



Qualidade de Serviço de Gestão de Resíduos Urbanos Prestado aos Utilizadores



Qualidade Excepcional da Água para Consumo Humano



Saneamento de Águas Residuais Urbanas



SMSBVC

serviços municipalizados de saneamento básico de viana do castelo

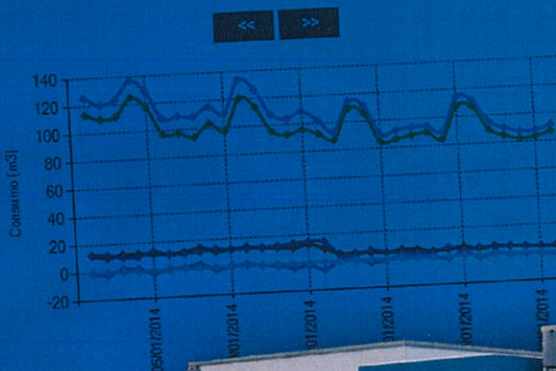
Handwritten signatures and initials in blue ink.

RELATÓRIO DE ATIVIDADES E CONTAS 2014

W-I.M.S Water - Intelligent Management System 2012-13

Balanco Hidrico

ZMC TOT1 Intervalo Dia Data Inicial 01/01/2014 Data Final 31/01/2014 Pesquisar



PRÉMIO DE QUALIDADE DOS SERVIÇOS DE ÁGUAS E RESÍDUOS 2014
QUALIDADE DO SERVIÇO DE SANEAMENTO DE ÁGUAS RESIDUAIS URBANAS
SERVIÇOS MUNICIPALIZADOS DE SANEAMENTO BÁSICO DE VIANA DO CASTELO



Relatório de Atividades 2014


O Conselho de Administração
dos
Serviços Municipalizados de Saneamento Básico
de Viana do Castelo

Presidente:




(Vitor Manuel Castro de Lemos)

1º Vogal:



(Joaquim Luis Nobre Pereira)

2º Vogal



(Ana Margarida Ferreira da Silva)



1. INTRODUÇÃO

O Relatório que se apresenta, pretende fazer uma descrição sumária das principais atividades desenvolvidas ao longo do ano de 2014, pelos diversos sectores dos Serviços Municipalizados, e assim mostrar o que mais relevante aconteceu na Organização.

O Conselho de Administração e toda a estrutura que trabalha nos SMSBVC, assume a Qualidade, o Ambiente e a Segurança como elementos chave da sua gestão e organização. Neste sentido é privilegiada a **melhoria da qualidade da água para consumo humano** distribuída, bem como a **melhoria da qualidade de serviço** prestado a toda a população do concelho de Viana do Castelo.

Em 2014 a Entidade Reguladora dos Serviços de Águas e Resíduos (ERSAR) decidiu atribuir aos Serviços Municipalizados de Viana do Castelo, o “Selo de Qualidade exemplar da água para consumo humano 2014”. O selo de Qualidade Exemplar da Água para Consumo Humano, pretende evidenciar as entidades gestoras responsáveis pelo abastecimento de água em Portugal que, no último ano de avaliação regulatória, tenham assegurado uma qualidade exemplar de água para consumo humano, nomeadamente, verificando e cumprindo todos os critérios previstos no respetivo regulamento.



Os Serviços Municipalizados de Viana do Castelo foram também vencedores do prémio de “Qualidade de serviço de saneamento de águas residuais urbanas prestado aos utilizadores”.

Este reconhecimento, junta-se ao Prémio atribuído em 2012, de “Qualidade de serviço de gestão de resíduos urbanos prestados aos utilizadores”.

A capacidade técnica instalada nos SMSBVC, aliada ao desenvolvimento de novos projetos, pioneiros e inovadores no setor da água e resíduos, têm sido fatores determinantes para o reconhecimento da qualidade de serviço pela ERSAR. Este reconhecimento é de facto motivo de orgulho e motivação para toda a equipa dos SMSBVC.

Os Serviços Municipalizados de Viana do Castelo, como serviço público, são pioneiros na certificação dos Sistemas de Gestão da Qualidade, Ambiente e Segurança. A definição e implementação das melhores práticas, a busca pelo serviço de rigor, associado à promoção de elevados níveis das condições de Segurança e Saúde, são fatores determinantes para o seu desempenho.



O Conselho de Administração quer, finalmente, deixar aqui uma mensagem de reconhecimento a todos os seus colaboradores que, ao longo do ano, se empenharam no desempenho das suas tarefas, tornando possível que os SMSBVC tenham continuado a obter um desempenho reconhecido pela Entidade Reguladora e por todos os Vianenses.

2 DIVISÃO COMERCIAL E ATENDIMENTO

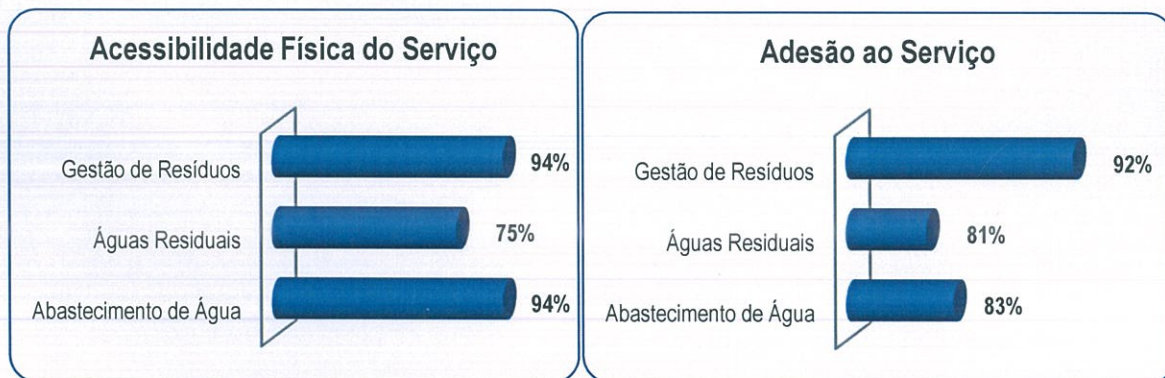
2.1 SERVIÇOS DISPONIBILIZADOS E RESPECTIVAS TAXAS DE COBERTURA

A proteção da água, seja em termos de qualidade, seja em quantidade, é uma questão prioritária na maioria das agendas públicas, não só na União Europeia mas também ao nível mundial e nacional, regional e local.

Gerir a água como um recurso natural preponderante, acaba por ser um enorme desafio que se coloca aos SMSBVC e demais entidades congêneres uma vez que nos obriga a um constante repensar dos objetivos e à procura dos melhores modelos de gestão que defendam o valor deste recurso natural e essencial.

No uso das suas competências, a Divisão Comercial e Atendimento tem tentado junto dos seus clientes fazer chegar uma mensagem que se pretende conciliatória entre o rigor das diretivas e preceitos legais a que todos estamos obrigados enquanto Entidade Gestora e os custos dos serviços inerentes a essas mesmas obrigações.

Neste âmbito, Viana do Castelo continua a crescer de forma sustentada e a investir estrategicamente para o aumento das taxas de cobertura na distribuição de água, no saneamento e na recolha de resíduos sólidos urbanos, apesar de nos últimos anos não termos tido acesso a candidaturas que permitissem um maior volume de investimento. No final de 2014 os indicadores tinham os seguintes valores, de acordo com os novos indicadores da .ERSAR.



Como se pode constatar, cerca de 20% dos fogos do nosso concelho com acesso ao serviço público de água ou rede de saneamento não requerem a sua ligação, factor que não ajuda ao equilíbrio financeiro dos SMSBVC nem à melhoria do ambiente.

| | N.º de Fogos Domésticos 2014 (INE) (dAA09b) | TAXA DE ACESSIBILIDADE | | TAXA DE ADESÃO AO SERVIÇO | | CAPACIDADE DE CRESCIMENTO |
|------------|---|--------------------------|-------------------------|---------------------------|------------------------|--|
| | | Nº DE EDIFÍCIOS COBERTOS | % DE EDIFÍCIOS COBERTOS | Nº DE EDIFÍCIOS LIGADOS | % DE EDIFÍCIOS LIGADOS | Nº DE EDIFÍCIOS COM POSSIBILIDADE DE LIGAÇÃO |
| ÁGUA | 48164 | 45466 | 94% | 37738 | 83% | 7728 |
| SANEAMENTO | | 36135 | 75% | 29326 | 81% | 6809 |

2.2 EVOLUÇÃO E CARATERIZAÇÃO DOS CLIENTES

Apesar do esforço de investimento desenvolvido pela Câmara Municipal e pelos SMSBVC não tem havido grande alteração no número de clientes, com exceção no saneamento, onde nos últimos dois anos a taxa de crescimento foi de 3,5%. Reconhecemos no entanto que, quer a conjuntura económica, quer o grande surto de emigração foram fatores que afetaram o crescimento do número de clientes.

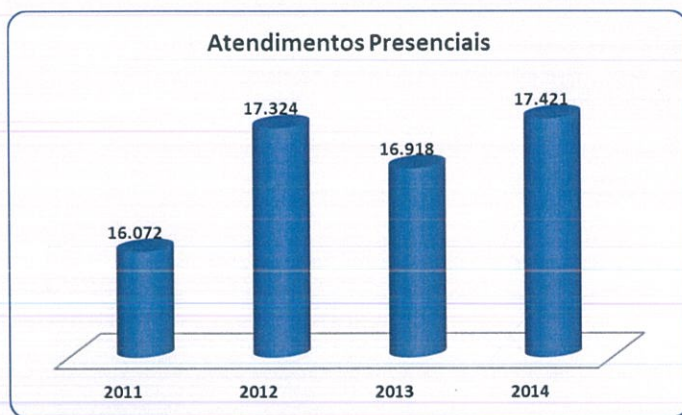


O tipo de clientes apresenta a seguinte tipologia, com destaque para dois grandes grupos: doméstico (88%) e não-doméstico (12%).



2.3 ATENDIMENTO EFETUADOS

Em 2014 verificou-se um maior número de atendimentos presenciais, apesar de outras formas de atendimento, em especial as eletrónicas.

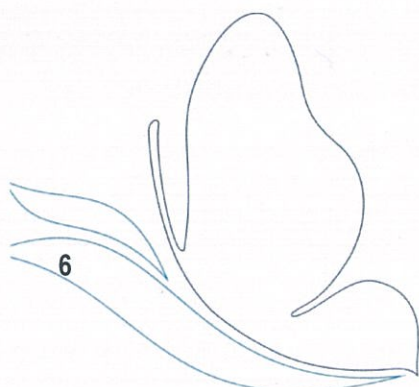


2.4 APOSTA EM NOVAS TECNOLOGIAS (CONTADORES INTELIGENTES)

Com vista a melhorar a qualidade e a fiabilidade do serviço prestados os SMSBVC têm vindo a apostar no uso de novas tecnologias para fazer as leituras com recurso a contadores inteligentes.

Este tipo de equipamentos de leitura permite ainda a criação de novos serviços como o alerta de fugas ou perdas em redes prediais dos clientes, o acompanhamento dos consumos diários de água, nesta fase apenas para as zonas industriais do concelho bem como fornece outras informações uteis a EG para poder garantir um fornecimento de água sem interrupções do Serviço.

Em dezembro de 2014 estavam em funcionamento cerca de 10.300 nas freguesias de Afife, Carreço, Stª Maria de Geraz do Lima, Stª Leocádia, Moreira, Deão, Carvoeiro, Barroselas, Mujães, Vila de Punhe, algumas áreas da cidade e de Darque e todos os parques empresariais: Neiva, Lanheses, Meadela e Praia Norte.



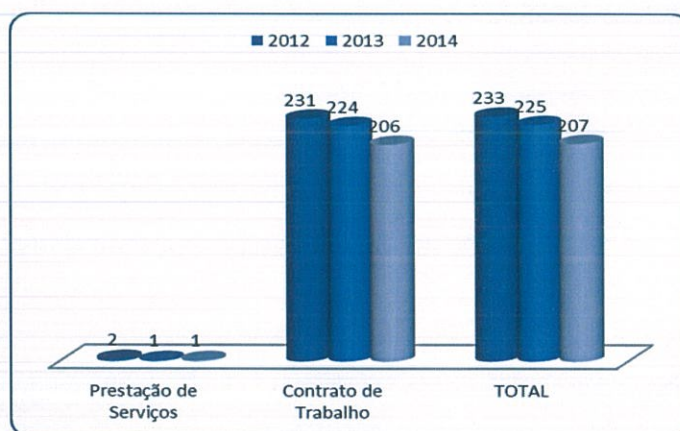
3 DIVISÃO ADMINISTRATIVA E FINANCEIRA

3.1 ÁREA DE RECURSOS HUMANOS

As informações sobre a Gestão de Pessoal, nomeadamente efetivos e sua caracterização: idade, sexo, antiguidade, relação de emprego, estrutura habilitacional, absentismo, trabalho extraordinário, acidentes em serviço e ações de formação, encontram-se descritas no Balanço Social que se anexa ao presente Relatório.

3.1.1 EVOLUÇÃO DO PESSOAL

Em 31 de Dezembro de 2014, os SMSBVC contavam para a prossecução das suas atividades com 207 colaboradores sendo que destes 206 são contratados por tempo indeterminado e 1 prestador de serviços em regime de avença. O gráfico seguinte permite apreciar, a evolução dos efetivos e sua caracterização quanto ao seu vínculo contratual.




3.1.2 ABSENTISMO

No Ano de 2014 foram contabilizados 6.735 dias de ausência ao trabalho. Deste total 5.490 dias foram motivados por doença, o que corresponde a 81,51%. O grupo profissional com maior índice de absentismo são os assistentes operacionais com 4.993 dias, na sua maioria ligados à Divisão de Recolha e Valorização de Resíduos Sólidos Urbanos. A taxa de absentismo situou-se nos 12,50%, verificando-se uma redução de 0,50%, relativamente a 2013.

3.1.3 TRABALHO SUPLEMENTAR

O recurso ao trabalho extraordinário está estabilizado, tendo sido efetuadas 4.406 horas, menos 301 horas do que em 2013, representando em 2014 uma taxa de trabalho suplementar de 0,01%.



4. DIVISÃO DE ÁGUA E ÁGUAS RESIDUAIS

O ano de 2014 fica marcado pela atribuição do prémio nacional como Entidade Gestora vencedora na Qualidade de Serviço de Saneamento de Águas Residuais Urbanas atribuído pela ERSAR em colaboração com o Jornal Água e Ambiente. O prémio é o resultado de um trabalho iniciado à varios anos no que concerne ao planeamento da manutenção preventiva e à consistente redução da manutenção curativa, envolvendo dirigentes, técnicos e funcionários da equipa do saneamento para além de outros setores que de forma transversal contribuíram para a valorização do serviço prestado como a Divisão de Planeamento e Projeto, a Divisão Comercial e a Divisão Administrativa e Financeira.

A atribuição do do Selo de Qualidade Exemplar de Água para Consumo humano é outro fator de destaque do trabalho desenvolvido pela equipa Divisão de Água e Águas Residuais, em especial, pela equipa da Qualidade da Água.

Os objetivos da Divisão de Água e Águas Residuais para 2014 foram estabelecidos tendo por base os objetivos estratégicos dos SMSBVC, onde se destacam os seguintes: Acessibilidade do serviço aos utilizadores; Qualidade do serviço prestado aos utilizadores; Sustentabilidade económica; Sustentabilidade infraestrutural; Sustentabilidade ambiental.

Nas infraestruturas de abastecimento de água e saneamento de águas residuais, os objetivos assentam na continuidade da prestação do serviço aos clientes e de uma cada vez maior qualidade dos serviços prestados sendo a qualidade da água distribuída o principal vetor.



No que concerne à sustentabilidade económica, financeira e infraestrutural o combate às perdas de água na rede pública de distribuição e o combate às infiltrações na rede de drenagem de águas residuas são duas das vertentes a melhorar continuamente.

De destacar, ainda, os resultados obtidos na **redução da energia** elétrica de cerca de 450000 KW, **16,8%** do consumido no ano 2013 e a **água não faturada** atingir o valor mais baixo de sempre, **22%**.

4.1. PRINCIPAIS ATIVIDADES DA DAAR

4.1.1 INICIATIVA NACIONAL PARA A GESTÃO PATRIMONIAL DE INFRAESTRUTURAS

No ano de 2014 conclui-se o projeto colaborativo com o LNEC da Iniciativa Nacional para a Gestão Patrimonial de Infraestruturas, GPI, de acordo com o planeamento previsto.

Do trabalho resultou a elaboração do Plano Estratégico da GPI para 2014-2027, do Plano Tático de GPI 2014-2017, referente aos sistemas de abastecimento de água e drenagem de águas residuais domésticas, a aprovar e divulgar de forma transversal nos SMSBVC e, ainda, os documentos de análise, mais pormenorizados, de uma área de análise de abastecimento de água (Veiga de Anha) e de uma área de análise de drenagem de águas residuais (ETAR de Barroselas).

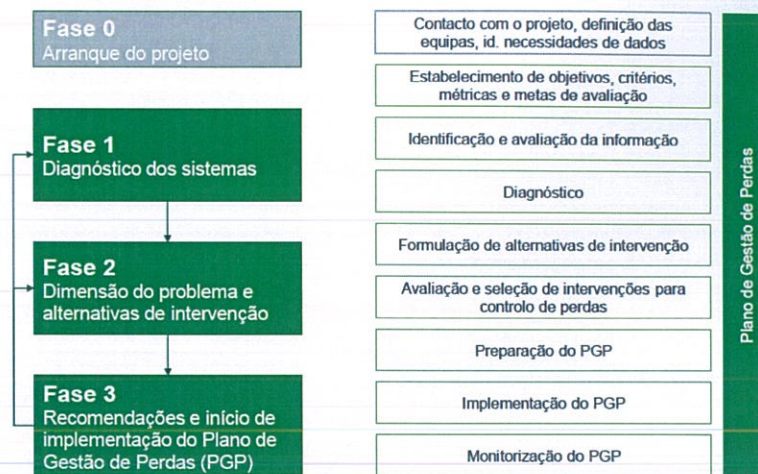


Plano Tático de GPI e Documentos de Análise.

Com este projeto os SMSBVC adquiriram competências para dar cumprimento ao Decreto-Lei n.º 194/2009, que afirma que entidades gestoras com mais de 30.000 habitantes devem promover e manter um sistema de gestão patrimonial de infraestruturas e às diretrizes da Entidade Reguladora dos Serviços de Águas e Resíduos para a elaboração de um programa de GPI. No mês de Novembro reiniciou-se a formação GPI com o LNEC numa nova iniciativa de aperfeiçoamento.

4.1.2 INICIATIVA NACIONAL PARA O CONTROLO EFICIENTE DE PERDAS

Em novembro de 2013 os SMSBVC iniciaram a participação na Iniciativa Nacional para o Controlo Eficiente de Perdas, projeto colaborativo com o LNEC e para além de dezasseis outras entidades gestoras nacionais. A iniciativa visa a elaboração de um Plano de Gestão de Perdas de Água e Energia.



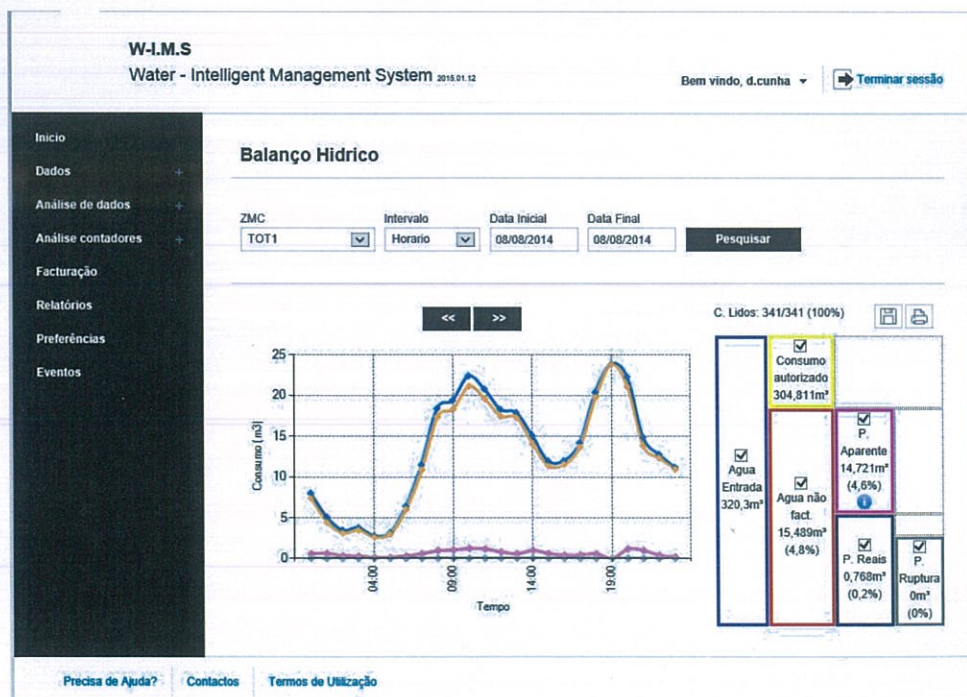
Programação da Iniciativa Nacional para o Controlo Eficiente de Perdas.

Durante o ano foram sendo elaborados diversos documentos no âmbito do projeto tais como os balanços Hídricos por subsistemas, os Balanços Energéticos por subsistemas, a energia mínima e os modelo de simulação

4.1.3 PLATAFORMA W-IMS WATER – INTELLIGENT MANAGEMENT SYSTEM

O projeto WIMS, lançado no ano de 2013, envolve para além dos SMSBVC, o LNEC, a ITRON e a Indaqua e é um projeto desenvolvido no âmbito da Gestão Inteligente de Redes de Distribuição de Água.

Em 2014 os SMSBVC deram continuidade á implementação do projeto de Gestão



Inteligente de Redes de Distribuição de Água ampliando a área de intervenção para as zonas industriais de Lanheses, Meadela, 1ª e 2ª fase da Zona Industrial de Neiva e Parque Empresarial da Praia Norte. Foram desenvolvidas para estas áreas zonas de medição e controlo (ZMC) para monitorização dos caudais consumidos e determinação periódica do Balanço Hídrico.

A implementação da plataforma W-IMS tem permitido a deteção de fugas na rede pública e predial e melhorar a eficácia, eficiência do sistema e consolidar a imagem de uma organização empenhada em garantir a sustentabilidade ambiental, infraestrutural, económica e financeira das infraestruturas. A plataforma permite prestar um conjunto de serviços aos clientes como seja a informação sobre fugas na rede predial, conjugação de redes, informação sobre o perfil de consumo, leituras diárias e redução das reclamações sobre faturação.

A implementação de ZMC's e a sua delimitação física em SIG, associando todas as instalações permitirá alcançar novos desafios na redução da água não faturada.

4.2. OPERAÇÃO E MANUTENÇÃO DE INFRAESTRUTURAS

O número de ocorrências de água (1.689) e de águas residuais (537) tem vindo a reduzir, nos últimos anos de forma *sustentada*, devido à implementação de um conjunto de medidas integradas, que passam pela manutenção preventiva e preditiva das redes e demais componentes, renovação das redes em zonas de roturas frequentes, implementação de um plano de deteção de fugas e de redução de pressões.

Na rede de águas residuais o número de ocorrências tem tido uma tendência de redução apesar da extensão de rede em operação ter vindo a aumentar nos últimos anos.

A manutenção preventiva dos equipamentos existentes nas redes, estações elevatórias e reservatórios tem sido primordial para a melhoria do serviço prestado e o principal fator que contribui para a redução no número de intervenções curativas. A telegestão, a telemetria e a recolha de dados da operação e manutenção, o seu processamento e análise são fatores cruciais para a sustentabilidade da metodologia implementada.



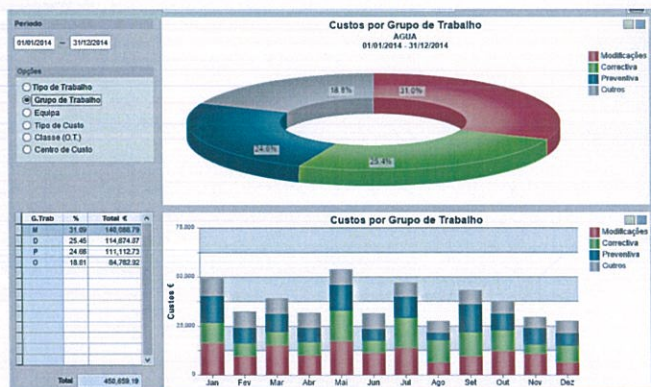
O Plano de Manutenção Preventiva dos equipamentos integra diversas atividades como a Higienização dos reservatórios, dos Grupos de Bombagem, dos Equipamentos de Trabalho, dos Equipamentos de Monitorização e Medição, entre outros, incorporado no Plano de Operação e Manutenção das redes planeado no software de manutenção (GLOSE – Manutenção Assistida por Computador) tendo sido cumprido 99% do Plano a que correspondeu 70.688 inspeções e 39 ações de manutenção preventiva em reservatórios e grupos de bombagem. Nas Águas Residuais foram executadas 100% das inspeções, a que corresponderam 7.922 ações de inspeções a equipamentos



No decorrer do ano de 2014 foram efetuadas 42 higienizações de reservatórios de água dos SMSBVC, que inclui um conjunto de tarefas planeadas e programadas sem interrupção do serviço de fornecimento de água às populações.

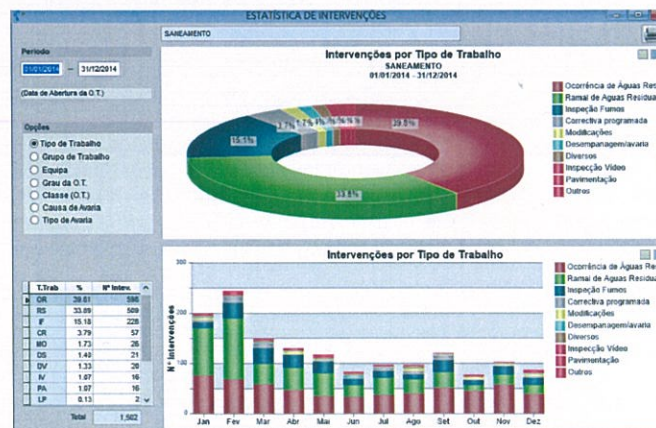
Foi, ainda, dada continuidade, em colaboração com o DPP (Divisão de Planeamento e Projeto), à melhoria da ligação do SIG à informação contida no software de gestão da manutenção, com a introdução das zonas de medição e controlo e dos subsistemas de drenagem.

A manutenção preventiva de inspeção da rede de abastecimento de água acima referida corresponde à realização de inspeções realizadas em equipamentos tais como agitadores, baterias de painéis solares e de geradores, boias de nível, em drenos e poços das captações, minas e nascentes, em reservatórios de reagentes, em EMM (equipamentos de monitorização e medição) em grupos de bombagem, em quadros elétricos, reservatórios e válvulas.



A manutenção preventiva de inspeção da rede de drenagem de águas residuais domésticas foi efetuada a 100% dos equipamentos conforme planeado. As inspeções foram realizadas em equipamentos da rede de drenagem de águas residuais tais como geradores, boias de nível, poços de bombagem, equipamentos ligeiros, em grupos de bombagem, quadros elétricos, redes coletoras e válvulas.

A manutenção de inspeção e a manutenção preditiva tem como objetivo detetar situações anómalas no funcionamento dos equipamentos do



sistema e faz parte de um conjunto de trabalhos planeados que pretendem contribuir para a garantia de continuidade do serviço a prestar aos clientes.

4.3. CONSTRUÇÃO DE REDES

A construção de redes e assistência técnica integra um conjunto de atividades como a construção de ramais de água e de águas residuais domésticas e pluviais e OAD's (Obras de Administração Direta).

No que concerne à execução de ramais de água em 2014 foram executados 388 ramais de água e 517 ramais de águas residuais domésticas refletindo desta forma a ampliação do sistema de drenagem de águas residuais domésticas. Foram executadas 18 OAD's (obras de administração direta), sendo que 17 de ampliação da rede de abastecimento de água e 1 de ampliação da rede de drenagem de águas residuais.

4.4. PRODUÇÃO DE ÁGUA PARA CONSUMO

O volume total de água entrado no sistema, em 2014, foi de 5.521.046 m³, tendo reduzido em 7,2% relativamente a 2013. O volume de água captada nas principais origens de água dos SMSBVC foi de 5.210.224 m³, enquanto o volume de água adquirido à AdN (Empresa Águas do Noroeste) foi de 310.822 m³.

| CAPTAÇÕES | 2012 | 2013 | 2014 | VARIAÇÃO (2014-2013) |
|--------------|------------------|------------------|------------------|----------------------|
| Bertiandos | 2.810.815 | 2.505.087 | 1.976.976 | -21,1% |
| Barrocelas | 1.138.638 | 1.072.161 | 1.015.091 | -5,3% |
| Areosa | 394.961 | 441.520 | 428.842 | -2,3% |
| Anha | 144.268 | 131.636 | 158.134 | +20,1% |
| Minas | 1.317.052 | 1.459.981 | 1.576.584 | +8,0% |
| R. Captações | 55.033 | 71.784 | 54.597 | -23,9% |
| AdN | 270.996 | 268.413 | 310.822 | +15,8% |
| TOTAL | 6.131.753 | 5.950.632 | 5.521.046 | -7,2% |

| Consumo Facturado | 2012 | 2013 | 2014 | VARIAÇÃO (2014-2013) |
|------------------------|------------------|------------------|------------------|----------------------|
| SMSBVC | 3.450.938 | 3.506.057 | 3.394.747 | -3,2% |
| PT. LIMA | 953.725 | 1.014.671 | 905.493 | -10,8% |
| TOTAL FACTURADO | 4.404.663 | 4.520.728 | 4.300.240 | -4,9% |
| PERDAS | 28,17% | 24,03% | 22,1% | -1,9% |

A captação de Bertiandos representa 38% da água captada e a captação de Barrocelas representa 19,5%. As nascentes representam, no sistema de abastecimento de água, 30%, da água entrada no sistema.

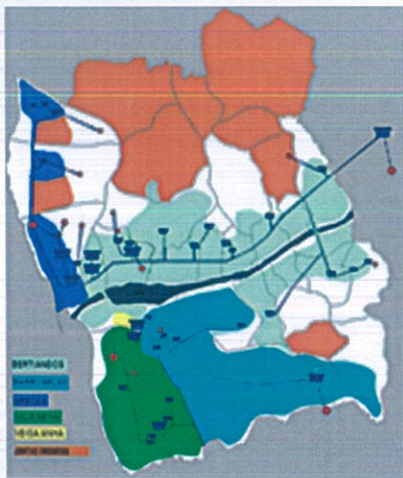
No que concerne à água distribuída, Ponte de Lima continua a ser o maior consumidor com um total de 905.423 m³ e representa 21% da água distribuída no sistema.

4.5 QUALIDADE DA ÁGUA

4.5.1 PLANO DE MONITORIZAÇÃO DA QUALIDADE DA ÁGUA

No ano 2014 os SMSBVC, com o auxílio dos laboratórios externos acreditados, realizaram 2.979 controlos analíticos a 63 parâmetros de avaliação da qualidade da água de abastecimento, no âmbito do Plano de Controlo da Qualidade da Água (PCQA) aprovado pela ERSAR, às quais acrescem 3.118 ensaios a 108 parâmetros de avaliação da qualidade das "Águas Brutas" e nos Reservatórios e 2.409 ensaios de carácter extraordinário (análises não programadas de verificação). Os Serviços

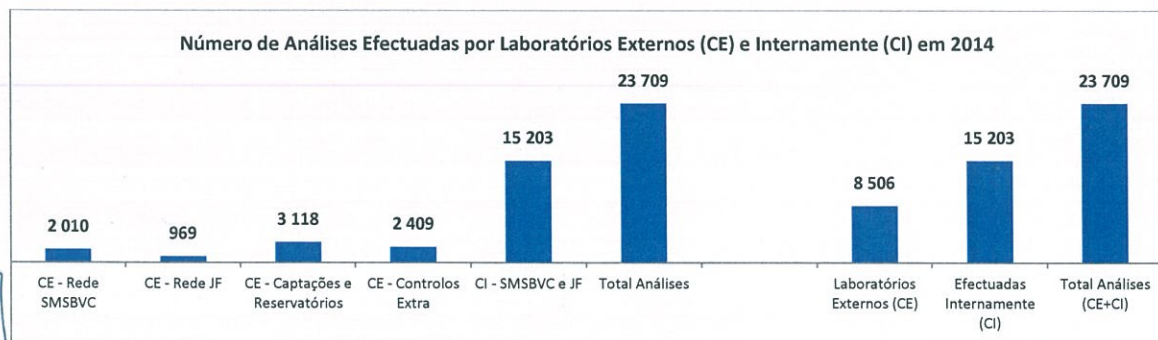
Municipalizados realizaram ainda 15.203 determinações a cerca de 10 parâmetros, no âmbito do Programa de Acompanhamento dos Processos de Tratamento e Distribuição de Água de Consumo Humano nas Zonas de Abastecimento geridas pelos SMSBVC e pelas Juntas de Freguesia (controlo analítico interno).



| Zonas de Abastecimento | | População Servida |
|------------------------|---|-------------------|
| EG | Designação | (n.º habitantes) |
| SMSBVC | Bertiandos | 38.500 |
| SMSBVC | Barroselas | 17.750 |
| SMSBVC | Areosa | 17.250 |
| SMSBVC | Vale do Neiva | 7.250 |
| SMSBVC | Veiga de Anha | 5.550 |
| Juntas de Freguesia | Afife, Carreço, Montaria, Amonde, Portela Susã, Freixieiro de Soutelo, Vilar de Murteda, Meixedo, Outeiro | 5.600 |

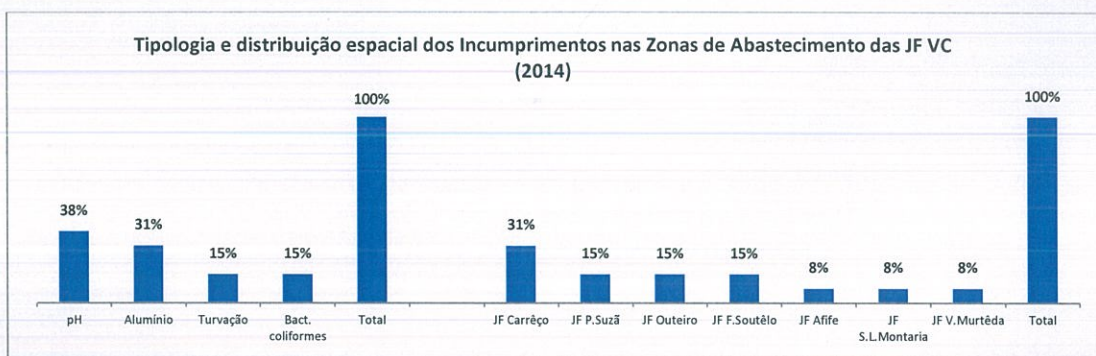
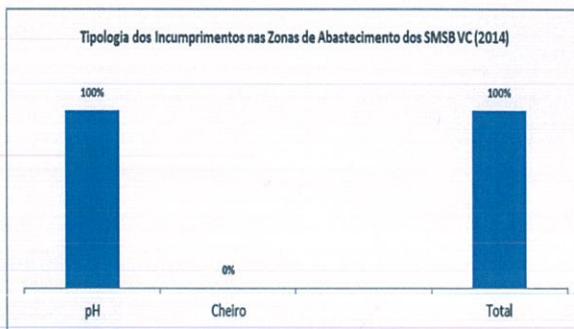
Relativamente aos 40 parâmetros com valor paramétrico (VP) estabelecido pela ERSAR, foram efetuadas 2.114 análises (somatório de todas Zonas de Abastecimento), estando regulamentadas 2.114.

Verificou-se **um cumprimento a 100% de todas as análises obrigatórias**, facto para o qual foi determinante a nova metodologia implementada pelos SMSBVC, com criação de diversos novos canais de permanente comunicação com os Laboratórios Externos.



4.5.2 RESULTADOS ANALÍTICOS

A avaliação da Qualidade da Água de Abastecimento no Ano 2014, é auxiliada pela consulta das cartas gráficas apresentadas abaixo que enunciam a tipologia dos incumprimentos ocorridos e a percentagem de análises em não – conformidade com os VP – Valores Paramétricos (quadro).



Assim, em 2014, foram registados 13 incumprimentos na qualidade da água das Zonas de Abastecimento de Água geridas pelas juntas de freguesia, aos quais acrescem 2 situações de incumprimento dos valores paramétricos nas zonas de abastecimento geridas pelos SMSBVC. Pelo que no Concelho, o n.º total de incumprimentos em 2014, totaliza-15, correspondendo a uma taxa incumprimento dos VP de 0,71%.

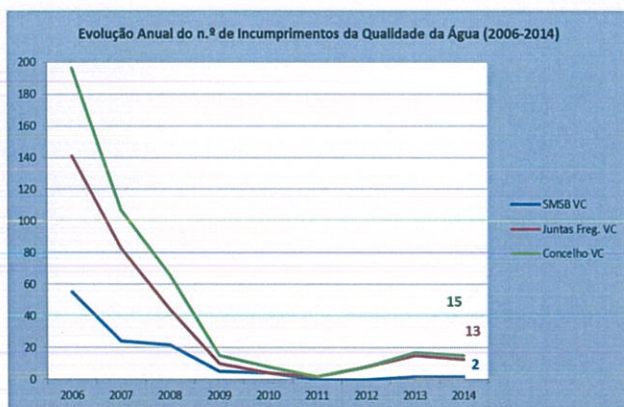
Nas situações de incumprimento dos valores paramétricos das zonas de abastecimento geridas pelas Juntas de Freguesia, destacam-se pela tipologia, 5 situações de PH, 4 ocorrências de alumínio. Com o objetivo de corrigir estas situações e com a colaboração da Autoridade de Saúde, os SMSBVC envidaram diversos esforços nas redes de água das JF afetadas, otimizando o

desempenho das unidades de correção da agressividade águas/ ajuste de pH, promovendo a diluição equilibrada em águas de origem subterrânea com menores concentrações dos elementos (fecho de nascentes) e aumentando a frequência de monitorização e vigilância dos parâmetros. Nas redes geridas pelas Juntas Freguesia, acrescem ainda 2 incumprimentos associados a turvação da água (situações de intempérie e manutenção/ rotura nas redes) e 2 incumprimentos de bactérias coliformes; ocorrências prontamente controladas e suprimidas.

| | Ano 2013 | Ano 2014 |
|---|----------|----------|
| Percentagem Análises em Faixa (Análises Obrigatórias) | 0,00% | 0,00% |
| Percentagem Análises em Incumprimento dos VP's | 0,79% | 0,71% |

4.5.3 EVOLUÇÃO DA QUALIDADE DA ÁGUA

Conforme se pode analisar na figura seguinte, os SMSBVC podem-se orgulhar do excelente trabalho desenvolvido em prol da garantia e melhoria da qualidade da água, pois em 8 anos conseguiu-se eliminar os incumprimentos, passando de quase 60 para valores muito reduzidos. Por outro lado, o apoio prestado aos sistemas geridos pelas Juntas de Freguesia conseguiu-se fazer baixar de cerca de 140 para 13 incumprimentos em 2014.



Assim o índice de incumprimentos nos Sistemas de Abastecimento do Concelho, em 2014, situou-se em 0,71% (bom desempenho na terminologia da ERSAR) e significativamente abaixo da média nacional – 1,73% (RASARP - ERSAR, 2013). A ausência de análises em falta deve-se a toda uma série de reestruturações efetuadas pelos SMSBVC no decurso dos últimos anos, abrangendo a substituição e modernização das redes de distribuição, novas condições de reserva e tratamento da água, implementação de Planos e Programas de inspeção, monitorização da qualidade, conservação e higienização das componentes do Sistema de Abastecimento, são outras situações de melhoria, que levaram à certificação externa do processo de gestão e tratamento da água e atribuição pela ERSAR aos SMSB VC, dos selos de Qualidade da Água Exemplar para Consumo Humano, nos anos de 2013 e 2014.

5 - DIVISÃO DE PLANEAMENTO E PROJETO

A atividade desenvolvida pela Divisão de Planeamento e Projeto ao longo do ano de 2014 caracterizou-se pela execução de projetos na área das infraestruturas de abastecimento de água, drenagem de águas residuais, fiscalização de obras públicas e particulares, cadastro de redes, análise e informação de projetos de obras particulares, vistorias a rede prediais, bem como a orçamentação de ramais de água e águas residuais, contribuindo para o cumprimento de prazos nas respostas aos clientes.

5.1. PROJETOS

O sector de Estudos e Projetos assume um papel de primordial importância para o desenvolvimento das atividades dos SMSBVC. Entre as suas funções, destacamos a elaboração, coordenação e a criação de processos de execução de diversas empreitadas de obras públicas e de execução própria.

Ao longo de 2014 foram elaborados e revistos projetos, dos quais se destacam:

- Rede de drenagem de águas residuais e rede de água de Vila de Punhe – lugar da Chasqueira;
- Infraestruturas de apoio ao Parque Empresarial da Meadela – águas pluviais e residuais;
- Rede de drenagem de águas residuais e rede de abastecimento de água de Castelo de Neiva – Lugar de moldes
- Rede de abastecimento de água, drenagem de águas residuais domésticas e pluviais na Rua Meirinhos do Couto, Rua de Casais e Largo Casa da Torre das Neves
- Redes de água, águas residuais e pluviais em Vila Nova de Anha, S. Romão do Neiva e Chafé;
- Rede de águas residuais de Darque - Rua Fornos da Cal

5.2. EMPREITADAS

O sector de empreitadas, através da fiscalização de obras públicas tem, ao longo dos anos, acompanhado a execução das redes de abastecimento de água, águas residuais e pluviais em todo o Concelho de Viana do Castelo. A fiscalização envolve todas as obras Públicas da Câmara Municipal, dos Serviços Municipalizados, Polis Litoral Norte e as de iniciativa privada.

No presente ano, as empreitadas executadas foram exclusivamente realizadas através do orçamento da entidade gestora.

Na fiscalização das empreitadas foram desenvolvidas as seguintes empreitadas:

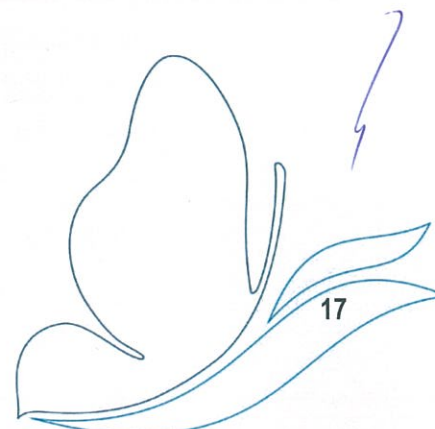
- **Estações elevatórias de águas residuais de Perre-Madorra e Vila Meã**



Execução da estação elevatória



Estação elevatória de águas residuais



- **Redes drenagem de águas residuais e abastecimento de água de Vila Fria e Mazarefes - Sabariz e Ribeiro**



Instalação da conduta de água



Acabamentos na estação elevatória

Ampliação das redes de água, águas residuais e pluviais na Rua Fonte-Castelo do Neiva



Instalação do coletor pluvial



Trabalhos de pavimentação em cubo

- **Arranjos exteriores e infraestruturas na envolvente do centro cívico de Vila Franca**



Trabalhos de pavimentação betuminoso

[Handwritten signatures]

[Handwritten signature]

Rede drenagem de águas residuais no Caminho de Monção (Perre) e pavimentos em vários arruamentos,



Execução de caixa de visita



Pavimentação

- Rede de abastecimento de água, drenagem de águas residuais domésticas e pluviais na Rua Meirinhos do Couto, Rua de Casais e Largo Casa da Torre das Neves



Rede de saneamento: Largo Casa da Torre



Instalação da conduta de água Couto

- Implantação de estação de elevatória de águas residuais - Lugar de Matos – Meadela



Instalação de rede de saneamento



Execução de estação elevatória

[Handwritten signature]

- Rede de águas pluviais – Santa Marta de Portuzelo




Reposição da mina e execução de acesso mina



Instalação de coletor pluvial

- Redes de água, águas residuais e pluviais em Vila Nova de Anha, S. Romão do Neiva e Chafé



Execução de caixa de visita

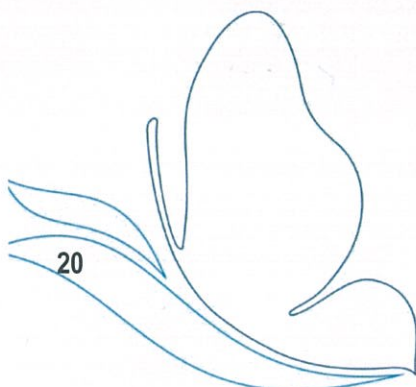


Ensaio de estanquidade à rede residual

- Rede de águas residuais de Darque - Rua Fornos da Cal



Instalação de coletor de águas residuais



- Rede de abastecimento de água, drenagem de águas residuais domésticas e pluviais na Rua Padre Domingos Parente e EN 308



Ramal de água e águas residuais

Em resumo apresentamos quadro síntese das referidas empreitadas e respetiva execução física:

| DESIGNAÇÃO DA OBRA | VALOR DA ADJUDICAÇÃO S/ IVA | EXECUÇÃO FÍSICA | % EXECUÇÃO FÍSICA |
|--|-----------------------------|-----------------|-------------------|
| Estações elevatórias de águas residuais de Perre-Madorra e Vila Meã | 319.416,71 € | 307.415,59 € | 96% |
| Redes drenagem de águas residuais e abastecimento de água de Vila Fria e Mazarefes - Sabariz e Ribeiro | 236.558,75 € | 233.641,75 € | 99% |
| Ampliação das redes de água, águas residuais e pluviais na Rua Fonte -Castelo do Neiva | 136.149,35 € | 134.757,41 € | 99% |
| Arranjos exteriores e infraestruturas na envolvente do centro cívico de Vila Franca | 84.888,70 € | 84.178,50 € | 99% |
| Rede drenagem de águas residuais no Caminho de Monção (Perre) e pavimentos em vários arruamentos | 147.972,00 € | 147.972,00 € | 100% |
| Implantação de estação elevatória compacta de águas residuais (Meadela) | 49.738,93 € | 49.738,93 € | 100% |
| Rede abastecimento água, drenagem águas residuais domésticas e pluviais na Rua Meirinhos de Couto, Rua dos Casais e Largo da Torre | 138.304,20 € | 138.304,20 € | 100% |
| Rede de águas pluviais - Santa Marta de Portuzelo | 30.669,00 € | 30.669,00 € | 100% |
| Redes de água, águas residuais e pluviais em V.N. Anha, S. Romão do Neiva e Chafé | 107.971,50 € | 107.971,50 € | 100% |
| Rede de águas residuais - Darque | 25.860,15 | 23.433,00 | 91% |
| Rede abastecimento de água, drenagem de águas residuais domésticas e pluviais na R. Padre Domingos Parente e EN 308 (Barroselas) | 149.267,00 € | 149.267,00 € | 100% |

5.3. SISTEMAS DE INFORMAÇÃO GEOGRÁFICA (SIG)

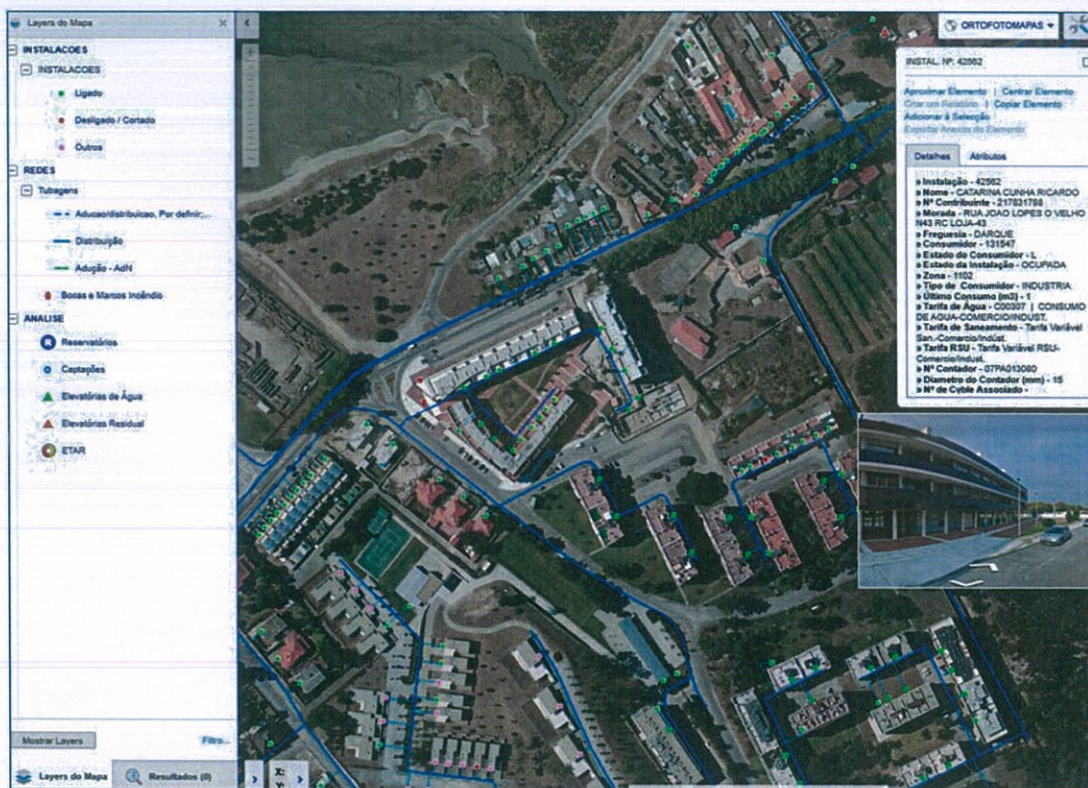
As ferramentas de Informação Geográfica são mecanismos dinâmicos, assentes em bases de dados que requerem uma reposição de informação diária, para que as informações sejam cada vez mais precisas e creíveis.

Os Sistemas de Informação Geográfica (SIG) implementados nos SMSBVC continuam focados em duas áreas estratégicas: a análise de dados infraestruturais e a reestruturação/incrementação de cadastro e o preenchimento de dados de referência.

Ao longo do último ano, continuamos a melhorar o acesso e as ferramentas de análise de redes que disponibilizamos no “Geoportal” MuniSIG Web possibilitando a todos os colaboradores e técnicos um acesso mais rápido, intuitivo e completo.


Continuamos a desenvolver vários modelos geográficos complexos (Model Builder) que nos permitem a exportação, em tempo real, de alguns dos dados reportados à Entidade Reguladora (ERSAR).

Com a experiência adquirida e o trabalho desenvolvido ao longo dos últimos anos, observamos uma crescente utilização destas ferramentas e apercebemo-nos da utilidade que os Sistemas de Informação



Geográfica têm nos SMSBVC. As capacidades de manipulação de informação e a realização de análises espaciais são mais-valias para o desempenho das várias funções desenvolvidas nesta Entidade Gestora.

Por outro lado, destacamos todo o trabalho de cadastro de obras, OAD's e projetos mais antigos, arquivados até agora em formato papel, permitindo completar o cadastro infraestrutural existente, agregando um vasto conjunto de dados fundamentais para a gestão patrimonial: datas de execução e de entrada ao serviço, materiais utilizados, empresa responsável pela execução da obra, tipo de intervenção, entre outros.



Durante o ano de 2014, os SMSBVC iniciaram um processo de identificação de novos consumidores e novas áreas de investimento. Suportados pelas ferramentas de informação geográfica e vários dados existentes, compilamos uma vasta base de dados com diversas moradas associadas à geolocalização de edifícios, sendo este o ponto de partida para a recolha de informação no terreno.

No âmbito da implementação dos sistemas de Telecontagem que os SMSBVC têm vindo a concretizar, os SIG têm tido um papel importante no desenvolvimento e auxílio ao projeto. A delimitação de áreas de intervenção, o número de consumidores abrangidos e a execução de roteiros GPS, capazes de assegurar aos SMSBVC a sua própria rotina de leitura, no caso da Telecontagem "Rádio Móvel", são algumas das áreas onde os Sistemas de Informação Geográfica estão inseridos.

Apesar de todos os esforços e das evoluções que temos vindo a assistir, estamos conscientes do trabalho que ainda falta fazer na área dos Sistemas de Informação Geográfica. A recolha de informação cadastral mais antiga, o ajuste de dados geométricos e a disponibilização de novas ferramentas e conteúdos aos técnicos e funcionários dos SMSBVC serão sempre áreas prioritárias do nosso trabalho.

5.4. SETOR DE FISCALIZAÇÃO

O sector de Fiscalização e Obras Particulares tem como principal função efetuar vistorias às redes prediais, proceder à elaboração de relatórios, apoiar no tratamento das reclamações apresentadas, assim como apreciar e emitir pareceres técnicos sobre projetos de obras particulares e de operações de loteamento, bem como promover a resolução de assuntos relacionados com obras particulares e redes prediais de forma a melhorar os tempos médios de resposta ao cliente.

Tempo médio de 5 dias para apreciação de projetos de obras particulares, loteamentos ou obras e urbanização;

Tempo médio de 10 dias para tratamento de reclamações;

Tempo médio de 5 dias para informação de cadastro;

Na apreciação de projetos mantém-se a ligação direta ao software de urbanismo da Câmara Municipal de Viana do Castelo. Este passo permitiu a consulta direta dos processos de obras, ou seja, a análise das peças escritas e desenhadas em formato digital, assim como a introdução de parecer diretamente na aplicação. Durante o corrente ano foram emitidos 704 pareceres a projetos de especialidades, aditamentos e telas finais, verificamos um decréscimo de 4 % em relação ao ano anterior. Foram realizados 315 vistorias a obras particulares no âmbito do processo de obras, verificando-se um aumento de 22 % em relação ao ano anterior.

5.5. ORÇAMENTAÇÃO

A Equipa de orçamentação de ramais de água e saneamento contribuiu para a melhoria de resposta mais eficaz junto dos clientes. Em 2014, o tempo médio de orçamentação de ramais diminuiu em relação ao ano anterior, face ao decréscimo do número de ramais de saneamento e água. Esta situação reflete a diminuição dos investimentos em empreitadas de ampliação de redes de águas residuais e água face

à ausência de candidaturas a fundos comunitários. O tempo médio de orçamentação de ramais, pelas equipas técnicas dos SMSBVC, é de 6 dias.

6. DIVISÃO DE RECOLHA E VALORIZAÇÃO DE RESÍDUOS SÓLIDOS

Em 2014, a Divisão de Recolha e Valorização de Resíduos Sólidos (DRVRS) centrou a sua atividade nos objetivos de qualidade, eficácia e eficiência aprovados pela administração. Continuar à aposta na redução e valorização dos resíduos, através de diversas ações de sensibilização e do esforço de encaminhamento dos resíduos orgânicos à Central de Valorização da Lipor.

Em 2014 a DRVRS contou com os seguintes meios:



6.1 EVOLUÇÃO DA RECOLHA INDIFERENCIADA

Os SMSBVC têm a seu cargo a recolha e transporte dos resíduos sólidos urbanos indiferenciados, produzidos em todas as freguesias do concelho.

No ano de 2014 os resíduos depositados diretamente em aterro tiveram um ligeiro aumento que contrasta com os anos transatos.



Em relação a 2013, regista-se um ligeiro aumento de RSU para aterro na ordem das 527 toneladas.

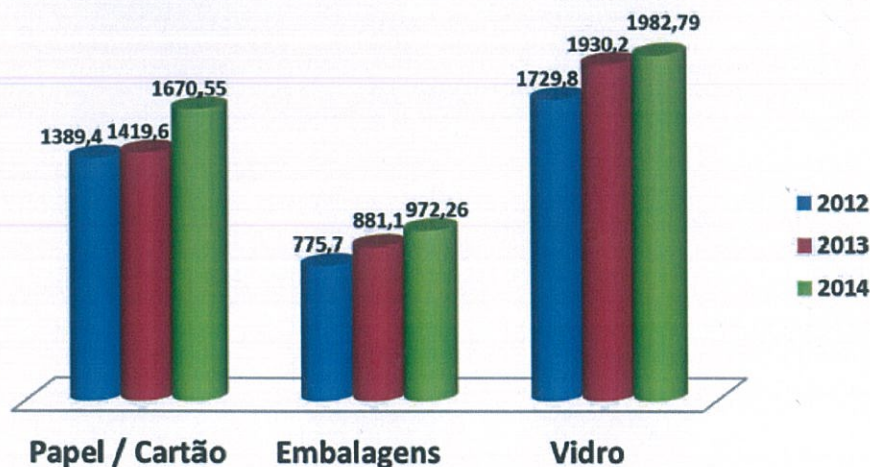
Importante salientar, apesar deste aumento em 2014, que desde o ano de 2006 regista-se um desvio de RSU de aterro na ordem dos 15% o que corresponde a um desvio de 6.043 toneladas do aterro.

6.2 EVOLUÇÃO DA RECOLHA SELETIVA

De forma a reduzir a recolha de indiferenciados depositados em aterro, os **SMSBVC** complementam o trabalho da Resulima, entidade responsável pela recolha seletiva, através da recolha de monstros, de recolhas ocasionais a pedido, de recolha de resíduos verdes e de recolha das frações valorizáveis.

6.2.1 FRAÇÕES VALORIZÁVEIS

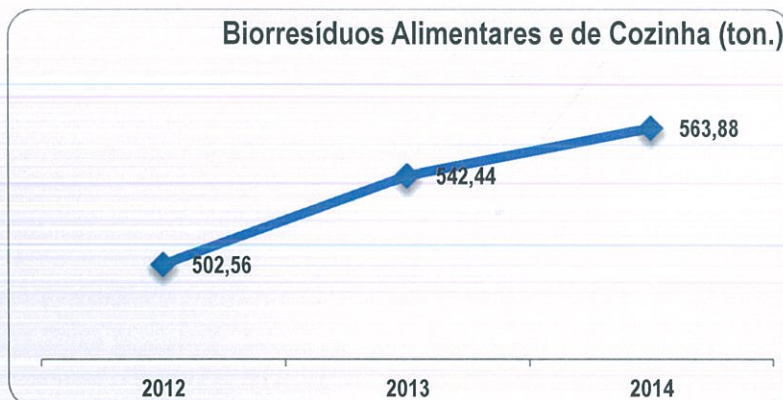
O gráfico seguinte demonstra o esforço conjunto entre Resulima e SMSBVC no desvio de aterro das frações valorizáveis. Os quantitativos apresentados são fornecidos pela Resulima e encontram-se distribuídos do seguinte modo: somatórios dos resíduos recolhidos em ecopontos, entregas diretas do município e entregas diretas de particulares. Verifica-se um ligeiro aumento em todas as fileiras passíveis de valorização.



6.2.2 RECOLHA DE ORGÂNICOS

Em 2014 recolhemos mais 21,44 Ton. de biorresíduos alimentares e de cozinha em relação ao ano transato, o que evidencia o sucesso desta parceria iniciada em 2010 com os estabelecimentos de ensino e instituições sem fins lucrativos, que posteriormente foi alargada aos estabelecimentos de restauração e bebidas assim como às frutarias, que permitiu-nos desviar de aterro 563,88 ton. de biorresíduos em 2014.

Em relação a 2012 recolhemos mais 61,32 ton. o que demonstra o crescimento e a sustentabilidade deste projeto.



No ano de 2014 iniciamos o projeto de valorização de biorresíduos de espaços verdes, que nos permitiu assim desviar de aterro 42,42 ton.

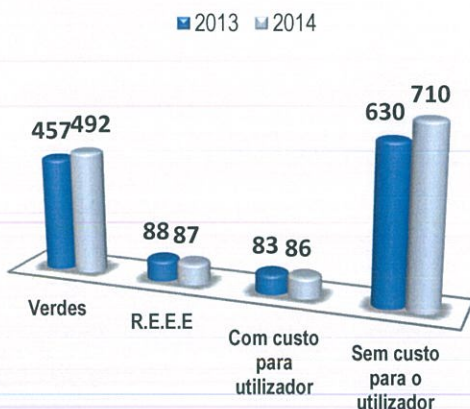


6.2.3 RECOLHAS DE OCASIONAIS A PEDIDO

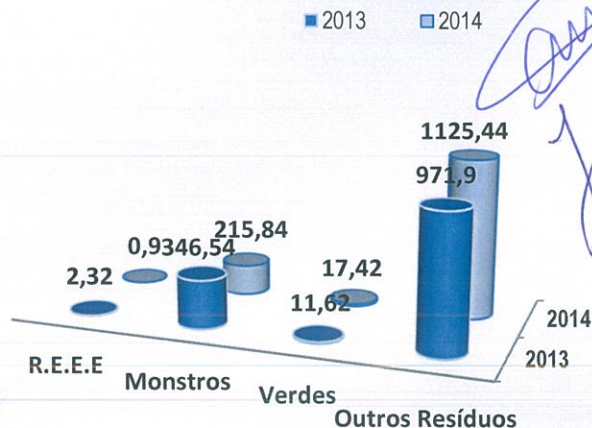
Em 2014 foram solicitados 1.375 pedidos de recolhas ocasionais a pedido, o que representa um aumento de 9,3% em relação ao ano transato.

[Handwritten signatures]

Número de pedidos



Resíduos recolhidos (ton)



6.3 SERVIÇOS DE LIMPEZA E HIGIENE URBANA

Este serviço engloba a varredura manual e mecânica ao longo das vias de comunicação: ruas, passeios; extirpação de ervas (manual e química); limpeza de ribeiros; limpeza das praias e recolha e transporte dos resíduos daí resultantes; lavagem de pavimentos, passeios e chafarizes; baldeação dos equipamentos de deposição para pequenos detritos (papeleiras); desratização e desbaratização de áreas do domínio público (estes serviços são concessionados a empresas especializadas). Estes serviços são assegurados numa área urbana de (31,74 km²).

6.3.1 VARREDURA MANUAL

A este serviço estão afetos vinte e um operacionais (cantoneiros de limpeza).



[Handwritten signature and scribbles]

6.3.2 VARREDURA MECÂNICA

Para desenvolver esta atividade dispomos de três varredoras. Neste serviço estão afetos cinco assistentes operacionais distribuídos por três circuitos.




6.3.3 LAVAGEM DE EQUIPAMENTOS, PAVIMENTOS E ESPAÇOS PÚBLICOS

A DRVRS tem apostado na lavagem dos equipamentos para deposição de pequenos detritos (papeleiras) instalados nas freguesias de Santa Maria Maior e Monserrate, sendo que foram lavados em média duas vezes.

- **Lavagem Pavimentos e Espaços Públicos**

A lavagem dos espaços públicos e pavimentos é assegurada diariamente por equipas de lavagem que vão percorrendo alternadamente as ruas da cidade. Para desenvolver estas atividades dispomos de uma viatura pesada para lavagem de contentores e uma viatura elétrica para a lavagem dos espaços públicos, usamos maioritariamente água não tratada.





Semanalmente uma equipa da divisão efetua lavagens no viaduto de Sto. António, Carmo, Somartis e Portela de Cima.




- Lavagem de Papeleiras



- Praias e Zonas Balneares

Nas Praias e zonas balneares, os SMSBVC colocam os equipamentos de deposição de pequenos resíduos para a época balnear.





Anualmente, os SMSBVC efetuam a limpeza da piscina de água natural da praia Norte.



- Apoio de Atividades Desportivas, Culturais e Recreativas

Durante o ano são várias as solicitações de apoio a diversas atividades, enumeramos apenas as que mais meios envolvem:

-Festas da Senhora da Agonia



[Handwritten scribbles]

• Corso Carnavalesco



[Handwritten signature]

• Feira Medieval



• Meia Maratona / Mini Maratona



[Handwritten signature]

• Limpeza de Ribeiros (Ribeiro do Pego, Ribeiro do Fincão)



• Limpeza das Zonas Industriais

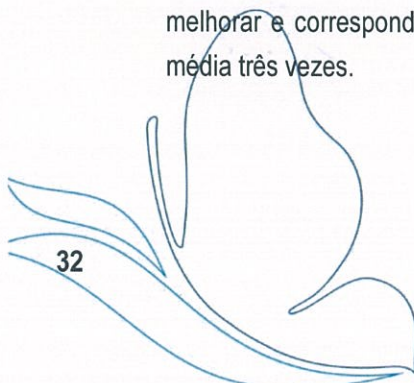



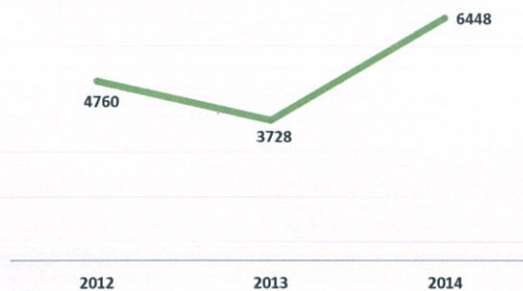
• Limpeza das Bermas



• Lavagens Equipamentos Descarga

A lavagem de equipamentos é um serviço que a DRVRS se tem esforçado cada vez mais para o melhorar e corresponder às expetativas dos munícipes. Em 2014 cada equipamento foi lavado em média três vezes.





No total foram lavados 6448 equipamentos de descarga, sendo que em relação a 2013 ocorreu um aumento 72% no número de lavagens, o que demonstra o maior empenho nesta atividade.

7. SISTEMA DE GESTÃO INTEGRADO

Os Serviços Municipalizados de Saneamento Básico de Viana do Castelo - SMSBVC, no cumprimento da sua missão de serviço público no sector Águas e Resíduos, estão empenhados na defesa e promoção dos princípios do desenvolvimento sustentável. Como tal, encontram-se certificados pela APCER-Associação portuguesa de Certificação, nas normas de Qualidade, Ambiente e Segurança e Saúde no trabalho.



Em 2014, os SMSBVC apostaram na integração do seu sistema de gestão, já certificado, com um Sistema de Segurança Alimentar (NPENISO 22000), de forma a promover a utilização de segura da água no concelho.

Todos os anos os sistemas de gestão implementados são alvo de uma auditoria interna e uma auditoria externa realizada, de forma isenta, por entidade acreditada. Assim, no âmbito dos sistemas de gestão da qualidade, da segurança alimentar, do ambiente e da segurança e saúde no trabalho, o Conselho de Administração compromete-se a:

- Garantir a qualidade e segurança alimentar da água para consumo humano
- Apostar na redução e valorização dos resíduos
- Reduzir a ineficiência na utilização dos recursos hídricos
- Assegurar o cumprimento da legislação, regulamentação e requisitos em vigor aplicáveis às suas atividades, produtos e serviços
- Avaliar sistematicamente os resultados obtidos tendo em vista a melhoria continua dos sistemas implementados
- Manter ativa a comunicação interna e externa com todas as partes interessadas, nomeadamente quanto à segurança alimentar
- Minimizar os impactes ambientais decorrentes das suas atividades, promovendo a utilização racional dos recursos naturais e a prevenção da poluição
- Prevenir a ocorrência de acidentes e doenças profissionais, de forma a assegurar e manter elevados padrões de desempenho em matéria de segurança e saúde ocupacional

A materialização destes objetivos constitui é promovida pelo esforço de todos, com o objetivo de adequar e melhorar os serviços de águas e resíduos do município de Viana do Castelo, às melhores práticas nacionais.

8. AVALIAÇÃO DA QUALIDADE DE SERVIÇO

8.1. AVALIAÇÃO PELA ENTIDADE REGULADORA

Tal como já foi referido anteriormente, a Entidade Reguladora dos Serviços de Águas e Resíduos (ERSAR) reconhece as entidades gestoras de excelência no que respeita à qualidade dos serviços de abastecimento público de água, saneamento de águas residuais urbanas e gestão de resíduos urbanos. Em 2014 a ERSAR atribuiu aos SMSBVC o prémio de “Qualidade de serviço de saneamento de águas residuais urbanas prestado aos utilizadores” e o “Selo de Qualidade exemplar da água para consumo humano 2014”.

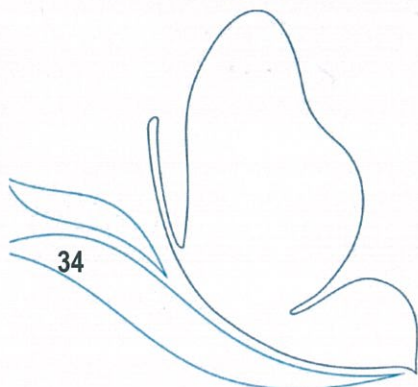


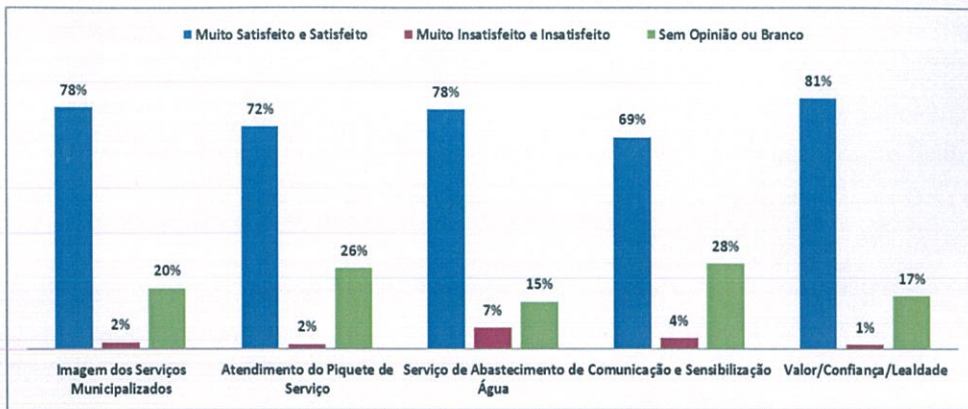
O prémio, cuja entrega foi realizada numa cerimónia em Lisboa no âmbito da 9.ª Expo Conferência da Água, fica a dever-se ao bom desempenho em todos os indicadores relativos à sustentabilidade ambiental e ao índice de conhecimento infraestrutural e de gestão patrimonial.

Este reconhecimento, junta-se ao Prémio atribuído em 2012, de “Qualidade de serviço de gestão de resíduos urbanos prestados aos utilizadores”.

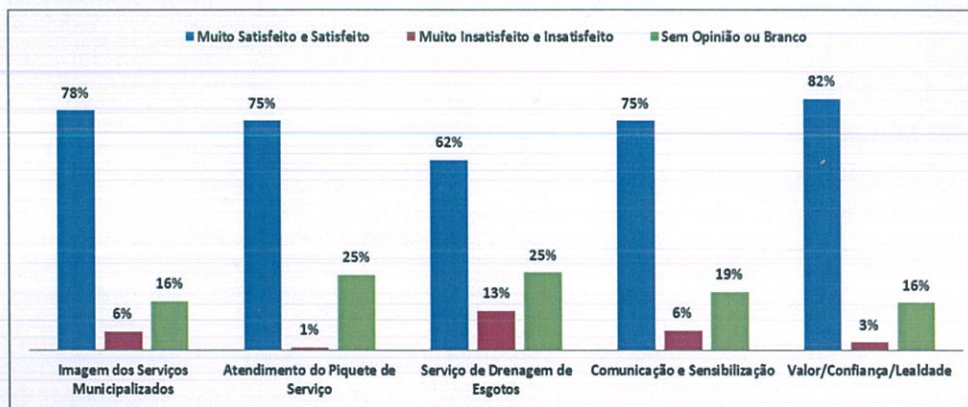
8.2. AVALIAÇÃO PELOS CLIENTES

Como forma de aferir constantemente os nossos processos e a relação com os Clientes foram efetuados inquéritos de avaliação dos serviços prestados. Relativamente ao serviço de abastecimento a avaliação global é a seguinte:

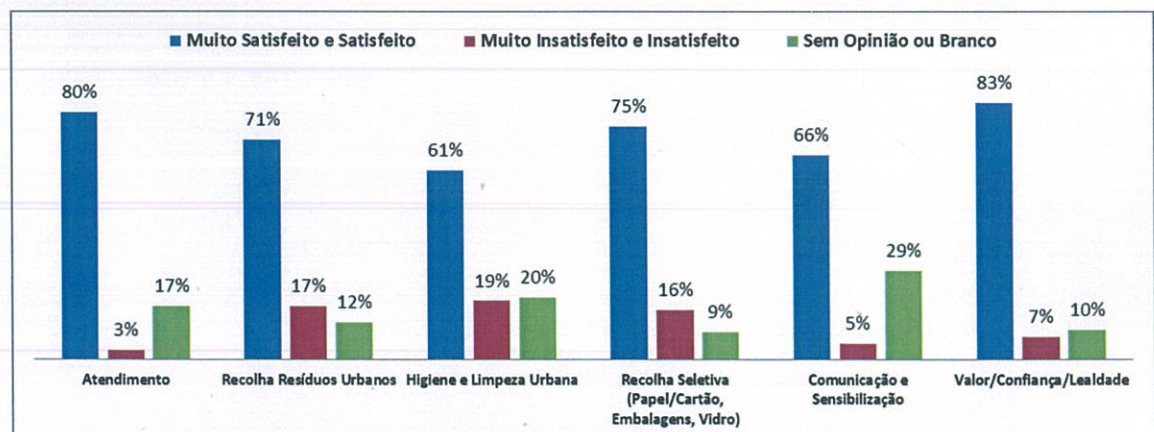




No que concerne à avaliação do serviço de drenagem de águas residuais a avaliação é a seguinte:



A avaliação do serviço de gestão de resíduos urbanos é a seguinte:



De realçar, a variável mais valorizada nos inquéritos pelos Clientes dos SMSBVC foi valor/ confiança e lealdade, atendimento e imagem dos Serviços Municipalizados, aqui se constata a importância do serviço público.

8.3. OUTROS RECONHECIMENTOS

Em 2014, o concelho de Viana do Castelo vai hastear em 10 praias da sua costa a Bandeira Azul, símbolo de qualidade e excelência, atribuído pela ABAE – Associação Bandeira Azul da Europa. A Bandeira Azul é atribuída às praias e aos portos de recreio que cumpram um conjunto de critérios de informação e educação ambiental, qualidade da água, gestão ambiental e equipamentos, de segurança e serviços.

Os Serviços Municipalizados de Viana do Castelo têm contribuído para este reconhecimento, através de diversas campanhas de limpeza das praias e de apoio às juntas de freguesia com equipamentos de manutenção. Para além da limpeza, existe ainda a preocupação do bom desempenho no tratamento de águas residuais, atividade que executam em colaboração com as Águas de Noroeste e que, tem contribuído para a qualidade da água do meio hídrico recetor.

O Município de Viana do Castelo foi ainda distinguido, com o "Galardão ECOXXI – Município Sustentável 2014".

O galardão foi entregue pela Associação Bandeira Azul da Europa, tendo por base 21 indicadores de sustentabilidade local. Esta avaliação tem por objetivo premiar as boas práticas de sustentabilidade desenvolvidas pelos municípios, na qual estão integrados indicadores de abastecimento de água, saneamento de águas residuais, recolha de resíduos urbanos e certificação ambiental dos serviços municipalizados.



8.4. SIMULACROS

Em 2014, os SMSBVC testaram os procedimentos de emergência na sede dos Serviços Municipalizados e deste modo sensibilizados os colaboradores dos procedimentos e meios de emergência disponibilizados. Foram constatadas alguns aspetos a melhorar ao nível da comunicação interna: avisar o responsável de segurança, mesmo na sua ausência e melhorar a comunicação e o procedimento de evacuação.



Realizou-se ainda em 2014 em conjunto com os Bombeiros Municipais a visita a vários reservatórios com a missão de identificar e avaliar os riscos, para implementar medidas de correção. Os reservatórios visitados foram: S. João de Arga; Espregueira Mendes I e II; Fincão e Quinta da Bouça.

No dia 4 de Março de 2014, a equipa de resgate e salvamento com 5 operacionais, deslocou-se ao reservatório da Quinta da Bouça, com a missão de treinar para um eventual resgate e salvamento real.



9. COMUNICAÇÕES / CAMPANHAS DE SENSIBILIZAÇÃO

9.1 9ª EXPO CONFERÊNCIA DA ÁGUA

Em novembro os SMSBVC participaram na 9ª Expo Conferência da Água, em Lisboa, no LNEC, com a apresentação de uma comunicação “*Infiltrações nas redes de águas residuais domésticas*”.

Neste evento os SMSBVC foram distinguidos com o *Selo de Qualidade Exemplar da Água para Consumo 2013*, por ter cumprido os requisitos impostos pela ERSAR para a atribuição do Selo, qualidade da água segura.

Os SMSBVC foram os ilustres vencedores do *Prémio de Qualidade de Serviço de Saneamento de Águas Residuais Urbanas prestado aos utilizadores*, tendo sido nomeados para o prémio outras duas entidades gestoras a Águas de Valongo e a Águas de Coimbra. O prémio recebido é enormemente valorizado em face do elevado nível de serviço prestado pelas demais entidades nomeadas.

9.2 CONGRESSO MUNDIAL DA ÁGUA

Em 2014 realizou-se em Lisboa o Congresso Mundial da Água organizado pela International Water Association – IWA, na qual os SMSBVC estiveram presentes.

A iniciativa contou com a presença cerca de 100 entidades reguladoras dos cinco continentes e assistiram ao Fórum cerca de 250 congressistas. Foi uma oportunidade excepcional para debater

princípios regulatórios, independência e responsabilização pública, assim como regulação económica, regulação da qualidade do serviço, regulação da qualidade da água para consumo humano e interface com os utilizadores, bem como networking e a articulação com reguladores ambientais e de saúde pública, tendo contribuído para a disseminação de boas práticas e para a harmonização de procedimentos de regulação

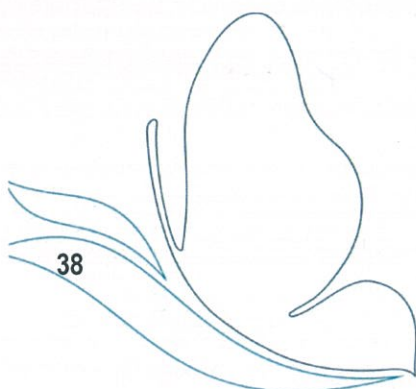
9.3 CAMPANHAS DE SENSIBILIZAÇÃO

Durante o ano de 2014 foram efetuadas várias ações de sensibilização essencialmente aos funcionários envolvidos nos processos de a certificação de ambiente e segurança.

9.3.1 Ação de sensibilização para a redução da produção e separação de resíduos, através de auditorias aos resíduos de utilizadores não-domésticos e domésticos.



Foram realizadas no ano de 2014 um total de 758 auditorias a utilizadores domésticos e não-domésticos. Envolvimento direto do cidadão na estratégia RU, apostando-se na informação e em facilitar a redução e separação, tendo em vista a reciclagem. Eficiência na utilização e gestão dos recursos primários e secundários, dissociando o crescimento económico do consumo de materiais e da produção de resíduos.



9.3.2. Campanha de sensibilização "Feira Reluzente -Orgulho Vianense" | 1ª fase (2014)



Sensibilização direta junto dos feirantes para a sensibilização da limpeza do seu espaço de venda e para a colaboração na limpeza da feira de Viana do Castelo; distribuição de sacos para a deposição dos resíduos produzidos em cada banca e as respetivas etiquetas para colocação no saco, permitindo identificar o comerciante.



Foi ainda efetuada sensibilização dos visitantes que estavam a efetuar as suas compras, informando-os da campanha Feira Reluzente, Orgulho Vianense e oferecendo um saco reutilizável, de forma a sensibilizar para o uso desse mesmo saco em detrimento dos sacos de plástico, bem como para não deitarem lixo para o chão.

9.3.3. Campanha mais ação menos resíduos



Colocação de painéis informativos no cemitério municipal de Viana do Castelo para a correta separação dos resíduos (velas, flores, plásticos, esponjas).



mais ação menos resíduos...
o município conta consigo!

SMSBVC

auditoria de separação dos resíduos
mais ação menos resíduos!

Para atingirmos os nossos objetivos, os SMSBVC irão visitar os municípios para verificar e ajudar na sua separação dos resíduos. Os municípios serão selecionados de forma aleatória e depois da visita receberão os resultados de separação pelo correio.

A separação dos resíduos é essencial para a redução dos elevados custos no tratamento e deposição dos resíduos indiferenciados que produzimos.

Saiba mais em smsbvc.pt

Associação Municipal de Resíduos Sólidos do Município de Viana do Castelo
Rua da Liberdade, 100 - 4700-001 Viana do Castelo
Tel: 258 806 900 // Fax: 258 806 990
geral@smsbvc.pt
www.smsbvc.pt

9.3.4. Distribuição de panfletos nas freguesias da malha urbana acerca do horário de deposição para evitar a colocação dos resíduos nos equipamentos fora do horário estipulado, por forma a garantir a higiene e salubridade tanto dos equipamentos como da via pública.



Respeite as regras de deposição

Evite as penalizações e contribua para um ambiente melhor

A deposição dos Resíduos Sólidos Urbanos (RSU) nos locais públicos está sujeita à aplicação de multas quando se verifique o incumprimento das regras estabelecidas. A colocação dos RSU, nos equipamentos de utilização colectiva distribuídos pelas vias e outros espaços públicos, fora dos horários estabelecidos está sujeita a uma multa que pode ir de **9,98€** até **49,88€**. As acções que originem sujidade da via ou outros espaços públicos ou falta de higiene estão também sujeitas a multas que podem variar entre 1 e 10 vezes o valor do salário mínimo nacional.

Não coloque os RSU aos fins-de-semana, pois nesses dias a recolha não é efectuada.



Para mais informações, contacte os **SMSBVC**



TEL 258 806 900 // FAX 258 806 990

E-mail: geral@smsbvc.pt

9.3.5 Programa de Controlo da Qualidade da Água

Concretizando o enunciado do n.º 1 do Artigo 17.º do Decreto-Lei n.º 306/2007 de 27 de Agosto, os Serviços Municipalizados de Saneamento Básico de Viana do Castelo, tornam público o Programa de Controlo da Qualidade da Água.

Estes dados vêm confirmar aquele que tem sido o revelante e intenso trabalho desenvolvido pelos Serviços Municipalizados na defesa e melhoria da qualidade da água em Viana do Castelo e que conduziu à atribuição do “Selo de Qualidade exemplar da água para consumo humano 2014” pela Entidade Reguladora dos Serviços de Águas e Resíduos (ERSAR).



[Handwritten signatures]

[Handwritten signature]
[Handwritten mark]



[Handwritten mark]

I – INTRODUÇÃO

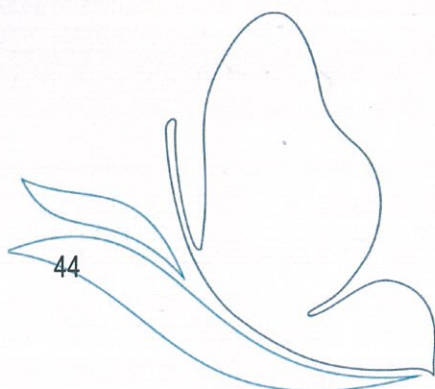
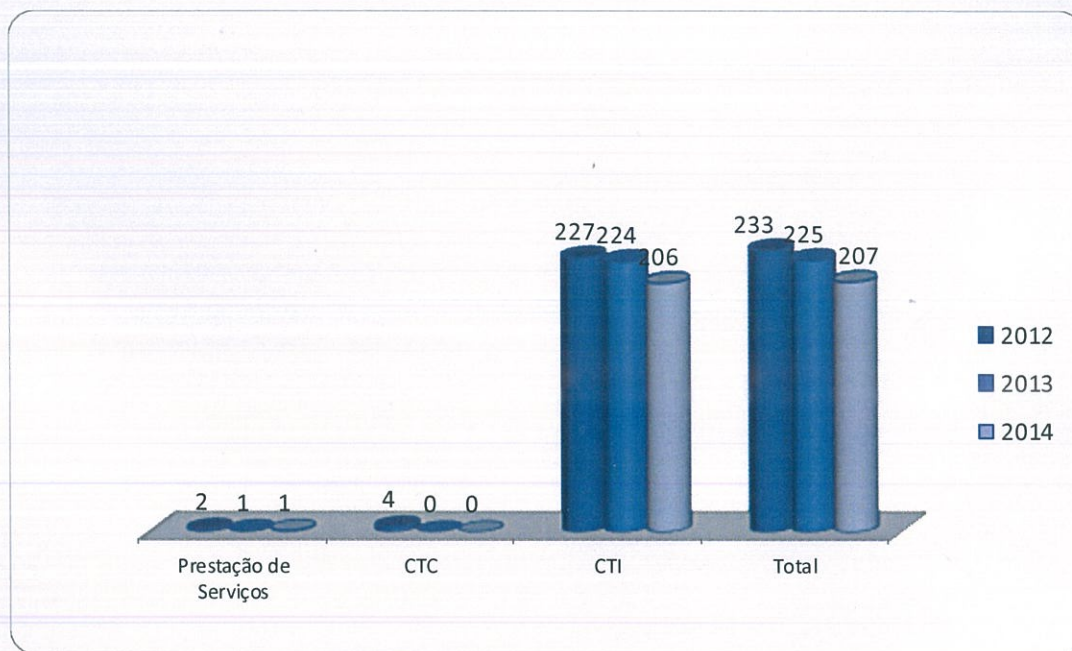
O Balanço Social constitui um importante instrumento de apoio à gestão de recursos humanos de qualquer organização na medida em que permite caracterizá-la socialmente, identificar os seus pontos fortes e os seus pontos fracos e corrigir as estratégias adotadas, tendo presente a sua missão e visão.

Este documento disponibiliza os indicadores de 2012, 2013 e 2014 permitindo assim uma análise comparativa dos mesmos, o que permite evidenciar para além de outros aspetos importantes, a continuidade no esforço de qualificação dos efetivos, um crescimento da taxa de cobertura e um sensível acréscimo da taxa de envelhecimento, com o aumento da idade média dos efetivos..

II – RECURSOS HUMANOS DOS SMSBVC

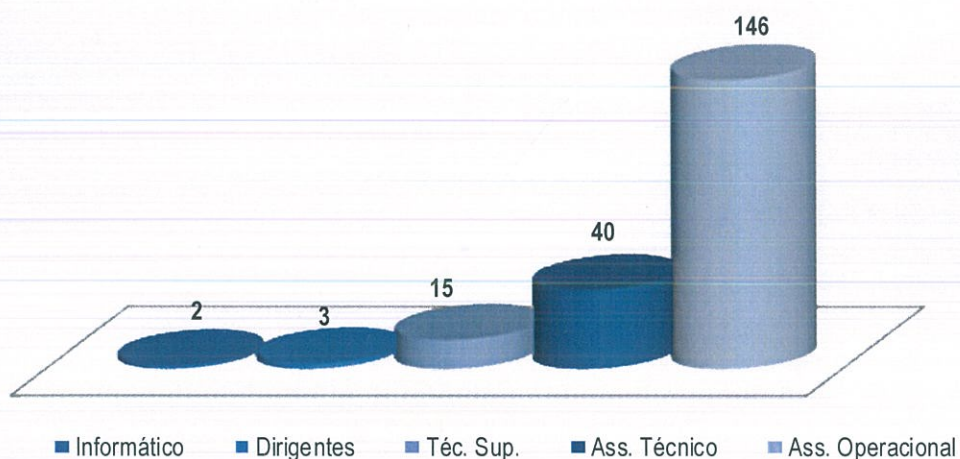
1. EFECTIVOS SEGUNDO A RELAÇÃO JURIDICA DE EMPREGO

Em 31 de Dezembro de 2014, o universo de efetivos situava-se nos 207 colaboradores sendo que destes, 206 estão vinculados por contrato de trabalho em funções públicas na modalidade de contrato de trabalho por tempo indeterminado e 1 prestador de serviços.

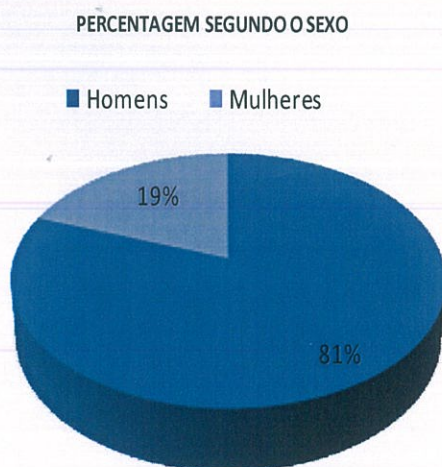


2. EFECTIVOS SEGUNDO O GRUPO DE PESSOAL

Verifica-se, tal como em anos anteriores, a concentração do maior número de colaboradores nos grupos de pessoal assistente operacional. Os assistentes Técnicos mantêm-se no segundo grupo mais representado. O facto de 70,87% dos trabalhadores dos SMSBVC estarem integrados no grupo dos assistentes operacionais deve-se na sua maior parte aos trabalhadores da Divisão de Recolha e Valorização de Resíduos Sólidos (DRVRS), seguindo-se a Divisão de Água e Águas Residuais (DAAR).



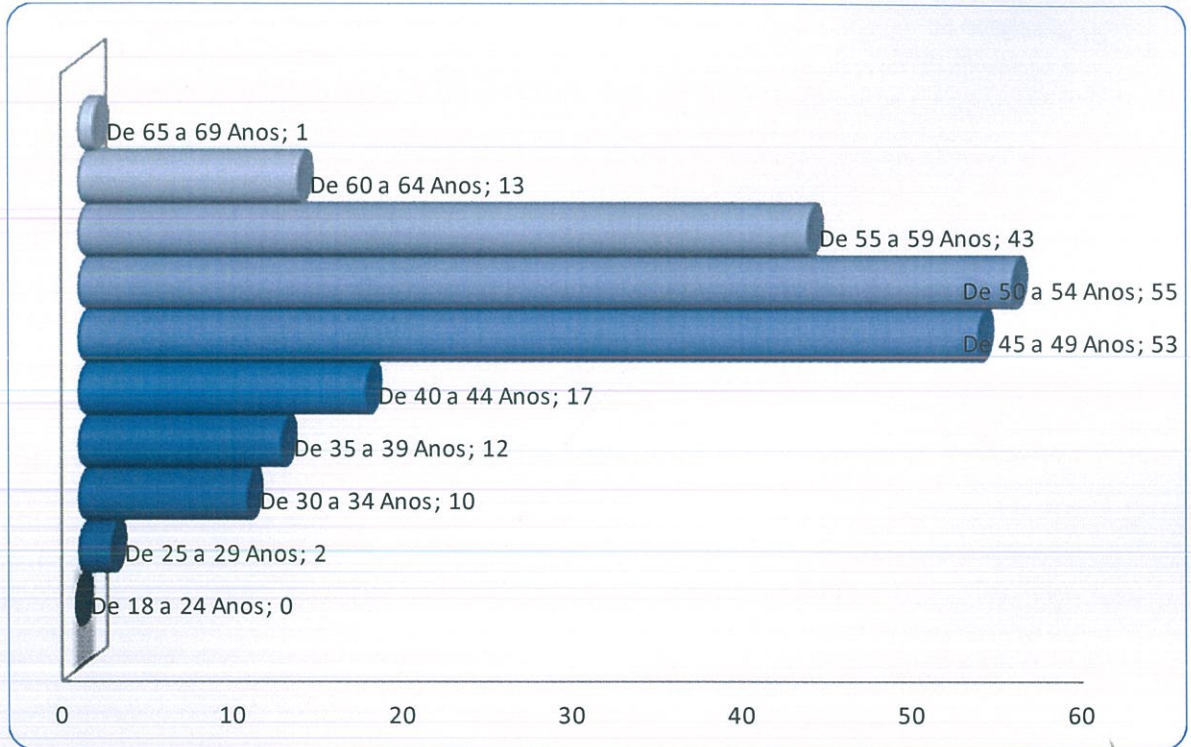
3. EFECTIVOS SEGUNDO O SEXO



A Taxa de feminização dos SMSBVC é de 19,41%, ligeiramente acima da registada no ano anterior. Apesar do número total de mulheres se manter nos 40, o número total de homens reduziu de 184 para 166 colaboradores. Pela análise do gráfico, continua a verificar-se um claro predomínio de colaboradores do sexo masculino.

4. EFECTIVOS SEGUNDO O ESCALÃO ETÁRIO

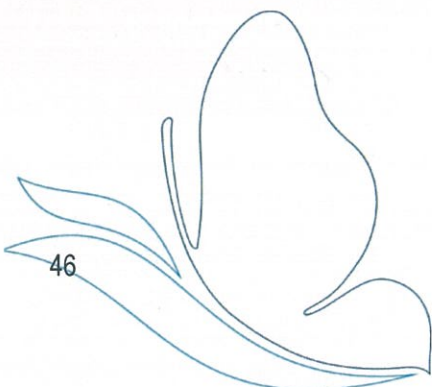
É na faixa etária entre os 50 e os 54 anos, que se situa o maior número de colaboradores. Fazem parte desta faixa etária 55 colaboradores o que corresponde a 26,69% do pessoal dos SMSBVC.



Analisando o escalão etário com base na divisão por sexo, verifica-se que o maior número de mulheres se situa na faixa etária entre os 45 e os 49 anos, e que o número de homens se situa na faixa etária entre os 50 e os 54 anos. Da análise global verifica-se que 81,06% dos colaboradores em exercício de funções tem mais de 45 anos, isto é, a média de idade para os homens é de 51 anos e das mulheres 49 anos.

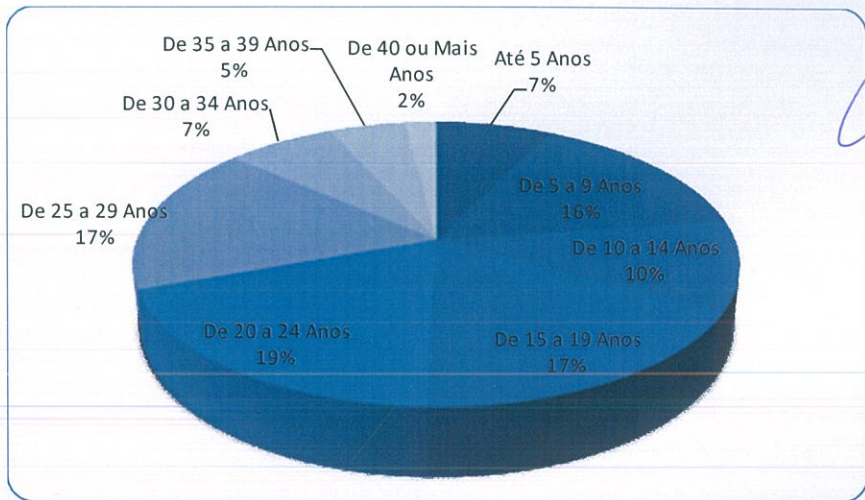
O leque etário, que se traduz na diferença entre o indivíduo mais novo que tem 28 anos e o mais velho que tem 66 anos é de 38 anos.

A taxa de envelhecimento, que tem como referencia, o somatório dos efetivos de idade igual ou superior a 55 anos, situa-se nos 27,66%, mais 1,77% em relação ao ano de 2013.



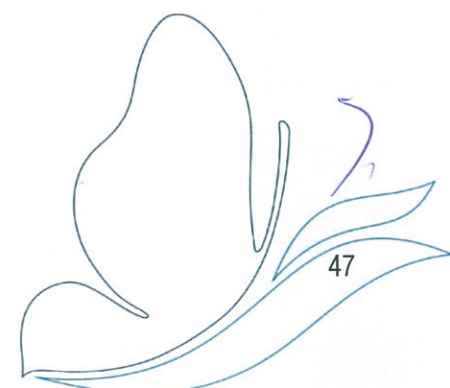
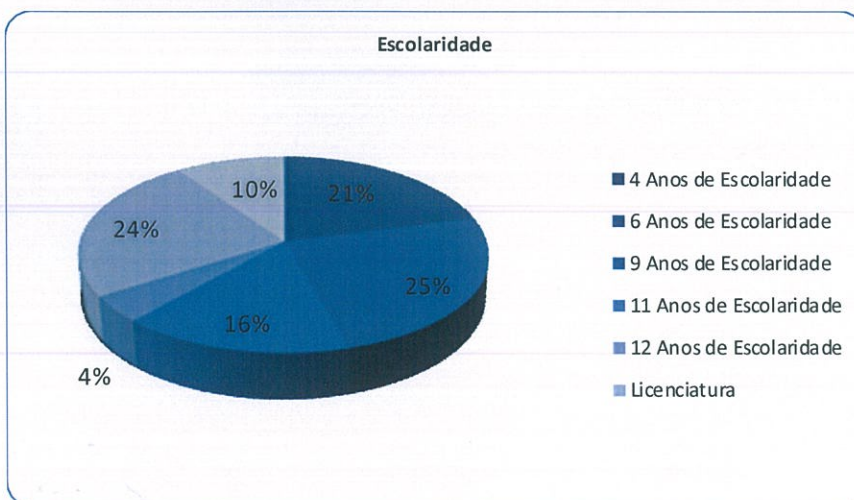
5. EFECTIVOS POR ANTIGUIDADE

Relativamente à antiguidade e no intervalo entre os 20 e os 24 anos existem 39 trabalhadores a que corresponde uma taxa de 18,93% do total dos efetivos. De realçar ainda que o número de efetivos com menos de 5 anos de antiguidade nos SMSBVC é de 15, a que corresponde uma taxa de 7,28%. O nível médio de antiguidade, que se traduz na soma das antiguidades dividida pelo número de efetivos, é de 19 anos para os homens e mulheres.



6. ESTRUTURA HABILITACIONAL

A percentagem de colaboradores com habilitação superior (licenciatura) é de 10%. Com efeito são licenciados 20 dos colaboradores. A habilitação mais representada é o 6º ano de escolaridade seguida do 12º ano de escolaridade, perfazendo 101 e representado no conjunto 49,02% da habilitação escolar mais representada. Esta característica está associada aos colaboradores integrados na carreira assistente operacional, cuja função que desempenham não exige habilitações literárias superiores à escolaridade obrigatória.



7. SAÍDAS

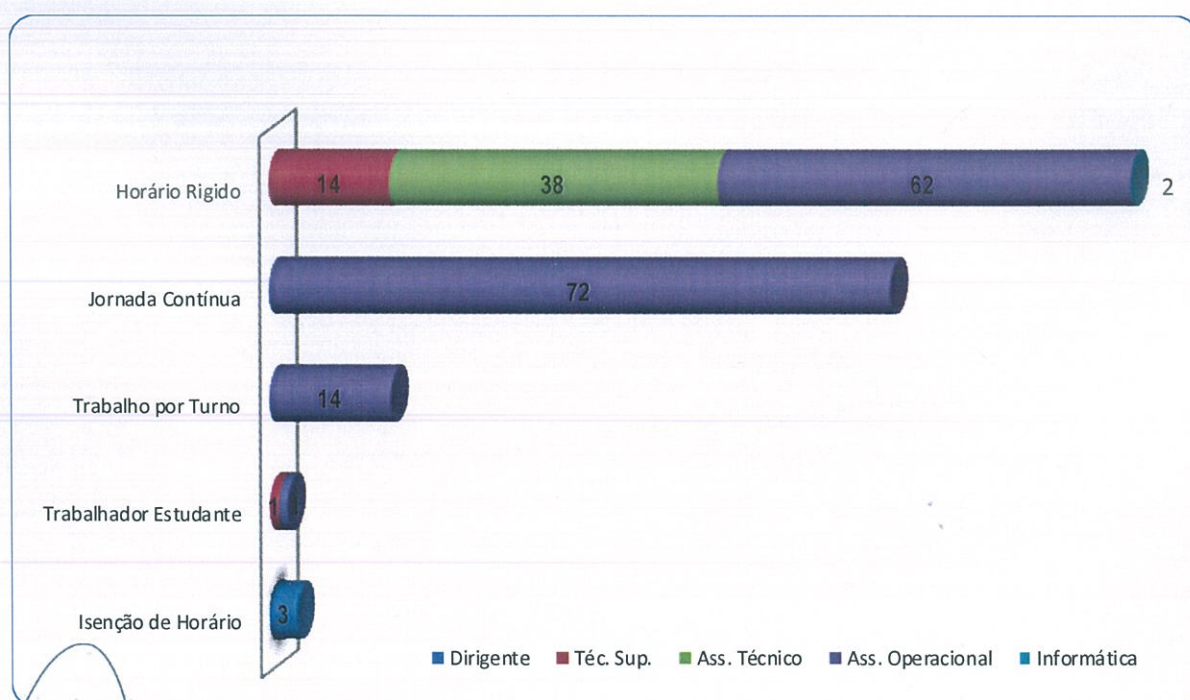
O número de efetivos saídos no ano de 2014 dos SMSBVC, foi de 18 colaboradores: 1 Assistente Técnico e 17 Assistentes Operacionais (15 por Aposentação; 3 por licença sem remuneração).

8. MUDANÇA DE SITUAÇÃO

No ano de 2014, verificaram-se 2 alterações decorrentes da utilização de mecanismos de mobilidade Interna para o exercício de funções de Condutor de Máquinas Pesadas e ou Veículos Especiais (1 da Divisão de Águas Residuais; 1 do Setor de Manutenção).

9. MODALIDADES DE HORÁRIO

As modalidades horárias praticadas nos SMSBVC são em função da natureza das suas atividades o horário rígido, o horário por turnos, os horários afetos ao regime de funcionamento especial no qual se inclui a jornada contínua e os horários específicos (trabalhador estudante). Em função do tipo de atividade estes horários estão distribuídos da seguinte forma: A jornada contínua é praticada na sua quase totalidade pelos trabalhadores da Divisão de Recolha e Valorização de Resíduos Sólidos Urbanos principalmente nas funções ligadas ao setor de Recolha de Resíduos Sólidos; o horário por turnos é aplicável a uma parte dos trabalhadores integrados na Divisão de Abastecimento de Água e Drenagem de Águas Residuais, designadamente aqueles que se encontram afetos ao piquete. Com isenção de horário de trabalho estão os dirigentes.



10. TRABALHO SUPLEMENTAR

Seguidamente podemos observar a evolução do número e do custo das horas extraordinárias entre os anos de 2012 a 2014. Verifica-se que o número de horas diminuiu 6,40% em relação ao ano transato e o custo das mesmas diminuiu em 9,08%. Esta diminuição em número de horas deveu-se essencialmente à Divisão de Recolha e Valorização de Resíduos Sólidos Urbanos, com uma diminuição de 6,62% (-189h)



11. AUSÊNCIAS

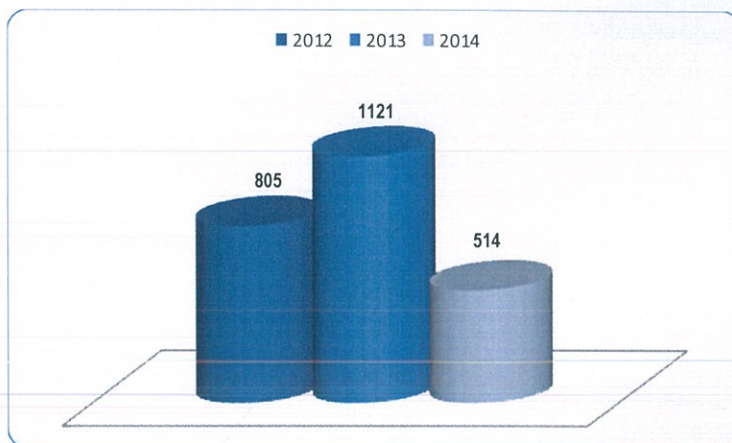
No Ano de 2014 foram contabilizados 6.735 dias de ausência ao trabalho. Deste total 5490 dias foram motivados por doença, o que corresponde a 81,51%. O grupo profissional com maior índice de absentismo são os assistentes operacionais com 4993 dias, na sua maioria ligados à Divisão de Recolha e Valorização de Resíduos Sólidos Urbanos. Este grupo profissional é responsável por cerca de 74,13% das ausências ao trabalho.

A taxa de absentismo situa-se nos 12,50% em 2014, refletindo uma diminuição de 1%, entre 2012 e 2014. O facto que continua a ganhar mais relevo face à estrutura etária nestes últimos três anos tem sido o aumento da média de idades, característica que quase sempre acompanha o aumento do absentismo por motivos ligados a doença prolongada. Refira-se que 5 colaboradores (Assistentes Operacionais) continuam a aguardar eventual aposentação por incapacidade via Junta Médica da C.G.A.

III – HIGIENE E SEGURANÇA

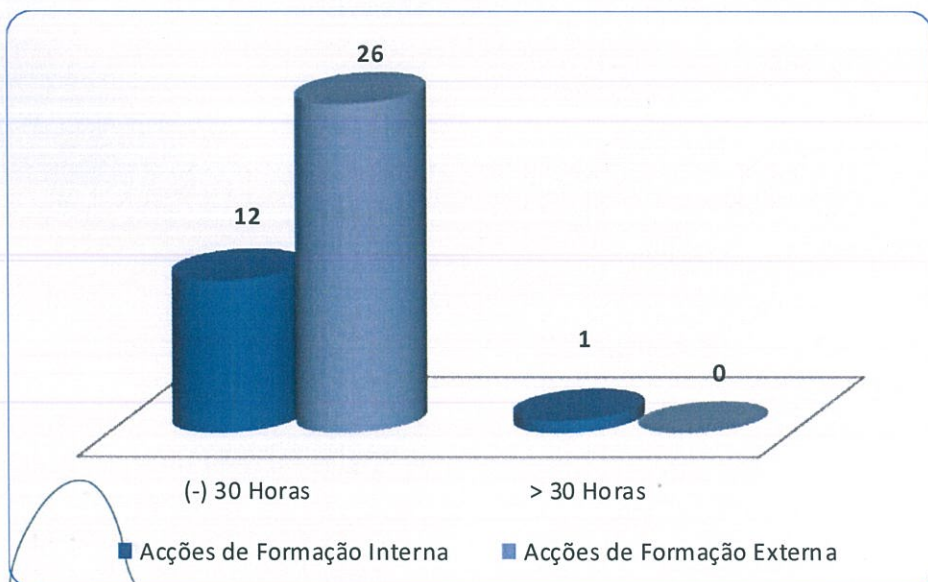
1. ACIDENTES

No ano de 2014 foram registados 24 acidentes considerados em trabalho, 2 dos quais In-itinere. O número total de dias perdidos com baixa por acidente em trabalho foi de 514 dias registando uma diminuição de 607 dias o que representa menos 54,15% em relação ao ano 2013. Os SMSBVC têm vindo a encetar na melhoria contínua das condições de trabalho dos seus colaboradores, aliás um dos vértices da sua política de gestão.



IV- FORMAÇÃO

No ano em apreço, efetuaram-se 28 ações de formação num total de 1.695 horas. A taxa de formação por colaborador foi de 8,2 horas por colaborador, representando a mesma taxa em relação ao ano de 2013. Das ações de formação realizadas, 71,42% a que correspondem 20 formações, tiveram uma duração inferior a 30 horas e com duração superior a 30 horas 8 formações. Como se pode constatar do gráfico seguinte, todos os grupos profissionais foram contemplados por ações de formação. O grupo integrado na carreira de Assistente Operacional, foi o mais representado em número de participantes nas ações de formação bem como o que mais horas estiveram em formação 46,54% (789h).



1. ÁREAS TEMÁTICAS

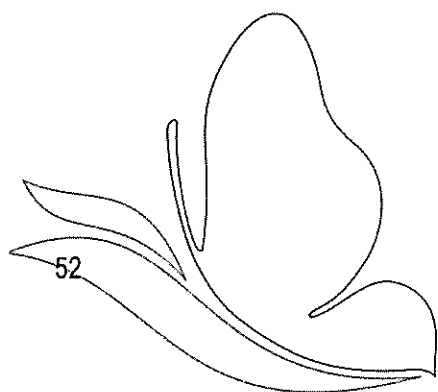

A formação frequentada inseriu-se nas seguintes áreas:

- Workshop de Qualidade – ISSO 9001/9014
- 1ºS Socorros/Combate a Incêndio
- 11º Congresso Internacional de Segurança
- Alterações ao Regime Trabalho Funções Públicas
- Contabilidade de Gestão - OTOC
- 8º Fórum Nacional de Resíduos
- Seminário Produtos Químicos Local de Trabalho
- Código Procedimento Administrativo
- Gestão Ambiental e Prevenção de Resíduos
- Gestão de Resíduos – Academia Lipor
- Excel Avançado
- CPP – Aquisição e Serviços
- Reforma do Estado em Debate
- Economia Circular
- Seminário “Emerging Pollutants”
- Gestão Ambiental e Prevenção de Resíduos
- Lei 35/2014 Lei Geral do Trabalho
- Isso Dis 9001:2015 Sistemas Gestão da Qualidade
- Regime Jurídico de Contra Ordenações
- Iwa Word Water Congress & Wxhibition
- Ambiente e Segurança
- Lei Geral do Trabalho em Funções Públicas
- Direito Administrativo
- Certificação de Motoristas e Veículos Pesados
- Contabilidade
- Arcgis
- Regime Contrato Trabalho em Funções Públicas
- Microsoft ProjectV

2. PRESTAÇÕES SOCIAIS

As prestações que representam encargo foram: o subsídio familiar a crianças e jovens, o abono complementar a crianças e jovens deficientes, o subsídio de funeral e o subsídio de refeição. Os encargos com as prestações sociais foram de 246.650€.

51



*AS*

Relatório de Gestão do Ano Económico 2014

AS

O Conselho de Administração

dos

Serviços Municipalizados de Saneamento Básico

de Viana do Castelo

Presidente:


(Vitor Manuel Castro de Lemos)

1º Vogal:

JLNP
(Joaquim Luís Nobre Pereira)

2º Vogal

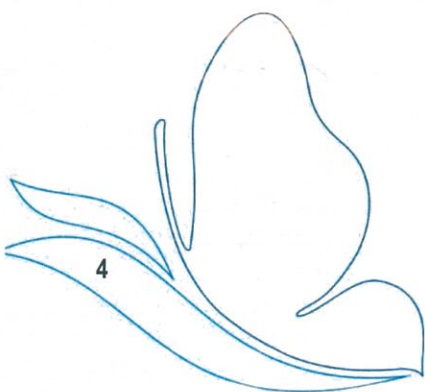
(Ana Margarida Ferreira da Silva)





ÍNDICE

| | PAGINA | |
|--------|--|----|
| 1 | Análise da execução orçamental | 5 |
| 1.1 | Orçamento | 5 |
| 1.1.1 | Orçamento da receita | 5 |
| 1.1.2 | Orçamento da despesa | 6 |
| 1.1.3 | Análise global | 7 |
| 1.1.4 | Rácios | 7 |
| 1.2 | Plano plurianual de investimentos | 8 |
| 2 | Análise da situação económica e financeira | 8 |
| 2.1 | Situação económica | 8 |
| 2.1.1 | Demonstração de resultados | 8 |
| 2.1.2 | Resultados operacionais | 9 |
| 2.1.3 | Resultados financeiros | 10 |
| 2.2 | Situação financeira e patrimonial | 10 |
| 2.2.1 | Estrutura e evolução do balanço | 10 |
| 2.2.2 | Apresentação dos indicadores de gestão | 11 |
| 3 | Dívida dos Serviços Municipalizados | 12 |
| 4 | Factos relevantes verificados após o encerramento do exercício | 12 |
| 5 | Proposta de aplicação de resultados | 12 |
| 6 | Contas | 13 |
| 6.1 | Balanço | 15 |
| 6.2 | Demonstração de resultados | 21 |
| 6.3 | Mapas de execução orçamental | 25 |
| 6.3.1 | Resumo dos fluxos de caixa | 27 |
| 6.3.2 | Fluxos de caixa | 27 |
| 6.3.3 | Operações de tesouraria em 31/12/14 | 31 |
| 6.3.4 | Mapa de controlo orçamental da receita | 32 |
| 6.3.5 | Modificações ao orçamento da receita | 34 |
| 6.3.6 | Mapa de controlo orçamental da despesa | 36 |
| 6.3.7 | Modificações ao orçamento da despesa | 39 |
| 6.3.8 | Execução do plano plurianual de investimentos | 51 |
| 6.3.9 | Modificações ao plano plurianual de investimentos | 55 |
| 6.3.10 | Execução das grandes opções do plano | 59 |
| 6.3.11 | Modificações às grandes opções do plano | 63 |
| 6.4 | Anexo às demonstrações financeiras | 67 |
| 6.4.1 | Anexo ao balanço e demonstração de resultados | 69 |
| 6.4.2 | Caracterização da entidade | 80 |
| 6.5 | Outros documentos | 83 |
| 6.5.1 | Síntese das reconciliações bancárias | 85 |
| 6.5.2 | Contas de ordem | 86 |
| 6.5.3 | Acumulação de funções | 86 |
| 6.5.4 | Relação nominal dos responsáveis | 86 |
| 7 | Parecer do Revisor Oficial de Contas | 87 |



1. ANÁLISE DA EXECUÇÃO ORÇAMENTAL

1.1 ORÇAMENTO

Para avaliar a execução do orçamento, apresentam-se no capítulo CONTAS, anexo a este relatório, os mapas de Controle Orçamental da Receita e da Despesa.

1.1.1 ORÇAMENTO DA RECEITA

RECEITAS CORRENTES

| | Valor | % |
|--|----------------------|---------------|
| 04 Tarifas, multas e outras penalidades | 12 856,32 | 0,11 |
| 05 Rendimentos de propriedade | 14 488,28 | 0,12 |
| 06 Transferências correntes | 0,00 | 0,00 |
| 07 Vendas de bens e prest. Serv. Correntes | 11 540 028,29 | 98,90 |
| 08 Outras receitas correntes | 101 018,37 | 0,87 |
| Total receitas correntes | 11 668 391,26 | 100,00 |

Conforme se pode observar na composição da receita, o seu elemento principal continua a ser a venda de bens e prestação de serviços que representa 98,90 % das receitas correntes

RECEITAS DE CAPITAL

| | Valor | % |
|----------------------------------|------------------|---------------|
| 09 Venda de bens de investimento | 14 279,78 | 100,00 |
| 10 Transferências de capital | 0,00 | 0,00 |
| Total receitas capital | 14 279,78 | 100,00 |

1.1.2 ORÇAMENTO DA DESPESA

Ao longo da execução orçamental verificou-se que as despesas com pessoal e com a aquisição de bens e serviços correntes, representaram, no exercício, 96,53% do total das despesas.

DESPESAS CORRENTES

| | | Valor | % |
|---------------------------------|--|---------------------|---------------|
| 01 | Pessoal | 3 650 688,50 | 36,85 |
| 02 | Aquisição de bens e serviços correntes | 5 913 256,59 | 59,68 |
| 03 | Encargos correntes da dívida | 2 021,24 | 0,02 |
| 04 | Transferências correntes | 68 595,65 | 0,69 |
| 06 | Outras despesas correntes | 274 032,11 | 2,76 |
| Total despesas correntes | | 9 908 594,09 | 100,00 |

DESPESAS CAPITAL

| | | Valor | % |
|-------------------------------|-----------------------------------|---------------------|---------------|
| 07 | Aquisição de bens de investimento | 2 326 191,01 | 100,00 |
| Total despesas capital | | 2 326 191,01 | 100,00 |

A componente das despesas de capital é exclusivamente o valor dos investimentos, representando cerca de 19,01% da totalidade da despesa.

Na rubrica 02 – Aquisição de bens e serviços correntes, tem um peso significativo os valores liquidados às empresas Resulima SA e Águas do Noroeste:

| | 2012 | | | 2013 | | | 2014 | | |
|-------------------|---------------------|----------------|----------------------------|---------------------|----------------|----------------------------|---------------------|----------------|----------------------------|
| | Valor | Desp. Corrente | Aquisição de Bens/Serviços | Valor | Desp. Corrente | Aquisição de Bens/Serviços | Valor | Desp. Corrente | Aquisição de Bens/Serviços |
| Resulima | 803 321,61 | 8,90% | 14,44% | 789 943,91 | 7,99% | 12,88% | 796 604,33 | 8,04% | 13,47% |
| Águas do Noroeste | | | | | | | | | |
| Água | 157 438,69 | 1,74% | 2,83% | 163 332,96 | 1,65% | 2,66% | 173 868,84 | 1,75% | 2,94% |
| Águas Residuais | 1 595 847,74 | 17,68% | 28,68% | 2 134 782,08 | 21,59% | 34,80% | 1 902 672,74 | 19,20% | 32,18% |
| | 2 556 608,04 | 28,32% | 45,95% | 3 088 058,95 | 31,23% | 50,34% | 2 873 145,91 | 28,99% | 48,59% |

1.1.3 ANÁLISE GLOBAL

As receitas e as despesas, correntes e de capital, apresentam a seguinte estrutura:

ESTRUTURA ORÇAMENTAL

| | 2012 | | 2013 | | 2014 | |
|---------------------------|----------------------|---------------|----------------------|---------------|----------------------|---------------|
| | Valor | % | Valor | % | Valor | % |
| Receitas correntes | 11 262 249,79 | 90,06 | 11 805 900,91 | 91,34 | 11 668 391,26 | 99,88 |
| Receitas de capital | 1 243 582,31 | 9,94 | 1 119 132,31 | 8,66 | 14 279,78 | 0,12 |
| Total das receitas | 12 505 832,10 | 100,00 | 12 925 033,22 | 100,00 | 11 682 671,04 | 100,00 |
| Despesas correntes | 9 028 524,57 | 70,68 | 9 889 005,43 | 76,85 | 9 908 594,09 | 80,99 |
| Despesas de capital | 3 744 521,38 | 29,32 | 2 979 207,33 | 23,15 | 2 326 191,01 | 19,01 |
| Total das despesas | 12 773 045,95 | 100,00 | 12 868 212,76 | 100,00 | 12 234 785,10 | 100,00 |

O aspeto mais relevante que se extrai da estrutura orçamental é o facto das receitas correntes superarem as despesas correntes em cerca de 1.759.797,17 euros, correspondendo estes à poupança corrente destes serviços.

1.1.4 RÁCIOS

De seguida apresentámos um conjunto de rácios que evidenciam o desenvolvimento da atividade nos últimos 3 anos.

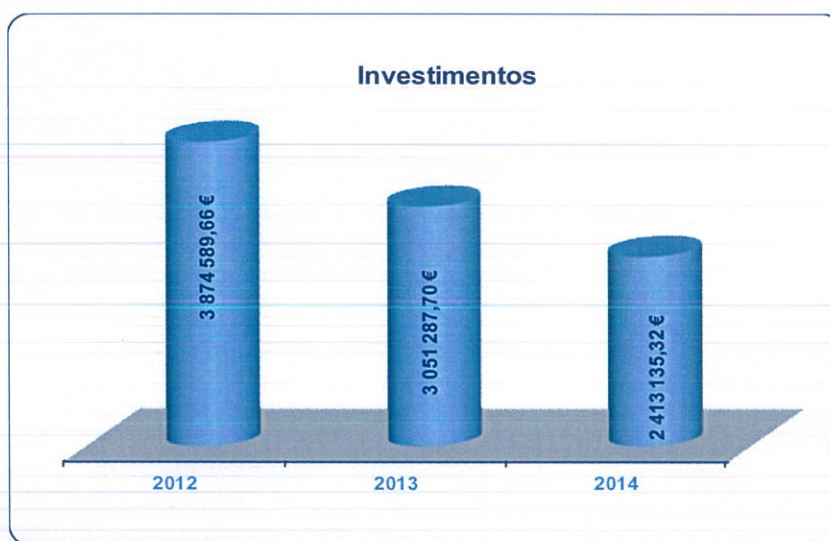
| | 2012 | 2013 | 2014 |
|---|--------|--------|--------|
| Pessoal / Desp. Correntes | 36,16 | 35,38 | 36,85 |
| Aq. de bens e serv./Despesas Correntes | 61,64 | 62,03 | 59,68 |
| Investimento / Desp. de Capital | 100,00 | 100,00 | 100,00 |
| Desp. Correntes / Desp. Total | 70,68 | 76,85 | 80,99 |
| Desp. Capital / Desp. Total | 29,32 | 23,15 | 19,01 |
| RÁCIOS DE ESTRUTURA DA RECEITA (%) | | | |
| | 2012 | 2013 | 2014 |
| Venda Bens e Serv. / Rec Correntes | 95,21 | 93,30 | 98,90 |
| Rec Correntes / Rec Totais | 90,06 | 91,34 | 99,88 |
| Rec. Capital / Rec Totais | 9,94 | 8,66 | 0,12 |
| RÁCIOS FINANCEIROS (%) | | | |
| | 2012 | 2013 | 2014 |
| Pessoal / Rec. Corrente | 28,99 | 29,64 | 31,29 |
| Rec Correntes / Desp. Correntes | 124,74 | 119,38 | 117,76 |
| Rec. Capital / Desp. Capital | 33,21 | 37,56 | 0,61 |

1.2 PLANO PLURIANUAL DE INVESTIMENTOS

De seguida apresentamos a evolução dos valores investidos em imobilizado nos exercícios 2012/2014, de acordo com a execução patrimonial:

EVOLUÇÃO VALORES INVESTIDOS

| | 2012 | 2013 | 2014 |
|-----------------|--------------|--------------|--------------|
| Valor investido | 3 874 589,66 | 3 051 287,70 | 2 413 135,32 |



2. ANÁLISE DA SITUAÇÃO ECONÓMICA E FINANCEIRA

Apresentamos de seguida a situação económica e financeira bem como alguns comentários sintéticos à demonstração de resultados e às rubricas do balanço.

2.1 SITUAÇÃO ECONÓMICA

2.1.1 DEMONSTRAÇÃO DE RESULTADOS

RESULTADO LÍQUIDO DO EXERCÍCIO

| | 2012 | 2013 | 2014 |
|--------------------------------|--------------|------------|------------|
| Resultados operacionais | 931 059,66 | 614 296,92 | 188 172,04 |
| Resultados financeiros | 39 664,32 | 38 691,84 | 28 758,14 |
| Resultados correntes | 970 723,98 | 652 988,76 | 216 930,18 |
| Resultados extraordinários | 122 806,58 | 128 680,00 | 183 787,30 |
| Resultado líquido do exercício | 1 093 530,56 | 781 668,76 | 400 717,48 |

2.1.2 RESULTADOS OPERACIONAIS

| | 2012 | % | 2013 | % | 2014 | % |
|-------------------------------------|----------------------|------------|----------------------|------------|----------------------|------------|
| Proveitos operacionais | | | | | | |
| Vendas | 4 545 951,16 | 41,68 | 4 500 929,28 | 40,38 | 4 442 269,98 | 39,50 |
| Prestação de serviços | 6 176 693,07 | 56,62 | 6 513 541,07 | 58,42 | 6 662 124,12 | 59,24 |
| Trabalhos p/ própria entidade | 130 068,28 | 1,19 | 72 084,37 | 0,65 | 86 944,31 | 0,77 |
| Proveitos suplementares | 26 577,95 | 0,24 | 21 233,68 | 0,19 | 20 139,07 | 0,18 |
| Subsídios à exploração | 0,00 | 0,00 | 0,00 | 0,00 | 0,00 | 0,00 |
| Outros proveitos operacionais | 27 016,41 | 0,23 | 39 244,25 | 0,36 | 34 345,66 | 0,31 |
| | 10 906 306,87 | 100 | 11 147 032,65 | 100 | 11 245 823,14 | 100 |
| Custos operacionais | | | | | | |
| Custo das mercadorias vendidas | 619 005,73 | 6,21 | 523 359,92 | 4,97 | 508 889,79 | 4,60 |
| Fornecimentos e serviços externos | 4 389 984,59 | 44,01 | 4 807 662,47 | 45,63 | 4 964 233,49 | 44,89 |
| Custos com pessoal | 3 354 543,53 | 33,63 | 3 470 507,02 | 32,95 | 3 634 779,90 | 32,87 |
| Transf. e sub. correntes concedidos | 0,00 | 0,00 | 0,00 | 0,00 | 20 710,92 | 0,19 |
| Amortizações | 1 547 642,28 | 15,51 | 1 617 543,32 | 15,36 | 1 799 202,38 | 16,27 |
| Provisões | 51 450,67 | 0,52 | 98 653,64 | 0,94 | 102 708,96 | 0,93 |
| Outros custos operacionais | 12 620,41 | 0,13 | 15 009,36 | 0,14 | 27 125,66 | 0,25 |
| | 9 975 247,21 | 100 | 10 532 735,73 | 100 | 11 057 651,10 | 100 |



Resumo dos Proveitos Operacionais



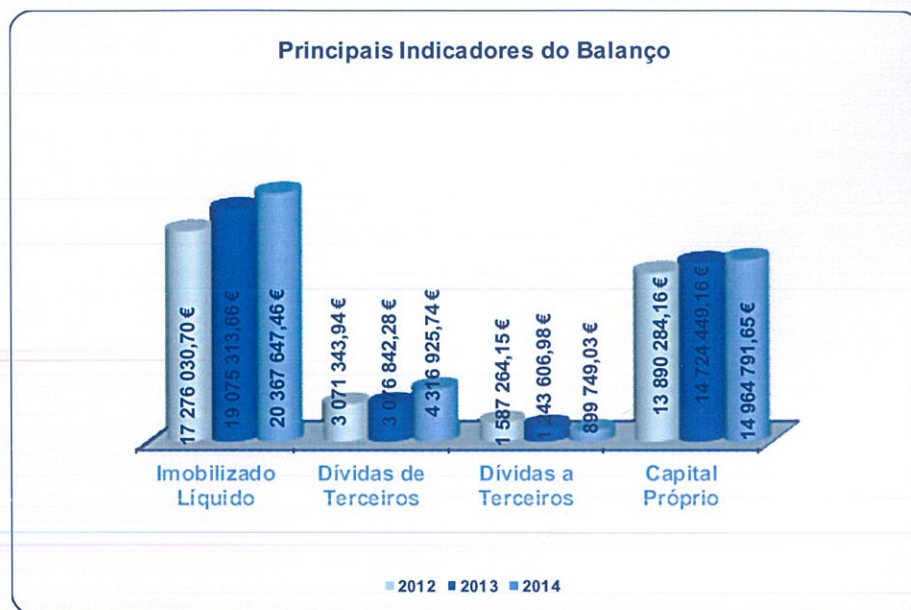
2.1.3 RESULTADOS FINANCEIROS

| | 2012 | % | 2013 | % | 2014 | % |
|------------------------------------|-------------------|------------|------------------|------------|------------------|------------|
| Proveitos financeiros | | | | | | |
| Outros juros e proveitos | 100 175,03 | 100 | 48 397,47 | 100 | 36 012,58 | 100 |
| | 100 175,03 | 100 | 48 397,47 | 100 | 36 012,58 | 100 |
| Custos financeiros | | | | | | |
| Juros suportados | 4 608,11 | 7,62 | 1 596,62 | 16,45 | 1 853,71 | 25,55 |
| Outros custos e perdas financeiras | 55 902,60 | 92,38 | 8 109,01 | 83,55 | 5 400,73 | 74,45 |
| | 60 510,71 | 100 | 9 705,63 | 100 | 7 254,44 | 100 |

2.2 SITUAÇÃO FINANCEIRA E PATRIMONIAL

2.2.1 ESTRUTURA E EVOLUÇÃO DO BALANÇO

| | 2012 | % | 2013 | % | 2014 | % |
|--|----------------------|------------|----------------------|------------|----------------------|------------|
| Activo imobilizado líquido | 17 276 030,70 | 76,57 | 19 075 313,66 | 78,17 | 20 367 647,46 | 77,11 |
| Activo circulante | 5 275 099,94 | 23,38 | 5 300 709,65 | 21,72 | 6 010 844,48 | 22,76 |
| Acréscimos e diferimentos | 11 670,15 | 0,05 | 27 107,95 | 0,11 | 36 554,10 | 0,14 |
| Total do Activo | 22 562 800,79 | 100 | 24 403 131,26 | 100 | 26 415 046,04 | 100 |
| Capital próprio | 13 890 284,16 | 61,56 | 14 724 449,16 | 60,34 | 14 964 791,65 | 56,66 |
| Dívidas a terceiros - m/p | 423 148,38 | 1,88 | 532 022,53 | 2,18 | 109 597,99 | 0,41 |
| Dívidas a terceiros - c. prazo | 1 164 115,77 | 5,16 | 711 584,45 | 2,92 | 790 151,04 | 2,99 |
| Acréscimos e diferimentos | 7 085 252,48 | 31,40 | 8 435 075,12 | 34,57 | 10 550 505,36 | 39,94 |
| Total do Cap. Próprio e Passivo | 22 562 800,79 | 100 | 24 403 131,26 | 100 | 26 415 046,04 | 100 |



2.2.2 APRESENTAÇÃO DOS INDICADORES DE GESTÃO

SITUAÇÃO FINANCEIRA E PATRIMONIAL

| | 2012 | 2013 | 2014 |
|-------------------------|---------------|---------------|---------------|
| Imobilizado bruto | 46 783 114,57 | 50 167 395,66 | 53 211 255,77 |
| Amortizações acumuladas | 29 507 083,87 | 31 092 082,00 | 32 843 608,31 |
| Imobilizado líquido | 17 276 030,70 | 19 075 313,66 | 20 367 647,46 |

ANÁLISE FINANCEIRA

| | 2012 | 2013 | 2014 |
|-----------------------|------|------|------|
| Autonomia financeira | 62% | 60% | 57% |
| Cobertura imobilizado | 0,83 | 0,80 | 0,74 |
| Solvabilidade | 1,60 | 1,52 | 1,31 |
| Liquidez geral | 4,53 | 7,45 | 7,61 |
| Liquidez reduzida | 4,34 | 7,15 | 7,38 |

O grau de cobertura do imobilizado tem-se mantido estável ao longo destes 3 exercícios estando o seu ativo fixo e parte do ativo circulante, amplamente financiado pelos capitais permanentes.

Os Serviços não têm dificuldades em satisfazer os seus compromissos de curto prazo, uma vez que nos últimos 3 anos os rácios de liquidez têm apresentado sucessivamente valores acima da unidade.

Da análise do rácio de solvabilidade conclui-se que os Serviços possuem capacidade financeira para fazer face aos compromissos assumidos com o exterior, dado que os seus fundos próprios, são superiores às dívidas assumidas com terceiros.

3. DÍVIDA DOS SERVIÇOS

Para avaliar a situação das dívidas a terceiros à data de encerramento do exercício, apresentam-se no capítulo CONTAS, anexo a este relatório, o balancete de terceiros.

EVOLUÇÃO DAS DÍVIDAS DE CURTO, MÉDIO E LONGO PRAZO

| | 31/dez/12 | 31/dez/13 | 31/dez/14 |
|----------------------|---------------------|---------------------|---------------------|
| Dívidas de terceiros | | | |
| Curto prazo | 3 071 343,94 | 3 076 842,28 | a) 4 316 925,74 |
| Total | 3 071 343,94 | 3 076 842,28 | 4 316 925,74 |
| Dívidas a terceiros | | | |
| Médio e longo prazo | 423 148,38 | 532 022,53 | 109 597,99 |
| Curto prazo | 1 164 115,77 | 711 584,45 | 790 151,04 |
| Total | 1 587 264,15 | 1 243 606,98 | 899 749,03 |

| | 2012 | 2013 | 2014 |
|---|------|------|------|
| Grau de endividamento | 7,04 | 5,10 | 3,41 |
| a) As dívidas de terceiros a curto prazo aumentaram em resultado de participações de fundos comunitários a receber em 2015. | | | |

4. FACTOS RELEVANTES VERIFICADOS APÓS O ENCERRAMENTO DO EXERCÍCIO

Cumprir informar que não se registaram factos relevantes após o termo do exercício.

5. PROPOSTA DE APLICAÇÃO DE RESULTADOS

Foi apurado um resultado positivo de 400.717,48 euros, respeitante ao exercício de 2014.

Já se atingiu o limite mínimo estabelecido no ponto 2.7.3.4. do POCAL, ou seja, o valor contabilístico da conta 51- Património, corresponde a 20% do Ativo Líquido.

Propomos assim a seguinte aplicação:


1. Constituição de Reserva Legal, correspondente a 5% do Resultado Líquido do Exercício, no montante de 20.035,87 euros, em conformidade com o ponto 2.7.3.5. do POCAL;
2. O valor de 380.681,61 euros, seja transferido para a conta de Resultados Transitados, em conformidade com o ponto 2.7.3.2. do POCAL.

[Handwritten scribbles and symbols]

[Handwritten signature]



[Handwritten mark]



~~Handwritten scribble~~
Handwritten signature
Handwritten signature

Handwritten signature



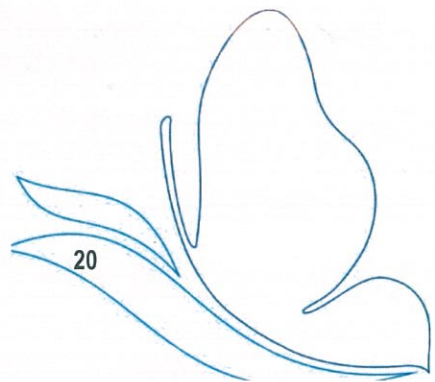
Handwritten mark resembling a stylized '3' or '2'.



| CÓDIGO DAS CONTAS | ATIVO | EXERCÍCIOS | | | |
|-------------------------|--|----------------------|----------------------|----------------------|----------------------|
| | | N | | | N-1 |
| | | AB | A/P | AL | AL |
| | Imobilizado: | | | | |
| | Bens de domínio público | | | | |
| 451 | Terrenos e recursos naturais | | | | |
| 452 | Edifícios | 1 182 388,64 | 140 388,62 | 1 042 000,02 | 512 169,57 |
| 453 | Outras construções e infra-estruturas | 31 483 441,48 | 21 428 446,08 | 10 054 995,40 | 10 091 554,12 |
| 455 | Bens do patrimônio histórico, artístico e cultural | 605,77 | 449,61 | 156,16 | 156,16 |
| 459 | Outros bens de domínio público | 51 842,10 | 11 258,64 | 40 583,46 | 43 400,26 |
| 445 | Imobilizações em curso | 2 445 170,17 | | 2 445 170,17 | 1 731 491,08 |
| 446 | Adiant. por conta de bens de domínio público | | | | |
| | | 35 163 448,16 | 21 580 542,95 | 13 582 905,21 | 12 378 771,19 |
| | Imobilizações incorpóreas | | | | |
| 431 | Despesas de instalação | | | | |
| 432 | Despesas de investigação e de desenvolvimento | | | | |
| 433 | Propriedade industrial e outros direitos | 5 736,18 | | 5 736,18 | 5 736,18 |
| 443 | Imobilizações em curso | | | | |
| 449 | Adiant. por conta de imobilizações incorpóreas | | | | |
| | | 5 736,18 | 0,00 | 5 736,18 | 5 736,18 |
| | Imobilizações corpóreas | | | | |
| 421 | Terrenos e recursos naturais | 159 300,64 | | 159 300,64 | 148 035,64 |
| 422 | Edifícios e outras construções | 1 587 001,96 | 903 631,80 | 683 370,16 | 683 370,16 |
| 423 | Equipamento básico | 11 333 016,79 | 6 492 412,07 | 4 840 604,72 | 4 687 098,14 |
| 424 | Equipamento de transporte | 3 124 768,83 | 2 751 357,51 | 373 411,32 | 456 630,88 |
| 425 | Ferramentas e utensílios | 433 121,71 | 257 417,80 | 175 703,91 | 181 502,42 |
| 426 | Equipamento administrativo | 1 138 696,30 | 838 228,20 | 300 468,10 | 303 223,61 |
| 427 | Taras e vasilhame | | | | |
| 429 | Outras imobilizações corpóreas | 122 269,30 | 20 017,98 | 102 251,32 | 102 498,20 |
| 442 | Imobilizações em curso | 143 895,90 | | 143 895,90 | 128 447,24 |
| 448 | Adiant. por conta de imobilizações corpóreas | | | | |
| | | 18 042 071,43 | 11 263 065,36 | 6 779 006,07 | 6 690 806,29 |
| | Investimentos financeiros | | | | |
| 411 | Partes de capital | | | | |
| 412 | Obrigações e títulos de participação | | | | |
| 414 | Investimentos em imóveis | | | | |
| 415 | Outras aplicações financeiras | | | | |
| 441 | Imobilizações em curso | | | | |
| 447 | Adiant. por conta de investimentos financeiros | | | | |
| | | 0,00 | 0,00 | 0,00 | 0,00 |
| | Circulante: | | | | |
| | Existências: | | | | |
| 36 | Matérias Primas, subsidiárias e de consumo | 207 507,03 | 27 427,58 | 180 079,45 | 215 769,64 |
| 35 | Produtos e trabalhos em curso | | | | |
| 34 | Subprodutos, desperdícios, resíduos e refugos | | | | |
| 33 | Produtos acabados e intermédios | | | | |
| 32 | Mercadorias | | | | |
| 37 | Adiantamentos por conta de compras | | | | |
| | | 207 507,03 | 27 427,58 | 180 079,45 | 215 769,64 |

| CÓDIGO DAS CONTAS | ACTIVO | EXERCÍCIOS | | | |
|-------------------------|--|----------------------|----------------------|----------------------|----------------------|
| | | N | | | N-1 |
| | | AB | A/P | AL | AL |
| | Dívidas de terceiros - Medio e longo prazo: | | | | |
| | Dívidas de terceiros - Curto prazo: | | | | |
| 28 | Empréstimos concedidos | | | | |
| 211 | Clientes c/c | | | | |
| 212 | Contribuintes c/c | | | | |
| 213 | Utentes c/c | 2 021 998,40 | | 2 021 998,40 | 2 167 962,56 |
| 214 | Entidades Oficiais | 135 359,58 | | 135 359,58 | 135 359,58 |
| 215 | Câmaras Municipais | 27 504,53 | | 27 504,53 | 39 260,20 |
| 216 | Clientes em Prestações | 260 988,57 | | 260 988,57 | 261 546,13 |
| 218 | Clientes, cont. e utentes de cobrança duvidosa | 1 307 068,21 | 875 114,20 | 431 954,01 | 421 032,96 |
| 251 | Devedores pela execução do orçamento | | | | |
| 229 | Adiantamentos a fornecedores | | | | |
| 2619 | Adiantamentos a fornecedores de imobilizado | | | | |
| | | 3 752 919,29 | 875 114,20 | 2 877 805,09 | 3 025 161,43 |
| 24 | Estado e outros entes públicos | 11 401,34 | | 11 401,34 | 2 940,78 |
| | | 11 401,34 | 0,00 | 11 401,34 | 2 940,78 |
| 264 | Administração autárquica | 0,00 | 0,00 | 0,00 | 0,00 |
| 262+263+267+268 | Outros devedores | 1 427 719,31 | | 1 427 719,31 | 48 740,07 |
| | | 1 427 719,31 | 0,00 | 1 427 719,31 | 48 740,07 |
| | Títulos negociáveis: | | | | |
| 151 | Acções | | | | |
| 152 | Obrigações e títulos de participação | | | | |
| 153 | Títulos de dívida pública | | | | |
| 159 | Outros títulos | | | | |
| 18 | Outras aplicações de tesouraria | 0,00 | 0,00 | 0,00 | 0,00 |
| | | 0,00 | 0,00 | 0,00 | 0,00 |
| | Depósitos em instituições financeiras e Caixa: | | | | |
| 12 | Depósitos em instituições financeiras | 1 511 057,55 | | 1 511 057,55 | 2 003 226,69 |
| 11 | Caixa | 2 781,74 | | 2 781,74 | 4 871,04 |
| | | 1 513 839,29 | 0,00 | 1 513 839,29 | 2 008 097,73 |
| | Acréscimos e diferimentos: | | | | |
| 271 | Acréscimos de proveitos | 36 554,10 | | 36 554,10 | 27 107,95 |
| 272 | Custos diferidos | | | | |
| | | 36 554,10 | 0,00 | 36 554,10 | 27 107,95 |
| | Total de Amortizações | | 32 843 608,31 | | |
| | Total de Provisões | | 902 541,78 | | |
| | Total do Activo | 60 161 196,13 | 33 746 150,09 | 26 415 046,04 | 24 403 131,26 |

| CÓDIGO DAS CONTAS | FUNDOS PRÓPRIOS E PASSIVO | EXERCÍCIOS | |
|-------------------------|--|----------------------|----------------------|
| | | N | N-1 |
| | Fundos próprios: | | |
| 51 | Património | 5 050 087,63 | 5 050 087,63 |
| 53 | Prestações Suplementares | 1 130 512,27 | 1 130 512,27 |
| 56 | Reservas de reavaliação | 3 814 884,97 | 3 814 884,97 |
| | Reservas: | | |
| 571 | Reservas legais | 405 225,03 | 366 141,59 |
| 572 | Reservas estatutárias | | |
| 573 | Reservas contratuais | | |
| 574 | Reservas livres | | |
| 575 | Subsídios | | |
| 576 | Doações | | |
| 577 | Reservas decorrentes de transf. de activos | | |
| 59 | Resultados transitados | 4 163 364,27 | 3 581 153,94 |
| 88 | Resultado líquido do exercício | 400 717,48 | 781 668,76 |
| | Total dos Fundos Próprios | 14 964 791,65 | 14 724 449,16 |
| | Passivo: | | |
| 292 | Provisões para riscos e encargos | 0,00 | 0,00 |
| | Dívidas a terceiros - Médio e longo prazo: | | |
| 2613 | Fornecedores imob. sistema de locação financeira | 109 597,99 | 229 899,56 |
| 269 | Adiantamentos por conta de vendas | | 302 122,97 |
| | | 109 597,99 | 532 022,53 |
| | Dívidas a terceiros - Curto Prazo | | |
| 2311 | Empréstimos de curto prazo | | |
| 269 | Adiantamentos por conta de vendas | | 32 202,08 |
| 221 | Fornecedores c/c | 176 379,22 | 170 911,79 |
| 228 | Fornecedores - Fact. em recepção e conferência | | |
| 252 | Credores pela execução do orçamento | | |
| 217 | Clientes e utentes com cauções | 425 555,08 | 373 110,49 |
| 2613 | Fornecedores imob. sistema de locação financeira | 54 799,00 | |
| 2611 | Fornecedores de imobilizado c/c | 5 241,83 | |
| 24 | Estado e outros entes públicos | 97 741,45 | 134 154,52 |
| 264 | Administração autárquica | | |
| 262+263+267+268 | Outros credores | 30 434,46 | 1 205,57 |
| | | 790 151,04 | 711 584,45 |
| | Acréscimos e diferimentos: | | |
| 273 | Acréscimos de custos | 708 137,58 | 547 605,89 |
| 274 | Proveitos diferidos | 9 842 367,78 | 7 887 469,23 |
| | | 10 550 505,36 | 8 435 075,12 |
| | Total do Passivo | 11 450 254,39 | 9 678 682,10 |
| | Total dos Fundos Próprios e do Passivo | 26 415 046,04 | 24 403 131,26 |



[Handwritten scribbles and marks]

[Handwritten scribbles and marks]


[Handwritten scribbles and marks]



[Handwritten scribbles and marks]



| Código das Contas | Descrição | Exercício | |
|-------------------|--|----------------------|----------------------|
| | | N | N-1 |
| 61 | Custos e perdas | | |
| | Custos das mercadorias vendidas e das matérias consumidas: | | |
| | Mercadorias | | |
| | Matérias | 508 889,79 | 508 889,79 |
| 62 | Fornecimentos e serviços externos: | 4 964 233,49 | 523 359,92 |
| | Custos com o pessoal: | | 523 359,92 |
| 641+642 | Remunerações | 2 639 974,43 | 4 807 662,47 |
| 643 a 648 | Encargos sociais | 994 805,47 | 2 792 836,41 |
| 63 | Transf. e subs. correntes concedidos e prestações sociais | | 677 670,61 |
| 66 | Amortizações do exercício | 20 710,92 | 3 470 507,02 |
| 67 | Provisões do exercício | 1 799 202,38 | 1 617 543,32 |
| 65 | Outros custos operacionais | 102 708,96 | 98 653,64 |
| | (A) | 27 125,66 | 15 009,36 |
| | | 11 057 651,10 | 10 532 735,73 |
| 68 | Custos e perdas financeiros | 7 254,44 | 9 705,63 |
| | (C) | 11 064 905,54 | 10 542 441,36 |
| 69 | Custos e perdas extraordinários | 88 559,90 | 120 066,03 |
| | (E) | 11 153 465,44 | 10 662 507,39 |
| 88 | Resultado líquido do exercício..... | 400 717,48 | 781 668,76 |
| | (X) | 11 554 182,92 | 11 444 176,15 |
| | Proveitos e ganhos | | |
| | Vendas e prestações de serviços: | | |
| 7111 | Venda de mercadorias | | |
| 7112+7113 | Venda de produtos | 4 442 269,98 | 4 500 929,28 |
| | (B) | | |
| 712 | Prestações de serviços | 6 764 455,60 | 6 589 942,83 |
| | | 11 206 725,58 | 11 090 872,11 |
| 72 | Anulações e Restituições | -102 331,48 | -76 401,76 |
| (a) | Variação da produção | | |
| 75 | Trabalhos para a própria entidade | 86 944,31 | 72 084,37 |
| 73 | Proveitos suplementares | 20 139,07 | 21 233,68 |
| 74 | Transferências e subsídios obtidos | | |
| 76 | Outros proveitos e ganhos operacionais | 34 345,66 | 39 244,25 |
| | (B) | 11 245 823,14 | 11 147 032,65 |
| 78 | Proveitos e ganhos financeiros | 36 012,58 | 48 397,47 |
| | (b) | 11 281 835,72 | 11 195 430,12 |
| 79 | Proveitos extraordinários | 272 347,20 | 248 746,03 |
| | (F) | 11 554 182,92 | 11 444 176,15 |
| Resumo: | | N | N-1 |
| | Resultados Operacionais (B-A) | 188 172,04 | 614 296,92 |
| | Resultados Financeiros(D-B)-(C-A) | 28 758,14 | 38 691,84 |
| | Resultados Correntes (D-C) | 216 930,18 | 652 988,76 |
| | Resultado Líquido do Exercício (F-E) | 400 717,48 | 781 668,76 |




[Handwritten signatures]

[Handwritten signature]



[Handwritten mark]



6.3.1 - Resumo do Fluxo de Caixa

| Recebimentos | | Pagamentos | |
|----------------------------|----------------------|--------------------------------|----------------------|
| Saldo da gerência Anterior | 2 008 097,73 | Despesas Orçamentais | 12 234 785,10 |
| Execução Orçamental | 1 466 645,64 | Correntes | 9 908 594,09 |
| Operações de Tesouraria | 541 452,09 | Capital | 2 326 191,01 |
| Receitas Orçamentais | 11 682 671,04 | Operações de Tesouraria | 808 240,67 |
| Correntes | 11 668 391,26 | Saldo para a Gerência Seguinte | 1 513 839,29 |
| Capital | 14 279,78 | | |
| Operações de Tesouraria | 866 096,29 | Execução Orçamental | 914 531,58 |
| | | Operações de Tesouraria | 599 307,71 |
| Total | 14 556 865,06 | Total | 14 556 865,06 |

6.3.2 - Fluxos de Caixa


| RECEBIMENTOS | | |
|----------------------------|---|---------------|
| Saldo da gerência Anterior | | 2 008 097,73 |
| Execução orçamental | | 1 466 645,64 |
| Operações de Tesouraria | | 541 452,09 |
| Receitas Orçamentais | | 11 682 671,04 |
| 04 | TAXAS, TARIFAS, MULTAS E OUTRAS PENALIDADES | 12 856,32 |
| 0402 | MULTAS E OUTRAS PENALIDADES: | 12 856,32 |
| 040201 | JUROS DE MORA | 12 856,32 |
| 05 | RENDIMENTOS DE PROPRIEDADE | 14 488,28 |
| 0502 | JUROS - ADMINISTRAÇÕES PÚBLICAS | 14 488,28 |
| 050201 | BANCOS E OUTRAS INSTITUIÇÕES FINANCEIRAS | 14 488,28 |
| 07 | VENDA DE BENS E SERVIÇOS CORRENTES | 11 540 028,29 |
| 0701 | VENDA DE BENS | 3 014 613,49 |
| 070111 | PRODUTOS ACABADOS E INTERMÉDIOS | 3 014 613,49 |
| 07011101 | Água | 3 014 613,49 |
| 0702 | SERVIÇOS | 8 525 414,80 |
| 070203 | VISTORIAS E ENSAIOS | 12 246,46 |
| 070206 | REPARAÇÕES | 99,38 |
| 07020601 | Águas Indemnizações | 99,38 |
| 070209 | SERVIÇOS ESPECÍFICOS DAS AUTARQUIAS | 8 513 068,96 |
| 07020901 | Saneamento | 3 290 199,40 |
| 0702090101 | Ligação - Ramal | 64 667,16 |
| 0702090102 | Tarifa Fixa | 993 795,89 |
| 0702090103 | Tarifa Variável | 2 231 736,35 |
| 07020902 | Resíduos Sólidos | 2 757 347,14 |
| 0702090201 | Tarifa Fixa | 1 420 574,88 |
| 0702090202 | Tarifa Variável | 1 336 772,26 |

RECEBIMENTOS

| | | |
|------------|--|-------------------|
| 07020903 | Água | 1 903 225,21 |
| 0702090301 | Ligação - Ramal | 23 121,93 |
| 0702090302 | Tarifa Fixa | 1 717 018,18 |
| 0702090303 | Despesas Administrativas | 163 085,10 |
| 07020904 | Trabalhos por Conta de Particulares | 232 722,20 |
| 0702090401 | Água | 72 418,75 |
| 0702090402 | Saneamento | 160 303,45 |
| 07020999 | Outras Tarifas | 329 575,01 |
| 08 | OUTRAS RECEITAS CORRENTES | 101 018,37 |
| 0801 | OUTRAS | 101 018,37 |
| 080199 | OUTRAS | 101 018,37 |
| 08019999 | Diversas | 101 018,37 |
| 09 | VENDAS DE BENS DE INVESTIMENTO | 14 279,78 |
| 0904 | OUTROS BENS DE INVESTIMENTOS | 14 279,78 |
| 090406 | ADMINISTRAÇÃO PÚBLICA-ADMINISTRAÇÃO LOCAL-CO | 14 279,78 |
| 09040699 | OUTROS | 14 279,78 |

| | |
|-----------|---------------|
| Correntes | 11 668 391,26 |
| Capital | 14 279,78 |

| | |
|-------------------------|----------------------|
| Operações de tesouraria | 866 096,29 |
| Total | 14 556 865,06 |



Fluxos de Caixa

PAGAMENTOS

Despesas Orçamentais

12 234 785,10

| | | |
|----------|--|--------------|
| 01 | DESPESAS COM O PESSOAL | 3 650 688,50 |
| 0101 | REMUNERAÇÕES CERTAS E PERMANENTES | 2 541 370,11 |
| 010104 | PESSOAL DOS QUADROS - REGIME DE CONTRATO INDIV | 1 946 780,75 |
| 01010401 | PESSOAL EM FUNÇÕES | 1 946 780,75 |
| 010106 | PESSOAL CONTRATADO ATERMO | 2 578,19 |
| 01010601 | PESSOAL EM FUNÇÕES | 2 578,19 |
| 010107 | PESSOAL EM REGIME DE TAREFA OU AVENÇA | 552,18 |
| 010108 | PESSOAL AGUARDANDO APOSENTAÇÃO | 35 758,62 |
| 010111 | REPRESENTAÇÃO | 6 329,52 |
| 01011102 | Pessoal dos Quadros | 6 329,52 |
| 010113 | SUBSÍDIO DE REFEIÇÃO | 205 916,48 |
| 010114 | SUBSÍDIOS DE FÉRIAS E NATAL | 343 454,37 |
| 0102 | ABONOS VARIÁVEIS OU EVENTUAIS | 113 570,68 |
| 010202 | HORAS EXTRAORDINÁRIAS | 22 699,45 |
| 010204 | AJUDAS DE CUSTO | 5 017,02 |
| 010205 | ABONO PARA FALHAS | 8 080,18 |
| 010210 | SUBSÍDIO DE TRABALHO NOCTURNO | 51 489,83 |
| 010211 | SUBSÍDIO DE TURNO | 21 253,56 |
| 010214 | OUTROS ABONOS EM NUMERÁRIO OU ESPÉCIE | 5 030,64 |
| 0103 | SEGURANÇA SOCIAL | 995 747,71 |
| 010303 | SUBSÍDIO FAMILIAR A CRIANÇAS E JOVENS | 24 420,19 |
| 010304 | OUTRAS PRESTAÇÕES FAMILIARES | 16 313,60 |
| 010305 | CONTRIBUIÇÕES PARA A SEGURANÇA SOCIAL | 857 611,13 |
| 010306 | ACIDENTES EM SERVIÇOS E DOENÇAS PROFISSIONAIS | 16 357,72 |
| 010309 | SEGUROS | 80 711,91 |
| 010310 | OUTRAS DESPESAS DE SEGURANÇA SOCIAL | 333,16 |
| 02 | AQUISIÇÃO DE BENS E SERVIÇOS | 5 913 256,59 |
| 0201 | AQUISIÇÃO DE BENS | 993 106,32 |
| 020101 | MATÉRIAS-PRIMAS E SUBSIDIÁRIAS | 335 087,04 |
| 020102 | COMBUSTÍVEIS E LUBRIFICANTES | 454 525,33 |
| 02010201 | Gasolina | 7 588,12 |
| 02010202 | Gasóleo | 434 557,54 |
| 02010299 | Outros | 12 379,67 |
| 020107 | VESTUÁRIO E ARTIGOS PESSOAIS | 38 767,48 |
| 020108 | MATERIAL DE ESCRITÓRIO | 17 101,35 |
| 020112 | MATERIAL DE TRANSPORTE- PEÇAS | 140 760,69 |
| 020117 | FERRAMENTAS E UTENSÍLIOS | 6 482,14 |
| 020121 | OUTROS BENS | 382,29 |
| 0202 | AQUISIÇÃO DE SERVIÇOS | 4 920 150,27 |
| 020201 | ENCARGOS DE INSTALAÇÕES | 415 288,97 |
| 020202 | LIMPEZA E HIGIENE | 15 347,94 |
| 020203 | CONSERVAÇÃO DE BENS | 388 965,65 |
| 020205 | LOCAÇÃO DE MATERIAL DE INFORMÁTICA | 2 603,80 |
| 020208 | LOCAÇÃO DE OUTROS BENS | 42 593,43 |
| 020209 | COMUNICAÇÕES | 58 496,42 |
| 020210 | TRANSPORTES | 14 347,72 |
| 020212 | SEGUROS | 25 303,46 |

PAGAMENTOS

| | | |
|------------------|--|---------------------|
| 020213 | DESLOCAÇÕES E ESTADAS | 1 164,39 |
| 020214 | ESTUDOS, PARCERES, PROJECTOS E CONSULTADORIA | 81 661,76 |
| 020215 | FORMAÇÃO | 10 430,78 |
| 020217 | PUBLICIDADE | 64 200,82 |
| 020218 | VIGILÂNCIA E SEGURANÇA | 23 776,80 |
| 020219 | ASSISTÊNCIA TÉCNICA | 62 127,68 |
| 020220 | OUTROS TRABALHOS ESPECIALIZADOS | 47 789,46 |
| 020223 | OUTROS SERVIÇOS ESPECIALIZADOS | 3 265 246,98 |
| 020224 | ENCARGOS DE COBRANÇA DE RECEITAS | 399 524,93 |
| 020225 | OUTROS SERVIÇOS | 1 279,28 |
| 03 | JUROS E OUTROS ENCARGOS | 2 021,24 |
| 0303 | JUROS DE LOCAÇÃO FINANCEIRA | 2 011,97 |
| 030305 | MATERIAL DE TRANSPORTE | 2 011,97 |
| 0305 | OUTROS JUROS | 9,27 |
| 030502 | OUTROS | 9,27 |
| 04 | TRANSFERÊNCIAS CORRENTES | 68 595,65 |
| 0403 | ADMINISTRAÇÃO CENTRAL | 68 595,65 |
| 040301 | ESTADO | 68 595,65 |
| 06 | OUTRAS DESPESAS CORRENTES | 274 032,11 |
| 0602 | DIVERSAS | 274 032,11 |
| 060201 | IMPOSTOS E TAXAS | 6 118,76 |
| 060203 | OUTRAS | 267 913,35 |
| 06020301 | Restituições | 21 597,77 |
| 06020302 | IVA Pago | 217 573,62 |
| 06020304 | Serviços Bancários | 5 559,43 |
| 06020399 | Diversas | 23 182,53 |
| 07 | AQUISIÇÃO DE BENS DE CAPITAL | 2 326 191,01 |
| 0701 | INVESTIMENTOS | 2 228 966,93 |
| 070101 | TERRENOS | 11 265,00 |
| 070102 | HABITAÇÕES | 13 882,52 |
| 07010203 | REPARAÇÃO E BENEFICIAÇÃO | 13 882,52 |
| 070104 | CONSTRUÇÕES DIVERSAS | 1 660 399,03 |
| 07010402 | Sistemas de drenagem de águas residuais | 885 601,81 |
| 07010407 | Captação e distribuição de água | 774 797,22 |
| 070106 | MATERIAL DE TRANSPORTE | 54 968,59 |
| 07010602 | Outro | 54 968,59 |
| 070107 | EQUIPAMENTO DE INFORMÁTICA | 43 689,42 |
| 070108 | SOFTWARE INFORMÁTICO | 1 573,17 |
| 070109 | EQUIPAMENTO ADMINISTRATIVO | 6 736,61 |
| 070110 | EQUIPAMENTO BÁSICO | 426 832,16 |
| 07011001 | Equipamento de recolha de resíduos | 176 302,37 |
| 07011002 | Outro | 250 529,79 |
| 070111 | FERRAMENTOS E UTENSÍLIOS | 9 620,43 |
| 0702 | LOCAÇÃO FINANCEIRA | 97 224,08 |
| 070205 | MATERIAL DE TRANSPORTE- LOCAÇÃO FINANCEIRA | 97 224,08 |
| Correntes | | 9 908 594,09 |
| Capital | | 2 326 191,01 |

Operações de tesouraria

808 240,67

Saldo para a gerencia seguinte

1 513 839,29

Execução orçamental

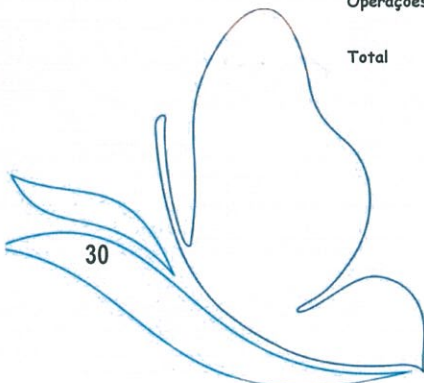
914 531,58

Operações de Tesouraria

599 307,71

Total

14 556 865,06




6.3.3 - Operações de Tesouraria

| Cod. Conta | Terceiro | Designação | Saldo da Gerência Anterior | | Movimento Anual | | Saldo para a Gerência Seguinte | |
|-------------|----------|---|----------------------------|-------------------|-------------------|-------------------|--------------------------------|-------------------|
| | | | Devedor | Credor | Débito | Crédito | Devedor | Credor |
| 21 | | CLIENTES/CONTRIBUINTES/UTENTES | | 373 110,49 | 196 380,09 | 248 824,68 | | 425 555,08 |
| 21.7 | | CLIENTES E UTENTES C/CAUÇÕES | | 373 110,49 | 196 380,09 | 248 824,68 | | 425 555,08 |
| 21.7.01 | | DEPOSITOS DE GARANTIA DE ELECTRICIDADE | | 86 422,03 | | | | 86 422,03 |
| 21.7.02 | | DEPOSITOS DE GARANTIA DE AGUA | | 156 935,97 | 11 792,09 | 14 391,47 | | 159 535,35 |
| 21.7.03 | | DEPOSITOS DE GARANTIA DE EMPREITADAS | | 91 738,50 | 157 939,85 | 231 776,31 | | 165 574,96 |
| 21.7.03.0 | | DEPOSITOS DE GARANTIA DE EMPREITADAS | | | | 17 820,13 | | 17 820,13 |
| 21.7.03.1 | | DEPOSITOS DE GARANTIA DE EMPREITADAS | | | 1 200,40 | 16 736,93 | | 15 536,53 |
| 21.7.03.2 | | DEPOSITOS DE GARANTIA DE EMPREITADAS | | | 2 973,47 | 60 177,66 | | 57 204,19 |
| 21.7.03.3 | | DEPOSITOS DE GARANTIA DE EMPREITADAS | | | | 28 494,12 | | 28 494,12 |
| 21.7.03.4 | | DEPOSITOS DE GARANTIA DE EMPREITADAS | | | | 34 042,81 | | 34 042,81 |
| 21.7.03.5 | | DEPOSITOS DE GARANTIA DE EMPREITADAS | | | | 13 879,60 | | 13 879,60 |
| 21.7.03.9 | | DEPOSITOS DE GARANTIA DE EMPREITADAS | | 91 738,50 | 153 765,98 | 60 625,06 | 1 402,42 | |
| 21.7.03.9.9 | | OUTROS | | 91 738,50 | 153 765,98 | 60 625,06 | 1 402,42 | |
| 21.7.04 | | DEPOSITOS DE GARANTIA DE RESIDUOS SOLIDOS | | 3 942,23 | | | | 3 942,23 |
| 21.7.08 | | DEPOSITO DE GARANTIA FUNCIONÁRIOS (CAUÇÕ | | 1 000,00 | | | | |
| 21.7.09 | | OUTROS DEPOSITOS DE GARANTIA | | 33 071,76 | 26 648,15 | 2 656,90 | | 9 080,51 |
| 21.7.2 | | DEPOSITOS DE GARANTIA DE AGUA | | | | | | |
| 24 | | ESTADO E OUTROS ENTES PÚBLICOS | | 144 687,57 | 548 343,13 | 546 973,73 | | 143 318,17 |
| 24.2 | | Retenção de impostos sobre rendimentos | | 16 317,00 | 207 620,23 | 207 053,23 | | 15 750,00 |
| 24.2.1 | | Trabalho dependente | | 15 118,00 | 193 505,00 | 193 210,00 | | 14 823,00 |
| 24.2.2 | | Trabalho independente | | | | 112,23 | 112,23 | |
| 24.2.7 | | Sobretaxa irs 2013 | | 1 199,00 | 14 003,00 | 13 731,00 | | 927,00 |
| 24.4 | | Restantes impostos | | 35,98 | 810,33 | 810,61 | | 36,26 |
| 24.4.1 | | Imposto de selo | | 35,98 | 810,33 | 810,61 | | 36,26 |
| 24.4.1.1 | | Imposto de selo | | 35,98 | 810,33 | 810,61 | | 36,26 |
| 24.5 | | Contribuições para a Segurança Social | | 20 841,00 | 339 912,57 | 339 015,92 | | 19 944,35 |
| 24.5.1 | | A.D.S.E. | | | 71 908,81 | 71 908,81 | | |
| 24.5.3 | | Caixa Geral de Aposentações | | 17 836,53 | 225 701,05 | 224 571,95 | | 16 707,43 |
| 24.5.3.1 | | Descontos Pessoal P/ C.G.A. | | 17 836,53 | 225 701,05 | 224 571,95 | | 16 707,43 |
| 24.5.4 | | Instituto de Gestao Financeira | | 3 004,47 | 42 302,71 | 42 535,16 | | 3 236,92 |
| 24.9 | | Outras tributações | | 107 493,59 | | 93,97 | | 107 587,56 |
| 24.9.1 | | TAXA DE RECURSOS HIDRICOS | | 29 593,37 | | 48,84 | | 29 642,21 |
| 24.9.1.2 | | TRH - VAL A REPERCUTIR NOS UTIL. SERVIÇO ÁGUA | | 22 602,00 | | 40,03 | | 22 642,03 |
| 24.9.1.3 | | TRH - VALORES A REPERCUTIR NOS UTIL. SERVIÇO | | 6 991,37 | | 8,81 | | 7 000,18 |
| 24.9.2 | | TAXA DE RESÍDUOS | | 77 900,22 | | 45,13 | | 77 945,35 |
| 26 | | OUTROS DEVEDORES E CREDORES | | 23 654,03 | 63 517,45 | 70 297,88 | | 30 434,46 |
| 26.3 | | Sindicatos | | 1 205,57 | 13 691,62 | 13 597,20 | | 1 111,15 |
| 26.3.1 | | QUOTIZAÇÃO SINDICAL | | 1 205,57 | 13 691,62 | 13 597,20 | | 1 111,15 |
| 26.8 | | Devedores e credores diversos | | 22 448,46 | 49 825,83 | 56 700,68 | | 29 323,31 |
| 26.8.1 | | Devedores pela cobrança de impostos directos | | 4 597,80 | 37 407,58 | 36 550,00 | | 3 740,22 |
| 26.8.1.1 | | Serviços Sociais Da Câmara Municipal de VC | | 1 572,00 | 18 358,51 | 17 929,85 | | 1 143,34 |
| 26.8.1.2 | | Desconto Judicial | | 983,55 | 13 239,45 | 12 850,98 | | 595,08 |
| 26.8.1.3 | | Euroshell | | 496,37 | 5 425,19 | 5 384,76 | | 455,94 |
| 26.8.1.6 | | Associação dos Técnicos Oficiais de Contas | | 24,00 | 288,00 | 288,00 | | 24,00 |
| 26.8.1.8 | | ATAM | | 8,31 | 96,43 | 96,41 | | 8,29 |
| 26.8.1.9 | | OUTROS | | 1 513,57 | | | | 1 513,57 |
| 26.8.5 | | DEVEDORES DIVERSOS | | 5 232,01 | 9 757,20 | 15 147,72 | | 10 622,53 |
| 26.8.6 | | Receita em duplicado | | 10 346,69 | 1 822,24 | 4 164,15 | | 12 688,60 |
| 26.8.9 | | Credores Diversos - Outros | | 2 271,96 | 838,81 | 838,81 | | 2 271,96 |
| | | | | 541 452,09 | 808 240,67 | 866 096,29 | | 599 307,71 |

6.3.4 - MAPA DO CONTROLO ORÇAMENTAL DA RECEITA

| Classif. Económica Código | Descrição | Previsões Corrigidas | Receitas por Cobrar no Início do Ano | Receitas Líquidas | Liquidações Anuladas | Receitas cobradas Brutas | Reembolsos/ Restituições Emitidos | Receita Cobrada Líquida | Receitas por Cobrar no Final do Ano | Grav Exec. Financ. das Rec. |
|---------------------------|--|----------------------|--------------------------------------|-------------------|----------------------|--------------------------|-----------------------------------|-------------------------|-------------------------------------|-----------------------------|
| 04 | RECEITAS CORRENTES | 11 754 400,00 | 3 245 018,44 | 12 201 791,99 | 587 213,85 | 11 668 391,26 | | 11 668 391,26 | 3 191 205,32 | 99,3 |
| 0402 | TAXAS, MULTAS E OUTRAS PENALIDADES | 14 000,00 | 7 102,47 | 19 980,09 | 6 490,30 | 12 856,32 | | 12 856,32 | 7 735,94 | 91,8 |
| 040201 | MULTAS E OUTRAS PENALIDADES: | 14 000,00 | 7 102,47 | 19 980,09 | 6 490,30 | 12 856,32 | | 12 856,32 | 7 735,94 | 91,8 |
| 040201 | JUROS DE MORA | 13 500,00 | 7 102,47 | 19 980,09 | 6 490,30 | 12 856,32 | | 12 856,32 | 7 735,94 | 95,2 |
| 040299 | MULTAS E PENALIDADES DIVERSAS | 500,00 | | | | | | | | |
| 05 | RENDIMENTOS DE PROPRIEDADE | 30 000,00 | 27 973,56 | 14 486,37 | | 14 486,37 | | 14 486,37 | 27 971,65 | 48,3 |
| 0502 | JUROS | 30 000,00 | 27 973,56 | 14 486,37 | | 14 486,37 | | 14 486,37 | 27 971,65 | 48,3 |
| 050201 | BANÇOS E OUTRAS INSTITUIÇÕES FINANÇEIRAS | 30 000,00 | 27 973,56 | 14 486,37 | | 14 486,37 | | 14 486,37 | 27 971,65 | 48,3 |
| 06 | TRANSFERÊNCIAS CORRENTES | 100,00 | | | | | | | | |
| 0605 | ADMINISTRAÇÃO LOCAL | 100,00 | | | | | | | | |
| 060501 | Cominente | 100,00 | | | | | | | | |
| 07 | VENDA DE BENS E SERVIÇOS CORRENTES | 11 517 300,00 | 3 044 864,24 | 12 056 822,51 | 580 723,35 | 11 540 028,29 | | 11 540 028,29 | 2 980 634,91 | 100,2 |
| 0701 | VENDA DE BENS | 3 127 600,00 | 568 330,67 | 3 126 839,19 | 129 565,59 | 3 014 613,49 | | 3 014 613,49 | 550 990,78 | 96,4 |
| 070111 | PRODUTOS ACABADOS E INTERMÉDIOS | 3 127 600,00 | 568 330,67 | 3 126 839,19 | 129 565,59 | 3 014 613,49 | | 3 014 613,49 | 550 990,78 | 96,4 |
| 0701101 | Água | 3 127 500,00 | 568 323,65 | 3 126 839,19 | 129 565,59 | 3 014 613,49 | | 3 014 613,49 | 550 983,76 | 96,4 |
| 0701101 | Outros | 100,00 | 7,02 | | | | | | 7,02 | |
| 0702 | SERVIÇOS | 8 389 700,00 | 2 476 533,57 | 8 929 683,32 | 451 157,96 | 8 525 414,90 | | 8 525 414,80 | 2 429 644,13 | 101,6 |
| 070203 | VISTORIAS E ENSAIOS | 15 300,00 | 426,62 | 12 246,46 | | 12 246,46 | | 12 246,46 | 426,62 | 80,0 |
| 070206 | REPARAÇÕES | 200,00 | 67 534,77 | | | 99,38 | | 99,38 | 67 435,39 | 49,7 |
| 07020601 | Águas Indemnitzáveis | 100,00 | 67 534,77 | | | 99,38 | | 99,38 | 67 435,39 | 99,4 |
| 07020602 | Saneamento Indemnitzáveis | 100,00 | | | | | | | | |
| 070209 | SERVIÇOS ESPECÍFICOS DAS AUTARQUIAS | 8 374 200,00 | 2 408 572,18 | 8 917 436,86 | 451 157,96 | 8 513 068,96 | | 8 513 068,96 | 2 361 782,12 | 101,7 |
| 07020901 | SANEAMENTO | 3 236 300,00 | 481 718,82 | 3 377 658,90 | 85 510,92 | 3 290 199,40 | | 3 290 199,40 | 483 667,40 | 101,7 |
| 0702090101 | LIGAÇÃO-RAMAL | 74 000,00 | 86 639,28 | 43 402,78 | 10 746,81 | 64 667,16 | | 64 667,16 | 54 628,09 | 87,4 |
| 0702090102 | TARIFA FIXA | 969 000,00 | 48 674,10 | 1 029 237,42 | 5 038,33 | 993 795,89 | | 993 795,89 | 79 077,30 | 102,6 |
| 0702090103 | TARIFA VARIÁVEL | 2 193 300,00 | 346 405,44 | 2 305 018,70 | 69 725,78 | 2 231 736,35 | | 2 231 736,35 | 349 962,01 | 101,8 |
| 07020902 | RESÍDUOS SÓLIDOS | 2 777 300,00 | 1 037 938,21 | 3 047 911,76 | 271 733,91 | 2 757 347,14 | | 2 757 347,14 | 1 056 768,92 | 99,3 |
| 0702090201 | TARIFA FIXA | 1 382 500,00 | 94 949,74 | 1 447 961,12 | 12 751,35 | 1 420 574,88 | | 1 420 574,88 | 109 884,63 | 102,8 |
| 0702090202 | TARIFA VARIÁVEL | 1 394 800,00 | 942 988,47 | 1 599 950,64 | 258 982,56 | 1 336 772,26 | | 1 336 772,26 | 947 184,29 | 95,8 |
| 07020903 | ÁGUA | 1 822 400,00 | 500 606,38 | 1 968 832,38 | 44 235,77 | 1 903 225,21 | | 1 903 225,21 | 521 977,78 | 104,4 |
| 0702090301 | LIGAÇÃO-RAMAL | 26 200,00 | 17 524,41 | 20 045,73 | 2 382,58 | 23 121,93 | | 23 121,93 | 12 065,63 | 88,3 |
| 0702090302 | TARIFA FIXA | 1 640 000,00 | 307 862,68 | 1 774 189,33 | 41 119,40 | 1 717 018,18 | | 1 717 018,18 | 323 914,43 | 104,7 |
| 0702090303 | DESPESAS ADMINISTRATIVAS | 156 200,00 | 178 219,29 | 174 597,32 | 733,79 | 163 085,10 | | 163 085,10 | 185 997,72 | 104,4 |
| 07020904 | TRABALHOS POR CONTA DE PARTICULARES | 247 400,00 | 293 091,56 | 184 040,95 | 39 324,29 | 232 722,20 | | 232 722,20 | 205 086,02 | 94,1 |
| 0702090401 | ÁGUA | 100 000,00 | 96 157,94 | 66 880,86 | 15 133,68 | 72 418,75 | | 72 418,75 | 75 486,37 | 72,4 |
| 0702090402 | SANEAMENTO | 147 400,00 | 196 933,62 | 117 160,09 | 24 190,61 | 160 303,45 | | 160 303,45 | 129 599,65 | 108,8 |
| 07020999 | OUTRAS TARIFAS | 290 800,00 | 95 217,21 | 338 992,87 | 10 353,07 | 329 575,01 | | 329 575,01 | 94 282,00 | 113,3 |
| 08 | OUTRAS RECEITAS CORRENTES | 193 000,00 | 165 078,17 | 101 018,37 | | 101 018,37 | | 101 018,37 | 165 078,17 | 52,3 |
| 0801 | OUTRAS | 193 000,00 | 165 078,17 | 101 018,37 | | 101 018,37 | | 101 018,37 | 165 078,17 | 52,3 |
| 080199 | OUTRAS | 193 000,00 | 165 078,17 | 101 018,37 | | 101 018,37 | | 101 018,37 | 165 078,17 | 52,3 |
| 08019903 | IVA Reembolsado | 500,00 | | | | | | | | |
| 08019999 | Diversas | 192 500,00 | 165 078,17 | 101 018,37 | | 101 018,37 | | 101 018,37 | 165 078,17 | 52,5 |

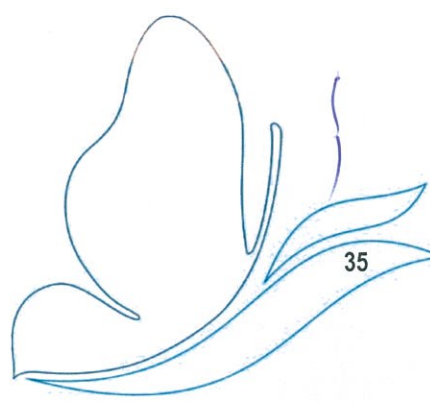
| Classif. Económica Código | Descrição | Previsões Corrigidas | Receitas por Cobrança no Início do Ano | Receitas Líquidas | Liquidações Anuladas | Receitas cobradas Brutas | Reembolsos/ Restituições Emittidos | Págs | Receita Cobrada Líquida | Receitas por Cobrança no Final do Ano | Grav Exec. Financ. das Rec. |
|------------------------------|--|-------------------------|--|-------------------|-------------------------|-----------------------------|--|------|----------------------------|---|-----------------------------------|
| | RECEITAS DE CAPITAL | 307 180,00 | 21 526,84 | 5 156,32 | | 14 279,78 | | | 14 279,78 | 12 402,38 | 4,6 |
| 09 | VENDAS DE BENS DE INVESTIMENTO | 31 000,00 | 21 526,84 | 5 156,32 | | 14 279,78 | | | 14 279,78 | 12 402,38 | 46,1 |
| 0904 | OUTROS BENS DE INVESTIMENTO | 31 000,00 | 21 526,84 | 5 156,32 | | 14 279,78 | | | 14 279,78 | 12 402,38 | 46,1 |
| 090406 | ADMINISTRAÇÃO PÚBLICA - ADMINISTRAÇÃO LOCAL- CONTI | 31 000,00 | 21 526,84 | 5 156,32 | | 14 279,78 | | | 14 279,78 | 12 402,38 | 46,1 |
| 09040601 | Equipamento de Transporte | 30 000,00 | 33,26 | | | | | | | 33,26 | |
| 09040602 | Maquimaria e Equipamento | 500,00 | | | | | | | | | |
| 09040699 | Outros | 500,00 | 21 493,58 | 5 156,32 | | 14 279,78 | | | 14 279,78 | 12 369,12 | 2 856,0 |
| 10 | TRANSFERÊNCIAS DE CAPITAL | 274 180,00 | | | | | | | | | |
| 1005 | ADMINISTRAÇÃO LOCAL | 274 180,00 | | | | | | | | | |
| 100501 | CONTINENTE | 274 180,00 | | | | | | | | | |
| 11 | ACTIVOS FINANCEIROS | 1 000,00 | | | | | | | | | |
| 1105 | EMPRESTIMOS A CURTO PRAZO | 500,00 | | | | | | | | | |
| 110506 | ADMINISTRAÇÃO PÚBLICA-ADMINISTRAÇÃO LOCAL-CONTI | 500,00 | | | | | | | | | |
| 1111 | OUTROS ACTIVOS FINANCEIROS | 500,00 | | | | | | | | | |
| 111106 | ADMINISTRAÇÃO PÚBLICA-ADMINISTRAÇÃO LOCAL-CONTI | 500,00 | | | | | | | | | |
| 12 | PASSIVOS FINANCEIROS | 500,00 | | | | | | | | | |
| 1207 | OUTROS PASSIVOS FINANCEIROS | 500,00 | | | | | | | | | |
| 120706 | ADMINISTRAÇÃO PÚBLICA-ADMINISTRAÇÃO LOCAL-CONTI | 500,00 | | | | | | | | | |
| 13 | OUTRAS RECEITAS DE CAPITAL | 500,00 | | | | | | | | | |
| 1301 | OUTRAS | 500,00 | | | | | | | | | |
| 130199 | OUTRAS | 500,00 | | | | | | | | | |
| 16 | OUTRAS RECEITAS | 1 466 645,64 | | 1 466 645,64 | | 1 466 645,64 | | | 1 466 645,64 | | 100,0 |
| 1601 | SALDO DA GERENCIA ANTERIOR | 1 466 645,64 | | 1 466 645,64 | | 1 466 645,64 | | | 1 466 645,64 | | 100,0 |
| 160101 | SALDO GERENCIA ANTERIOR NA POSSE DO SERVIÇO | 1 466 645,64 | | 1 466 645,64 | | 1 466 645,64 | | | 1 466 645,64 | | 100,0 |
| | | 13 528 225,64 | 3 266 545,28 | 13 663 809,30 | 567 213,85 | 13 149 316,68 | | | 13 149 316,68 | 3 193 824,05 | 97,2 |



6.3.5 - MODIFICAÇÕES DA RECEITA

| CLASSIFICAÇÃO ECONÓMICA | | DOTAÇÕES DA RECEITA | | | |
|-------------------------|--|---------------------|-------------------------------------|--------------------------------------|----------------------|
| Código | Descrição | Previsões Iniciais | Modificações/ Inscricções/ Reforços | Modificações/ Diminuições/ Anulações | Previsões Corrigidas |
| 04 | TAXAS, MULTAS E OUTRAS PENALIDADES | 14 000,00 | | | 14 000,00 |
| 0402 | MULTAS E OUTRAS PENALIDADES: | 14 000,00 | | | 14 000,00 |
| 040201 | MULTAS DE MORA | 13 500,00 | | | 13 500,00 |
| 040299 | MULTAS E PENALIDADES DIVERSAS | 500,00 | | | 500,00 |
| 05 | RENDIMENTOS DE PROPRIEDADE | 30 000,00 | | | 30 000,00 |
| 0502 | JUROS | 30 000,00 | | | 30 000,00 |
| 050201 | BANCOS E OUTRAS INSTITUIÇÕES FINANCEIRAS | 30 000,00 | | | 30 000,00 |
| 06 | TRANSFERÊNCIAS CORRENTES | 100,00 | | | 100,00 |
| 0605 | ADMINISTRAÇÃO LOCAL | 100,00 | | | 100,00 |
| 060501 | Contínente | 100,00 | | | 100,00 |
| 07 | VENDA DE BENS E SERVIÇOS CORRENTES | 11 517 300,00 | | | 11 517 300,00 |
| 0701 | VENDA DE BENS | 3 127 600,00 | | | 3 127 600,00 |
| 070111 | PRODUTOS ACABADOS E INTERMÉDIOS | 3 127 600,00 | | | 3 127 600,00 |
| 0701101 | Água | 3 127 500,00 | | | 3 127 500,00 |
| 0701199 | Outros | 100,00 | | | 100,00 |
| 0702 | SERVIÇOS | 8 389 700,00 | | | 8 389 700,00 |
| 070203 | VISTORIAS E ENSAIOS | 15 300,00 | | | 15 300,00 |
| 070206 | REPARAÇÕES | 200,00 | | | 200,00 |
| 07020601 | Águas Indemnizações | 100,00 | | | 100,00 |
| 07020602 | Saneamento Indemnizações | 100,00 | | | 100,00 |
| 070209 | SERVIÇOS ESPECÍFICOS DAS AUTARQUIAS | 8 374 200,00 | | | 8 374 200,00 |
| 07020901 | SANEAMENTO | 3 236 300,00 | | | 3 236 300,00 |
| 0702090101 | LIGAÇÃO-RAMAL | 74 000,00 | | | 74 000,00 |
| 0702090102 | TARIFA FIXA | 969 000,00 | | | 969 000,00 |
| 0702090103 | TARIFA VARIÁVEL | 2 193 300,00 | | | 2 193 300,00 |
| 07020902 | RESÍDUOS SÓLIDOS | 2 777 300,00 | | | 2 777 300,00 |
| 0702090201 | TARIFA FIXA | 1 382 500,00 | | | 1 382 500,00 |
| 0702090202 | TARIFA VARIÁVEL | 1 394 800,00 | | | 1 394 800,00 |
| 07020903 | ÁGUA | 1 822 400,00 | | | 1 822 400,00 |
| 0702090301 | LIGAÇÃO-RAMAL | 26 200,00 | | | 26 200,00 |
| 0702090302 | TARIFA FIXA | 1 640 000,00 | | | 1 640 000,00 |
| 0702090303 | DESPESAS ADMINISTRATIVAS | 156 200,00 | | | 156 200,00 |
| 07020904 | TRABALHOS POR CONTA DE PARTICULARES | 247 400,00 | | | 247 400,00 |
| 0702090401 | ÁGUA | 100 000,00 | | | 100 000,00 |
| 0702090402 | SANEAMENTO | 147 400,00 | | | 147 400,00 |
| 07020999 | OUTRAS TARIFAS | 290 800,00 | | | 290 800,00 |
| 08 | OUTRAS RECEITAS CORRENTES | 193 000,00 | | | 193 000,00 |
| 0801 | OUTRAS | 193 000,00 | | | 193 000,00 |
| 080199 | OUTRAS | 193 000,00 | | | 193 000,00 |
| 08019903 | IVA Reembolsado | 500,00 | | | 500,00 |
| 08019999 | Diversas | 192 500,00 | | | 192 500,00 |

| CLASSIFICAÇÃO ECONÓMICA | | DOTAÇÕES DA RECEITA | | | |
|-------------------------|--|----------------------|----------------------|------------------------|----------------------|
| Código | Descrição | Previsões Iniciais | Inscrições/ Reforços | Diminuições/ Anulações | Previsões Corrigidas |
| 09 | VENDAS DE BENS DE INVESTIMENTO | 31 000,00 | | | 31 000,00 |
| 0904 | OUTROS BENS DE INVESTIMENTO | 31 000,00 | | | 31 000,00 |
| 090406 | ADMINISTRAÇÃO PÚBLICA - ADMINISTRAÇÃO LOCAL - CONTIN | 31 000,00 | | | 31 000,00 |
| 09040601 | Equipamento de Transporte | 30 000,00 | | | 30 000,00 |
| 09040602 | Maquinaria e Equipamento | 500 | | | 500 |
| 09040699 | Outros | 500 | | | 500 |
| 10 | TRANSFERÊNCIAS DE CAPITAL | 274 180,00 | | | 274 180,00 |
| 1005 | ADMINISTRAÇÃO LOCAL | 274 180,00 | | | 274 180,00 |
| 100501 | CONTINENTE | 274 180,00 | | | 274 180,00 |
| 11 | ACTIVOS FINANCEIROS | 1 000,00 | | | 1 000,00 |
| 1105 | EMPRÉSTIMOS A CURTO PRAZO | 500,00 | | | 500,00 |
| 110506 | ADMINISTRAÇÃO PÚBLICA - ADMINISTRAÇÃO LOCAL - CONTIN | 500,00 | | | 500,00 |
| 1111 | OUTROS ACTIVOS FINANCEIROS | 500,00 | | | 500,00 |
| 111106 | ADMINISTRAÇÃO PÚBLICA - ADMINISTRAÇÃO LOCAL - CONTIN | 500,00 | | | 500,00 |
| 12 | PASSIVOS FINANCEIROS | 500,00 | | | 500,00 |
| 1207 | OUTROS PASSIVOS FINANCEIROS | 500,00 | | | 500,00 |
| 120706 | ADMINISTRAÇÃO PÚBLICA - ADMINISTRAÇÃO LOCAL - CONTIN | 500,00 | | | 500,00 |
| 13 | OUTRAS RECEITAS DE CAPITAL | 500,00 | | | 500,00 |
| 1301 | OUTRAS | 500,00 | | | 500,00 |
| 130199 | OUTRAS | 500,00 | | | 500,00 |
| 16 | SALDO DA GERENCIA ANTERIOR | | 1 466 645,64 | | 1 466 645,64 |
| 1601 | SALDO GERENCIA ANTERIOR | | 1 466 645,64 | | 1 466 645,64 |
| 160101 | NA POSSE DO SERVIÇO | | 1 466 645,64 | | 1 466 645,64 |
| | | 12 061 580,00 | 1 466 645,64 | | 13 528 225,64 |



Handwritten signatures and initials in blue ink, located in the top right corner of the page.

6.3.6 - MAPA DE CONTROLE ORÇAMENTAL DA DESPESA

| Classificação Econômica | Descrição | Dotações Conjugadas | Compromissos Assumidos | | Despesa Paga | Diferenças | | Grau de Execução Orçamental | |
|-----------------------------------|---|---------------------|------------------------|--------------------|--------------|-----------------------|--------------|-----------------------------|-----------------|
| | | | Exercício | Exercícios Futuros | | Dot. Não Comprometida | Saldo | | Comp. Por Pagar |
| D E S P E S A S C O R R E N T E S | | | | TOTAL | | | | | |
| | | 10 978 400,00 | 10 616 815,84 | 10 616 815,84 | 9 908 594,09 | 361 584,16 | 1 069 805,91 | 708 221,75 | 90,26 |
| 01 | DESPESAS COM O PESSOAL | 3 747 695,00 | 3 650 688,50 | 3 650 688,50 | 3 650 688,50 | 97 006,50 | 97 006,50 | | 97,41 |
| 0101 | REMUNERAÇÕES CERTAS E PERMANENTES | 2 592 245,00 | 2 541 370,11 | 2 541 370,11 | 2 541 370,11 | 50 874,89 | 50 874,89 | | 98,04 |
| 010104 | PESSOAL QUADROS - REG. DE CONT. IND. TRAB. | 1 970 785,00 | 1 946 780,75 | 1 946 780,75 | 1 946 780,75 | 24 004,25 | 24 004,25 | | 98,78 |
| 01010401 | PESSOAL EM FUNÇÕES | 1 968 940,00 | 1 946 780,75 | 1 946 780,75 | 1 946 780,75 | 22 159,25 | 22 159,25 | | 98,88 |
| 01010404 | RECRUTAMENTO DE PESSOAL PARA NOVOS POSTOS DE TRABAL | 1 845,00 | 1 845,00 | 1 845,00 | 1 845,00 | | 1 845,00 | | |
| 010106 | PESSOAL CONTRATADO A TERMO | 3 350,00 | 2 578,19 | 2 578,19 | 2 578,19 | 771,81 | 771,81 | | 76,96 |
| 01010601 | PESSOAL EM FUNÇÕES | 3 350,00 | 2 578,19 | 2 578,19 | 2 578,19 | 771,81 | 771,81 | | 76,96 |
| 010107 | PESSOAL EM REGIME DE TAREFA OU AVENÇA | 1 150,00 | 552,18 | 552,18 | 552,18 | 597,82 | 597,82 | | 48,02 |
| 010108 | PESSOAL AGUARDANDO APOSENTAÇÃO | 37 660,00 | 35 758,62 | 35 758,62 | 35 758,62 | 1 901,38 | 1 901,38 | | 94,95 |
| 010111 | REPRESENTAÇÃO | 6 450,00 | 6 329,52 | 6 329,52 | 6 329,52 | 120,48 | 120,48 | | 98,13 |
| 0101102 | Pessoal dos Quadros | 6 450,00 | 6 329,52 | 6 329,52 | 6 329,52 | 120,48 | 120,48 | | 98,13 |
| 010113 | SUBSÍDIO DE REFELÇÃO | 216 250,00 | 205 916,48 | 205 916,48 | 205 916,48 | 10 333,52 | 10 333,52 | | 95,22 |
| 010114 | SUBSÍDIO DE FÉRIAS E NATAL | 356 600,00 | 343 454,37 | 343 454,37 | 343 454,37 | 13 145,63 | 13 145,63 | | 96,31 |
| 0102 | ABONOS VARIÁVEIS OU EVENTUAIS | 128 445,00 | 113 570,68 | 113 570,68 | 113 570,68 | 14 874,32 | 14 874,32 | | 88,42 |
| 010202 | HORAS EXTRAORDINÁRIAS | 30 330,00 | 22 699,45 | 22 699,45 | 22 699,45 | 7 630,55 | 7 630,55 | | 74,84 |
| 010204 | AJUDAS DE CUSTO | 5 535,00 | 5 017,02 | 5 017,02 | 5 017,02 | 517,98 | 517,98 | | 90,64 |
| 010205 | ABONO PARA FALHAS | 8 610,00 | 8 080,18 | 8 080,18 | 8 080,18 | 529,82 | 529,82 | | 93,85 |
| 010210 | SUBSÍDIO DE TRABALHO NOCTURNO | 53 150,00 | 51 489,83 | 51 489,83 | 51 489,83 | 1 660,17 | 1 660,17 | | 96,88 |
| 010211 | SUBSÍDIO DE TURNO | 22 950,00 | 21 253,56 | 21 253,56 | 21 253,56 | 1 696,44 | 1 696,44 | | 92,61 |
| 010212 | INDEMNIZAÇÕES POR CESSAÇÃO DE FUNÇÕES | 1 500,00 | 1 500,00 | 1 500,00 | 1 500,00 | | 1 500,00 | | |
| 010214 | OUTROS ABONOS EM NUMERÁRIO OU ESPÉCIE | 6 370,00 | 5 030,64 | 5 030,64 | 5 030,64 | 1 339,36 | 1 339,36 | | 78,97 |
| 0103 | SEGURANÇA SOCIAL | 1 027 005,00 | 995 747,71 | 995 747,71 | 995 747,71 | 31 257,29 | 31 257,29 | | 96,96 |
| 010303 | SUBSÍDIO FAMILIAR A CRIANÇAS E JOVENS | 28 435,00 | 24 420,19 | 24 420,19 | 24 420,19 | 4 014,81 | 4 014,81 | | 85,88 |
| 010304 | OUTRAS PRESTAÇÕES FAMILIARES | 17 620,00 | 16 313,60 | 16 313,60 | 16 313,60 | 1 306,40 | 1 306,40 | | 92,59 |
| 010305 | CONTRIBUIÇÕES PARA A SEGURANÇA SOCIAL | 880 100,00 | 857 611,13 | 857 611,13 | 857 611,13 | 22 488,87 | 22 488,87 | | 97,45 |
| 010306 | ACIDENTES EM SERVIÇOS E DOENÇAS PROFissionais | 19 490,00 | 16 357,72 | 16 357,72 | 16 357,72 | 3 132,28 | 3 132,28 | | 83,93 |
| 010309 | SEGUROS | 80 720,00 | 80 711,91 | 80 711,91 | 80 711,91 | 8,09 | 8,09 | | 99,99 |
| 010310 | OUTRAS DESPESAS DE SEGURANÇA SOCIAL | 640,00 | 333,16 | 333,16 | 333,16 | 306,84 | 306,84 | | 52,06 |
| 02 | AQUISIÇÃO DE BENS E SERVIÇOS | 6 847 425,00 | 6 621 478,34 | 6 621 478,34 | 5 913 256,59 | 225 946,66 | 934 168,41 | 708 221,75 | 86,36 |
| 0201 | AQUISIÇÃO DE BENS | 1 233 735,00 | 1 135 983,76 | 1 135 983,76 | 993 106,32 | 97 751,24 | 240 628,68 | 142 877,44 | 80,50 |
| 020101 | MATERIAS-PRIMAS E SUBSIDIÁRIAS | 461 725,00 | 421 366,41 | 421 366,41 | 335 087,04 | 40 358,59 | 126 637,96 | 86 279,37 | 72,57 |
| 020102 | COMBUSTÍVEIS E LUBRIFICANTES | 502 050,00 | 488 605,98 | 488 605,98 | 454 525,33 | 13 444,02 | 47 524,67 | 34 080,65 | 90,53 |
| 02010201 | Gasolina | 8 860,00 | 8 157,76 | 8 157,76 | 7 588,12 | 702,24 | 1 271,88 | 569,64 | 85,65 |
| 02010202 | Gasóleo | 479 300,00 | 467 265,18 | 467 265,18 | 434 957,54 | 12 034,82 | 44 742,46 | 32 707,64 | 90,67 |
| 02010299 | Outros | 13 890,00 | 13 183,04 | 13 183,04 | 12 379,67 | 706,96 | 1 510,33 | 803,37 | 89,13 |
| 020104 | LIMPEZA E HIGIENE | 500,00 | 500,00 | 500,00 | 500,00 | | 500,00 | | |
| 020107 | VESTUÁRIO E ARTIGOS PESSOAIS | 44 050,00 | 39 890,07 | 39 890,07 | 38 767,48 | 4 159,93 | 5 282,52 | 1 122,59 | 88,01 |
| 020108 | MATERIAL DE ESCRITÓRIO | 19 840,00 | 17 825,66 | 17 825,66 | 17 101,35 | 2 014,34 | 2 738,65 | 724,31 | 86,20 |
| 020112 | MATERIAL DE TRANSPORTE- PEÇAS | 192 690,00 | 160 675,85 | 160 675,85 | 140 760,69 | 32 014,15 | 51 929,31 | 19 915,16 | 73,05 |
| 020114 | MATERIAL- PEÇAS | 400,00 | 400,00 | 400,00 | 400,00 | | 400,00 | | |
| 020117 | FERRAMENTAS E UTENSÍLIOS | 11 540,00 | 7 237,50 | 7 237,50 | 6 482,14 | 4 302,50 | 5 057,86 | 755,36 | 56,17 |

| Classificação Económica | Descrição | Dotações Comprobadas | Compromissos Assumidos | | Despesa Paga | Dot. N.º Comprobada | Diferenças Saldo | Comp. Per Pagar | Grau de Execução Orçamental |
|-------------------------|--|----------------------|------------------------|--------------------|---------------------|---------------------|-------------------|-------------------|-----------------------------|
| | | | Exercício | Exercícios futuros | | | | | |
| | | TOTAL | | | | | | | |
| 020118 | LIVROS E DOCUMENTAÇÃO TÉCNICA | 380,00 | | | | 380,00 | 380,00 | | |
| 020120 | MATERIAL DE EDUCAÇÃO, CULTURA E RECREIO | 50,00 | | | | 50,00 | 50,00 | | |
| 020121 | OUTROS BENS | 510,00 | 382,29 | | 382,29 | 127,71 | 127,71 | | 74,96 |
| 0202 | AQUISIÇÃO DE SERVIÇOS | 5 613 690,00 | 5 485 494,58 | | 4 920 150,27 | 128 195,42 | 693 539,73 | 565 344,31 | 87,65 |
| 020201 | ENCARGOS DE INSTALAÇÕES | 448 250,00 | 415 513,27 | | 415 288,97 | 32 736,73 | 32 961,03 | 224,30 | 92,65 |
| 020202 | LIMPEZA E HIGIENE | 18 060,00 | 16 637,04 | | 15 347,94 | 1 422,96 | 2 712,06 | 1 289,10 | 84,98 |
| 020203 | CONSERVAÇÃO DE BENS | 459 560,00 | 457 505,30 | | 388 965,65 | 2 054,70 | 70 594,35 | 68 539,65 | 84,64 |
| 020204 | LOCAÇÃO DE EDIFÍCIOS | 500,00 | | | | 500,00 | 500,00 | | |
| 020205 | LOCAÇÃO DE MATERIAL DE INFORMÁTICA | 3 900,00 | 2 608,53 | | 2 603,80 | 1 291,47 | 1 296,20 | 4,73 | 66,76 |
| 020206 | LOCAÇÃO DE MATERIAL DE TRANSPORTE | 600,00 | | | | 600,00 | 600,00 | | |
| 020208 | LOCAÇÃO DE OUTROS BENS | 46 950,00 | 44 847,09 | | 42 593,43 | 2 102,91 | 4 356,57 | 2 253,66 | 90,72 |
| 020209 | COMUNICAÇÕES | 67 165,00 | 66 345,99 | | 58 496,42 | 819,01 | 8 668,58 | 7 849,57 | 87,09 |
| 020210 | TRANSPORTES | 16 530,00 | 14 461,56 | | 14 347,72 | 2 068,44 | 2 182,28 | 113,84 | 86,80 |
| 020212 | SEGUROS | 33 860,00 | 25 555,08 | | 25 303,46 | 8 304,92 | 8 556,54 | 251,62 | 74,73 |
| 020213 | DESLOCAÇÕES E ESTADAS | 1 525,00 | 1 164,39 | | 1 164,39 | 360,61 | 360,61 | | 76,35 |
| 020214 | ESTUDOS, PARCERES, PROJECTOS E CONSULTADORIA | 156 933,20 | 153 564,27 | | 81 661,76 | 3 368,93 | 75 271,44 | 71 902,51 | 52,04 |
| 020215 | FORMAÇÃO | 14 060,00 | 10 744,56 | | 10 430,78 | 3 315,44 | 3 629,22 | 313,78 | 74,19 |
| 020217 | PUBLICIDADE | 85 870,00 | 82 711,71 | | 64 200,82 | 3 158,29 | 21 669,18 | 18 510,89 | 74,77 |
| 020218 | VIGILÂNCIA E SEGURANÇA | 27 740,00 | 25 758,35 | | 23 776,80 | 1 981,65 | 3 963,20 | 1 981,55 | 85,71 |
| 020219 | ASSISTÊNCIA TÉCNICA | 95 050,00 | 88 901,34 | | 62 127,68 | 6 148,66 | 32 922,32 | 26 773,66 | 65,36 |
| 020220 | OUTROS TRABALHOS ESPECIALIZADOS | 60 300,00 | 55 023,89 | | 47 789,46 | 5 276,11 | 12 510,54 | 7 234,43 | 79,25 |
| 020223 | OUTROS SERVIÇOS ESPECIALIZADOS | 3 674 166,80 | 3 623 348,00 | | 3 265 246,98 | 50 818,80 | 408 919,82 | 358 101,02 | 88,87 |
| 020224 | ENCARGOS DE COBRANÇA DE RECEITAS | 401 000,00 | 399 524,93 | | 399 524,93 | 1 475,07 | 1 475,07 | | 99,63 |
| 020225 | OUTROS SERVIÇOS | 1 670,00 | 1 279,28 | | 1 279,28 | 390,72 | 390,72 | | 76,60 |
| 03 | JUROS E OUTROS ENCARGOS | 13 100,00 | 2 021,24 | | 2 021,24 | 11 078,76 | 11 078,76 | | 15,43 |
| 0301 | JUROS DA DÍVIDA PÚBLICA | 600,00 | | | | 600,00 | 600,00 | | |
| 030103 | SOCIEDADES FINANCEIRAS- BANCOS E OUTRAS INSTITUIÇÕES | 600 | | | | 600 | 600 | | |
| 0303 | JUROS DE LOCAÇÃO FINANCEIRA | 10 100,00 | 2 011,97 | | 2 011,97 | 8 088,03 | 8 088,03 | | 19,92 |
| 030305 | MATERIAL DE TRANSPORTE | 9 500,00 | 2 011,97 | | 2 011,97 | 7 488,03 | 7 488,03 | | 21,18 |
| 030306 | MATERIAL DE INFORMÁTICA | 500,00 | | | | 500,00 | 500,00 | | |
| 030308 | MAQUINARIA E EQUIPAMENTO | 100 | | | | 100 | 100 | | |
| 0304 | JUROS TRIBUTÁRIOS | 1 200,00 | | | | 1 200,00 | 1 200,00 | | |
| 030401 | INDEMNIZATÓRIOS | 600 | | | | 600 | 600 | | |
| 030402 | OUTROS | 600 | | | | 600 | 600 | | |
| 0305 | OUTROS JUROS | 600,00 | 9,27 | | 9,27 | 590,73 | 590,73 | | 1,55 |
| 030502 | OUTROS | 600,00 | 9,27 | | 9,27 | 590,73 | 590,73 | | 1,55 |
| 0306 | OUTROS ENCARGOS FINANCEIROS | 600,00 | | | | 600,00 | 600,00 | | |
| 030601 | OUTROS ENCARGOS FINANCEIROS | 600,00 | | | | 600,00 | 600,00 | | |
| 04 | TRANSFERÊNCIAS CORRENTES | 69 150,00 | 68 595,65 | | 68 595,65 | 554,35 | 554,35 | | 99,20 |
| 0403 | ADMINISTRAÇÃO CENTRAL | 68 850,00 | 68 595,65 | | 68 595,65 | 254,35 | 254,35 | | 99,63 |
| 040301 | ESTADO | 68 850,00 | 68 595,65 | | 68 595,65 | 254,35 | 254,35 | | 99,63 |
| 0405 | ADMINISTRAÇÃO LOCAL | 300,00 | | | | 300,00 | 300,00 | | |
| 040501 | CONTINENTE | 300 | | | | 300 | 300 | | |


| Classificação Econômica | Descrição | Dotações Comprometidas | Compromissos Assumidos | | Despesa Paga | Dot. Não Comprometida | Diferenças Saldo | Comp. Por Pagar | Grau de Execução Orçamental |
|-------------------------|---|------------------------|------------------------|----------------------|----------------------|-----------------------|---------------------|-------------------|-----------------------------|
| | | | Exercício | Exercícios futuros | | | | | |
| 06 | OUTRAS DESPESAS CORRENTES | 301.030,00 | 274.032,11 | 274.032,11 | 274.032,11 | 26.997,89 | 26.997,89 | 91,03 | |
| 0602 | DIVERSAS | 301.030,00 | 274.032,11 | 274.032,11 | 274.032,11 | 26.997,89 | 26.997,89 | 91,03 | |
| 060201 | IMPOSTOS E TAXAS | 7.200,00 | 6.118,76 | 6.118,76 | 6.118,76 | 1.081,24 | 1.081,24 | 84,98 | |
| 060203 | OUTRAS | 293.830,00 | 267.913,35 | 267.913,35 | 267.913,35 | 25.916,65 | 25.916,65 | 91,18 | |
| 06020301 | Restituições | 40.000,00 | 21.597,77 | 21.597,77 | 21.597,77 | 18.402,23 | 18.402,23 | 53,99 | |
| 06020302 | IVA Pego | 218.620,00 | 217.573,62 | 217.573,62 | 217.573,62 | 1.046,38 | 1.046,38 | 99,52 | |
| 06020304 | Serviços Bancários | 10.000,00 | 5.559,43 | 5.559,43 | 5.559,43 | 4.440,57 | 4.440,57 | 55,59 | |
| 06020399 | Diversas | 25.210,00 | 23.182,53 | 23.182,53 | 23.182,53 | 2.027,47 | 2.027,47 | 91,96 | |
| | D E S P E S A S D E C A P I T A L | 2.549.825,64 | 2.511.614,52 | 2.511.614,52 | 2.326.191,01 | 38.211,12 | 223.634,63 | 185.423,51 | 91,23 |
| 07 | ACQUIÇÃO DE BENS DE CAPITAL | 2.549.825,64 | 2.511.614,52 | 2.511.614,52 | 2.326.191,01 | 38.211,12 | 223.634,63 | 185.423,51 | 91,23 |
| 0701 | INVESTIMENTOS | 2.450.325,64 | 2.414.390,44 | 2.414.390,44 | 2.228.966,93 | 35.935,20 | 221.358,71 | 185.423,51 | 90,97 |
| 070101 | TERRENOS | 12.330,00 | 11.265,00 | 11.265,00 | 11.265,00 | 1.065,00 | 1.065,00 | 91,36 | |
| 070102 | HABITAÇÕES | 14.000,00 | 13.882,52 | 13.882,52 | 13.882,52 | 117,48 | 117,48 | 99,16 | |
| 07010203 | Reparação e Beneficiação | 14.000,00 | 13.882,52 | 13.882,52 | 13.882,52 | 117,48 | 117,48 | 99,16 | |
| 070104 | CONSTRUÇÕES DIVERSAS | 1.759.825,64 | 1.728.672,72 | 1.728.672,72 | 1.660.399,03 | 31.152,92 | 99.426,61 | 68.273,69 | 94,35 |
| 07010402 | Sistemas de drenagem de águas residuais | 961.268,69 | 937.846,77 | 937.846,77 | 885.601,81 | 23.421,92 | 75.666,88 | 52.244,96 | 92,13 |
| 07010407 | Captação e distribuição de água | 798.556,95 | 790.825,95 | 790.825,95 | 774.797,22 | 7.731,00 | 23.759,73 | 16.028,73 | 97,03 |
| 070106 | MATERIAL DE TRANSPORTES | 55.025,00 | 54.968,59 | 54.968,59 | 54.968,59 | 56,41 | 56,41 | 99,90 | |
| 07010602 | Outro | 55.025,00 | 54.968,59 | 54.968,59 | 54.968,59 | 56,41 | 56,41 | 99,90 | |
| 070107 | EQUIPAMENTO DE INFORMÁTICA | 45.670,00 | 44.838,66 | 44.838,66 | 43.689,42 | 831,34 | 1.980,58 | 1.149,24 | 95,66 |
| 070108 | SOFTWARE INFORMÁTICO | 1.650,00 | 1.573,17 | 1.573,17 | 1.573,17 | 76,83 | 76,83 | 95,34 | |
| 070109 | EQUIPAMENTO ADMINISTRATIVO | 6.900,00 | 6.736,61 | 6.736,61 | 6.736,61 | 163,39 | 163,39 | 97,63 | |
| 070110 | EQUIPAMENTO BÁSICO | 544.000,00 | 541.975,07 | 541.975,07 | 426.832,16 | 2.024,93 | 117.167,84 | 115.142,91 | 78,46 |
| 07011001 | Equipamento de recolha de resíduos | 176.635,00 | 176.302,38 | 176.302,38 | 176.302,37 | 332,62 | 332,63 | 0,01 | |
| 07011002 | Outro | 367.365,00 | 365.672,69 | 365.672,69 | 250.529,79 | 1.692,31 | 116.835,21 | 115.142,90 | 68,20 |
| 070111 | FERRAMENTAS E UTENSÍLIOS | 10.925,00 | 10.478,10 | 10.478,10 | 9.620,43 | 446,90 | 1.304,57 | 857,67 | 88,06 |
| 0702 | LOCAÇÃO FINANCEIRA | 99.500,00 | 97.224,08 | 97.224,08 | 97.224,08 | 2.225,92 | 2.275,92 | 97,71 | |
| 070205 | MATERIAL DE TRANSPORTE-LOCAÇÃO FINANCEIRA | 99.450,00 | 97.224,08 | 97.224,08 | 97.224,08 | 2.225,92 | 2.225,92 | 97,76 | |
| 070207 | MAQUINARIA E EQUIPAMENTO | 50,00 | 50,00 | 50,00 | 50,00 | 50,00 | 50,00 | 100,00 | |
| | | 13.528.225,64 | 13.128.430,36 | 13.128.430,36 | 12.234.785,10 | 399.795,28 | 1.293.440,54 | 893.645,26 | 90,44 |

6.3.7 - MODIFICAÇÕES - ORÇAMENTO DA DESPESA

| Orgânica | Econômica | IDENTIFICAÇÃO DAS RUBRICAS | | DESPESA | | | Dotação Seguinte | Observações |
|----------|-----------|--|-----------------|----------------------------------|-----------------------|------------|------------------|-------------|
| | | Descrição | Dotação Inicial | Modificações/Inscrições/Reforços | Diminuições/Anulações | | | |
| 01 | 01 | DIVISÃO ADMINISTRATIVA E FINANCEIRA | | | | | | |
| 01 | 0101 | DESPESAS COM O PESSOAL | | | | | | |
| 01 | 010104 | REMUNERAÇÕES CERTAS E PERMANENTES | | | | | | |
| 01 | 01010401 | PESSOAL QUADROS - REG. DE CONT. IND. TRAB. | | | | | | |
| 01 | 01010401 | PESSOAL EM FUNÇÕES | 361 000,00 | 5 900,00 | 10,00 | 366 890,00 | | |
| 01 | 01010404 | RECRUTAMENTO DE PESSOAL PARA NOVOS POSTOS DE TRAB. | 100,00 | | 45,00 | 55,00 | | |
| 01 | 010106 | PESSOAL CONTRATADO A TERMO | | | | | | |
| 01 | 01010601 | PESSOAL EM FUNÇÕES | 100,00 | 600,00 | | 700,00 | | |
| 01 | 010107 | PESSOAL EM REGIME DE TAREFA OU AVENÇA | 100,00 | | | 100,00 | | |
| 01 | 010108 | PESSOAL AGUARDANDO APOSENTAÇÃO | 500,00 | 270,00 | | 770,00 | | |
| 01 | 010111 | REPRESENTAÇÃO | | | | | | |
| 01 | 01011102 | Peçoal dos Quadros | 2 150,00 | | | 2 150,00 | | |
| 01 | 010113 | SUBSÍDIO DE REFEIÇÃO | 28 950,00 | | 600,00 | 28 350,00 | | |
| 01 | 010114 | SUBSÍDIOS DE FÉRIAS E NATAL | 60 000,00 | 2 050,00 | | 62 050,00 | | |
| 01 | 0102 | ABONOS VARIÁVEIS OU EVENTUAIS | | | | | | |
| 01 | 010202 | HORAS EXTRAORDINÁRIAS | 350,00 | | | 350,00 | | |
| 01 | 010204 | AJUDAS DE CUSTO | 400,00 | 485,00 | | 885,00 | | |
| 01 | 010205 | ABONO PARA FALHAS | 2 500,00 | 510,00 | | 3 010,00 | | |
| 01 | 010212 | INDEMNIZAÇÕES POR CESSAÇÃO DE FUNÇÕES | 8 350,00 | | 8 000,00 | 350,00 | | |
| 01 | 010214 | OUTROS ABONOS EM NUMERÁRIO OU ESPÉCIE | 100,00 | | | 100,00 | | |
| 01 | 0103 | SEGURANÇA SOCIAL | | | | | | |
| 01 | 010303 | SUBSÍDIO FAMILIAR A CRIANÇAS E JOVENS | 3 000,00 | | 1 125,00 | 1 875,00 | | |
| 01 | 010304 | OUTRAS PRESTAÇÕES FAMILIARES | 4 350,00 | | 200,00 | 4 150,00 | | |
| 01 | 010305 | CONTRIBUIÇÕES PARA A SEGURANÇA SOCIAL | 112 150,00 | 400 500,00 | 149 560,00 | 363 090,00 | | |
| 01 | 010306 | ACIDENTES EM SERVIÇOS E DOENÇAS PROFissionais | 100,00 | | | 100,00 | | |
| 01 | 010309 | SEGUROS | 25 700,00 | 55 020,00 | | 80 720,00 | | |
| 01 | 010310 | OUTRAS DESPESAS DE SEGURANÇA SOCIAL | 500,00 | | 460,00 | 40,00 | | |
| 01 | 02 | AQUISIÇÃO DE BENS E SERVIÇOS | | | | | | |
| 01 | 0201 | AQUISIÇÃO DE BENS | | | | | | |
| 01 | 020101 | MATERIAS-PRIMAS E SUBSIDIÁRIAS | 2 000,00 | | 535,00 | 1 465,00 | | |
| 01 | 020102 | COMBUSTÍVEIS E LUBRIFICANTES | | | | | | |
| 01 | 02010201 | Gasolina | 3 500,00 | | | 3 500,00 | | |
| 01 | 02010202 | Gasóleo | 1 700,00 | | | 1 700,00 | | |
| 01 | 02010299 | Outros | 100,00 | | 10,00 | 90,00 | | |
| 01 | 020104 | LIMPEZA E HIGIENE | 100,00 | | | 100,00 | | |
| 01 | 020107 | VESTUÁRIO E ARTIGOS PESSOAIS | 500,00 | | | 500,00 | | |
| 01 | 020108 | MATERIAL DE ESCRITÓRIO | 12 500,00 | | 1 360,00 | 11 140,00 | | |
| 01 | 020112 | MATERIAL DE TRANSPORTE- PEÇAS | 100,00 | | | 100,00 | | |
| 01 | 020114 | OUTRO MATERIAL- PEÇAS | 100,00 | | | 100,00 | | |
| 01 | 020117 | FERRAMENTAS E UTENSÍLIOS | 500,00 | | 490,00 | 10,00 | | |

| Orgânica | | Econômica | | IDENTIFICAÇÃO DAS RUBRICAS | | DESPESA | | Observações | |
|----------|-----------|---|-----------------|----------------------------|---------------------------|------------------|-------------|-------------|--|
| Orgânica | Econômica | Descrição | Dotação Inicial | Inscrições/ Reforços | Diminuições/ Anulações | Dotação Seguinte | Observações | | |
| 01 | 020118 | LIVROS E DOCUMENTAÇÃO TÉCNICA | 150,00 | | | 130,00 | | | |
| 01 | 020120 | MATERIAL DE EDUCAÇÃO, CULTURA E RECREIO | 50,00 | | | 50,00 | | | |
| 01 | 020121 | OUTROS BENS | 200,00 | 60,00 | 20,00 | 260,00 | | | |
| 01 | 0202 | AQUISIÇÃO DE SERVIÇOS | | | | | | | |
| 01 | 020201 | ENCARGOS DE INSTALAÇÕES | 20 000,00 | | | 16 000,00 | | | |
| 01 | 020202 | LIMPREZA E HIGIENE | 15 000,00 | 3 060,00 | 4 000,00 | 18 060,00 | | | |
| 01 | 020203 | CONSERVAÇÃO DE BENS | 17 500,00 | | 9 950,00 | 7 550,00 | | | |
| 01 | 020204 | LOCAÇÃO DE EDIFÍCIOS | 100,00 | | | 100,00 | | | |
| 01 | 020205 | LOCAÇÃO DE MATERIAL DE INFORMÁTICA | 100,00 | | | 100,00 | | | |
| 01 | 020206 | LOCAÇÃO DE MATERIAL DE TRANSPORTE | 100,00 | | | 100,00 | | | |
| 01 | 020208 | LOCAÇÃO DE OUTROS BENS | 200,00 | | 150,00 | 50,00 | | | |
| 01 | 020209 | COMUNICAÇÕES | 25 000,00 | 3 385,00 | | 28 385,00 | | | |
| 01 | 020210 | TRANSPORTES | 300,00 | 30,00 | | 330,00 | | | |
| 01 | 020212 | SEGUROS | 7 100,00 | 1 740,00 | | 8 840,00 | | | |
| 01 | 020213 | DESLOCAÇÕES E ESTADAS | 3 000,00 | 25,00 | 2 150,00 | 875,00 | | | |
| 01 | 020214 | ESTUDOS, PARCERES, PROJECTOS E CONSULTADORIA | 100 000,00 | 48 560,00 | 3 500,00 | 145 080,00 | | | |
| 01 | 020215 | FORMAÇÃO | 3 000,00 | 2 110,00 | 30,00 | 5 080,00 | | | |
| 01 | 020217 | PUBLICIDADE | 20 000,00 | 1 800,00 | | 21 800,00 | | | |
| 01 | 020218 | VIGILÂNCIA E SEGURANÇA | 16 500,00 | | | 16 500,00 | | | |
| 01 | 020220 | OUTROS TRABALHOS ESPECIALIZADOS | 81 000,00 | 11 240,00 | 7 200,00 | 73 800,00 | | | |
| 01 | 020223 | OUTROS SERVIÇOS ESPECIALIZADOS | 61 000,00 | | | 61 000,00 | | | |
| 01 | 020225 | OUTROS SERVIÇOS | 900,00 | | 16 000,00 | 900,00 | | | |
| 01 | 03 | JUROS E OUTROS ENCARGOS | | | | | | | |
| 01 | 0301 | JUROS DA DÍVIDA PÚBLICA | | | | | | | |
| 01 | 030103 | SOCIEDADES FINANCEIRAS- BANCOS E OUTRAS INSTITUIÇ | 100,00 | | | 100,00 | | | |
| 01 | 0303 | JUROS DE LOCAÇÃO FINANCEIRA | | | | | | | |
| 01 | 030305 | MATERIAL DE TRANSPORTE | 100,00 | | | 100,00 | | | |
| 01 | 030306 | MATERIAL DE INFORMÁTICA | 100,00 | | | 100,00 | | | |
| 01 | 0304 | JUROS TRIBUTÁRIOS | | | | | | | |
| 01 | 030401 | INDEMNIZATÓRIOS | 100,00 | | | 100,00 | | | |
| 01 | 030402 | OUTROS | 100,00 | | | 100,00 | | | |
| 01 | 0305 | OUTROS JUROS | | | | | | | |
| 01 | 030502 | OUTROS | 100,00 | | | 100,00 | | | |
| 01 | 0306 | OUTROS ENCARGOS FINANCEIROS | | | | | | | |
| 01 | 030601 | OUTROS ENCARGOS FINANCEIROS | 100,00 | | | 100,00 | | | |
| 01 | 04 | TRANSFERÊNCIAS CORRENTES | | | | | | | |
| 01 | 0403 | ADMINISTRAÇÃO CENTRAL | | | | | | | |
| 01 | 040301 | ESTADO | 50,00 | 53 500,00 | | 53 550,00 | | | |
| 01 | 0405 | ADMINISTRAÇÃO LOCAL | | | | | | | |
| 01 | 040501 | CONTINENTE | 50,00 | | | 50,00 | | | |
| 01 | 06 | OUTRAS DESPESAS CORRENTES | | | | | | | |
| 01 | 0602 | DIVERSAS | | | | | | | |
| 01 | 060201 | IMPOSTOS E TAXAS | 50,00 | | | 50,00 | | | |

| Orgânica | Económica | IDENTIFICAÇÃO DAS RUBRICAS | | Dotação Inicial | DESPESA | | Dotação Seguinte | Observações |
|----------|-----------|----------------------------|--|-----------------|-----------------------|------------|------------------|-------------|
| | | Descrição | Inscrições/Referços | | Diminuições/Anulações | | | |
| 01 | 060203 | | OUTRAS | | | | | |
| 01 | 06020302 | | IVA Pago | 203 000,00 | 173 200,00 | 157 580,00 | 218 620,00 | |
| 01 | 06020304 | | Serviços Bancários | 5 000,00 | | | 5 000,00 | |
| 01 | 06020399 | | Diversos | 11 000,00 | 7 300,00 | 2 000,00 | 16 300,00 | |
| 01 | 07 | | AQUISIÇÃO DE BENS DE CAPITAL | | | | | |
| 01 | 0701 | | INVESTIMENTOS | | | | | |
| 01 | 070101 | | TERRENOS | 40 000,00 | 1 950,00 | 29 620,00 | 12 330,00 | |
| 01 | 070102 | | HABITAÇÕES | | | | | |
| 01 | 07010203 | | Reparação e Beneficição | 25 000,00 | 7 450,00 | 11 000,00 | 14 000,00 | |
| 01 | 070107 | | EQUIPAMENTO DE INFORMÁTICA | 10 000,00 | 1 550,00 | 5 430,00 | 12 020,00 | |
| 01 | 070108 | | SOFTWARE INFORMÁTICO | 100,00 | 1 550,00 | | 1 650,00 | |
| 01 | 070109 | | EQUIPAMENTO ADMINISTRATIVO | 5 050,00 | 2 050,00 | 2 460,00 | 4 640,00 | |
| 01 | 070111 | | FERRAMENTAS E UTENSÍLIOS | 50,00 | 260,00 | | 310,00 | |
| 02 | 01 | | DIVISÃO DE ÁGUA E ÁGUAS RESIDUAIS | | | | | |
| 02 | 0101 | | DESPESAS COM O PESSOAL | | | | | |
| 02 | 010101 | | REMUNERAÇÕES CERTAS E PERMANENTES | | | | | |
| 02 | 010104 | | PESSOAL QUADROS - REG. DE CONT. IND. TRAB. | | | | | |
| 02 | 01010401 | | PESSOAL EM FUNÇÕES | 430 000,00 | | 11 630,00 | 418 370,00 | |
| 02 | 01010404 | | RECRUTAMENTO DE PESSOAL PARA NOVOS POSTOS DE TRAB. | 100,00 | | | 100,00 | |
| 02 | 010106 | | PESSOAL CONTRATADO A TERMO | | | | | |
| 02 | 01010601 | | PESSOAL EM FUNÇÕES | 100,00 | 1 800,00 | | 1 900,00 | |
| 02 | 010107 | | PESSOAL EM REGIME DE TAREFA OU AVENÇA | 750,00 | | | 750,00 | |
| 02 | 010108 | | PESSOAL AGUARDANDO APOSENTAÇÃO | 5 000,00 | 8 650,00 | | 13 650,00 | |
| 02 | 010111 | | REPRESENTAÇÃO | | | | | |
| 02 | 01011102 | | Pessoal dos Quadros | 2 150,00 | | 2 750,00 | 2 150,00 | |
| 02 | 010113 | | SUBSÍDIO DE REFEIÇÃO | 49 800,00 | | | 47 050,00 | |
| 02 | 010114 | | SUBSÍDIOS DE FÉRIAS E NATAL | 76 700,00 | | | 76 700,00 | |
| 02 | 0102 | | ABONOS VARIÁVEIS OU EVENTUAIS | | | | | |
| 02 | 010202 | | HORAS EXTRAORDINÁRIAS | 16 000,00 | | 5 200,00 | 10 800,00 | |
| 02 | 010204 | | AJUDAS DE CUSTO | 400,00 | 350,00 | | 750,00 | |
| 02 | 010211 | | SUBSÍDIO DE TURNO | 25 000,00 | | 2 050,00 | 22 950,00 | |
| 02 | 010212 | | INDEMNIZAÇÕES POR CESSAÇÃO DE FUNÇÕES | 500,00 | | 450,00 | 50,00 | |
| 02 | 010214 | | OUTROS ABONOS EM NUMERÁRIO OU ESPÉCIE | 100,00 | | | 100,00 | |
| 02 | 0103 | | SEGURANÇA SOCIAL | | | | | |
| 02 | 010303 | | SUBSÍDIO FAMILIAR A CRIANÇAS E JOVENS | 9 000,00 | | | 9 000,00 | |
| 02 | 010304 | | OUTRAS PRESTAÇÕES FAMILIARES | 2 500,00 | 750,00 | | 3 250,00 | |
| 02 | 010305 | | CONTRIBUIÇÕES PARA A SEGURANÇA SOCIAL | 154 000,00 | | 11 200,00 | 142 800,00 | |
| 02 | 010306 | | ACIDENTES EM SERVIÇOS E DOENÇAS PROFISSIONAIS | 5 000,00 | 10 100,00 | | 15 100,00 | |
| 02 | 010310 | | OUTRAS DESPESAS DE SEGURANÇA SOCIAL | 100,00 | | | 100,00 | |
| 02 | 02 | | AQUISIÇÃO DE BENS E SERVIÇOS | | | | | |
| 02 | 0201 | | AQUISIÇÃO DE BENS | | | | | |
| 02 | 020101 | | MATERIAS-PRIMAS E SUBSIDIÁRIAS | 430 000,00 | | 38 310,00 | 391 690,00 | |




| Orgânica | Económica | IDENTIFICAÇÃO DAS RUBRICAS | | DESPESA | | | | Observações |
|----------|-----------|---|-----------------|------------------------------------|------------------------|------------------|--------------|-------------|
| | | Descrição | Dotação Inicial | Modificações/ Inscricões/ Reforços | Diminuições/ Anulações | Dotação Seguinte | | |
| | | | | | | | | |
| 02 | 020102 | COMBUSTÍVEIS E LUBRIFICANTES | | | | | | |
| 02 | 02010201 | Gasolina | 100,00 | | | | 100,00 | |
| 02 | 02010202 | Gasóleo | 64 000,00 | | | | 64 000,00 | |
| 02 | 02010299 | Outros | 2 000,00 | | 700,00 | | 1 300,00 | |
| 02 | 020104 | LIMPEZA E HIGIENE | 100,00 | | | | 100,00 | |
| 02 | 020107 | VESTUÁRIO E ARTIGOS PESSOAIS | 25 000,00 | | 6 400,00 | | 18 600,00 | |
| 02 | 020108 | MATERIAL DE ESCRITÓRIO | 150,00 | 100,00 | | | 250,00 | |
| 02 | 020112 | MATERIAL DE TRANSPORTE- PEÇAS | 500,00 | | | | 500,00 | |
| 02 | 020114 | OUTRO MATERIAL- PEÇAS | 50,00 | | | | 50,00 | |
| 02 | 020117 | FERRAMENTAS E UTENSÍLIOS | 2 500,00 | 3 170,00 | | | 5 670,00 | |
| 02 | 020118 | LIVROS E DOCUMENTAÇÃO TÉCNICA | 200,00 | | | | 200,00 | |
| 02 | 020121 | OUTROS BENS | 50,00 | | | 150,00 | 50,00 | |
| 02 | 0202 | AQUISIÇÃO DE SERVIÇOS | | | | | | |
| 02 | 020201 | ENCARGOS DE INSTALAÇÕES | 425 000,00 | | | | 425 000,00 | |
| 02 | 020203 | CONSERVAÇÃO DE BENS | 125 000,00 | 2 600,00 | | | 127 600,00 | |
| 02 | 020204 | LOCAÇÃO DE EDIFÍCIOS | 100,00 | | | | 100,00 | |
| 02 | 020205 | LOCAÇÃO DE MATERIAL DE INFORMÁTICA | 100,00 | | | | 100,00 | |
| 02 | 020206 | LOCAÇÃO DE MATERIAL DE TRANSPORTE | 100,00 | | | | 100,00 | |
| 02 | 020208 | LOCAÇÃO DE OUTROS BENS | 100,00 | | | | 100,00 | |
| 02 | 020209 | COMUNICAÇÕES | 15 100,00 | 600,00 | | | 15 700,00 | |
| 02 | 020210 | TRANSPORTES | 1 500,00 | | | | 1 500,00 | |
| 02 | 020213 | DESLOCAÇÕES E ESTADAS | 50,00 | | | | 50,00 | |
| 02 | 020214 | ESTUDOS, PARCERES, PROJECTOS E CONSULTADORIA | 25 000,00 | | | | 25 000,00 | |
| 02 | 020215 | FORMAÇÃO | 2 500,00 | 2 410,00 | | | 4 330,00 | |
| 02 | 020217 | PUBLICIDADE | 5 500,00 | 750,00 | | | 6 250,00 | |
| 02 | 020219 | ASSISTÊNCIA TÉCNICA | 5 500,00 | 5 650,00 | | | 10 400,00 | |
| 02 | 020220 | OUTROS TRABALHOS ESPECIALIZADOS | 45 750,00 | 14 300,00 | | | 60 050,00 | |
| 02 | 020223 | OUTROS SERVIÇOS ESPECIALIZADOS | 2 340 675,00 | 70 000,00 | | | 2 385 075,00 | |
| 02 | 020225 | OUTROS SERVIÇOS | 600,00 | 160,00 | | | 410,00 | |
| 02 | 03 | JUROS E OUTROS ENCARGOS | | | | | | |
| 02 | 0301 | JUROS DA DÍVIDA PÚBLICA | | | | | | |
| 02 | 030103 | SOCIEDADES FINANCEIRAS- BANCOS E OUTRAS INSTITUIÇ | 100,00 | | | | 100,00 | |
| 02 | 0303 | JUROS DE LOCAÇÃO FINANCEIRA | | | | | | |
| 02 | 030305 | MATERIAL DE TRANSPORTE | 100,00 | | | | 100,00 | |
| 02 | 030306 | MATERIAL DE INFORMÁTICA | 100,00 | | | | 100,00 | |
| 02 | 0304 | JUROS TRIBUTÁRIOS | | | | | | |
| 02 | 030401 | INDEMNIZATÓRIOS | 100,00 | | | | 100,00 | |
| 02 | 030402 | OUTROS | 100,00 | | | | 100,00 | |
| 02 | 0305 | OUTROS JUROS | 100,00 | | | | 100,00 | |
| 02 | 030502 | OUTROS | 100,00 | | | | 100,00 | |
| 02 | 0306 | OUTROS ENCARGOS FINANCEIROS | 100,00 | | | | 100,00 | |
| 02 | 030601 | OUTROS ENCARGOS FINANCEIROS | 100,00 | | | | 100,00 | |
| 02 | 04 | TRANSFERÊNCIAS CORRENTES | | | | | | |
| 02 | 0403 | ADMINISTRAÇÃO CENTRAL | | | | | | |
| 02 | 040301 | ESTADO | 50,00 | 15 050,00 | | | 15 100,00 | |
| 02 | 0405 | ADMINISTRAÇÃO LOCAL | | | | | | |
| 02 | 040501 | CONTINENTE | 50,00 | | | | 50,00 | |

| ORGANIZAÇÃO | | IDENTIFICAÇÃO DAS RUBRICAS | | DESPESA | | | Observações |
|-------------|-----------|--|-----------------|-------------------------|---------------------------|---------------------|-------------|
| Orgânica | Econômica | Descrição | Dotação Inicial | Inscrições/ Reforços | Diminuições/ Anulações | Dotação Seguinte | |
| 02 | 06 | OUTRAS DESPESAS CORRENTES | | | | | |
| 02 | 0602 | DIVERSAS | | | | 6 800,00 | |
| 02 | 060201 | IMPOSTOS E TAXAS | 7 800,00 | | | | |
| 02 | 060203 | OUTRAS | | | | | |
| 02 | 06020399 | Diversas | 50,00 | 2 840,00 | | 1 000,00 | |
| 02 | 07 | AQUISIÇÃO DE BENS DE CAPITAL | | | | | |
| 02 | 0701 | INVESTIMENTOS | | | | | |
| 02 | 070104 | CONSTRUÇÕES DIVERSAS | | | | | |
| 02 | 07010402 | Sistemas de drenagem de águas residuais | 580 635,00 | 614 713,69 | 234 080,00 | 961 268,69 | |
| 02 | 07010407 | Captação e distribuição de água | 447 815,00 | 770 900,00 | 420 158,05 | 798 556,95 | |
| 02 | 070107 | EQUIPAMENTO DE INFORMÁTICA | 40 090,00 | | 6 500,00 | 33 550,00 | |
| 02 | 070110 | EQUIPAMENTO BÁSICO | | | | | |
| 02 | 07011002 | Outro | 250,00 | 2 800,00 | | 3 050,00 | |
| 02 | 070111 | FERRAMENTAS E UTENSÍLIOS | 28 000,00 | | | 7 000,00 | |
| 03 | | DIVISÃO DE RECOLHA E VALORIZAÇÃO DE RESÍDUOS SÓLID | | | | | |
| 03 | 01 | DESPESAS COM O PESSOAL | | | | | |
| 03 | 0101 | REMUNERAÇÕES CERTAS E PERMANENTES | | | | | |
| 03 | 010104 | PESSOAL EM FUNÇÕES | 636 900,00 | 1 370,00 | 7 450,00 | 630 820,00 | |
| 03 | 01010401 | RECRUTAMENTO DE PESSOAL PARA NOVOS POSTOS DE TRAB. | 38 800,00 | 2 000,00 | 40 210,00 | 590,00 | |
| 03 | 010106 | PESSOAL CONTRATADO A TERMO | | | | | |
| 03 | 01010601 | PESSOAL EM FUNÇÕES | 50,00 | | | 50,00 | |
| 03 | 010107 | PESSOAL EM REGIME DE TAREFA OU AVENÇA | 100,00 | | 90,00 | 10,00 | |
| 03 | 010108 | PESSOAL AGUARDANDO APOSENTAÇÃO | 4 700,00 | 11 590,00 | | 16 290,00 | |
| 03 | 010113 | SUBSÍDIO DE REFELÇÃO | 112 100,00 | | | 90 300,00 | |
| 03 | 010114 | SUBSÍDIOS DE FÉRIAS E NATAL | 117 350,00 | | 21 800,00 | 117 350,00 | |
| 03 | 0102 | ABONOS VARIÁVEIS OU EVENTUAIS | | | | | |
| 03 | 010202 | HORAS EXTRAORDINÁRIAS | 22 500,00 | | 5 920,00 | 16 580,00 | |
| 03 | 010204 | AJUDAS DE CUSTO | 500,00 | 100,00 | | 600,00 | |
| 03 | 010210 | SUBSÍDIO DE TRABALHO NOCTURNO | 54 400,00 | | 1 250,00 | 53 150,00 | |
| 03 | 010212 | INDEMNIZAÇÕES POR CESSAÇÃO DE FUNÇÕES | 8 800,00 | 500,00 | 9 300,00 | | |
| 03 | 010214 | OUTROS ABONOS EM NUMERÁRIO OU ESPÉCIE | 50,00 | 5 820,00 | | 5 870,00 | |
| 03 | 0103 | SEGURANÇA SOCIAL | | | | | |
| 03 | 010303 | SUBSÍDIO FAMILIAR A CRIANÇAS E JOVENS | 11 500,00 | | 2 000,00 | 9 500,00 | |
| 03 | 010304 | OUTRAS PRESTAÇÕES FAMILIARES | 4 600,00 | 570,00 | 100,00 | 5 070,00 | |
| 03 | 010305 | CONTRIBUIÇÕES PARA A SEGURANÇA SOCIAL | 235 000,00 | | 25 290,00 | 209 710,00 | |
| 03 | 010306 | ACIDENTES EM SERVIÇOS E DOENÇAS PROFISSIONAIS | 16 100,00 | 1 100,00 | 13 210,00 | 3 990,00 | |
| 03 | 010310 | OUTRAS DESPESAS DE SEGURANÇA SOCIAL | 100,00 | | 60,00 | 40,00 | |
| 03 | 02 | AQUISIÇÃO DE BENS E SERVIÇOS | | | | | |
| 03 | 0201 | AQUISIÇÃO DE BENS | 36 000,00 | | 8 480,00 | 27 520,00 | |
| 03 | 020101 | MATÉRIAS-PRIMAS E SUBSIDIÁRIAS | | | | | |
| 03 | 020102 | COMBUSTÍVEIS E LUBRIFICANTES | | | | | |
| 03 | 02010201 | Gasolina | 2 000,00 | 310,00 | | 2 310,00 | |
| 03 | 02010202 | Gasóleo | 365 000,00 | 23 600,00 | | 388 600,00 | |
| 03 | 02010299 | Outros | 300,00 | | | 300,00 | |


Handwritten signatures and initials in blue ink at the top right of the page.

Handwritten signature in blue ink at the bottom right of the page.



| Orgânica | Econômica | IDENTIFICAÇÃO DAS RUBRICAS | | Dotação Inicial | DESPESA | | Dotação Seguinte | Observações |
|----------|-----------|----------------------------|---|-----------------|------------------------------------|-----------|------------------|-------------|
| | | Descrição | Modificações/Inscrições/Reforços | | Modificações/Diminuições/Anulações | | | |
| 03 | 020104 | | LIPEZA E HIGIENE | 100,00 | | 50,00 | 50,00 | |
| 03 | 020107 | | VESTUÁRIO E ARTIGOS PESSOAIS | 17 500,00 | 3 730,00 | | 21 230,00 | |
| 03 | 020108 | | MATERIAL DE ESCRITÓRIO | 1 000,00 | 1 000,00 | | 2 000,00 | |
| 03 | 020112 | | MATERIAL DE TRANSPORTE- PEÇAS | 500,00 | | 210,00 | 290,00 | |
| 03 | 020114 | | OUTRO MATERIAL- PEÇAS | 50,00 | | | 50,00 | |
| 03 | 020117 | | FERRAMENTAS E UTENSÍLIOS | 2 000,00 | 60,00 | 800,00 | 1 260,00 | |
| 03 | 020118 | | LIVROS E DOCUMENTAÇÃO TÉCNICA | 100,00 | | 50,00 | 50,00 | |
| 03 | 020121 | | OUTROS BENS | 50,00 | | | 50,00 | |
| 03 | 0202 | | AQUISIÇÃO DE SERVIÇOS | | | | | |
| 03 | 020201 | | ENCARGOS DE INSTALAÇÕES | 50,00 | | | 50,00 | |
| 03 | 020203 | | CONSERVAÇÃO DE BENS | 20 000,00 | 12 110,00 | 700,00 | 31 410,00 | |
| 03 | 020204 | | LOCAÇÃO DE EDIFÍCIOS | 100,00 | | 50,00 | 50,00 | |
| 03 | 020205 | | LOCAÇÃO DE MATERIAL DE INFORMATICA | 100,00 | | 50,00 | 100,00 | |
| 03 | 020206 | | LOCAÇÃO DE MATERIAL DE TRANSPORTE | 100,00 | | | 100,00 | |
| 03 | 020208 | | LOCAÇÃO DE OUTROS BENS | 55 500,00 | | 9 000,00 | 46 500,00 | |
| 03 | 020209 | | COMUNICAÇÕES | 3 300,00 | 830,00 | 100,00 | 4 030,00 | |
| 03 | 020210 | | TRANSPORTES | 11 000,00 | 1 500,00 | 100,00 | 12 400,00 | |
| 03 | 020213 | | DESLOCAÇÕES E ESTADAS | 350,00 | | | 350,00 | |
| 03 | 020214 | | ESTUDOS, PARCERES, PROJECTOS E CONSULTADORIA | 12 500,00 | 4 523,20 | 16 800,00 | 223,20 | |
| 03 | 020215 | | FORMAÇÃO | 3 000,00 | | | 3 000,00 | |
| 03 | 020217 | | PUBLICIDADE | 30 000,00 | 15 790,00 | | 45 790,00 | |
| 03 | 020219 | | ASSISTÊNCIA TÉCNICA | 380,00 | | | 380,00 | |
| 03 | 020220 | | OUTROS TRABALHOS ESPECIALIZADOS | 50,00 | | | 50,00 | |
| 03 | 020223 | | OUTROS SERVIÇOS ESPECIALIZADOS | 1 028 550,00 | 213 000,00 | 10 283,20 | 1 231 266,80 | |
| 03 | 020225 | | OUTROS SERVIÇOS | 200,00 | | 190,00 | 10,00 | |
| 03 | 03 | | JUROS E OUTROS ENCARGOS | | | | | |
| 03 | 0301 | | JUROS DA DÍVIDA PÚBLICA | | | | | |
| 03 | 030103 | | SOCIEDADES FINANCEIRAS- BANCOS E OUTRAS INSTITUIÇ | 100,00 | | | 100,00 | |
| 03 | 0303 | | JUROS DE LOCAÇÃO FINANCEIRA | | | | | |
| 03 | 030305 | | MATERIAL DE TRANSPORTE | 100,00 | | | 100,00 | |
| 03 | 030306 | | MATERIAL DE INFORMATICA | 100,00 | | | 100,00 | |
| 03 | 0304 | | JUROS TRIBUTÁRIOS | | | | | |
| 03 | 030401 | | INDEMNIZATÓRIOS | 100,00 | | | 100,00 | |
| 03 | 030402 | | OUTROS | 100,00 | | | 100,00 | |
| 03 | 0305 | | OUTROS JUROS | | | | | |
| 03 | 030502 | | OUTROS | 100,00 | | | 100,00 | |
| 03 | 0306 | | OUTROS ENCARGOS FINANCEIROS | | | | | |
| 03 | 030601 | | OUTROS ENCARGOS FINANCEIROS | 100,00 | | | 100,00 | |
| 03 | 04 | | TRANSFERÊNCIAS CORRENTES | | | | | |
| 03 | 0403 | | ADMINISTRAÇÃO CENTRAL | | | | | |
| 03 | 040301 | | ESTADO | 50,00 | | | 50,00 | |
| 03 | 0405 | | ADMINISTRAÇÃO LOCAL | | | | | |
| 03 | 040501 | | CONTINENTE | 50,00 | | | 50,00 | |
| 03 | 06 | | OUTRAS DESPESAS CORRENTES | | | | | |
| 03 | 0602 | | DIVERSAS | | | | | |
| 03 | 060201 | | IMPOSTOS E TAXAS | 200,00 | | | 200,00 | |

| Orgânica | Económica | IDENTIFICAÇÃO DAS RUBRICAS | | DESPESA | | | Dotação Seguinte | Observações |
|----------|-----------|--|-----------------|---------------------|--------------------------|-----------------------|------------------|-------------|
| | | Descrição | Dotação Inicial | Inscrições/Reforços | Modificações Orçamentais | Diminuições/Anulações | | |
| 03 | 06203 | OUTRAS | 1 000,00 | 1 320,00 | | 2 320,00 | | |
| 03 | 06020399 | Diversas | | | | | | |
| 03 | 07 | AQUISIÇÃO DE BENS DE CAPITAL | | | | | | |
| 03 | 0701 | INVESTIMENTOS | 50,00 | | | 50,00 | | |
| 03 | 070107 | EQUIPAMENTO DE INFORMÁTICA | | | | | | |
| 03 | 070110 | EQUIPAMENTO BÁSICO | | | | | | |
| 03 | 07011001 | Equipamento de recolha de resíduos | 75 000,00 | 124 120,00 | 22 485,00 | 176 635,00 | | |
| 03 | 07011002 | Outro | 100,00 | 17 020,00 | | 17 120,00 | | |
| 03 | 070111 | FERRAMENTAS E UTENSÍLIOS | 50,00 | 3 415,00 | | 3 465,00 | | |
| 03 | 0702 | LOCAÇÃO FINANCEIRA | | | | | | |
| 03 | 070207 | MAQUINARIA E EQUIPAMENTO | 50,00 | | | 50,00 | | |
| 04 | 01 | DIVISÃO DE PLANEAMENTO E PROJECTO | | | | | | |
| 04 | 0101 | DESPESAS COM O PESSOAL | | | | | | |
| 04 | 010101 | REMUNERAÇÕES CERTAS E PERMANENTES | | | | | | |
| 04 | 010104 | PESSOAL QUADROS - REG. DE CONT. IND. TRAB. | | | | | | |
| 04 | 01010401 | PESSOAL EM FUNÇÕES | 191 000,00 | | 15 000,00 | 176 000,00 | | |
| 04 | 01010404 | RECRUTAMENTO DE PESSOAL PARA NOVOS POSTOS DE TRAB. | 100,00 | | | 100,00 | | |
| 04 | 010106 | PESSOAL CONTRATADO A TERMO | | | | | | |
| 04 | 01010601 | PESSOAL EM FUNÇÕES | 100,00 | | | 100,00 | | |
| 04 | 010107 | PESSOAL EM REGIME DE TAREFA OU AVENÇA | 100,00 | | | 100,00 | | |
| 04 | 010108 | PESSOAL AGUARDANDO APOSENTAÇÃO | 100,00 | | | 100,00 | | |
| 04 | 010113 | SUBSÍDIO DE REFECÇÃO | 16 750,00 | | 2 000,00 | 14 750,00 | | |
| 04 | 010114 | SUBSÍDIO DE FÉRIAS E NATAL | 32 000,00 | | | 32 000,00 | | |
| 04 | 0102 | ABONOS VARIÁVEIS OU EVENTUAIS | | | | | | |
| 04 | 010202 | HORAS EXTRAORDINÁRIAS | 500,00 | | | 500,00 | | |
| 04 | 010204 | AJUDAS DE CUSTO | 500,00 | | | 500,00 | | |
| 04 | 010212 | INDEMNIZAÇÕES POR CESSAÇÃO DE FUNÇÕES | 500,00 | | | 500,00 | | |
| 04 | 010214 | OUTROS ABONOS EM NUMERÁRIO OU ESPÉCIE | 100,00 | | | 100,00 | | |
| 04 | 0103 | SEGURANÇA SOCIAL | | | | | | |
| 04 | 010303 | SUBSÍDIO FAMILIAR A CRIANÇAS E JOVENS | 1 000,00 | | | 1 000,00 | | |
| 04 | 010304 | OUTRAS PRESTAÇÕES FAMILIARES | 100,00 | | | 100,00 | | |
| 04 | 010305 | CONTRIBUIÇÕES PARA A SEGURANÇA SOCIAL | 60 000,00 | | 9 000,00 | 51 000,00 | | |
| 04 | 010306 | ACIDENTES EM SERVIÇOS E DOENÇAS PROFissionais | 100,00 | | | 100,00 | | |
| 04 | 010310 | OUTRAS DESPESAS DE SEGURANÇA SOCIAL | 100,00 | | | 100,00 | | |
| 04 | 02 | AQUISIÇÃO DE BENS E SERVIÇOS | | | | | | |
| 04 | 0201 | AQUISIÇÃO DE BENS | | | | | | |
| 04 | 020101 | MATÉRIAS-PRIMAS E SUBSIDIÁRIAS | 500,00 | | 400,00 | 100,00 | | |
| 04 | 020102 | COMBUSTÍVEIS E LUBRIFICANTES | | | | | | |
| 04 | 02010201 | Gasolina | 100,00 | | | 100,00 | | |
| 04 | 02010202 | Gasóleo | 11 000,00 | | | 11 000,00 | | |
| 04 | 02010299 | Outros | 100,00 | | | 100,00 | | |
| 04 | 020104 | LIMPEZA E HIGIENE | 100,00 | | 50,00 | 50,00 | | |
| 04 | 020107 | VESTUÁRIO E ARTIGOS PESSOAIS | 150,00 | | | 150,00 | | |
| 04 | 020108 | MATERIAL DE ESCRITÓRIO | 550,00 | 600,00 | | 1 150,00 | | |
| 04 | 020112 | MATERIAL DE TRANSPORTE- PEÇAS | 100,00 | | | 50,00 | | |
| 04 | 020114 | OUTRO MATERIAL- PEÇAS | 100,00 | | | 50,00 | | |
| 04 | 020117 | FERRAMENTAS E UTENSÍLIOS | 100,00 | | | 100,00 | | |
| 04 | 020118 | LIVROS E DOCUMENTAÇÃO TÉCNICA | 100,00 | | | 50,00 | | |
| 04 | 020121 | OUTROS BENS | 50,00 | | 50,00 | 50,00 | | |



| Orgânica | Económica | IDENTIFICAÇÃO DAS RUBRICAS | Descrição | Dotação Inicial | DESPESA | | Dotação Seguinte | Observações |
|----------|-----------|----------------------------|---|-----------------|------------------------------------|------------------------|------------------|-------------|
| | | | | | Modificações/ Inscricões/ Reforços | Diminuições/ Anulações | | |
| 04 | 0202 | | AQUIZIÇÃO DE SERVIÇOS | 100,00 | | | 100,00 | |
| 04 | 020201 | | ENCARGOS DE INSTALAÇÕES | 500,00 | | | 500,00 | |
| 04 | 020203 | | CONSERVAÇÃO DE BENS | 100,00 | | | 100,00 | |
| 04 | 020204 | | LOCAÇÃO DE EDIFÍCIOS | 100,00 | | | 100,00 | |
| 04 | 020205 | | LOCAÇÃO DE MATERIAL DE INFORMÁTICA | 100,00 | | | 100,00 | |
| 04 | 020206 | | LOCAÇÃO DE MATERIAL DE TRANSPORTE | 100,00 | | | 100,00 | |
| 04 | 020208 | | LOCAÇÃO DE OUTROS BENS | 100,00 | | | 100,00 | |
| 04 | 020209 | | COMUNICAÇÕES | 1 750,00 | 500,00 | | 2 250,00 | |
| 04 | 020210 | | TRANSPORTES | 200,00 | | | 200,00 | |
| 04 | 020213 | | DESLOCAÇÕES E ESTADAS | 100,00 | | | 100,00 | |
| 04 | 020214 | | ESTUDOS, PARCERES, PROJECTOS E CONSULTADORIA | 20 000,00 | | 12 000,00 | 8 000,00 | |
| 04 | 020215 | | FORMAÇÃO | 1 000,00 | | 500,00 | 500,00 | |
| 04 | 020217 | | PUBLICIDADE | 5 000,00 | | | 5 000,00 | |
| 04 | 020219 | | ASSISTÊNCIA TÉCNICA | 2 400,00 | | | 2 400,00 | |
| 04 | 020220 | | OUTROS TRABALHOS ESPECIALIZADOS | 50,00 | | | 50,00 | |
| 04 | 020223 | | OUTROS SERVIÇOS ESPECIALIZADOS | 50,00 | | | 50,00 | |
| 04 | 020225 | | OUTROS SERVIÇOS | 250,00 | | | 250,00 | |
| 04 | 03 | | JUROS E OUTROS ENCARGOS | | | | | |
| 04 | 0301 | | JUROS DA DÍVIDA PÚBLICA | | | | | |
| 04 | 030103 | | SOCIEDADES FINANCEIRAS- BANCOS E OUTRAS INSTITUIÇ | 100,00 | | | 100,00 | |
| 04 | 0303 | | JUROS DE LOCAÇÃO FINANCEIRA | | | | | |
| 04 | 030305 | | MATERIAL DE TRANSPORTE | 100,00 | | | 100,00 | |
| 04 | 030306 | | MATERIAL DE INFORMÁTICA | 100,00 | | | 100,00 | |
| 04 | 0304 | | JUROS TRIBUTÁRIOS | | | | | |
| 04 | 030401 | | INDEMNIZATÓRIOS | 100,00 | | | 100,00 | |
| 04 | 030402 | | OUTROS | 100,00 | | | 100,00 | |
| 04 | 0305 | | OUTROS JUROS | | | | | |
| 04 | 030502 | | OUTROS ENCARGOS FINANCEIROS | 100,00 | | | 100,00 | |
| 04 | 0306 | | OUTROS ENCARGOS FINANCEIROS | | | | | |
| 04 | 030601 | | OUTROS ENCARGOS FINANCEIROS | 100,00 | | | 100,00 | |
| 04 | 04 | | TRANSFERÊNCIAS CORRENTES | | | | | |
| 04 | 0403 | | ADMINISTRAÇÃO CENTRAL | 50,00 | | | 50,00 | |
| 04 | 040301 | | ESTADO | | | | | |
| 04 | 0405 | | ADMINISTRAÇÃO LOCAL | | | | | |
| 04 | 040501 | | CONTINENTE | 50,00 | | | 50,00 | |
| 04 | 06 | | OUTRAS DESPESAS CORRENTES | | | | | |
| 04 | 0602 | | DIVERSAS | | | | | |
| 04 | 060201 | | IMPOSTOS E TAXAS | 50,00 | | | 50,00 | |
| 04 | 060203 | | OUTRAS | | | | | |
| 04 | 06020399 | | Diversas | 3 500,00 | | | 3 500,00 | |

| Orgânica | Econômica | IDENTIFICAÇÃO DAS RUBRICAS | | DESPESA | | | Dotação Seguinte | Observações |
|----------|-----------|----------------------------|--|------------------------|-------------------------------------|-----------|------------------|-------------|
| | | Descrição | Dotação Inicial | Modificações/ Reforços | Orçamentais/ Diminuições/ Anulações | | | |
| 05 | | | DIVISÃO COMERCIAL E ATENDIMENTO | | | | | |
| 05 | 01 | | DESPESAS COM O PESSOAL | | | | | |
| 05 | 0101 | | REMUNERAÇÕES CERTAS E PERMANENTES | | | | | |
| 05 | 010104 | | PESSOAL QUADROS - REG. DE CONT. IND. TRAB. | | | | | |
| 05 | 01010401 | | PESSOAL EM FUNÇÕES | 323 000,00 | | 16 820,00 | 306 180,00 | |
| 05 | 01010404 | | RECRUTAMENTO DE PESSOAL PARA NOVOS POSTOS DE TRAB. | 100,00 | | | 100,00 | |
| 05 | 010106 | | PESSOAL CONTRATADO A TERMO | | | | | |
| 05 | 01010601 | | PESSOAL EM FUNÇÕES | 100,00 | | | 100,00 | |
| 05 | 010107 | | PESSOAL EM REGIME DE TAREFA OU AVENÇA | 100,00 | | 10,00 | 90,00 | |
| 05 | 010108 | | PESSOAL AGUARDANDO APOSENTAÇÃO | 1 950,00 | 4 400,00 | | 6 350,00 | |
| 05 | 010111 | | REPRESENTAÇÃO | | | | | |
| 05 | 01011102 | | Pessoal dos Quadros | 2 150,00 | | | 2 150,00 | |
| 05 | 010113 | | SUBSÍDIO DE REFEIÇÃO | 32 500,00 | | 5 200,00 | 27 300,00 | |
| 05 | 010114 | | SUBSÍDIO DE FÉRIAS E NATAL | 56 000,00 | | | 56 000,00 | |
| 05 | 0102 | | ABONOS VARIÁVEIS OU EVENTUAIS | | | | | |
| 05 | 010202 | | HORAS EXTRAORDINÁRIAS | 100,00 | | | 100,00 | |
| 05 | 010204 | | ATUDAS DE CUSTO | 2 500,00 | 240,00 | | 2 740,00 | |
| 05 | 010205 | | ABONO PARA FALHAS | 5 700,00 | | | 5 600,00 | |
| 05 | 010212 | | INDENIZACÕES POR CESSAÇÃO DE FUNÇÕES | 100,00 | | 100,00 | 100,00 | |
| 05 | 010214 | | OUTROS ABONOS EM NUMERÁRIO OU ESPÉCIE | 100,00 | | | 100,00 | |
| 05 | 0103 | | SEGURANÇA SOCIAL | | | | | |
| 05 | 010303 | | SUBSÍDIO FAMILIAR A CRIANÇAS E JOVENS | 5 100,00 | 900,00 | | 6 000,00 | |
| 05 | 010304 | | OUTRAS PRESTAÇÕES FAMILIARES | 3 900,00 | 350,00 | | 4 250,00 | |
| 05 | 010305 | | CONTRIBUIÇÕES PARA A SEGURANÇA SOCIAL | 117 000,00 | | 26 000,00 | 91 000,00 | |
| 05 | 010306 | | ACIDENTES EM SERVIÇOS E DOENÇAS PROFISSIONAIS | 100,00 | | | 100,00 | |
| 05 | 010310 | | OUTRAS DESPESAS DE SEGURANÇA SOCIAL | 100,00 | 210,00 | | 310,00 | |
| 05 | 02 | | AQUISIÇÃO DE BENS E SERVIÇOS | | | | | |
| 05 | 0201 | | AQUISIÇÃO DE BENS | | | | | |
| 05 | 020101 | | MATERIAS-PRIMAS E SUBSIDIÁRIAS | 7 500,00 | | | 6 500,00 | |
| 05 | 020102 | | COMBUSTÍVEIS E LUBRIFICANTES | | | 1 000,00 | | |
| 05 | 02010201 | | Gasolina | 100,00 | | | 100,00 | |
| 05 | 02010202 | | Gasóleo | 10 000,00 | | | 10 000,00 | |
| 05 | 02010299 | | Outros | 100,00 | | | 100,00 | |
| 05 | 020104 | | LIMPEZA E HIGIENE | 100,00 | | | 100,00 | |
| 05 | 020107 | | VESTUÁRIO E ARTIGOS PESSOAIS | 2 000,00 | | | 2 000,00 | |
| 05 | 020108 | | MATERIAL DE ESCRITÓRIO | 5 250,00 | | | 5 250,00 | |
| 05 | 020112 | | MATERIAL DE TRANSPORTE- PEÇAS | 100,00 | | | 100,00 | |
| 05 | 020114 | | OUTRO MATERIAL- PEÇAS | 100,00 | | | 100,00 | |
| 05 | 020117 | | FERRAMENTAS E UTENSÍLIOS | 500,00 | | | 500,00 | |
| 05 | 020118 | | LIVROS E DOCUMENTAÇÃO TÉCNICA | 50,00 | | | 50,00 | |
| 05 | 020121 | | OUTROS BENS | 50,00 | | | 50,00 | |
| 05 | 0202 | | AQUISIÇÃO DE SERVIÇOS | | | | | |
| 05 | 020201 | | ENCARGOS DE INSTALAÇÕES | 600,00 | | | 600,00 | |
| 05 | 020203 | | CONSERVAÇÃO DE BENS | 7 500,00 | | 5 650,00 | 1 850,00 | |
| 05 | 020204 | | LOCAÇÃO DE EDIFÍCIOS | 100,00 | | | 100,00 | |
| 05 | 020205 | | LOCAÇÃO DE MATERIAL DE INFORMÁTICA | 3 500,00 | | | 3 500,00 | |
| 05 | 020206 | | LOCAÇÃO DE MATERIAL DE TRANSPORTE | 100,00 | | | 100,00 | |
| 05 | 020208 | | LOCAÇÃO DE OUTROS BENS | 100,00 | | | 100,00 | |

Handwritten signatures and initials in blue ink, including a large signature at the top right and another at the bottom right.

| Orgânica | Económica | IDENTIFICAÇÃO DAS RUBRICAS | | DESPESA | | | Dotação Seguinte | Observações |
|----------|-----------|----------------------------|---|---|---------------------------|------------|------------------|-------------|
| | | Descrição | Dotação Inicial | Modificações Orçamentais Inscrições/ Reforços | Diminuições/ Anulações | | | |
| 05 | 020209 | | COMUNICAÇÕES | 16 350,00 | | | 16 350,00 | |
| 05 | 020210 | | TRANSPORTES | 1 650,00 | | | 1 650,00 | |
| 05 | 020213 | | DESLOCAÇÕES E ESTADAS | 100,00 | | | 100,00 | |
| 05 | 020214 | | ESTUDOS, PARCERES, PROJECTOS E CONSULTADORIA | 100,00 | | | 100,00 | |
| 05 | 020215 | | FORMAÇÃO | 1 000,00 | | | 1 000,00 | |
| 05 | 020217 | | PUBLICIDADE | 7 500,00 | | | 5 500,00 | |
| 05 | 020219 | | ASSISTÊNCIA TÉCNICA | 2 000,00 | 5 750,00 | 2 000,00 | 7 750,00 | |
| 05 | 020220 | | OUTROS TRABALHOS ESPECIALIZADOS | 50,00 | | | 50,00 | |
| 05 | 020223 | | OUTROS SERVIÇOS ESPECIALIZADOS | 5 100,00 | | | 5 100,00 | |
| 05 | 020224 | | ENCARGOS DE COBRANÇA DE RECEITAS | 324 000,00 | 77 000,00 | | 401 000,00 | |
| 05 | 020225 | | OUTROS SERVIÇOS | 50,00 | | | 50,00 | |
| 05 | 03 | | JUROS E OUTROS ENCARGOS | | | | | |
| 05 | 0301 | | JUROS DA DÍVIDA PÚBLICA | | | | | |
| 05 | 030103 | | SOCIEDADES FINANCEIRAS- BANCOS E OUTRAS INSTITUIÇ | 100,00 | | | 100,00 | |
| 05 | 0303 | | JUROS DE LOCAÇÃO FINANCEIRA | | | | | |
| 05 | 030305 | | MATERIAL DE TRANSPORTE | 100,00 | | | 100,00 | |
| 05 | 030308 | | MAQUINARIA E EQUIPAMENTO | 100,00 | | | 100,00 | |
| 05 | 0304 | | JUROS TRIBUTÁRIOS | | | | | |
| 05 | 030401 | | INDEMNIZATÓRIOS | 100,00 | | | 100,00 | |
| 05 | 030402 | | OUTROS | 100,00 | | | 100,00 | |
| 05 | 0305 | | OUTROS JUROS | | | | | |
| 05 | 030502 | | OUTROS ENCARGOS FINANCEIROS | 100,00 | | | 100,00 | |
| 05 | 0306 | | OUTROS ENCARGOS FINANCEIROS | 100,00 | | | 100,00 | |
| 05 | 030601 | | OUTROS ENCARGOS FINANCEIROS | | | | | |
| 05 | 04 | | TRANSFERÊNCIAS CORRENTES | | | | | |
| 05 | 0403 | | ADMINISTRAÇÃO CENTRAL | | | | | |
| 05 | 040301 | | ESTADO | 50,00 | | | 50,00 | |
| 05 | 0405 | | ADMINISTRAÇÃO LOCAL | | | | | |
| 05 | 040501 | | CONTINENTE | 50,00 | | | 50,00 | |
| 05 | 06 | | OUTRAS DESPESAS CORRENTES | | | | | |
| 05 | 0602 | | DIVERSAS | | | | | |
| 05 | 060201 | | IMPOSTOS E TAXAS | 50,00 | | | 50,00 | |
| 05 | 060203 | | OUTRAS | | | | | |
| 05 | 06020301 | | Restituições | 50 000,00 | | 10 000,00 | 40 000,00 | |
| 05 | 06020304 | | Serviços Benefícios | 5 000,00 | | | 5 000,00 | |
| 05 | 06020399 | | Diversas | 50,00 | | | 50,00 | |
| 05 | 07 | | AQUISIÇÃO DE BENS DE CAPITAL | | | | | |
| 05 | 0701 | | INVESTIMENTOS | | | | | |
| 05 | 070107 | | EQUIPAMENTO DE INFORMÁTICA | 50,00 | | | 50,00 | |
| 05 | 070109 | | EQUIPAMENTO ADMINISTRATIVO | 50,00 | 2 210,00 | | 2 260,00 | |
| 05 | 070110 | | EQUIPAMENTO BÁSICO | | | | | |
| 05 | 07011002 | | Outro | 66 150,00 | 281 020,00 | | 347 170,00 | |
| 05 | 070111 | | FERRAMENTAS E UTENSÍLIOS | 50,00 | | | 50,00 | |
| 05 | 0702 | | LOCAÇÃO FINANCEIRA | | | | | |
| 05 | 070207 | | MAQUINARIA E EQUIPAMENTO | 90 000,00 | 89 950,00 | 179 950,00 | | |

| Orgânica | Económica | IDENTIFICAÇÃO DAS RUBRICAS | | Dotação Inicial | DESPESA | | Dotação Seguinte | Observações |
|----------|-----------|----------------------------|--|-----------------|--|-----------|------------------|-------------|
| | | Descrição | Inscrições/Referências | | Modificações Orçamentais/Diminuições/Anulações | | | |
| 06 | 01 | | SECTOR DE MANUTENÇÃO | | | | | |
| 06 | 0101 | | DESPESAS COM O PESSOAL | | | | | |
| 06 | 010104 | | REMUNERAÇÕES CERTAS E PERMANENTES | | | | | |
| 06 | 01010401 | | PESSOAL QUADROS - REG. DE CONT. IND. TRAB. | 71 500,00 | | 820,00 | 70 680,00 | |
| 06 | 01010404 | | PESSOAL EM FUNÇÕES | 5 900,00 | | 5 000,00 | 900,00 | |
| 06 | 010106 | | RECRUTAMENTO DE PESSOAL PARA NOVOS POSTOS DE TRAB. | | | | | |
| 06 | 01010601 | | PESSOAL CONTRATADO A TERMO | | | | | |
| 06 | 01010601 | | PESSOAL EM FUNÇÕES | 500,00 | | | 500,00 | |
| 06 | 010107 | | PESSOAL EM REGIME DE TAREFA OU AVENÇA | 100,00 | | | 100,00 | |
| 06 | 010108 | | PESSOAL AGUARDANDO APOSENTAÇÃO | 500,00 | | | 500,00 | |
| 06 | 010113 | | SUBSÍDIO DE REFELIÇÃO | 8 500,00 | | | 8 500,00 | |
| 06 | 010114 | | SUBSÍDIO DE FÉRIAS E NATAL | 12 500,00 | | | 12 500,00 | |
| 06 | 0102 | | ABONOS VARIÁVEIS OU EVENTUAIS | | | | | |
| 06 | 010202 | | HORAS EXTRAORDINÁRIAS | 2 000,00 | | | 2 000,00 | |
| 06 | 010204 | | AJUDAS DE CUSTO | 50,00 | 10,00 | | 60,00 | |
| 06 | 010212 | | INDENIZACÕES POR CESSAÇÃO DE FUNÇÕES | 500,00 | | | 500,00 | |
| 06 | 010214 | | OUTROS ABONOS EM NUMERÁRIO OU ESPÉCIE | 100,00 | | | 100,00 | |
| 06 | 0103 | | SEGURANÇA SOCIAL | | | | | |
| 06 | 010303 | | SUBSÍDIO FAMILIAR A CRIANÇAS E JOVENS | 1 000,00 | 60,00 | | 1 060,00 | |
| 06 | 010304 | | OUTRAS PRESTAÇÕES FAMILIARES | 800,00 | | | 800,00 | |
| 06 | 010305 | | CONTRIBUIÇÕES PARA A SEGURANÇA SOCIAL | 26 500,00 | | 4 000,00 | 22 500,00 | |
| 06 | 010306 | | ACIDENTES EM SERVIÇOS E DOENÇAS PROFISIONAIS | 100,00 | | | 100,00 | |
| 06 | 010310 | | OUTRAS DESPESAS DE SEGURANÇA SOCIAL | 50,00 | | | 50,00 | |
| 06 | 02 | | AQUISIÇÃO DE BENS E SERVIÇOS | | | | | |
| 06 | 0201 | | AQUISIÇÃO DE BENS | | | | | |
| 06 | 020101 | | MATÉRIAS-PRIMAS E SUBSIDIÁRIAS | 36 000,00 | | 1 550,00 | 34 450,00 | |
| 06 | 020102 | | COMBUSTÍVEIS E LUBRIFICANTES | | | | | |
| 06 | 02010201 | | Gasolina | 2 750,00 | | | 2 750,00 | |
| 06 | 02010202 | | Gasóleo | 4 000,00 | | | 4 000,00 | |
| 06 | 02010299 | | Outros | 12 000,00 | | | 12 000,00 | |
| 06 | 020104 | | LIMPEZA E HIGIENE | 100,00 | | | 100,00 | |
| 06 | 020107 | | VESTUÁRIO E ARTIGOS PESSOAIS | 1 000,00 | 570,00 | | 1 570,00 | |
| 06 | 020108 | | MATERIAL DE ESCRITÓRIO | 50,00 | | | 50,00 | |
| 06 | 020112 | | MATERIAL DE TRANSPORTE- PEÇAS | 222 200,00 | 5 720,00 | 36 020,00 | 191 900,00 | |
| 06 | 020114 | | OUTRO MATERIAL- PEÇAS | 50,00 | | | 50,00 | |
| 06 | 020117 | | FERRAMENTAS E UTENSÍLIOS | 5 000,00 | | 1 000,00 | 4 000,00 | |
| 06 | 020118 | | LIVROS E DOCUMENTAÇÃO TÉCNICA | 50,00 | | | 50,00 | |
| 06 | 020121 | | OUTROS BENS | 50,00 | | | 50,00 | |
| 06 | 0202 | | AQUISIÇÃO DE SERVIÇOS | | | | | |
| 06 | 020201 | | ENCARGOS DE INSTALAÇÕES | 6 500,00 | | | 6 500,00 | |
| 06 | 020203 | | CONSERVAÇÃO DE BENS | 250 000,00 | 40 650,00 | | 290 650,00 | |
| 06 | 020204 | | LOCAÇÃO DE EDIFÍCIOS | 100,00 | | 50,00 | 50,00 | |
| 06 | 020205 | | LOCAÇÃO DE MATERIAL DE INFORMÁTICA | 100,00 | | 50,00 | 50,00 | |
| 06 | 020206 | | LOCAÇÃO DE MATERIAL DE TRANSPORTE | 100,00 | | | 100,00 | |
| 06 | 020208 | | LOCAÇÃO DE OUTROS BENS | 100,00 | | | 100,00 | |
| 06 | 020209 | | COMUNICAÇÕES | 950,00 | | | 950,00 | |
| 06 | 020210 | | TRANSPORTES | 450,00 | | | 450,00 | |
| 06 | 020212 | | SEGUROS | 19 000,00 | 6 020,00 | | 25 020,00 | |

| Orgânica | Econômica | IDENTIFICAÇÃO DAS RUBRICAS | | DESPESA | | | Dotação Seguinte | Observações |
|----------|-----------|---|----------------------|-------------------------|---|----------------------|------------------|-------------|
| | | Descrição | Dotação Inicial | Inscrições/ Reforços | Modificações Orçamentais Diminuições/ Anulações | | | |
| 06 | 020213 | DESLOCAÇÕES E ESTADAS | 100,00 | | 50,00 | 50,00 | | |
| 06 | 020214 | ESTUDOS, PARCERES, PROJECTOS E CONSULTADORIA | 50,00 | | | 50,00 | | |
| 06 | 020215 | FORMAÇÃO | 1 000,00 | 150,00 | 1 000,00 | 150,00 | | |
| 06 | 020217 | PUBLICIDADE | 500,00 | 1 030,00 | | 1 530,00 | | |
| 06 | 020219 | ASSISTÊNCIA TÉCNICA | 100,00 | 220,00 | | 320,00 | | |
| 06 | 020220 | OUTROS TRABALHOS ESPECIALIZADOS | 50,00 | | | 50,00 | | |
| 06 | 020223 | OUTROS SERVIÇOS ESPECIALIZADOS | 7 675,00 | | | 7 675,00 | | |
| 06 | 020225 | OUTROS SERVIÇOS | 50,00 | | | 50,00 | | |
| 06 | 03 | JUROS E OUTROS ENCARGOS | | | | | | |
| 06 | 0301 | JUROS DA DÍVIDA PÚBLICA | | | | | | |
| 06 | 030103 | SOCIEDADES FINANCEIRAS- BANCOS E OUTRAS INSTITUIÇ | 100,00 | | | 100,00 | | |
| 06 | 0303 | JUROS DE LOCAÇÃO FINANCEIRA | | | | | | |
| 06 | 030305 | MATERIAL DE TRANSPORTE | 26 000,00 | | 17 000,00 | 9 000,00 | | |
| 06 | 030306 | MATERIAL DE INFORMÁTICA | 100,00 | | | 100,00 | | |
| 06 | 0304 | JUROS TRIBUTÁRIOS | | | | | | |
| 06 | 030401 | INDEMNIZATÓRIOS | 100,00 | | | 100,00 | | |
| 06 | 030402 | OUTROS | 100,00 | | | 100,00 | | |
| 06 | 0305 | OUTROS JUROS | | | | | | |
| 06 | 030502 | OUTROS | 100,00 | | | 100,00 | | |
| 06 | 0306 | OUTROS ENCARGOS FINANCEIROS | | | | | | |
| 06 | 030601 | OUTROS ENCARGOS FINANCEIROS | 100,00 | | | 100,00 | | |
| 06 | 04 | TRANSFERÊNCIAS CORRENTES | | | | | | |
| 06 | 0403 | ADMINISTRAÇÃO CENTRAL | | | | | | |
| 06 | 040301 | ESTADO | 50,00 | | | 50,00 | | |
| 06 | 0405 | ADMINISTRAÇÃO LOCAL | | | | | | |
| 06 | 040501 | CONTINENTE | 50,00 | | | 50,00 | | |
| 06 | 06 | OUTRAS DESPESAS CORRENTES | | | | | | |
| 06 | 0602 | DIVERSAS | | | | | | |
| 06 | 060201 | IMPOSTOS E TAXAS | 50,00 | | | 50,00 | | |
| 06 | 060203 | OUTRAS | 150,00 | | | 150,00 | | |
| 06 | 06020399 | Diversas | | | | | | |
| 06 | 07 | AQUISIÇÃO DE BENS DE CAPITAL | | | | | | |
| 06 | 0701 | INVESTIMENTOS | | | | | | |
| 06 | 070106 | MATERIAL DE TRANSPORTES | 50,00 | 55 000,00 | 25,00 | 55 025,00 | | |
| 06 | 07010602 | Outro | | | | | | |
| 06 | 070110 | EQUIPAMENTO BÁSICO | 50,00 | | | 50,00 | | |
| 06 | 07011002 | Outro | | | | | | |
| 06 | 07011002 | FERRAMENTAS E UTENSÍLIOS | 50,00 | 50,00 | | 100,00 | | |
| 06 | 070111 | LOCAÇÃO FINANCEIRA | | | | | | |
| 06 | 0702 | MATERIAL DE TRANSPORTE- LOCAÇÃO FINANCEIRA | 190 050,00 | 3 300,00 | 93 900,00 | 95 450,00 | | |
| 06 | 070205 | | | | | | | |
| | | | 12 061 580,00 | 3 333 606,89 | 1 866 961,25 | 13 528 225,64 | | |

| Objetivo | Código de Classificação Econômica | Projeto/Ação | Descrição | Forma de Realização | Fonte de Financiamento | | | Data | | | Montante Previsto | | Montante Executado | | Execução Financeira | |
|-----------|-----------------------------------|--------------|---|---------------------|------------------------|----|----|------------|--------------|--------------|-------------------|--------------|--------------------|-------|----------------------|------------|
| | | | | | AC | MA | TC | Início | Fim | Até | Até | Até | Ano | Total | Financeira Anual (a) | Global (b) |
| | | | | | % | % | % | | | | | | | | | |
| 2.4.2.4 | 02/07010402 | 21 | ESTAÇÕES ELEVADORAS | ADM DIR | 100 | | | 200,00 | 4 200,00 | 4 000,00 | 200,00 | 4 200,00 | | | | |
| 2.4.3.6 | 02/07010402 | 27 | REDES DE DRENAGEM | ADM DIR | 100 | | | 200,00 | 4 200,00 | 4 000,00 | 200,00 | 4 200,00 | | | | |
| 2.4.3.5 | 02/07010402 | 19 | REDES DE DRENAGEM | ADM DIR | 100 | | | 350,00 | 18 350,00 | 18 000,00 | 350,00 | 18 350,00 | | | | |
| 2.4.3.5.3 | 02/07010402 | 57 | AMPLIÇÃO / REMEDIÇÃO | ADM DIR | 100 | | | 50,00 | 14 050,00 | 14 000,00 | 50,00 | 14 050,00 | | | | |
| 2.4.3.5.4 | 02/07010402 | 53 | AMPLIÇÃO / REMEDIÇÃO | ADM DIR | 100 | | | 300,00 | 4 300,00 | 4 000,00 | 300,00 | 4 300,00 | | | | |
| 2.4.3.6 | 02/07010402 | 20 | SUB-SISTEMA COM SOLUÇÃO INDIVIDUAL | ADM DIR | 100 | | | 200,00 | 4 200,00 | 4 000,00 | 200,00 | 4 200,00 | | | | |
| 2.4.3.6.2 | 02/07010402 | 56 | REDES DE DRENAGEM | ADM DIR | 100 | | | 100,00 | 2 100,00 | 2 000,00 | 100,00 | 2 100,00 | | | | |
| 2.4.3.6.3 | 02/07010402 | 57 | AMPLIÇÃO / REMEDIÇÃO | ADM DIR | 100 | | | 100,00 | 2 100,00 | 2 000,00 | 100,00 | 2 100,00 | | | | |
| 2.4.3.7 | 02/07010402 | 23 | EQUIPAMENTO BÁSICO | ADM DIR | 100 | | | 2 900,00 | 6 900,00 | 6 000,00 | 2 900,00 | 6 900,00 | | | | |
| 2.4.3.7.1 | 02/07010402 | 58 | MAQUINAS | OUTRA | 100 | | | 2 900,00 | 6 900,00 | 6 000,00 | 2 900,00 | 6 900,00 | | | | |
| 2.4.3.8 | 02/07010402 | 01 | FERRAMENTAS E UTENSÍLIOS | OUTRA | 100 | | | 500,00 | 12 500,00 | 12 000,00 | 500,00 | 12 500,00 | | | | |
| | 02/07010402 | 01 | Aquisição de ferramentas | OUTRA | 100 | | | 500,00 | 12 000,00 | 12 000,00 | 500,00 | 12 500,00 | | | | |
| 2.4.4 | | | DIVISÃO DE ÁGUA- INVESTIMENTOS | | | | | 889 756,95 | 2 407 335,62 | 1 568 976,67 | 889 756,95 | 2 407 335,62 | | | | |
| 2.4.4.1 | | | SUB-SISTEMA BERTANHO | | | | | 97 000,00 | 312 000,00 | 215 000,00 | 97 000,00 | 312 000,00 | | | | |
| 2.4.4.1.0 | | | RAMAIS | | | | | 1 550,00 | 21 550,00 | 20 000,00 | 1 550,00 | 21 550,00 | | | | |
| 2.4.4.1.3 | | | CAPTAÇÕES DE ÁGUA | | | | | 75,00 | 3 075,00 | 3 000,00 | 75,00 | 3 075,00 | | | | |
| 2.4.4.1.4 | | | ESTAÇÕES DE TRATAMENTO E POSTOS DE CLORAGEM | | | | | 50,00 | 4 000,00 | 4 000,00 | 50,00 | 4 000,00 | | | | |
| 2.4.4.1.5 | | | ESTAÇÕES ELEVADORAS | | | | | 100,00 | 4 000,00 | 4 000,00 | 100,00 | 4 000,00 | | | | |
| 2.4.4.1.7 | | | RESERVATÓRIOS | | | | | 100,00 | 4 000,00 | 4 000,00 | 100,00 | 4 000,00 | | | | |
| 2.4.4.1.8 | | | CONDUÍTAS ADUTORAS | | | | | 250,00 | 2 250,00 | 2 000,00 | 250,00 | 2 250,00 | | | | |
| 2.4.4.1.9 | | | REDES DE DISTRIBUIÇÃO | | | | | 94 975,00 | 274 975,00 | 180 000,00 | 94 975,00 | 274 975,00 | | | | |
| 2.4.4.2 | | | SUB-SISTEMA DE BARROCELAS | | | | | 169 427,76 | 863 897,56 | 688 469,60 | 169 427,76 | 863 897,56 | | | | |
| 2.4.4.2.0 | | | RAMAIS | | | | | 1 000,00 | 12 000,00 | 12 000,00 | 1 000,00 | 12 000,00 | | | | |
| 2.4.4.2.3 | | | CAPTAÇÕES DE ÁGUA | | | | | 8 300,00 | 11 300,00 | 8 000,00 | 8 300,00 | 11 300,00 | | | | |
| 2.4.4.2.4 | | | ESTAÇÕES DE TRATAMENTO E POSTOS DE CLORAGEM | | | | | 3 500,00 | 3 500,00 | 3 500,00 | 3 500,00 | 3 500,00 | | | | |
| 2.4.4.2.5 | | | ESTAÇÕES ELEVADORAS | | | | | 8 000,00 | 8 000,00 | 8 000,00 | 8 000,00 | 8 000,00 | | | | |
| 2.4.4.2.7 | | | RESERVATÓRIOS | | | | | 50,00 | 4 050,00 | 4 000,00 | 50,00 | 4 050,00 | | | | |
| 2.4.4.2.8 | | | CONDUÍTAS ADUTORAS | | | | | 50,00 | 5 000,00 | 5 000,00 | 50,00 | 5 000,00 | | | | |
| 2.4.4.2.9 | | | REDES DE DISTRIBUIÇÃO | | | | | 156 077,76 | 819 047,56 | 662 869,60 | 156 077,76 | 819 047,56 | | | | |
| 2.4.4.3 | | | OUTRO | | | | | 102 000,00 | 152 000,00 | 50 000,00 | 102 000,00 | 152 000,00 | | | | |
| 2.4.4.3.0 | | | RAMAIS | | | | | 337,76 | 613 937,56 | 612 969,60 | 337,76 | 613 937,56 | | | | |
| 2.4.4.3.3 | | | ESTAÇÕES DE TRATAMENTO E POSTOS DE CLORAGEM | | | | | 53 730,00 | 53 730,00 | 53 730,00 | 53 730,00 | 53 730,00 | | | | |
| 2.4.4.3.4 | | | ESTAÇÕES ELEVADORAS | | | | | 5 000,00 | 5 000,00 | 5 000,00 | 5 000,00 | 5 000,00 | | | | |
| 2.4.4.3.5 | | | RESERVATÓRIOS | | | | | 3 500,00 | 3 500,00 | 3 500,00 | 3 500,00 | 3 500,00 | | | | |
| 2.4.4.3.7 | | | CONDUÍTAS ADUTORAS | | | | | 3 000,00 | 3 000,00 | 3 000,00 | 3 000,00 | 3 000,00 | | | | |
| 2.4.4.3.8 | | | REDES DE DISTRIBUIÇÃO | | | | | 11 000,00 | 11 000,00 | 11 000,00 | 11 000,00 | 11 000,00 | | | | |
| 2.4.4.3.9 | | | RESERVATÓRIOS | | | | | 3 000,00 | 3 000,00 | 3 000,00 | 3 000,00 | 3 000,00 | | | | |
| 2.4.4.4 | | | SUB-SISTEMA DE ANHA | | | | | 1 665,00 | 26 665,00 | 25 000,00 | 1 665,00 | 26 665,00 | | | | |
| 2.4.4.4.0 | | | RAMAIS | | | | | 515 972,97 | 557 972,97 | 42 000,00 | 515 972,97 | 557 972,97 | | | | |
| 2.4.4.4.3 | | | CAPTAÇÕES DE ÁGUA | | | | | 3 000,00 | 3 000,00 | 3 000,00 | 3 000,00 | 3 000,00 | | | | |
| 2.4.4.4.4 | | | ESTAÇÕES DE TRATAMENTO E POSTOS DE CLORAGEM | | | | | 3 000,00 | 3 000,00 | 3 000,00 | 3 000,00 | 3 000,00 | | | | |
| 2.4.4.4.5 | | | ESTAÇÕES ELEVADORAS | | | | | 3 000,00 | 3 000,00 | 3 000,00 | 3 000,00 | 3 000,00 | | | | |






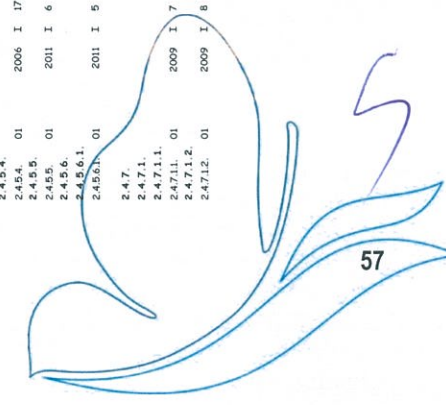
| Objectivo | Código da Classificação Económica | Projecto/Ação | | Descrição | Forma de Realização | | Fonte de Financiamento | | Datas | | Montante Previsto | | Montante Executado | | Execução Financeira Global (b) | | |
|------------------------|-----------------------------------|---------------|-------------|--------------------------|---------------------|-----|------------------------|------------|-----------|------------|---------------------|---------------------|---------------------|---------------------|--------------------------------|--------------|--------------|
| | | Código | Tip. Número | | AC | AA | FC | Início | Fim | Ano | Mont. seguinte | Total | Ano | Total | Anual (c) | Global (b) | |
| 2.4.7.3. 2.4.7.3.1. | 06/070205 | 3013 | I | LEASTINGS | OUTRA | 100 | 01/01/2014 | 31/12/2016 | 73 400,00 | 797 000,00 | 870 400,00 | 71 304,34 | 71 304,34 | 71 304,34 | 8,19 | 8,19 | |
| | | | | VIATURAS | | | | | 73 400,00 | 797 000,00 | 870 400,00 | 71 304,34 | 71 304,34 | 71 304,34 | 8,19 | 8,19 | |
| | | | | 1 CARGA LATERAL | | | | | 73 300,00 | 125 000,00 | 198 300,00 | | | | | | |
| | | | | 2 VIATURA RE-STRUTURAÇÃO | | | | | 100,00 | 372 000,00 | 372 000,00 | | | | | | |
| | | | | 3 VIATURA FICQUETE | | | | | | 28 000,00 | 28 000,00 | | | | | | |
| | | | | 4 VIATURA PICK UP | | | | | | 28 000,00 | 28 000,00 | | | | | | |
| | | | | 5 VAREDOIRA | | | | | | 180 000,00 | 180 000,00 | | | | | | |
| | | | | 6 VIATURA LIGEIRA | | | | | | 16 000,00 | 16 000,00 | | | | | | |
| 7 VIATURA LIGEIRA | | 16 000,00 | 16 000,00 | | | | | | | | | | | | | | |
| 8 COMBUSTIVEL | | 28 000,00 | 28 000,00 | | | | | | | | | | | | | | |
| TOTAL GERAL | | | | | | | | | | | 2 549 825,64 | 5 228 096,10 | 7 777 921,74 | 2 326 191,01 | 2 326 191,01 | 91,23 | 29,91 |

6.3.9 - MODIFICAÇÕES AO PLANO PLURIANUAL DE INVESTIMENTOS

| Objetivo/ Programa | Projeto/ Ação | Identificação de Projeto/ Ação | Descrição | Responsável | Data | Ex | Código Orçamentário | Código Econômico | Valor Realizado | Total | 2014 | | Anos Seguintes | | Modificações | |
|--------------------|---------------|--------------------------------|--|-------------|------------|------------|---------------------|------------------|-----------------|------------|-----------------|-------------------|----------------|------------|--------------|------------|
| | | | | | | | | | | | Dotação Inicial | Dotação Corrigida | 2015 | 2016 | | 2017 |
| | | | | | INÍCIO | FIM | | | | | Dotação Inicial | Dotação Corrigida | 2015 | 2016 | 2017 | Seguintes |
| 1. | | | FUNÇÕES GERAIS | | | | | | | | | | | | | |
| 1.1. | | | Serviços gerais de administração pública | | | | | | | | | | | | | |
| 1.1.1. | | | DIVISÃO ADMINISTRATIVA E FINANCEIRA-INVESTIMENTOS | | | | | | | | | | | | | |
| 1.1.1.1. | | | SEDE | | | | | | | | | | | | | |
| 1.1.1.1.1. | | | TERRENOS | | | | | | | | | | | | | |
| 1.1.1.1.1.1. | | 2006 I 2 | Aquisição de parcelas de terreno | DAF | 01/01/2014 | 31/12/2014 | 01 | 070101 | | 40 000,00 | 12 330,00 | 40 000,00 | 1 000,00 | 1 000,00 | 1 000,00 | -27 670,00 |
| 1.1.1.1.2. | | 2014 I 1 | Edifícios | DAF | 01/01/2014 | 31/12/2014 | 01 | 07010203 | | 25 000,00 | 14 000,00 | 25 000,00 | | | | -11 000,00 |
| 1.1.1.1.3. | | 2006 I 4 | Ferramentas e utensílios | DAF | 01/01/2014 | 31/12/2014 | 01 | 070111 | | 50,00 | 310,00 | 50,00 | 500,00 | 100,00 | 100,00 | 260,00 |
| 1.1.1.2. | | | EQUIPAMENTO INFORMÁTICO | | | | | | | | | | | | | |
| 1.1.1.2.1. | | 2006 I 5 | Hardware | DAF | 01/01/2014 | 31/12/2014 | 01 | 070107 | | 7 000,00 | 1 750,00 | 7 000,00 | 1 000,00 | 500,00 | 500,00 | -6 250,00 |
| 1.1.1.2.2. | | 2007 I 4 | Software | DAF | 01/01/2014 | 31/12/2014 | 01 | 070107 | | 3 000,00 | 10 270,00 | 3 000,00 | 1 000,00 | 5 000,00 | 1 000,00 | 7 270,00 |
| 1.1.1.2.3. | | 2007 I 9 | Diversos | DAF | 01/01/2014 | 31/12/2014 | 01 | 070108 | | 50,00 | 1 600,00 | 50,00 | 2 000,00 | 1 000,00 | 1 000,00 | 1 590,00 |
| 1.1.1.3. | | 2008 I 3 | Equipamento administrativo | DAF | 01/01/2014 | 31/12/2014 | 01 | 070108 | | 50,00 | 50,00 | 50,00 | 1 000,00 | 500,00 | 500,00 | 500,00 |
| 1.1.1.3.1. | | 2006 I 15 | MOBILIÁRIO | | | | | | | | | | | | | |
| 1.1.1.3.1.1. | | 2006 I 15 | Edifício sede | DAF | 01/01/2014 | 31/12/2014 | 01 | 070109 | | 4 000,00 | 1 980,00 | 4 000,00 | 500,00 | 500,00 | 500,00 | -2 020,00 |
| 1.1.1.3.1.2. | | 2006 I 16 | Unidade | DAF | 01/01/2014 | 31/12/2014 | 01 | 070109 | | 100,00 | 420,00 | 100,00 | 500,00 | 100,00 | 500,00 | 320,00 |
| 1.1.1.3.1.3. | | 2006 I 17 | Prédio Norte | DAF | 01/01/2014 | 31/12/2014 | 01 | 070109 | | 100,00 | 2 150,00 | 100,00 | 1 000,00 | 100,00 | 100,00 | 2 090,00 |
| 1.1.1.3.1.4. | | 2007 I 10 | Diversos | DAF | 01/01/2014 | 31/12/2014 | 01 | 070109 | | 800,00 | 40,00 | 800,00 | 100,00 | 100,00 | 100,00 | -760,00 |
| 1.1.1.3.2. | | 2006 I 18 | MÁQUINAS E EQUIPAMENTO DE ESCRITÓRIO | | | | | | | | | | | | | |
| 1.1.1.3.2.1. | | 2006 I 18 | Diversos | DAF | 01/01/2014 | 31/12/2014 | 01 | 070109 | | 50,00 | 50,00 | 50,00 | 1 000,00 | 500,00 | 500,00 | 100,00 |
| 1.1.2. | | | DIVISÃO COMERCIAL | | | | | | | | | | | | | |
| 1.1.2.1. | | | FERRAMENTAS E UTENSÍLIOS | | | | | | | | | | | | | |
| 1.1.2.1.1. | | 2010 I 8 | Ferramentas e equipamento de escritório | DC | 01/01/2014 | 31/12/2014 | 05 | 070111 | | 50,00 | 50,00 | 50,00 | 1 000,00 | 500,00 | 500,00 | 500,00 |
| 1.1.2.1.2. | | 2010 I 4 | Diversos | DC | 01/01/2014 | 31/12/2014 | 05 | 070109 | | 50,00 | 2 260,00 | 50,00 | 500,00 | 100,00 | 100,00 | 2 210,00 |
| 1.1.2.1.3. | | 2011 I 17 | Equipamento informático | DC | 01/01/2014 | 31/12/2014 | 05 | 070107 | | 50,00 | 50,00 | 50,00 | 100,00 | 100,00 | 100,00 | 100,00 |
| 1.1.2.1.4. | | 2010 I 5 | Equipamento básico | DC | 01/01/2014 | 31/12/2014 | 05 | 07010202 | | 55 500,00 | 332 590,00 | 55 500,00 | 10 000,00 | 9 000,00 | 5 000,00 | 277 090,00 |
| 1.1.2.1.5. | | 2010 I 7 | Aparelhagem de medida e controle | DC | 01/01/2014 | 31/12/2014 | 05 | 0701002 | | 10 650,00 | 14 580,00 | 10 650,00 | 60 000,00 | 50 000,00 | 50 000,00 | 3 930,00 |
| 1.1.2.1.6. | | 2014 I 9 | Aparelhagem de medida e controle | DC | 01/01/2014 | 31/12/2017 | 05 | 070207 | | 90 000,00 | 90 000,00 | 90 000,00 | 180 000,00 | 180 000,00 | 180 000,00 | -90 000,00 |
| 2. | | | FUNÇÕES SOCIAIS | | | | | | | | | | | | | |
| 2.4. | | | Habitatção e serviços coletivos | | | | | | | | | | | | | |
| 2.4.3. | | | DIVISÃO DE ÁGUAS RESIDUAIS-INVESTIMENTOS | | | | | | | | | | | | | |
| 2.4.3.1. | | | SUB-SISTEMA DA ETAR DA CIDADE | | | | | | | | | | | | | |
| 2.4.3.1.1. | | 2006 I 26 | REDES DE DRENAGEM | DAR | 01/01/2014 | 31/12/2014 | 02 | 07010402 | | 112 000,00 | 136 390,00 | 112 000,00 | 80 000,00 | 50 000,00 | 50 000,00 | 24 390,00 |
| 2.4.3.1.2. | | 2006 I 27 | Aplicação / remodelação | DAR | 01/01/2014 | 31/12/2014 | 02 | 07010402 | | 2 000,00 | 9 225,00 | 2 000,00 | 2 000,00 | 2 000,00 | 2 000,00 | 3 225,00 |
| 2.4.3.1.3. | | 2006 I 29 | Estações elevatórias | DAR | 01/01/2014 | 31/12/2014 | 02 | 07010402 | | 1 000,00 | 49 500,00 | 1 000,00 | 1 000,00 | 1 000,00 | 1 000,00 | 48 500,00 |
| 2.4.3.1.4. | | 2012 I 13 | Aplicação / remodelação | DAR | 01/01/2014 | 31/12/2014 | 02 | 07010402 | | 64 115,00 | 64 115,00 | 64 115,00 | | | | |
| 2.4.3.1.5. | | 2006 I 34 | REDES DE DRENAGEM | DAR | 01/01/2014 | 31/12/2014 | 02 | 07010402 | | 162 420,00 | 256 395,64 | 162 420,00 | 80 000,00 | 50 000,00 | 20 000,00 | 93 975,64 |
| 2.4.3.1.6. | | 2012 I 11 | Obra não drenagem de águas residuais e rede de água fria | DAR | 01/01/2014 | 31/12/2014 | 02 | 07010402 | | 320,39 | 320,39 | 320,39 | 369 183,90 | | | 220,39 |
| 2.4.3.1.7. | | 2006 I 35 | REDES DE DRENAGEM | DAR | 01/01/2014 | 31/12/2014 | 02 | 07010402 | | 146 100,00 | 146 100,00 | 146 100,00 | | | | |
| 2.4.3.1.8. | | 2006 I 15 | Estações elevatórias | DAR | 01/01/2014 | 31/12/2014 | 02 | 07010402 | | 2 000,00 | 3 850,00 | 2 000,00 | 2 000,00 | 2 000,00 | 2 000,00 | 1 850,00 |
| 2.4.3.1.9. | | 2007 I 15 | REDES DE DRENAGEM | DAR | 01/01/2014 | 31/12/2014 | 02 | 07010402 | | 500,00 | 28 830,00 | 500,00 | 1 000,00 | 1 000,00 | 1 000,00 | 28 330,00 |
| 2.4.3.1.10. | | 2006 I 39 | REDES DE DRENAGEM | DAR | 01/01/2014 | 31/12/2014 | 02 | 07010402 | | 2 000,00 | 15 000,00 | 2 000,00 | 10 000,00 | 10 000,00 | 10 000,00 | 13 000,00 |
| 2.4.3.1.11. | | 2006 I 40 | REDES DE DRENAGEM | DAR | 01/01/2014 | 31/12/2014 | 02 | 07010402 | | 1 000,00 | 1 000,00 | 1 000,00 | 1 000,00 | 1 000,00 | 1 000,00 | 1 000,00 |

| Objetivo/ Projeto/ Programa | Identificação do Projeto/ Ação | Descrição | Responsável | Data | Ex. FINLCTO | Ex. FIM | Código Orçamental | Código Económica | Valor Realizado | Total | 2014 | | 2015 | | 2016 | | Seguintes | Modificações |
|-----------------------------|--------------------------------|--|-------------|-----------------------|-------------|---------|-------------------|------------------|-----------------|------------|------------------------|----------------------------|--------------------------|-----------------|-------------------|-------------|-----------|--------------|
| | | | | | | | | | | | Financiamento Definido | Financiamento Não Definido | Financiamento Definitivo | Dotação Inicial | Dotação Corrigida | 2015 | | |
| 2.4.4.4.3 | 2006 I 117 | CAPTACÕES DE ÁGUA | DA | 01/01/2014 31/12/2014 | | 02 | 07010407 | | 500,00 | 500,00 | 1.000,00 | 1.000,00 | 500,00 | 500,00 | 500,00 | -500,00 | | |
| 2.4.4.4.4 | 2006 I 118 | ESTACÕES DE TRATAMENTO E POSTOS DE CLORAGEM | DA | 01/01/2014 31/12/2014 | | 02 | 07010407 | | 500,00 | 500,00 | 1.000,00 | 1.000,00 | 500,00 | 500,00 | 500,00 | -500,00 | | |
| 2.4.4.4.5 | 2006 I 121 | ESTACÕES ELEVATÓRIAS | DA | 01/01/2014 31/12/2014 | | 02 | 07010407 | | 500,00 | 500,00 | 1.000,00 | 1.000,00 | 500,00 | 500,00 | 500,00 | -500,00 | | |
| 2.4.4.4.6 | 2006 I 122 | RESERVATÓRIOS | DA | 01/01/2014 31/12/2014 | | 02 | 07010407 | | 500,00 | 500,00 | 1.000,00 | 1.000,00 | 500,00 | 500,00 | 500,00 | -500,00 | | |
| 2.4.4.4.7 | 2006 I 125 | REDES DE DISTRIBUIÇÃO | DA | 01/01/2014 31/12/2014 | | 02 | 07010407 | | 19.000,00 | 19.000,00 | 515.872,97 | 515.872,97 | 5.000,00 | 5.000,00 | 5.000,00 | 496.872,97 | | |
| 2.4.4.4.8 | 2006 I 139 | AMPLIAÇÃO/REMEDIÇÃO | DA | 01/01/2014 31/12/2014 | | 02 | 07010407 | | 1.000,00 | 1.000,00 | 600,00 | 600,00 | 2.000,00 | 2.000,00 | 1.000,00 | -400,00 | | |
| 2.4.4.4.9 | 2006 I 128 | CAPTACÕES DE ÁGUA | DA | 01/01/2014 31/12/2014 | | 02 | 07010407 | | 500,00 | 500,00 | 1.000,00 | 1.000,00 | 500,00 | 500,00 | 500,00 | -500,00 | | |
| 2.4.4.5.1 | 2006 I 130 | ESTACÕES DE TRATAMENTO E POSTOS DE CLORAGEM | DA | 01/01/2014 31/12/2014 | | 02 | 07010407 | | 500,00 | 500,00 | 1.000,00 | 1.000,00 | 500,00 | 500,00 | 500,00 | -500,00 | | |
| 2.4.4.5.2 | 2006 I 132 | ESTACÕES ELEVATÓRIAS | DA | 01/01/2014 31/12/2014 | | 02 | 07010407 | | 500,00 | 500,00 | 1.000,00 | 1.000,00 | 500,00 | 500,00 | 500,00 | -500,00 | | |
| 2.4.4.5.3 | 2006 I 134 | RESERVATÓRIOS | DA | 01/01/2014 31/12/2014 | | 02 | 07010407 | | 500,00 | 500,00 | 1.000,00 | 1.000,00 | 500,00 | 500,00 | 500,00 | -500,00 | | |
| 2.4.4.5.4 | 2006 I 136 | CONDUTAS ADUTORAS | DA | 01/01/2014 31/12/2014 | | 02 | 07010407 | | 500,00 | 500,00 | 500,00 | 500,00 | 1.000,00 | 1.000,00 | 500,00 | -500,00 | | |
| 2.4.4.5.5 | 2006 I 138 | REDES DE DISTRIBUIÇÃO | DA | 01/01/2014 31/12/2014 | | 02 | 07010407 | | 12.000,00 | 12.000,00 | 17.435,00 | 17.435,00 | 10.000,00 | 10.000,00 | 5.000,00 | -500,00 | | |
| 2.4.4.6.0 | 2012 I 10 | Outra rede drenagem de águas residuais e rede de água fria | DA | 01/01/2014 31/12/2014 | | 02 | 07010407 | | 100,00 | 100,00 | 489,87 | 489,87 | 100,00 | 100,00 | 5.000,00 | 5.000,00 | | |
| 2.4.4.6.1 | 2011 I 14 | EQUIPAMENTO INFORMÁTICO | DA | 01/01/2014 31/12/2014 | | 02 | 070107 | | 50,00 | 50,00 | 50,00 | 50,00 | 50,00 | 50,00 | 1.000,00 | 1.000,00 | | |
| 2.4.4.6.2 | 2008 I 10 | Diversas | DA | 01/01/2014 31/12/2014 | | 02 | 070107 | | 40.000,00 | 40.000,00 | 33.500,00 | 33.500,00 | 50,00 | 50,00 | 20.000,00 | 20.000,00 | | |
| 2.4.4.7.0 | 2010 I 3 | FERRAMENTAS E UTENSÍLIOS | DA | 01/01/2014 31/12/2014 | | 02 | 07010407 | | 130.000,00 | 130.000,00 | 66,35 | 66,35 | 60.000,00 | 60.000,00 | 50.000,00 | -129.933,65 | | |
| 2.4.4.8.1 | 2006 I 160 | MAQUINAS | DA | 01/01/2014 31/12/2014 | | 02 | 07010002 | | 100,00 | 100,00 | 100,00 | 100,00 | 5.000,00 | 5.000,00 | 1.000,00 | 1.000,00 | | |
| 2.4.4.8.2 | 2011 I 13 | MAQUINAS | DA | 01/01/2014 31/12/2014 | | 02 | 07010002 | | 50,00 | 50,00 | 50,00 | 50,00 | 5.000,00 | 5.000,00 | 5.000,00 | 5.000,00 | | |
| 2.4.4.9.1 | 2006 I 162 | FERRAMENTAS E UTENSÍLIOS | DA | 01/01/2014 31/12/2014 | | 02 | 070111 | | 13.000,00 | 13.000,00 | 6.500,00 | 6.500,00 | 2.000,00 | 2.000,00 | 2.000,00 | -6.500,00 | | |
| 2.4.5.1 | 2006 I 169 | FERRAMENTAS E UTENSÍLIOS | DRSU | 01/01/2014 31/12/2014 | | 03 | 07010002 | | 50,00 | 50,00 | 17.070,00 | 17.070,00 | 1.000,00 | 1.000,00 | 2.000,00 | 17.020,00 | | |
| 2.4.5.2 | 2006 I 164 | CONSTRUÇÃO DE APOIO ÀS EXPLORAÇÕES | DRSU | 01/01/2014 31/12/2014 | | 03 | 07010001 | | 25.000,00 | 25.000,00 | 116.000,00 | 116.000,00 | 7.000,00 | 7.000,00 | 5.000,00 | 91.000,00 | | |
| 2.4.5.3 | 2006 I 165 | MODERNIZAÇÃO DO SISTEMA DE DEPOSIÇÃO RSU | DRSU | 01/01/2014 31/12/2014 | | 03 | 07010001 | | 25.000,00 | 25.000,00 | 29.670,00 | 29.670,00 | 10.000,00 | 10.000,00 | 14.000,00 | 4.670,00 | | |
| 2.4.5.4 | 2006 I 166 | Aquisição de contentores de superfície | DRSU | 01/01/2014 31/12/2014 | | 03 | 07010001 | | 3.770,00 | 3.770,00 | 5.000,00 | 5.000,00 | 3.000,00 | 3.000,00 | 3.000,00 | 3.000,00 | | |
| 2.4.5.5 | 2006 I 167 | Aquisição de contentores (frascos voluntários) | DRSU | 01/01/2014 31/12/2014 | | 03 | 07010001 | | 50,00 | 50,00 | 50,00 | 50,00 | 100,00 | 100,00 | 500,00 | 100,00 | | |
| 2.4.5.6 | 2006 I 168 | Aquisição de dispensadores | DRSU | 01/01/2014 31/12/2014 | | 03 | 07010001 | | 100,00 | 100,00 | 27.045,00 | 27.045,00 | 24.000,00 | 24.000,00 | 8.000,00 | 8.000,00 | | |
| 2.4.5.7 | 2008 I 7 | Dispositivos de segurança | DRSU | 01/01/2014 31/12/2014 | | 03 | 07010001 | | 50,00 | 50,00 | 50,00 | 50,00 | 50,00 | 50,00 | 500,00 | 500,00 | | |
| 2.4.5.8 | 2011 I 7 | Aquisição de contentores subterrâneos | DRSU | 01/01/2014 31/12/2014 | | 03 | 07010001 | | 50,00 | 50,00 | 50,00 | 50,00 | 50,00 | 50,00 | 500,00 | 500,00 | | |
| 2.4.5.9 | 2014 I 10 | Aquisição de contentores (frascos voluntários) | DRSU | 01/01/2014 31/12/2014 | | 03 | 07010001 | | 50,00 | 50,00 | 50,00 | 50,00 | 50,00 | 50,00 | 100,00 | 100,00 | | |
| 2.4.6.1 | 2011 I 5 | MODERNIZAÇÃO DO SISTEMA DE RECOLHA | DRSU | 01/01/2014 31/12/2014 | | 03 | 07010001 | | 50,00 | 50,00 | 50,00 | 50,00 | 100,00 | 100,00 | 100,00 | -250,00 | | |
| 2.4.6.3.1 | 2006 I 170 | EQUIPAMENTO BÁSICO | DRSU | 01/01/2014 31/12/2014 | | 03 | 07010002 | | 50,00 | 50,00 | 50,00 | 50,00 | 2.000,00 | 2.000,00 | 500,00 | 500,00 | | |
| 2.4.6.4 | 2006 I 171 | MAQUINAS | DRSU | 01/01/2014 31/12/2014 | | 03 | 070111 | | 50,00 | 50,00 | 3.465,00 | 3.465,00 | 500,00 | 500,00 | 500,00 | 3.415,00 | | |
| 2.4.6.5 | 2011 I 6 | FERRAMENTAS E UTENSÍLIOS | DRSU | 01/01/2014 31/12/2014 | | 03 | 070107 | | 50,00 | 50,00 | 50,00 | 50,00 | 500,00 | 500,00 | 100,00 | 100,00 | | |
| 2.4.6.6.1 | 2011 I 5 | EQUIPAMENTOS | DRSU | 01/01/2014 31/12/2014 | | 03 | 070207 | | 50,00 | 50,00 | 50,00 | 50,00 | 100,00 | 100,00 | 100,00 | 100,00 | | |
| 2.4.7.1 | 2009 I 7 | SECTOR DA OFICINA E VIATURAS | SOV | 01/01/2014 31/12/2014 | | 06 | 07010002 | | 50,00 | 50,00 | 25,00 | 25,00 | 500,00 | 500,00 | 1.000,00 | -25,00 | | |
| 2.4.7.1.1 | 2009 I 7 | OFICINA | SOV | 01/01/2014 31/12/2014 | | 06 | 070111 | | 50,00 | 50,00 | 100,00 | 100,00 | 500,00 | 500,00 | 1.000,00 | 500,00 | | |
| 2.4.7.1.2 | 2009 I 8 | MAQUINAS | SOV | 01/01/2014 31/12/2014 | | 06 | 070111 | | 50,00 | 50,00 | 50,00 | 50,00 | 500,00 | 500,00 | 1.000,00 | 500,00 | | |
| 2.4.7.1.2.1 | 2009 I 8 | FERRAMENTAS E UTENSÍLIOS | SOV | 01/01/2014 31/12/2014 | | 06 | 070111 | | 50,00 | 50,00 | 50,00 | 50,00 | 500,00 | 500,00 | 1.000,00 | 500,00 | | |



| Objectivo/ Programa | Projecto/ Acção | Identificação do Projecto/ Acção | Descrição | Responsável | Datas | | Código Orçamental | Código Orçamental Económico | Valor Realizado | 2014 | | Anos Seguintes | | Modificações |
|---------------------|-----------------|----------------------------------|----------------------------------|-------------|------------|------------|-------------------|-----------------------------|---------------------|---------------------|---------------------|------------------------|----------------------------|-------------------|
| | | | | | INÍCIO | FIM | | | | Despesa Inicial | Despesa Corrigida | Financiamento Definido | Financiamento Não Definido | |
| 2.4.7.2. | | | INVESTIMENTOS EM VIATURAS | | | | | | | | | | | |
| 2.4.7.2.1. | 01 | 2011 I 15 | VIATURAS | SOV | 01/01/2014 | 31/12/2014 | 06 | 070205 | 50,00 | 26 050,00 | 50,00 | 500,00 | 500,00 | 26 000,00 |
| 2.4.7.2.1. | 02 | 2011 I 16 | Viaturas-resíduos | SOV | 01/01/2014 | 31/12/2014 | 06 | 07010602 | 50,00 | 55 025,00 | 1 000,00 | 1 000,00 | 1 000,00 | 54 975,00 |
| 2.4.7.3. | | | VIATURAS | | | | | | | | | | | |
| 2.4.7.3.1. | | | LEASINGS | | | | | | | | | | | |
| 2.4.7.3.1.1. | | | VIATURAS | | | | | | | | | | | |
| 2.4.7.3.1.1. | 01 | 2013 I 1 | CARGA LATERAL | SOV | 01/01/2014 | 31/12/2016 | 06 | 070205 | 70 000,00 | 73 300,00 | 62 500,00 | 62 500,00 | 62 500,00 | 3 300,00 |
| 2.4.7.3.1.1. | 01 | 2014 I 2 | VIATURA DESOBSTRUÇÃO | SOV | 01/01/2014 | 31/12/2017 | 06 | 070205 | 60 000,00 | 100,00 | 124 000,00 | 124 000,00 | 124 000,00 | -69 900,00 |
| 2.4.7.3.1.1. | 02 | 2014 I 3 | VIATURA PIQUETE | SOV | 01/01/2014 | 31/12/2016 | 06 | 070205 | 7 000,00 | 7 000,00 | 16 000,00 | 16 000,00 | 16 000,00 | -8 000,00 |
| 2.4.7.3.1.1. | 03 | 2014 I 4 | VIATURA PICK-UP | SOV | 01/01/2014 | 31/12/2017 | 06 | 070205 | 7 000,00 | 7 000,00 | 14 000,00 | 14 000,00 | 14 000,00 | -7 000,00 |
| 2.4.7.3.1.1. | 04 | 2014 I 5 | VIATURA LIGEIRA | SOV | 01/01/2014 | 31/12/2016 | 06 | 070205 | 30 000,00 | 30 000,00 | 60 000,00 | 60 000,00 | 60 000,00 | -30 000,00 |
| 2.4.7.3.1.1. | 05 | 2014 I 6 | VIATURA LIGEIRA | SOV | 01/01/2014 | 31/12/2016 | 06 | 070205 | 4 000,00 | 4 000,00 | 8 000,00 | 8 000,00 | 8 000,00 | -4 000,00 |
| 2.4.7.3.1.1. | 06 | 2014 I 7 | VIATURA LIGEIRA | SOV | 01/01/2014 | 31/12/2016 | 06 | 070205 | 4 000,00 | 4 000,00 | 8 000,00 | 8 000,00 | 8 000,00 | -4 000,00 |
| 2.4.7.3.1.1. | 07 | 2014 I 8 | COMBINADO | SOV | 01/01/2014 | 31/12/2016 | 06 | 070205 | 7 000,00 | 7 000,00 | 14 000,00 | 14 000,00 | 14 000,00 | -7 000,00 |
| | | | | | | | | | 1 598 700,00 | 2 549 825,64 | 1 598 700,00 | 2 549 825,64 | 2 549 825,64 | 951 125,64 |
| | | | | | | | | | 1 598 700,00 | 2 549 825,64 | 3 068 795,10 | 984 400,00 | 847 500,00 | 327 400,00 |

6.3.10 - EXECUÇÃO DAS GRANDES OPÇÕES DO PLANO

| Objetivo | Código de Classificação Econômica | Projeto/Ação | Código Anual | Tipo | Número | Descrição | Forma de Realização | Fonte de Financiamento | | Data | Fin | Montante Previsto | | Montante Executado | | Execução Financeira Anual (o) | Execução Financeira Global (b) |
|-----------------|-----------------------------------|--------------|--------------|------|--------|---|---------------------|------------------------|----|------|-----|-------------------|-----|--------------------|-----|-------------------------------|--------------------------------|
| | | | | | | | | AC | AA | | | FC | Ano | Ano Anterior | Ano | | |
| 1. | | | | | | | | | | | | | | | | | |
| 1.1. | | | | | | FUNÇÕES GERAIS | | | | | | | | | | | |
| 1.1.1. | | | | | | Serviços gerais de administração pública | | | | | | | | | | | |
| 1.1.1.1. | | | | | | DIVISÃO ADMINISTRATIVA E FINANCEIRA-INVESTIMENTOS | | | | | | | | | | | |
| 1.1.1.1.1. | | | | | | SEDE | | | | | | | | | | | |
| 1.1.1.1.1.1. | | | | | | TERRENOS | | | | | | | | | | | |
| 1.1.1.1.1.1.1. | | | | | | Aquisições de parcelas de terreno | | | | | | | | | | | |
| 1.1.1.2. | | | | | | EDIFÍCIOS | | | | | | | | | | | |
| 1.1.1.3. | | | | | | Obras de Remediação, Instalações FERRAMENTAS E UTENSÍLIOS | | | | | | | | | | | |
| 1.1.1.2. | | | | | | HARDWARE | | | | | | | | | | | |
| 1.1.1.2.1. | | | | | | Aquisição de computadores | | | | | | | | | | | |
| 1.1.2.2. | | | | | | SOFTWARE | | | | | | | | | | | |
| 1.1.2.2.1. | | | | | | Diversos | | | | | | | | | | | |
| 1.1.2.2.2. | | | | | | Aquisição de licenças | | | | | | | | | | | |
| 1.1.2.3. | | | | | | EQUIPAMENTO ADMINISTRATIVO | | | | | | | | | | | |
| 1.1.2.3.1. | | | | | | MOBILIÁRIO | | | | | | | | | | | |
| 1.1.2.3.1.1. | | | | | | 15 Edifício sede | | | | | | | | | | | |
| 1.1.2.3.1.2. | | | | | | 19 Ferramentas | | | | | | | | | | | |
| 1.1.2.3.1.3. | | | | | | 19 Mobiliário | | | | | | | | | | | |
| 1.1.2.3.1.4. | | | | | | 10 Diversos | | | | | | | | | | | |
| 1.1.2.3.2. | | | | | | MÁQUINAS E EQUIPAMENTO DE ESCRITÓRIO | | | | | | | | | | | |
| 1.1.2.3.2.1. | | | | | | 18 Diversos | | | | | | | | | | | |
| 1.1.2.3.2.2. | | | | | | DIVISÃO COMERCIAL | | | | | | | | | | | |
| 1.1.2.3.2.3. | | | | | | FERRAMENTAS E UTENSÍLIOS | | | | | | | | | | | |
| 1.1.2.3.2.4. | | | | | | MÁQUINAS E EQUIPAMENTO DE ESCRITÓRIO | | | | | | | | | | | |
| 1.1.2.3.2.5. | | | | | | DIVERSOS | | | | | | | | | | | |
| 1.1.2.3.2.6. | | | | | | EQUIPAMENTO INFORMÁTICO | | | | | | | | | | | |
| 1.1.2.3.2.7. | | | | | | Diversos | | | | | | | | | | | |
| 1.1.2.3.2.8. | | | | | | EQUIPAMENTO BÁSICO | | | | | | | | | | | |
| 1.1.2.3.2.9. | | | | | | APARELHAGEM DE MEDIDA E CONTROLO | | | | | | | | | | | |
| 1.1.2.3.2.10. | | | | | | TELECONTAGEM | | | | | | | | | | | |
| 1.1.2.3.2.11. | | | | | | LEASINGS | | | | | | | | | | | |
| 1.1.2.3.2.12. | | | | | | APARELHAGEM DE MEDIDA E CONTROLO | | | | | | | | | | | |
| 1.1.2.3.2.13. | | | | | | APARELHAGEM DE MEDIDA E CONTROLO | | | | | | | | | | | |
| 2. | | | | | | FUNÇÕES SOCIAIS | | | | | | | | | | | |
| 2.1. | | | | | | Habitado e serviços coletivos | | | | | | | | | | | |
| 2.1.1. | | | | | | DIVISÃO DE ÁGUAS RESIDUAIS-INVESTIMENTOS | | | | | | | | | | | |
| 2.1.1.1. | | | | | | SUB-SISTEMA DA ETAR DA CIDADE | | | | | | | | | | | |
| 2.1.1.1.1. | | | | | | REDES DE DRENAGEM | | | | | | | | | | | |
| 2.1.1.1.1.1. | | | | | | 26 Ampliação / remodelação | | | | | | | | | | | |
| 2.1.1.1.1.2. | | | | | | RAMAIS | | | | | | | | | | | |
| 2.1.1.1.1.2.1. | | | | | | 27 Ampliação / remodelação | | | | | | | | | | | |
| 2.1.1.1.1.2.2. | | | | | | ESTAÇÕES ELEVADORAS | | | | | | | | | | | |
| 2.1.1.1.1.2.3. | | | | | | Obras de manutenção de águas residuais de Parre - ME/EMPREGADA | | | | | | | | | | | |
| 2.1.1.1.1.2.4. | | | | | | REDES DE DRENAGEM | | | | | | | | | | | |
| 2.1.1.1.1.2.5. | | | | | | 34 Ampliação / remodelação | | | | | | | | | | | |
| 2.1.1.1.1.2.6. | | | | | | REDES DE DRENAGEM | | | | | | | | | | | |
| 2.1.1.1.1.2.7. | | | | | | 9 Obras rede drenagem de águas residuais e rede de água de EMPREGADA | | | | | | | | | | | |
| 2.1.1.1.1.2.8. | | | | | | 11 Obras rede de drenagem de águas residuais e obstruções/EMPREGADA | | | | | | | | | | | |
| 2.1.1.1.1.2.9. | | | | | | RAMAIS | | | | | | | | | | | |
| 2.1.1.1.1.2.10. | | | | | | 35 Ampliação / remodelação | | | | | | | | | | | |
| 2.1.1.1.1.2.11. | | | | | | ESTAÇÕES ELEVADORAS | | | | | | | | | | | |
| 2.1.1.1.1.2.12. | | | | | | 15 Ampliação/remodelação | | | | | | | | | | | |
| 2.1.1.1.1.2.13. | | | | | | SUB-SISTEMA DA ETAR DE LANHESES | | | | | | | | | | | |
| 2.1.1.1.1.2.14. | | | | | | REDES DE DRENAGEM | | | | | | | | | | | |
| 2.1.1.1.1.2.15. | | | | | | 39 Ampliação / remodelação | | | | | | | | | | | |
| 2.1.1.1.1.2.16. | | | | | | RAMAIS | | | | | | | | | | | |
| 2.1.1.1.1.2.17. | | | | | | 40 Ampliação / remodelação | | | | | | | | | | | |
| 2.1.1.1.1.2.18. | | | | | | SUB-SISTEMA DA ETAR DE BARROSELAS | | | | | | | | | | | |
| 2.1.1.1.1.2.19. | | | | | | REDES DE DRENAGEM | | | | | | | | | | | |
| 2.1.1.1.1.2.20. | | | | | | 16 Ampliação / remodelação | | | | | | | | | | | |
| 2.1.1.1.1.2.21. | | | | | | 17 Obras rede drenagem de águas residuais e rede de água de EMPREGADA | | | | | | | | | | | |
| 2.1.1.1.1.2.22. | | | | | | RAMAIS | | | | | | | | | | | |
| 2.1.1.1.1.2.23. | | | | | | 48 Ampliação / remodelação | | | | | | | | | | | |

| Objetivo | Código de Classificação Econômica | Projeto/Ação | Ano | Tipologia | Descrição | Firma de Realização | Fonte de Financiamento | Data | Mês | Ano | Montante Previsto | Total | Montante Executado | Total | Execução Financeira Anual (a) | Execução Financeira Global (b) |
|--------------|-----------------------------------|--------------|------|-----------|-----------|--|------------------------|------------|------------|------------|-------------------|------------|--------------------|------------|-------------------------------|--------------------------------|
| 2.4.4.4.8. | 02.07010407 | 56 | 2006 | 1 | 123 | RESERVATÓRIOS | ADM.DR. | 03/02/2014 | 31/12/2014 | 3 000,00 | 3 000,00 | 3 000,00 | | 3 000,00 | 99,73 | 96,01 |
| 2.4.4.4.9. | 02.07010407 | 58 | 2006 | 1 | 123 | REDES DE DISTRIBUIÇÃO | ADM.DR. | 03/02/2014 | 31/12/2014 | 515 872,97 | 515 872,97 | 515 872,97 | | 515 872,97 | 99,73 | 96,01 |
| 2.4.4.5.0. | 02.07010407 | 72 | 2006 | 1 | 139 | SUB-SISTEMA DE VALE DO NEVA | ADM.DR. | 03/02/2014 | 31/12/2014 | 220 608,87 | 220 608,87 | 220 608,87 | | 220 608,87 | 38,86 | 3,02 |
| 2.4.4.5.3 | 02.07010407 | 61 | 2006 | 1 | 128 | RAMAIS | ADM.DR. | 03/02/2014 | 31/12/2014 | 6 600,00 | 6 600,00 | 6 600,00 | | 6 600,00 | | |
| 2.4.4.5.4 | 02.07010407 | 63 | 2006 | 1 | 130 | CAPTAÇÕES DE ÁGUA | ADM.DR. | 03/02/2014 | 31/12/2014 | 3 000,00 | 3 000,00 | 3 000,00 | | 3 000,00 | | |
| 2.4.4.5.5 | 02.07010407 | 65 | 2006 | 1 | 132 | ESTÁÇÕES DE TRATAMENTO E POSTOS DE CLORAGEM | ADM.DR. | 03/02/2014 | 31/12/2014 | 3 000,00 | 3 000,00 | 3 000,00 | | 3 000,00 | | |
| 2.4.4.5.7 | 02.07010407 | 67 | 2006 | 1 | 134 | ESTÁÇÕES BIVOLTAGENS | ADM.DR. | 03/02/2014 | 31/12/2014 | 3 000,00 | 3 000,00 | 3 000,00 | | 3 000,00 | | |
| 2.4.4.5.8. | 02.07010407 | 69 | 2006 | 1 | 136 | RESERVATÓRIOS | ADM.DR. | 03/02/2014 | 31/12/2014 | 7 500,00 | 7 500,00 | 7 500,00 | | 7 500,00 | | |
| 2.4.4.5.9. | 02.07010407 | 71 | 2006 | 1 | 138 | CONSULTA AUTOMÁTICA | ADM.DR. | 03/02/2014 | 31/12/2014 | 17 924,87 | 17 924,87 | 17 924,87 | | 17 924,87 | 40,26 | 3,38 |
| 2.4.4.6. | 02.07010407 | 09 | 2012 | 1 | 10 | REDES DE DISTRIBUIÇÃO | ADM.DR. | 03/02/2014 | 31/12/2014 | 17 435,00 | 17 435,00 | 17 435,00 | | 17 435,00 | 41,41 | 1,97 |
| 2.4.4.6.0. | 02.07010407 | 01 | 2008 | 1 | 14 | Outra rede drenagem de águas residuais e rede de águas de empreitada | ADM.DR. | 03/02/2014 | 31/12/2014 | 160 108,87 | 160 108,87 | 160 108,87 | | 160 108,87 | 90,71 | 24,25 |
| 2.4.4.7. | 02.07010407 | 01 | 2008 | 1 | 10 | EQUIPAMENTO INFORMÁTICO | ADM.DR. | 03/02/2014 | 31/12/2014 | 33 550,00 | 33 550,00 | 33 550,00 | | 33 550,00 | 90,71 | 24,25 |
| 2.4.4.7.0. | 02.07010407 | 01 | 2010 | 1 | 3 | EQUIPAMENTO BÁSICO | ADM.DR. | 03/02/2014 | 31/12/2014 | 50,00 | 50,00 | 50,00 | | 50,00 | 68,86 | 25,77 |
| 2.4.4.8. | 02.07010407 | 01 | 2010 | 1 | 3 | PERDAS E INFILTRAÇÕES | ADM.DR. | 03/02/2014 | 31/12/2014 | 66,35 | 66,35 | 66,35 | | 66,35 | | |
| 2.4.4.8.1. | 02.07010407 | 01 | 2010 | 1 | 3 | MAQUINAS | ADM.DR. | 03/02/2014 | 31/12/2014 | 190 000,00 | 190 000,00 | 190 000,00 | | 190 000,00 | | |
| 2.4.4.8.2. | 02.07010407 | 01 | 2010 | 1 | 150 | Equipamento de higiene | ADM.DR. | 03/02/2014 | 31/12/2014 | 190 000,00 | 190 000,00 | 190 000,00 | | 190 000,00 | | |
| 2.4.4.8.2. | 02.07010407 | 02 | 2011 | 1 | 13 | FERRAMENTAS E UTENSÍLIOS | ADM.DR. | 03/02/2014 | 31/12/2014 | 12 000,00 | 12 000,00 | 12 000,00 | | 12 000,00 | | |
| 2.4.4.9. | 02.07010407 | 01 | 2006 | 1 | 162 | MAQUINAS | ADM.DR. | 03/02/2014 | 31/12/2014 | 20 000,00 | 20 000,00 | 20 000,00 | | 20 000,00 | | |
| 2.4.5. | 03.07010202 | 07 | 2006 | 1 | 169 | DIVISÃO DE RESÍDUOS SÓLIDOS-INVESTIMENTOS | OUTRA | 03/02/2014 | 31/12/2014 | 13 900,00 | 13 900,00 | 13 900,00 | | 13 900,00 | 97,20 | 30,83 |
| 2.4.5.1. | 03.07010202 | 07 | 2006 | 1 | 169 | CONSTRUÇÃO DE APOIO ÀS EXPLORAÇÕES | OUTRA | 03/02/2014 | 31/12/2014 | 17 070,00 | 17 070,00 | 17 070,00 | | 17 070,00 | 86,06 | 58,96 |
| 2.4.5.2. | 03.07010202 | 02 | 2006 | 1 | 164 | MODERNIZAÇÃO DO SISTEMA DE DEPOSIÇÃO RSU | OUTRA | 03/02/2014 | 31/12/2014 | 176 635,00 | 176 635,00 | 176 635,00 | | 176 635,00 | 86,25 | 72,87 |
| 2.4.5.3. | 03.07010202 | 03 | 2006 | 1 | 165 | Aquisição de contentores de superfície | OUTRA | 03/02/2014 | 31/12/2014 | 116 800,00 | 116 800,00 | 116 800,00 | | 116 800,00 | 96,81 | 69,08 |
| 2.4.5.4. | 03.07010202 | 04 | 2006 | 1 | 166 | Aquisição de contentores (recipiente valoráveis) | OUTRA | 03/02/2014 | 31/12/2014 | 24 000,00 | 24 000,00 | 24 000,00 | | 24 000,00 | 99,54 | 83,31 |
| 2.4.5.5. | 03.07010202 | 05 | 2006 | 1 | 167 | Aquisição de pipelinas | OUTRA | 03/02/2014 | 31/12/2014 | 77 670,00 | 77 670,00 | 77 670,00 | | 77 670,00 | 68,90 | 38,31 |
| 2.4.5.6. | 03.07010202 | 06 | 2006 | 1 | 168 | Equipamentos de segurança | OUTRA | 03/02/2014 | 31/12/2014 | 1 200,00 | 1 200,00 | 1 200,00 | | 1 200,00 | 68,20 | 20,83 |
| 2.4.5.7. | 03.07010202 | 07 | 2006 | 1 | 168 | Aquisição de contentores autômatas | OUTRA | 03/02/2014 | 31/12/2014 | 3 000,00 | 3 000,00 | 3 000,00 | | 3 000,00 | | |
| 2.4.5.8. | 03.07010202 | 08 | 2008 | 1 | 7 | Manutenção de S. B. de coleta | OUTRA | 03/02/2014 | 31/12/2014 | 52 045,00 | 52 045,00 | 52 045,00 | | 52 045,00 | 99,83 | 51,88 |
| 2.4.5.9. | 03.07010202 | 09 | 2014 | 1 | 10 | EQUIPAMENTO BÁSICO | OUTRA | 03/02/2014 | 31/12/2014 | 400,00 | 400,00 | 400,00 | | 400,00 | | |
| 2.4.5.11. | 03.07010202 | 01 | 2006 | 1 | 170 | MAQUINAS | OUTRA | 03/02/2014 | 31/12/2014 | 5 000,00 | 5 000,00 | 5 000,00 | | 5 000,00 | | |
| 2.4.5.12. | 03.07010202 | 01 | 2006 | 1 | 171 | FERRAMENTAS E UTENSÍLIOS | OUTRA | 03/02/2014 | 31/12/2014 | 5 000,00 | 5 000,00 | 5 000,00 | | 5 000,00 | | |
| 2.4.5.13. | 03.07010202 | 01 | 2011 | 1 | 6 | EQUIPAMENTO INFORMÁTICO | OUTRA | 03/02/2014 | 31/12/2014 | 3 465,00 | 3 465,00 | 3 465,00 | | 3 465,00 | 2 743,00 | 45,98 |
| 2.4.5.14. | 03.07010202 | 01 | 2011 | 1 | 5 | DIVERSAS | OUTRA | 03/02/2014 | 31/12/2014 | 50,00 | 50,00 | 50,00 | | 50,00 | 2 743,00 | 45,98 |
| 2.4.5.15. | 03.07010202 | 01 | 2011 | 1 | 5 | EQUIPAMENTOS | OUTRA | 03/02/2014 | 31/12/2014 | 400,00 | 400,00 | 400,00 | | 400,00 | | |
| 2.4.7. | 06.07010202 | 01 | 2011 | 1 | 5 | SECTOR DA OFICINA E VIATURAS | OUTRA | 03/02/2014 | 31/12/2014 | 808 900,00 | 808 900,00 | 808 900,00 | | 808 900,00 | 98,51 | 16,81 |
| 2.4.7.1. | 06.07010202 | 01 | 2009 | 1 | 7 | MAQUINAS | OUTRA | 03/02/2014 | 31/12/2014 | 6 000,00 | 6 000,00 | 6 000,00 | | 6 000,00 | 80,00 | 1,63 |
| 2.4.7.1.1. | 06.07010202 | 01 | 2009 | 1 | 7 | EQUIPAMENTOS | OUTRA | 03/02/2014 | 31/12/2014 | 3 025,00 | 3 025,00 | 3 025,00 | | 3 025,00 | 100,00 | 3,23 |
| 2.4.7.1.2. | 06.07010202 | 01 | 2009 | 1 | 8 | FERRAMENTAS E UTENSÍLIOS | OUTRA | 03/02/2014 | 31/12/2014 | 3 000,00 | 3 000,00 | 3 000,00 | | 3 000,00 | 100,00 | 3,23 |
| 2.4.7.2. | 06.07010202 | 01 | 2011 | 1 | 15 | INVESTIMENTOS EM VIATURAS | OUTRA | 03/02/2014 | 31/12/2014 | 81 075,00 | 81 075,00 | 81 075,00 | | 81 075,00 | 80 888,33 | 90,43 |
| 2.4.7.2.1. | 06.07010202 | 01 | 2011 | 1 | 15 | VIATURAS | OUTRA | 03/02/2014 | 31/12/2014 | 26 050,00 | 26 050,00 | 26 050,00 | | 26 050,00 | 99,50 | 92,41 |
| 2.4.7.2.1.1. | 06.07010202 | 01 | 2011 | 1 | 15 | Viaturas-residuais | OUTRA | 03/02/2014 | 31/12/2014 | 58 525,00 | 58 525,00 | 58 525,00 | | 58 525,00 | 99,90 | 93,92 |

Handwritten signatures and initials are present in the right margin of the page, including a large signature in blue ink and several smaller ones in black and blue ink.



| Objectivo | Código da Classificação Económica | Projecto/Ação | | Forma de Realização | Fonte de Financiamento | | Datas | | Montante Previsto | Montante Executado | Execução Financeira Anual (c) | Execução Financeira Global (b) | | | |
|------------------------|--|--|--|--------------------------------------|--|--|--|--|--|---------------------|-------------------------------|--------------------------------|---------------------|--------------|--------------|
| | | Código | Ano | | Tip. Número | AC | AA | FC | | | | | Início | Fim | |
| 2.4.7.3. 2.4.7.3.1. | 06/070205 06/070205 06/070205 06/070205 06/070205 06/070205 06/070205 06/070205 | 01 01 02 03 04 05 06 07 | 2013 2014 2014 2014 2014 2014 2014 2014 | I I I I I I I I | LEASINGS VIATURAS 1 CARGA LATERAL 2 VIATURA DE SOBSTRUÇÃO 3 VIATURA PIQUETE 4 VIATURA PICK UP 5 VARIEDADE 6 VIATURA LEGERA 7 VIATURA LEGERA 8 COMBINADO | OUTRA OUTRA OUTRA OUTRA OUTRA OUTRA OUTRA OUTRA | 100 100 100 100 100 100 100 100 | 01/01/2014 01/01/2014 01/01/2014 01/01/2014 01/01/2014 01/01/2014 01/01/2014 01/01/2014 | 31/12/2016 31/12/2017 31/12/2016 31/12/2016 31/12/2017 31/12/2016 31/12/2016 31/12/2016 | 73 400,00 | 797 000,00 | 870 400,00 | 71 304,34 | | |
| | | | | | | | | | | 73 400,00 | 797 000,00 | 870 400,00 | 71 304,34 | | |
| | | | | | | | | | | 73 300,00 | 125 000,00 | 198 300,00 | 71 304,34 | | |
| | | | | | | | | | | 100,00 | 372 000,00 | 372 100,00 | 71 304,34 | | |
| | | | | | | | | | | | 32 000,00 | 28 000,00 | | | |
| | | | | | | | | | | | 28 000,00 | 28 000,00 | | | |
| | | | | | | | | | | | 180 000,00 | 180 000,00 | | | |
| | | | | | | | | | | | 16 000,00 | 16 000,00 | | | |
| | 16 000,00 | 16 000,00 | | | | | | | | | | | | | |
| | 28 000,00 | 28 000,00 | | | | | | | | | | | | | |
| TOTAL GERAL | | | | | | | | | | 2 549 825,64 | 5 228 096,10 | 7 777 921,74 | 2 326 191,01 | 91,23 | 20,91 |

6.3.11 - MODIFICAÇÕES AS GRANDES OPÇÕES DO PLANO

| Objetivos/ Programa | Projecto/ Acção | Identificação de Projecto/ Acção | Descrição | Responsável | Data INÍCIO | Ex FIN | Código Operacional Orçânica | Código Operacional Económica | Valor Realizado | Dotação Inicial | Total | Dotação Emplacada | 2014 | | Área Seguintes | | Modificações | | |
|------------------------|--------------------|--|--|-------------|----------------|------------|-----------------------------------|------------------------------------|--------------------|-----------------|------------|-------------------|--------------------------|------------------|----------------|------------|--------------|-------------------------------|------------|
| | | | | | | | | | | | | | Financiamento Inicial | Dotação Compensa | 2015 | 2017 | | Financiamento Não Definido | Seguintes |
| 1. | 1.1. | | FUNÇÕES GRATAS | | | | | | | | | | | | | | | | |
| | | | Serviços gerais de administração pública | | | | | | | | | | | | | | | | |
| | | | DIVISÃO ADMINISTRATIVA E FINANCEIRA-INVESTIMENTOS | | | | | | | | | | | | | | | | |
| | | | SEDE | | | | | | | | | | | | | | | | |
| | | | TERRENOS | | | | | | | | | | | | | | | | |
| | 1.1.1.1. | | Aquisição de parcelas de terreno | DAF | 01/01/2014 | 31/12/2014 | 01 | 07001 | 40.000,00 | 40.000,00 | 12.330,00 | 12.330,00 | 1.000,00 | 1.000,00 | 1.000,00 | 1.000,00 | | -27.670,00 | |
| | 1.1.1.1.1. | 01 | | | 01/01/2014 | 31/12/2014 | 01 | 0700203 | 25.000,00 | 25.000,00 | 14.000,00 | 14.000,00 | | | | | | -11.000,00 | |
| | 1.1.1.1.2. | 01 | Obras de remodelação/Inclusões | DAF | 01/01/2014 | 31/12/2014 | 01 | 07011 | 50,00 | 50,00 | 310,00 | 310,00 | | | 50,00 | 100,00 | | 260,00 | |
| | 1.1.1.1.3. | 01 | FERRAMENTAS E UTENSÍLIOS | DAF | 01/01/2014 | 31/12/2014 | 01 | 07007 | 7.000,00 | 7.000,00 | 1.750,00 | 1.750,00 | 2.000,00 | 2.000,00 | 2.000,00 | 500,00 | 5.000,00 | | -9.250,00 |
| | 1.1.1.1.4. | 01 | Aquisição de Ferramentas | DAF | 01/01/2014 | 31/12/2014 | 01 | 07007 | 3.000,00 | 3.000,00 | 10.270,00 | 10.270,00 | 1.000,00 | 1.000,00 | 1.000,00 | 500,00 | 5.000,00 | 1.000,00 | 7.270,00 |
| | 1.1.1.2. | 01 | EQUIPAMENTO INFORMÁTICO | DAF | 01/01/2014 | 31/12/2014 | 01 | 07008 | 50,00 | 50,00 | 1.600,00 | 1.600,00 | 2.000,00 | 2.000,00 | 1.000,00 | 1.000,00 | 1.000,00 | 1.000,00 | 1.500,00 |
| | 1.1.1.2.1. | 01 | HARDWARE | DAF | 01/01/2014 | 31/12/2014 | 01 | 07008 | 50,00 | 50,00 | 50,00 | 50,00 | | | 50,00 | 500,00 | | | |
| | 1.1.1.2.2. | 01 | SOFTWARE | DAF | 01/01/2014 | 31/12/2014 | 01 | 07008 | 50,00 | 50,00 | 50,00 | 50,00 | | | 50,00 | 500,00 | | | |
| | 1.1.1.2.3. | 01 | Aquisição de licenças | DAF | 01/01/2014 | 31/12/2014 | 01 | 07008 | 50,00 | 50,00 | 1.980,00 | 1.980,00 | 4.000,00 | 4.000,00 | 500,00 | 500,00 | 500,00 | 500,00 | -2.010,00 |
| | 1.1.1.3. | 01 | MOBILIÁRIO | DAF | 01/01/2014 | 31/12/2014 | 01 | 07009 | 100,00 | 100,00 | 450,00 | 450,00 | 1.000,00 | 1.000,00 | 100,00 | 100,00 | 100,00 | 100,00 | 320,00 |
| | 1.1.1.3.1. | 02 | Edifício sede | DAF | 01/01/2014 | 31/12/2014 | 02 | 07009 | 100,00 | 100,00 | 2.150,00 | 2.150,00 | 1.000,00 | 1.000,00 | 1.000,00 | 1.000,00 | 1.000,00 | 1.000,00 | 500,00 |
| | 1.1.1.3.2. | 03 | Utensílios | DAF | 01/01/2014 | 31/12/2014 | 03 | 07009 | 800,00 | 800,00 | 40,00 | 40,00 | 800,00 | 800,00 | 100,00 | 100,00 | 100,00 | 100,00 | 740,00 |
| | 1.1.1.3.3. | 03 | Prós-Hier | DAF | 01/01/2014 | 31/12/2014 | 01 | 07009 | 800,00 | 800,00 | 40,00 | 40,00 | 800,00 | 800,00 | 100,00 | 100,00 | 100,00 | 100,00 | 740,00 |
| | 1.1.1.3.4. | 03 | Diversos | DAF | 01/01/2014 | 31/12/2014 | 01 | 07009 | 800,00 | 800,00 | 40,00 | 40,00 | 800,00 | 800,00 | 100,00 | 100,00 | 100,00 | 100,00 | 740,00 |
| | 1.1.1.3.5. | 04 | AQUIZIDAS E EQUIPAMENTO DE ESCRITÓRIO | DAF | 01/01/2014 | 31/12/2014 | 01 | 07009 | 50,00 | 50,00 | 50,00 | 50,00 | | | 50,00 | 500,00 | | 100,00 | |
| | 1.1.2. | | DIVISÃO COMERCIAL | | | | | | | | | | | | | | | | |
| | 1.1.2.1. | | FERRAMENTAS E UTENSÍLIOS | | | | | | | | | | | | | | | | |
| | 1.1.2.1.1. | 04 | FERRAMENTAS E EQUIPAMENTO DE ESCRITÓRIO | DC | 01/01/2014 | 31/12/2014 | 05 | 07011 | 50,00 | 50,00 | 50,00 | 50,00 | | | 50,00 | 500,00 | | 500,00 | |
| | 1.1.2.1.2. | 04 | UTILIDADES | DC | 01/01/2014 | 31/12/2014 | 05 | 07019 | 2.260,00 | 2.260,00 | 2.260,00 | 2.260,00 | | | 500,00 | 100,00 | 100,00 | 2.260,00 | |
| | 1.1.2.1.3. | 04 | EQUIPAMENTO INFORMÁTICO | DC | 01/01/2014 | 31/12/2014 | 05 | 07007 | 50,00 | 50,00 | 50,00 | 50,00 | | | 100,00 | 100,00 | 100,00 | 50,00 | |
| | 1.1.2.2. | 01 | EQUIPAMENTO BÁSICO | DC | 01/01/2014 | 31/12/2014 | 05 | 07007 | 55.500,00 | 55.500,00 | 332.590,00 | 332.590,00 | 10.000,00 | 10.000,00 | 5.000,00 | 5.000,00 | 5.000,00 | 5.000,00 | 277.590,00 |
| | 1.1.2.2.1. | 02 | APARELHAGEM DE MEDIDA E CONTROLO | DC | 01/01/2014 | 31/12/2014 | 05 | 070082 | 10.650,00 | 10.650,00 | 14.580,00 | 14.580,00 | 60.000,00 | 60.000,00 | 50.000,00 | 50.000,00 | 50.000,00 | 50.000,00 | 3.930,00 |
| | 1.1.2.2.2. | 03 | TELECOMUNICAÇÃO | DC | 01/01/2014 | 31/12/2014 | 05 | 070082 | 10.650,00 | 10.650,00 | 14.580,00 | 14.580,00 | 60.000,00 | 60.000,00 | 50.000,00 | 50.000,00 | 50.000,00 | 50.000,00 | 3.930,00 |
| | 1.1.2.2.3. | 03 | LEASINGS | DC | 01/01/2014 | 31/12/2014 | 05 | 070082 | 10.650,00 | 10.650,00 | 14.580,00 | 14.580,00 | 60.000,00 | 60.000,00 | 50.000,00 | 50.000,00 | 50.000,00 | 50.000,00 | 3.930,00 |
| | 1.1.2.2.4. | 03 | APARELHAGEM DE MEDIDA E CONTROLO | DC | 01/01/2014 | 31/12/2014 | 05 | 07007 | 90.000,00 | 90.000,00 | 90.000,00 | 90.000,00 | 180.000,00 | 180.000,00 | 180.000,00 | 180.000,00 | 180.000,00 | 180.000,00 | -90.000,00 |
| | 1.1.2.2.5. | 01 | APARELHAGEM DE MEDIDA E CONTROLO | DC | 01/01/2014 | 31/12/2014 | 05 | 07007 | 90.000,00 | 90.000,00 | 90.000,00 | 90.000,00 | 180.000,00 | 180.000,00 | 180.000,00 | 180.000,00 | 180.000,00 | 180.000,00 | -90.000,00 |
| | 2. | | FUNÇÕES SOCIAIS | | | | | | | | | | | | | | | | |
| | 2.4. | | Habitagem e serviços colectivos | | | | | | | | | | | | | | | | |
| | 2.4.3. | | DIVISÃO DE ÁGUAS RESIDUAIS-INVESTIMENTOS | | | | | | | | | | | | | | | | |
| | 2.4.3.1. | | SUB-SISTEMA DA ETAR DA CIDADE | | | | | | | | | | | | | | | | |
| | 2.4.3.1.1. | 02 | REDES DE DRENAGEM | DAR | 01/01/2014 | 31/12/2014 | 02 | 070042 | 112.000,00 | 112.000,00 | 136.390,00 | 136.390,00 | | | 80.000,00 | 50.000,00 | 50.000,00 | 24.390,00 | |
| | 2.4.3.1.2. | 02 | RAMAIS | DAR | 01/01/2014 | 31/12/2014 | 02 | 070042 | 2.000,00 | 2.000,00 | 2.000,00 | 2.000,00 | | | 2.000,00 | 2.000,00 | 2.000,00 | 2.000,00 | |
| | 2.4.3.1.3. | 04 | Estações Elevatórias | DAR | 01/01/2014 | 31/12/2014 | 02 | 070042 | 1.000,00 | 1.000,00 | 40.500,00 | 40.500,00 | 1.000,00 | 1.000,00 | 1.000,00 | 1.000,00 | 1.000,00 | 48.500,00 | |
| | 2.4.3.1.4. | 04 | Estações Elevatórias | DAR | 01/01/2014 | 31/12/2014 | 02 | 070042 | 64.115,00 | 64.115,00 | 64.115,00 | 64.115,00 | | | 80.000,00 | 50.000,00 | 20.000,00 | 91.975,44 | |
| | 2.4.3.1.5. | 02 | Estações Elevatórias | DAR | 01/01/2014 | 31/12/2014 | 02 | 070042 | 1.000,00 | 1.000,00 | 1,000,00 | 1,000,00 | | | 369.181,56 | 369.181,56 | 369.181,56 | 210,39 | |
| | 2.4.3.1.6. | 03 | Sub-sistema de águas residuais do Porto - PUAR | DAR | 01/01/2014 | 31/12/2014 | 02 | 070042 | 146.300,00 | 146.300,00 | 146.300,00 | 146.300,00 | | | 146.300,00 | 146.300,00 | 146.300,00 | 146.300,00 | |
| | 2.4.3.1.7. | 03 | Sub-sistema de águas residuais do Porto - PUAR | DAR | 01/01/2014 | 31/12/2014 | 02 | 070042 | 146.300,00 | 146.300,00 | 146.300,00 | 146.300,00 | | | 146.300,00 | 146.300,00 | 146.300,00 | 146.300,00 | |
| | 2.4.3.2. | | REDES DE DRENAGEM | | | | | | | | | | | | | | | | |
| | 2.4.3.2.1. | 07 | Estações Elevatórias | DAR | 01/01/2014 | 31/12/2014 | 02 | 070042 | 2.000,00 | 2.000,00 | 2.000,00 | 2.000,00 | | | 2.000,00 | 2.000,00 | 2.000,00 | 1.890,00 | |
| | 2.4.3.2.2. | 07 | Estações Elevatórias | DAR | 01/01/2014 | 31/12/2014 | 02 | 070042 | 2.000,00 | 2.000,00 | 2.000,00 | 2.000,00 | | | 2.000,00 | 2.000,00 | 2.000,00 | 1.890,00 | |
| | 2.4.3.2.3. | 07 | Estações Elevatórias | DAR | 01/01/2014 | 31/12/2014 | 02 | 070042 | 2.000,00 | 2.000,00 | 2.000,00 | 2.000,00 | | | 2.000,00 | 2.000,00 | 2.000,00 | 1.890,00 | |
| | 2.4.3.2.4. | 07 | Estações Elevatórias | DAR | 01/01/2014 | 31/12/2014 | 02 | 070042 | 2.000,00 | 2.000,00 | 2.000,00 | 2.000,00 | | | 2.000,00 | 2.000,00 | 2.000,00 | 1.890,00 | |
| | 2.4.3.2.5. | 07 | Estações Elevatórias | DAR | 01/01/2014 | 31/12/2014 | 02 | 070042 | 2.000,00 | 2.000,00 | 2.000,00 | 2.000,00 | | | 2.000,00 | 2.000,00 | 2.000,00 | 1.890,00 | |
| | 2.4.3.3. | | REDES DE DRENAGEM | | | | | | | | | | | | | | | | |
| | 2.4.3.3.1. | 10 | REDES DE DRENAGEM | DAR | 01/01/2014 | 31/12/2014 | 02 | 070042 | 2.000,00 | 2.000,00 | 15.000,00 | 15.000,00 | | | 10.000,00 | 10.000,00 | 10.000,00 | 13.000,00 | |
| | 2.4.3.3.2. | 10 | REDES DE DRENAGEM | DAR | 01/01/2014 | 31/12/2014 | 02 | 070042 | 2.000,00 | 2.000,00 | 15.000,00 | 15.000,00 | | | 10.000,00 | 10.000,00 | 10.000,00 | 13.000,00 | |
| | 2.4.3.3.3. | 10 | REDES DE DRENAGEM | DAR | 01/01/2014 | 31/12/2014 | 02 | 070042 | 2.000,00 | 2.000,00 | 15.000,00 | 15.000,00 | | | 10.000,00 | 10.000,00 | 10.000,00 | 13.000,00 | |
| | 2.4.3.3.4. | 11 | REDES DE DRENAGEM | DAR | 01/01/2014 | 31/12/2014 | 02 | 070042 | 1.000,00 | 1.000,00 | 1.000,00 | 1.000,00 | | | 1.000,00 | 1.000,00 | 1.000,00 | 1.000,00 | |

| Objectivo/ Projecto/ Programa Ação | Identificação do Projecto/ Acção | Descrição | Responsável | Datas INÍCIO FIM | Ex | Código Orçamental Orgânica | Código Orçamental Económica | Valor Realizado | Total Dotação Inicial Dotação Corrigida | 2014 Financiamento Definido Dotação Inicial Dotação Corrigida | Anos Seguintes | | | Modificações |
|--|--|---|-------------|-----------------------|----|----------------------------------|-----------------------------------|--------------------|--|---|----------------|-----------|-----------|--------------|
| | | | | | | | | | | | 2015 | 2016 | 2017 | |
| 2.4.4.4.3 | | CAPTACOES DE ÁGUA | | | | | | | | | | | | |
| 2.4.4.4.3.50 | 2006 I 117 | Aplicação/remediação | DA | 01/01/2014 31/12/2014 | | 02 | 07010407 | | 500,00 | 500,00 | 1.000,00 | 500,00 | 1.000,00 | -500,00 |
| 2.4.4.4.4 | | ESTACOES DE TRATAMENTO E POSTOS DE CLORAGEM | | | | | | | | | | | | |
| 2.4.4.4.4.82 | 2006 I 119 | Aplicação/remediação | DA | 01/01/2014 31/12/2014 | | 02 | 07010407 | | 500,00 | 500,00 | 1.000,00 | 500,00 | 1.000,00 | -500,00 |
| 2.4.4.4.5 | | ESTACOES ELEVATORIAS | | | | | | | | | | | | |
| 2.4.4.4.5.84 | 2006 I 121 | Aplicação/remediação | DA | 01/01/2014 31/12/2014 | | 02 | 07010407 | | 500,00 | 500,00 | 1.000,00 | 500,00 | 1.000,00 | -500,00 |
| 2.4.4.4.8 | | RESERVATORIOS | | | | | | | | | | | | |
| 2.4.4.4.8.86 | 2006 I 123 | Aplicação/remediação | DA | 01/01/2014 31/12/2014 | | 02 | 07010407 | | 500,00 | 500,00 | 1.000,00 | 500,00 | 1.000,00 | -500,00 |
| 2.4.4.4.9 | | REDES DE DISTRIBUICAO | | | | | | | | | | | | |
| 2.4.4.4.9.88 | 2006 I 125 | Aplicação/remediação | DA | 01/01/2014 31/12/2014 | | 02 | 07010407 | | 19 000,00 | 518 872,97 | 5 000,00 | 5 000,00 | 5 000,00 | 496 872,97 |
| 2.4.4.5 | | SUB-SISTEMA DE VALE DO NEIVA | | | | | | | | | | | | |
| 2.4.4.5.0 | | RAMAIS | | | | | | | | | | | | |
| 2.4.4.5.0.72 | 2006 I 139 | Aplicação/remediação | DA | 01/01/2014 31/12/2014 | | 02 | 07010407 | | 1 000,00 | 600,00 | 1 000,00 | 2 000,00 | 1 000,00 | -400,00 |
| 2.4.4.5.3 | | CAPTACOES DE ÁGUA | | | | | | | | | | | | |
| 2.4.4.5.3.61 | 2006 I 128 | Aplicação/remediação | DA | 01/01/2014 31/12/2014 | | 02 | 07010407 | | 500,00 | 500,00 | 1 000,00 | 500,00 | 1 000,00 | -500,00 |
| 2.4.4.5.4 | | ESTACOES DE TRATAMENTO E POSTOS DE CLORAGEM | | | | | | | | | | | | |
| 2.4.4.5.4.63 | 2006 I 130 | Aplicação/remediação | DA | 01/01/2014 31/12/2014 | | 02 | 07010407 | | 500,00 | 500,00 | 1 000,00 | 500,00 | 1 000,00 | -500,00 |
| 2.4.4.5.5 | | ESTACOES ELEVATORIAS | | | | | | | | | | | | |
| 2.4.4.5.5.65 | 2006 I 132 | Aplicação/remediação | DA | 01/01/2014 31/12/2014 | | 02 | 07010407 | | 500,00 | 500,00 | 1 000,00 | 500,00 | 1 000,00 | -500,00 |
| 2.4.4.5.7 | | RESERVATORIOS | | | | | | | | | | | | |
| 2.4.4.5.7.67 | 2006 I 134 | Aplicação/remediação | DA | 01/01/2014 31/12/2014 | | 02 | 07010407 | | 500,00 | 500,00 | 1 000,00 | 500,00 | 1 000,00 | -500,00 |
| 2.4.4.5.8 | | CONDUTAS ADUTORIAS | | | | | | | | | | | | |
| 2.4.4.5.8.69 | 2006 I 136 | Aplicação/remediação | DA | 01/01/2014 31/12/2014 | | 02 | 07010407 | | 500,00 | 500,00 | 9 000,00 | 1 000,00 | 1 000,00 | -500,00 |
| 2.4.4.5.9 | | REDES DE DISTRIBUICAO | | | | | | | | | | | | |
| 2.4.4.5.9.71 | 2006 I 138 | Aplicação/remediação | DA | 01/01/2014 31/12/2014 | | 02 | 07010407 | | 12 000,00 | 17 435,00 | 10 000,00 | 10 000,00 | 10 000,00 | 6 435,00 |
| 2.4.4.5.9.09 | 2012 I 10 | Obra rede drenagem de águas residuais e rede de águas c/c/a | DA | 01/01/2014 31/12/2014 | | 02 | 07010407 | | 100,00 | 489,87 | 160 108,87 | | | 389,87 |
| 2.4.4.6 | | EQUIPAMENTO INFORMATICO | | | | | | | | | | | | |
| 2.4.4.6.0 | | Diversos | | | | | | | | | | | | |
| 2.4.4.6.0.01 | 2011 I 14 | Equipamento de informática | DA | 01/01/2014 31/12/2014 | | 02 | 07010207 | | 60,00 | 50,00 | 50,00 | 1 000,00 | 1 000,00 | |
| 2.4.4.6.0.01 | 2008 I 10 | FERRAMENTAS E UTENSÍLIOS | DA | 01/01/2014 31/12/2014 | | 02 | 07010207 | | 40 000,00 | 33 500,00 | 50 000,00 | 20 000,00 | 20 000,00 | -6 500,00 |
| 2.4.4.7 | | EBOAS E INFRAESTRUTURAS | | | | | | | | | | | | |
| 2.4.4.7.0 | | Redes e infraestruturas | | | | | | | | | | | | |
| 2.4.4.7.0.01 | 2010 I 3 | EQUIPAMENTO BÁSICO | DA | 01/01/2014 31/12/2014 | | 02 | 07010407 | | 130 000,00 | 66,35 | 60 000,00 | 60 000,00 | 50 000,00 | -129 933,65 |
| 2.4.4.8 | | MÁQUINAS | | | | | | | | | | | | |
| 2.4.4.8.1 | | Aplicação/remediação | | | | | | | | | | | | |
| 2.4.4.8.1.01 | 2006 I 160 | Aplicação/remediação | DA | 01/01/2014 31/12/2014 | | 02 | 07011002 | | 100,00 | 100,00 | 5 000,00 | 5 000,00 | 1 000,00 | |
| 2.4.4.8.2 | | APARELHAGEM DE MEDIDA E CONTROLO | | | | | | | | | | | | |
| 2.4.4.8.2.02 | 2011 I 13 | Qualificantes | DA | 01/01/2014 31/12/2014 | | 02 | 07011002 | | 50,00 | 50,00 | 5 000,00 | 5 000,00 | 5 000,00 | |
| 2.4.4.9 | | FERRAMENTAS E UTENSÍLIOS | | | | | | | | | | | | |
| 2.4.4.9.01 | 2006 I 162 | Ferramentas e utensílios | DA | 01/01/2014 31/12/2014 | | 02 | 070111 | | 13 000,00 | 6 500,00 | 5 000,00 | 2 000,00 | 5 000,00 | -6 500,00 |
| 2.4.5 | | DIVISAO DE RESIDUOS SÓLIDOS-INVESTIMENTOS | | | | | | | | | | | | |
| 2.4.5.1 | | CONSTRUÇÃO DE APOIO ÀS EXPLORAÇÕES | | | | | | | | | | | | |
| 2.4.5.1.07 | 2006 I 169 | Construção de apoio às explorações | DBSU | 01/01/2014 31/12/2014 | | 03 | 07010002 | | 50,00 | 17 070,00 | 1 000,00 | 2 000,00 | 2 000,00 | 17 020,00 |
| 2.4.5.2 | | MODERNIZAÇÃO DO SISTEMA DE DEPOSITAO RSU | | | | | | | | | | | | |
| 2.4.5.2.02 | 2006 I 164 | Aquisição de contentes de superfície | DBSU | 01/01/2014 31/12/2014 | | 03 | 07011001 | | 25 000,00 | 116 000,00 | 7 000,00 | 5 000,00 | 7 000,00 | 91 000,00 |
| 2.4.5.2.03 | 2006 I 165 | Aquisição de contentes de superfície | DBSU | 01/01/2014 31/12/2014 | | 03 | 07011001 | | 25 000,00 | 29 670,00 | 10 000,00 | 14 000,00 | 10 000,00 | 4 670,00 |
| 2.4.5.2.04 | 2006 I 166 | Aquisição de contentes de superfície | DBSU | 01/01/2014 31/12/2014 | | 03 | 07011001 | | 500,00 | 3 770,00 | 5 000,00 | 3 000,00 | 3 000,00 | 3 270,00 |
| 2.4.5.2.05 | 2006 I 167 | Aquisição de contentes de superfície | DBSU | 01/01/2014 31/12/2014 | | 03 | 07011001 | | 50,00 | 50,00 | 50,00 | 100,00 | 100,00 | |
| 2.4.5.2.06 | 2006 I 168 | Dispositivos de segurança | DBSU | 01/01/2014 31/12/2014 | | 03 | 07011001 | | 100,00 | 100,00 | 100,00 | 100,00 | 100,00 | |
| 2.4.5.2.08 | 2008 I 7 | Aquisição de contentes sub-terrestres | DBSU | 01/01/2014 31/12/2014 | | 03 | 07011001 | | 24 000,00 | 27 045,00 | 8 000,00 | 8 000,00 | 8 000,00 | 100,00 |
| 2.4.5.2.10 | 2011 I 7 | Aquisição de contentes Bm3 | DBSU | 01/01/2014 31/12/2014 | | 03 | 07011001 | | 300,00 | 300,00 | 500,00 | 500,00 | 500,00 | 3 045,00 |
| 2.4.5.2.01 | 2014 I 10 | Modernização do sistema de recolha | DBSU | 01/01/2014 31/12/2014 | | 03 | 07011001 | | 50,00 | 50,00 | 1 000,00 | 500,00 | 1 000,00 | -250,00 |
| 2.4.5.3 | | EQUIPAMENTO BÁSICO | | | | | | | | | | | | |
| 2.4.5.3.1 | | MÁQUINAS | | | | | | | | | | | | |
| 2.4.5.3.1.01 | 2006 I 170 | Máquinas | DBSU | 01/01/2014 31/12/2014 | | 03 | 07011002 | | 50,00 | 50,00 | 2 000,00 | 500,00 | 2 000,00 | |
| 2.4.5.4 | | FERRAMENTAS E UTENSÍLIOS | | | | | | | | | | | | |
| 2.4.5.4.01 | 2006 I 171 | Ferramentas e utensílios | DBSU | 01/01/2014 31/12/2014 | | 03 | 070111 | | 50,00 | 3 465,00 | 500,00 | 1 000,00 | 500,00 | 3 415,00 |
| 2.4.5.5 | | EQUIPAMENTO INFORMATICO | | | | | | | | | | | | |
| 2.4.5.5.01 | 2011 I 6 | LEASINGS | DBSU | 01/01/2014 31/12/2014 | | 03 | 070107 | | 50,00 | 50,00 | 500,00 | 500,00 | 100,00 | |
| 2.4.5.6 | | EQUIPAMENTOS | | | | | | | | | | | | |
| 2.4.5.6.1 | | Equipamento | | | | | | | | | | | | |
| 2.4.5.6.1.01 | 2011 I 5 | Equipamento | DBSU | 01/01/2014 31/12/2014 | | 03 | 070207 | | 50,00 | 50,00 | 100,00 | 100,00 | 100,00 | |
| 2.4.7 | | SECTOR DA OFICINA E VIATURAS | | | | | | | | | | | | |
| 2.4.7.1 | | OFICINA | | | | | | | | | | | | |
| 2.4.7.1.1 | | MÁQUINAS | | | | | | | | | | | | |
| 2.4.7.1.1.01 | 2009 I 7 | Máquinas | SOV | 01/01/2014 31/12/2014 | | 06 | 07011002 | | 50,00 | 25,00 | 1 000,00 | 500,00 | 1 000,00 | -25,00 |
| 2.4.7.1.2 | | FERRAMENTAS E UTENSÍLIOS | | | | | | | | | | | | |
| 2.4.7.1.2.01 | 2009 I 8 | Ferramentas | SOV | 01/01/2014 31/12/2014 | | 06 | 070111 | | 50,00 | 100,00 | 1 000,00 | 500,00 | 1 000,00 | 50,00 |

| Objetivo/ Programa | Projecto/ Acção | Identificação de Projecto/ Acção | Descrição | Responsável | Datas | | Código Orçamental | Código Orçamental | Valor Realizado | Total | 2014 | | Anos Seguintes | | Modificações | | |
|----------------------------------|-----------------|----------------------------------|-------------------------|-------------|------------|------------|-------------------|-------------------|-----------------|---------------------|---------------------|---------------------|---------------------|-------------------|-------------------|-------------------|-------------------|
| | | | | | INÍCIO | FIM | | | | | Orçamental | Exercício | 2015 | 2016 | | 2017 | Seguintes |
| INVESTIMENTOS EM VIATURAS | | | | | | | | | | | | | | | | | |
| 2.4.7.2. | | | VIATURAS | | | | | | | | | | | | | | |
| 2.4.7.2.1. | 01 | 2011 I 15 | Viaturas-resíduos | SOV | 01/01/2014 | 31/12/2014 | 06 | 070205 | 50,00 | 26 050,00 | 50,00 | 26 050,00 | 500,00 | 500,00 | 500,00 | 26 000,00 | |
| 2.4.7.2.1. | 02 | 2011 I 16 | Viaturas-novas | SOV | 01/01/2014 | 31/12/2014 | 06 | 07010602 | 50,00 | 95 025,00 | 50,00 | 95 025,00 | 1 000,00 | 1 000,00 | 1 000,00 | 94 975,00 | |
| 2.4.7.3. | | | LEASINGS | | | | | | | | | | | | | | |
| 2.4.7.3.1. | | | VIATURAS | | | | | | | | | | | | | | |
| 2.4.7.3.1. | 01 | 2013 I 1 | CARGA LATERAL | SOV | 01/01/2014 | 31/12/2016 | 06 | 070205 | 70 000,00 | 73 300,00 | 70 000,00 | 73 300,00 | 62 500,00 | 62 500,00 | 3 300,00 | | |
| 2.4.7.3.1. | 01 | 2014 I 2 | VIATURA DE RECONSTRUÇÃO | SOV | 01/01/2014 | 31/12/2017 | 06 | 070205 | 70 000,00 | 100,00 | 60 000,00 | 100,00 | 124 000,00 | 124 000,00 | -59 800,00 | | |
| 2.4.7.3.1. | 02 | 2014 I 3 | VIATURA PEQUENA | SOV | 01/01/2014 | 31/12/2016 | 06 | 070205 | 8 000,00 | 8 000,00 | 8 000,00 | 8 000,00 | 16 000,00 | 16 000,00 | -8 000,00 | | |
| 2.4.7.3.1. | 03 | 2014 I 4 | VIATURA PICK-UP | SOV | 01/01/2014 | 31/12/2016 | 06 | 070205 | 7 000,00 | 7 000,00 | 7 000,00 | 7 000,00 | 14 000,00 | 14 000,00 | -7 000,00 | | |
| 2.4.7.3.1. | 04 | 2014 I 5 | VIATURA | SOV | 01/01/2014 | 31/12/2017 | 06 | 070205 | 30 000,00 | 30 000,00 | 30 000,00 | 30 000,00 | 60 000,00 | 60 000,00 | -30 000,00 | | |
| 2.4.7.3.1. | 05 | 2014 I 6 | VIATURA LIGEIRA | SOV | 01/01/2014 | 31/12/2016 | 06 | 070205 | 4 000,00 | 4 000,00 | 4 000,00 | 4 000,00 | 8 000,00 | 8 000,00 | -4 000,00 | | |
| 2.4.7.3.1. | 06 | 2014 I 7 | VIATURA LIGEIRA | SOV | 01/01/2014 | 31/12/2016 | 06 | 070205 | 4 000,00 | 4 000,00 | 4 000,00 | 4 000,00 | 8 000,00 | 8 000,00 | -4 000,00 | | |
| 2.4.7.3.1. | 07 | 2014 I 8 | COMBINADO | SOV | 01/01/2014 | 31/12/2016 | 06 | 070205 | 7 000,00 | 7 000,00 | 7 000,00 | 7 000,00 | 14 000,00 | 14 000,00 | -7 000,00 | | |
| | | | | | | | | | | 1 598 700,00 | 2 549 825,64 | 1 598 700,00 | 2 549 825,64 | 984 400,00 | 847 500,00 | 327 400,00 | 951 125,64 |


[Handwritten signatures]

[Handwritten signature]

[Handwritten mark]



[Handwritten mark]



6.4.1 ANEXO AO BALANÇO E DEMONSTRAÇÃO DE RESULTADOS

As notas que se seguem respeitam a numeração sequencial definida no ponto 8.2 do DL 54-A/99 de 22 de Fevereiro.

As notas cuja numeração se encontra ausente deste anexo, não são aplicáveis aos Serviços Municipalizados ou a sua apresentação não é relevante para a leitura das demonstrações financeiras.

1- Princípios contabilísticos

As demonstrações financeiras dos SMSBVC a 31/12/14 foram elaboradas atendendo ao custo histórico em conformidade com os princípios contabilísticos referidos no ponto 3.2 das considerações técnicas do DL 54-A /99 de 22/2.

3 – Critérios valorimétricos

Os critérios valorimétricos utilizados foram os seguintes:

Existências: Custo de aquisição ou de produção para as entradas; custo médio ponderado para as saídas

Imobilizado: Custo de aquisição ou produção. As amortizações são calculadas pelo método das quotas constantes.

7 – Movimentos ocorridos das rubricas do ativo imobilizado

Durante o exercício de 2014 o movimento ocorrido nas rubricas do ativo imobilizado, bem como nas respetivas amortizações acumuladas e provisões estão expressos nos mapas A e B anexos a estas contas.

12 – Imobilizações em poder de terceiros

As imobilizações corpóreas em poder de terceiros encontram-se evidenciadas em mapa anexo a estas contas.

13 – Bens em regime de locação financeira

Os ativos imobilizados adquiridos mediante contrato de locação financeira, bem como as correspondentes responsabilidades, são registadas pelo método financeiro e, conseqüentemente, o custo do ativo é registado no imobilizado corpóreo e as correspondentes responsabilidades são registadas como contas a pagar a fornecedores. As rendas são constituídas pelo encargo financeiro e pela amortização financeira do capital, sendo os encargos financeiros imputados aos exercícios durante o prazo de locação. Em anexo juntámos mapa que evidencia o valor do contrato bem como as correspondentes rendas liquidadas no exercício.

No ano de 2014 passaram a ser reclassificadas as dívidas a fornecedores de imobilizado em sistema de locação financeira de médio e longo prazo, cuja amortização de capital se vence no ano seguinte.

22 – Valor global das dívidas de cobrança duvidosa

Em 31/12/14 o total de dívidas de cobrança duvidosa ascendia a 1.307.068,21 euros. Refere-se a dívidas relativas aos débitos ao tesoureiro e às que se encontram em recebimento no serviço de execuções fiscais.

25 – Estado e outros entes públicos

À data de encerramento das contas não existiam dívidas em situação de mora com o Estado e outros entes públicos.

27 - Provisões

1 – P/clientes contribuintes e utentes de cobrança duvidosa

À data de encerramento das contas a dívida de terceiros em mora há mais de 6 meses ascendia a 1.027.089,56 euros. Atendendo ao princípio contabilístico da prudência foi reforçada a rubrica de “Provisões para Clientes de Cobrança Duvidosa” em 75.281,38 euros, apresentada no mapa Anexo.

2 – P/depreciação de existências

À data de encerramento o valor das existências em armazém ascendia a 207.507,03 euros. Foi constituída, pela primeira vez, uma provisão no montante de 27.427,58 euros para cobrir perdas potenciais que se poderão concretizar em 2015.

29 - Custo das mercadorias vendidas e das matérias consumidas

A demonstração do custo das mercadorias vendidas e das matérias consumidas estão evidenciados em mapa anexo.

31 - Demonstração dos resultados financeiros

Os resultados financeiros à data de 31 de Dezembro de 2014 encontram-se expressos em mapa Anexo.

32 - Demonstração dos resultados extraordinários

Os resultados extraordinários à data de 31 de Dezembro de 2014 encontram-se expressos em mapa Anexo.

33 - Situação dos contratos

Os contratos celebrados que foram objeto de execução financeira no exercício, apresentam-se em anexo.

34 - Endividamento

Os valores das dívidas a terceiros estão expressos nos balancetes respetivos, respeitantes às seguintes contas:

22 - Fornecedores c/c

26.1 - Fornecedores de imobilizado

35 - Outras informações – notas a algumas contas do balanço

Existências - com um valor de 207.507,03 euros correspondente ao valor dos materiais inventariados em armazém à data do Balanço.

Utentes c/ corrente - com um valor de 2.021.998,40 euros, correspondente aos valores de cobrança normal em curso.

Entidades Oficiais - com um valor de 135.359,58 euros, correspondente aos débitos acumulados de diversas Entidades, por liquidar à data do Balanço.


Clientes de Cobrança Duvidosa com um valor de 1.307.068,21 euros, respeitante aos débitos dos consumidores em geral que se encontram pendentes de cobrança na tesouraria e nas execuções fiscais.

Clientes e Utentes com cauções – com um valor de 425.555,08 euros, corresponde ao valor depositado em depósitos de garantia.

Estado e outros entes públicos - Com um valor de 97.741,45 euros correspondente aos descontos de funcionários relativos ao mês de Dezembro/14 e ao valor das taxas de recursos hídricos por regularizar.

Acréscimos de Custos - apresenta um valor de 708.137,58 euros correspondente a férias e subsídios de férias entre outros custos respeitantes ao exercício, a liquidar em 2015 e seguintes.

Proveitos Diferidos - com um valor de 9.842.367,78 euros, correspondente aos montantes pagos pelos consumidores como participação para os sectores de Água, Saneamento e Resíduos Sólidos, a regularizar nos exercícios de 2015 e seguintes, bem como, o correspondente aos montantes recebidos de fundos comunitários relativos às candidaturas Ampliação das Redes de Abastecimento de Água e Drenagem de Águas Residuais – 1ª, 2ª, 3ª e 4ª fases – Viana do Castelo, a regularizar nos exercícios de 2015 e seguintes.



MAPA A - Activo Bruto


| Rubricas | Saldo Inicial | Reavaliações | Aumentos | Alienações | Transferências e Abates | Saldo Final |
|--|----------------------|--------------|---------------------|-----------------|-------------------------|----------------------|
| DE BENS DE DOMÍNIO PÚBLICO | | | | | | |
| TERRENOS E RECURSOS NATURAIS | | | | | | |
| EDIFÍCIOS | 617 461,79 | | 564 926,85 | | | 1 182 388,64 |
| OUTRAS CONSTRUÇÕES E INFRA-ESTRUTURAS | 30 208 577,10 | | 1 274 864,38 | | | 31 483 441,48 |
| BENS DO PATRIMÓNIO HISTÓRICO, ARTÍSTICO E CULTURAL | 605,77 | | | | | 605,77 |
| OUTROS BENS DE DOMÍNIO PÚBLICO | 51 842,10 | | | | | 51 842,10 |
| IMOBILIZAÇÕES EM CURSO | 1 731 491,08 | | 2 153 755,21 | | 1 440 076,12 | 2 445 170,17 |
| ADIANTAMENTOS POR CONTA DE BENS DE DOMÍNIO PÚBLICO | | | | | | |
| | 32 609 977,84 | 0,00 | 3 993 546,44 | 0,00 | 0,00 | 35 163 448,16 |
| DE IMOBILIZAÇÕES INCORPÓREAS | | | | | | |
| DESPESAS DE INSTALAÇÃO | | | | | | |
| DESPESAS DE INVESTIGAÇÃO E DE DESENVOLVIMENTO | | | | | | |
| PROPRIEDADE INDUSTRIAL E OUTROS DIREITOS | 5 736,18 | | | | | 5 736,18 |
| IMOBILIZAÇÕES EM CURSO | | | | | | |
| ADIANTAMENTOS POR CONTA DE IMOBILIZAÇÕES INCORPÓREAS | | | | | | |
| | 5 736,18 | 0,00 | 0,00 | 0,00 | 0,00 | 5 736,18 |
| DE IMOBILIZAÇÕES CORPÓREAS | | | | | | |
| TERRENOS E RECURSOS NATURAIS | 148 035,64 | | 11 265,00 | | | 159 300,64 |
| EDIFÍCIOS E OUTRAS CONSTRUÇÕES | 1 587 001,96 | | | | | 1 587 001,96 |
| EQUIPAMENTO BÁSICO | 10 765 276,75 | | 570 690,74 | 2 295,52 | 655,18 | 11 333 016,79 |
| EQUIPAMENTO DE TRANSPORTE | 3 052 835,37 | | 74 152,97 | 2 219,51 | | 3 124 768,83 |
| FERRAMENTAS E UTENSÍLIOS | 455 690,44 | | 9 168,59 | | 31 737,32 | 433 121,71 |
| EQUIPAMENTO ADMINISTRATIVO | 1 102 954,53 | | 54 387,47 | | 18 645,70 | 1 138 696,30 |
| TARAS E VASILHAME | | | | | | |
| OUTRAS IMOBILIZAÇÕES CORPÓREAS | 122 269,30 | | | | | 122 269,30 |
| IMOILIZAÇÕES EM CURSO | 128 447,24 | | 15 448,66 | | | 143 895,90 |
| ADIANTAMENTOS POR CONTA DE IMOBILIZAÇÕES CORPÓREAS | | | | | | |
| | 17 362 511,23 | 0,00 | 735 113,43 | 4 515,03 | 51 038,20 | 18 042 071,43 |
| DE INVESTIMENTOS FINANCEIROS | | | | | | |
| PARTES CAPITAL | - | | | | | - |
| OBRIGAÇÕES E TÍTULOS DE PARTICIPAÇÃO | - | | | | | - |
| INVESTIMENTOS EM IMÓVEIS | - | | | | | - |
| TERRENOS E RECURSOS NATURAIS | - | | | | | - |
| EDIFÍCIOS E OUTRAS CONSTRUÇÕES | - | | | | | - |
| OUTRAS APLICAÇÕES FINANCEIRAS | - | | | | | - |
| DEPÓSITOS EM INSTITUIÇÕES FINANCEIRAS | - | | | | | - |
| TÍTULOS DA DÍVIDA PÚBLICA | - | | | | | - |
| OUTROS TÍTULOS | - | | | | | - |
| IMOBILIZAÇÕES EM CURSO | - | | | | | - |
| ADIANTAMENTOS POR CONTA DE INVESTIMENTOS FINANCEIROS | | | | | | |
| | 0,00 | 0,00 | 0,00 | 0,00 | 0,00 | 0,00 |
| | 49 978 225,25 | 0,00 | 4 728 659,87 | 4 515,03 | 51 038,20 | 53 211 255,77 |

MAPA B - Amortizações

| Rubricas | Saldo Inicial | Reforço | Regularizações | Saldo Final |
|--|----------------------|---------------------|------------------|----------------------|
| DE BENS DE DOMÍNIO PÚBLICO | | | | |
| TERRENOS E RECURSOS NATURAIS | 105 292,22 | 35 096,40 | | 140 388,62 |
| EDIFÍCIOS | 20 117 022,98 | 1 311 423,10 | | 21 428 446,08 |
| OUTRAS CONSTRUÇÕES E INFRA-ESTRUTURAS | 449,61 | | | 449,61 |
| BENS DO PATRIMÓNIO HISTÓRICO, ARTÍSTICO E CULTURAL | 8 441,84 | 2 816,80 | | 11 258,64 |
| OUTROS BENS DE DOMÍNIO PÚBLICO | 20 231 206,65 | 1 349 336,30 | 0,00 | 21 580 542,95 |
| DE IMOBILIZAÇÕES INCORPÓREAS | | | | |
| DESPESAS DE INSTALAÇÃO | 0,00 | 0,00 | 0,00 | 0,00 |
| DESPESAS DE INVESTIGAÇÃO | | | | |
| PROPRIEADE INDUSTRIAL E OUTROS DIREITOS | | | | |
| DE IMOBILIZAÇÕES CORPÓREAS | | | | |
| TERRENOS E RECURSOS NATURAIS | 903 631,80 | | | 903 631,80 |
| EDIFÍCIOS E OUTRAS CONSTRUÇÕES | 6 267 349,02 | 225 130,41 | 67,36 | 6 492 412,07 |
| EQUIPAMENTO BÁSICO | 2 596 204,49 | 155 153,02 | | 2 751 357,51 |
| EQUIPAMENTO DE TRANSPORTE | 274 188,02 | 14 543,04 | 31 313,26 | 257 417,80 |
| FERRAMENTAS E UTENSÍLIOS | 799 730,92 | 54 792,73 | 16 295,45 | 838 228,20 |
| EQUIPAMENTO ADMINISTRATIVO | | | | |
| TARAS E VASILHAME | 19 771,10 | 246,88 | | 20 017,98 |
| OUTRAS IMOBILIZAÇÕES CORPÓREAS | 10 860 875,35 | 449 866,08 | 47 676,07 | 11 263 065,36 |
| DE INVESTIMENTOS FINANCEIROS | | | | |
| PARTES DE CAPITAL | | | | |
| OBRIGAÇÕES E TÍTULOS DE PARTICIPAÇÃO | | | | |
| INVESTIMENTOS EM IMÓVEIS | | | | |
| TERRENOS E RECURSOS NATURAIS | | | | |
| EDIFÍCIOS E OUTRAS CONSTRUÇÕES | | | | |
| OUTRAS APLICAÇÕES FINANCEIRAS | | | | |
| DEPÓSITOS EM INSTITUIÇÕES FINANCEIRAS | | | | |
| TÍTULOS DA DÍVIDA PÚBLICA | | | | |
| OUTROS TÍTULOS | 0,00 | 0,00 | 0,00 | 0,00 |
| | 31 092 082,00 | 1 799 202,38 | 47 676,07 | 32 843 608,31 |

MAPA B - Provisões

| Conta | Rubricas | Saldo Inicial | Aumento | Redução | Saldo Final |
|-------|---|-------------------|-------------------|-------------|-------------------|
| 19 | Provisões para aplicações de tesouraria | | | | |
| 28 | Provisões para cobranças duvidosas | 799 832,82 | 75 281,38 | - | 875 114,20 |
| 29 | Provisões para riscos e encargos | - | - | - | - |
| 39 | Provisões para depreciação de existências | - | 27 427,58 | - | 27 427,58 |
| 49 | Provisões para investimentos financeiros | - | - | - | - |
| | | 799 832,82 | 102 708,96 | 0,00 | 902 541,78 |



Imobilizações em poder de terceiros

| Rubricas | Entidade | Data de Aquisição | Valor de Aquisição |
|--|-----------------------------|-------------------|--------------------|
| DE IMOBILIZAÇÕES CORPÓREAS | | | |
| Equipamento Administrativo | | | |
| 1 - Computador Intel PIV 3.2 GHZ DDR com monitor 17" TFT | Junta de Freguesia de Afife | 30/01/2004 | 2 585,01 |
| 1 Impressora HP Laserjet 1300n | | 30/01/2004 | 636,64 |
| | | | 3 221,65 |

CONTRATOS DE LOCAÇÃO FINANCEIRA

| Entidade | Validade do contrato | Finalidade do contrato | Rendas | |
|----------------------------|-------------------------|--------------------------|------------------|------------------------|
| | | | No período | Em períodos anteriores |
| | | | Amortização | Juro |
| BANCO SANTANDER TOTTA S.A. | 01-12-2013 a 01-12-2016 | Aquisição de viatura 420 | 71 304,34 | 1 844,44 |
| | | TOTAL | 71 304,34 | 1 844,44 |
| | | | | 0,00 |

Contratação Administrativa

Ano de 2014

| Entidade | Objecto | Contrato Data | Valor | Pagamentos na Gerência | |
|-------------------------------|--|------------------|---------|------------------------|-------------|
| | | | | Classificação | Importância |
| António Pereira Carvalho Lima | Contrato por prestação de serviços como técnico responsável pela exploração das instalações eléctricas da Central Elev. da Amorosa | 01/06/1995 | 61,36 € | 622369 | 552,18 € |

Contas de Ordem

| Cod. Conta | Designação | Saldo Inicial | | Do Ano | | Saldo Final | |
|------------|-------------------------------------|---------------------|---------------------|---------------------|---------------------|--------------|--------------|
| | | Débito | Crédito | Débito | Crédito | Devedor | Credor |
| 9 | CONTA DE ORDEM | 1 593 976,27 | 1 593 976,27 | 2 232 545,06 | 2 232 545,06 | | |
| 9.1 | RECIBOS PARA COBRANÇA | 1 220 865,78 | | 828 466,14 | 742 263,71 | 1 307 068,21 | |
| 09.1.1 | EXERCÍCIO ANTERIOR | 1 220 865,78 | | 42 481,89 | 242 318,84 | 1 021 028,83 | |
| 09.1.1.01 | RECEITA LIQUIDADADA | 1 220 865,78 | | 42 481,89 | | 1 263 347,67 | |
| 09.1.1.02 | RECEITA COBRADA | | | | 226 673,52 | | 226 673,52 |
| 09.1.1.03 | RECEITA ANULADA | | | | 15 645,32 | | 15 645,32 |
| 09.1.2 | EXERCÍCIO CORRENTE | | | 785 984,25 | 499 944,87 | 286 039,38 | |
| 09.1.2.01 | RECEITA LIQUIDADADA | | | 785 984,25 | | 785 984,25 | |
| 09.1.2.02 | RECEITA COBRADA | | | | 456 015,68 | | 456 015,68 |
| 09.1.2.03 | RECEITA ANULADA | | | | 43 929,19 | | 43 929,19 |
| 9.2 | FUNDOS CAUCIONADOS | | 373 110,49 | 271 693,67 | 324 138,26 | | 425 555,08 |
| 09.2.1 | CAUÇÕES DE EMPREITADAS | | 373 110,49 | 271 693,67 | 324 138,26 | | 425 555,08 |
| 09.2.1.01 | PRESTADA | | 373 110,49 | | 324 138,26 | | 697 248,75 |
| 09.2.1.02 | DEVOLVIDA | | | 271 693,67 | | 271 693,67 | |
| 09.2.1.03 | ACCIONADA | | | | | | |
| 9.3 | GARANTIA BANCARIAS | | | | 558 066,45 | | 558 066,45 |
| 09.3.3 | GARANTIAS BANCARIAS DE FORNECEDORES | | | | 558 066,45 | | 558 066,45 |
| 09.3.3.01 | PRESTADA | | | | 558 066,45 | | 558 066,45 |
| 09.3.3.02 | DEVOLVIDA | | | | | | |
| 09.3.3.03 | ACCIONADA | | | | | | |
| 9.9 | CONTRAPARTIDAS | 373 110,49 | 1 220 865,78 | 1 132 385,25 | 608 076,64 | | 323 446,68 |
| 09.9.1 | RECEITA VIRTUAL | | 1 220 865,78 | 325 494,12 | 411 696,55 | | 1 307 068,21 |
| 09.9.2 | CAUÇÕES | 373 110,49 | | 248 824,68 | 196 380,09 | 425 555,08 | |
| 09.9.3 | GARANTIAS | | | 558 066,45 | | 558 066,45 | |

Custo das Mercadorias Vendidas e das Matérias Consumidas

| Designação | Mercadorias | MP, subsidiárias e de consumo |
|------------------------------|-------------|-------------------------------|
| Existências iniciais | | 215 769,64 |
| Compras | | 504 085,00 |
| Regularização de existências | | -3 457,82 |
| Existências Finais | | 207 507,03 |
| Custos no exercício | 0,00 | 508 889,79 |

Demonstração de Resultados Financeiros

| | Custos e perdas | | Proveitos e ganhos | |
|---|------------------|------------------|---|------------------|
| | n | n-1 | n | n-1 |
| 681 - JUROS SUPORTADOS | 1.853,71 | 1.596,62 | 781 - JUROS OBTIDOS | 14.477,88 |
| 682 - PERDAS EM ENTIDADES PARTICIPADAS | | | 782 - GANHOS EM ENTIDADES PARTICIPADAS | 28.536,35 |
| 683 - AMORTIZAÇÕES DE INVESTIMENTOS EM IMÓVEIS | | | 783 - RENDIMENTOS DE IMÓVEIS | |
| 684 - PROVISÕES PARA PLICAÇÕES FINANCEIRAS | | | 784 - RENDIMENTOS DE PARTICIPAÇÕES DE CAPITAL | |
| 685 - DIFERENÇAS DE CÂMBIO DESFAVORÁVEIS | | | 785 - DIFERENÇAS DE CÂMBIO FAVORÁVEIS | |
| 687 - PERDAS NA ALIENAÇÃO DE APLICAÇÕES DE TESOURARIA | 5.400,73 | 8.109,01 | 786 - DESC. DE PTO. PAGAMENTO OBTIDOS | 6.577,06 |
| 688 - OUTROS CUSTOS E PERDAS FINANCEIRAS | 28.758,14 | 38.691,84 | 787 - GANHOS NA ALIEN. APLIC. TESOURARIA | 14.957,64 |
| RESULTADOS FINANCEIROS | 36.012,58 | 48.397,47 | 788 - OUTROS PROV. E GANHOS FINANCEIROS | |
| | | | | 36.012,58 |
| | | | | 48.397,47 |

Demonstração de Resultados Extraordinários

| | Custos e perdas | | Proveitos e ganhos | |
|---|-------------------|-------------------|---|-------------------|
| | n | n-1 | n | n-1 |
| 691 - TRANSFERÊNCIAS DE CAPITAL CONCEDIDAS | | | 791 - RESTITUIÇÃO DE IMPOSTOS | |
| 692 - DÍVIDAS INCOBRÁVEIS | 5.007,08 | 824,77 | 792 - RECUPERAÇÃO DE DÉVIDAS | |
| 693 - PERDAS EM EXISTÊNCIAS | 282,04 | 0,93 | 793 - GANHOS EM EXISTÊNCIA | 1.549,26 |
| 694 - PERDAS EM IMOBILIZAÇÕES | 47.891,25 | 25,00 | 794 - GANHOS EM IMOBILIZAÇÕES | 23.558,23 |
| 695 - MULTAS E PENALIDADES | | | 795 - BENEFÍCIOS E PENALIZAÇÕES CONTRATUAIS | |
| 696 - AUMENTOS DE AMORTIZAÇÕES E PROVISÕES | 97,62 | 118.330,08 | 796 - REDUÇÕES DE AMORTIZAÇÕES, PROVISÕES | 282,92 |
| 697 - CORREÇÕES RELATIVAS A EXERC. ANTERIORES | 35.281,91 | 885,25 | 797 - CORREÇÕES RELAT. EXERC. ANTERIORES | 270.515,02 |
| 698 - OUTROS CUSTOS E PERDAS EXTRAORDINÁRIOS | 183.787,30 | 128.680,00 | 798 - OUTROS PROV. GANHOS EXTRAORDINÁRIOS | 155.408,08 |
| RESULTADOS EXTRAORDINÁRIOS | 272.347,20 | 248.746,03 | | 272.347,20 |
| | | | | 248.746,03 |

| Entidade | Contrato | | | | Visto do Tribunal de contas | | | Pagamentos na gerência | | | | Pagamentos acumulados | | | | |
|---|--|------------|------------|---------|-----------------------------|------------|------------|------------------------|-------------------|-------------------|---------------------|----------------------------|-------------|-------------------|---------------------|-----------------------------|
| | Objecto | Data | Valor | Mod adj | Número do registro | Data | (6) | (7) | Trabalhos normais | Revisão de preços | Trabalhos a mais | Total (12) = (9)+(10)+(11) | (13) | Revisão de preços | Trabalhos a mais | Total (16) = (13)+(14)+(15) |
| | | | | | | | | | | | | | | | | |
| Boaventura & Boaventura Lda | Estações elevatórias de águas residuais de Perre - Maderra e Vila Medá | 02/02/2014 | 319.163,71 | 0 | | 02/02/2014 | 5130037 | 5130037 | 330.324,48 | | | 330.324,48 | | | | 330.324,48 |
| Irmãos Barreto, Lda | Redes drenagem águas residuais e abastecimento água de Vila Fria e Mozarefes - Sobritz e Ribeiro | 01/09/2013 | 239.558,75 | 0 | | 25/09/2013 | 85.598,26 | 85.598,26 | 239.641,75 | | | 239.641,75 | | | | 239.641,75 |
| Terra & Pedra, Lda | Ampliação das redes de água, águas residuais e pluviais na R. Fonte - Castelo do Neiva | 23/08/2013 | 138.149,35 | 9) | | 05/12/2013 | 37.746,39 | 37.746,39 | 19.757,41 | | | 19.757,41 | | | | 19.757,41 |
| Arthur A. Freitas, Lda | Arranjos exteriores e infraestruturas na envolvente do Centro Cívico de Vila Franca | 23/12/2014 | 84.880,70 | 9) | | 29/01/2014 | 84.880,70 | 84.880,70 | 84.880,70 | | | 84.880,70 | | | | 84.880,70 |
| Martins Ferreira & Costa, Lda | Remodelação do pavimento do Caminho Fontanário da Rocha - Outeiro | 03/01/2014 | 0.950,00 | 9) | | 24/01/2014 | 0.950,00 | 0.950,00 | 0.950,00 | | | 0.950,00 | | | | 0.950,00 |
| Martins & Filhos, S. A. | Rede de Drenagem de águas residuais no Caminho de Monção e pavimentações em vários arruamentos | 29/02/2014 | 117.072,00 | 9) | | 29/02/2014 | 117.072,00 | 117.072,00 | 117.072,00 | | | 117.072,00 | | | | 117.072,00 |
| José Fernandes Miranda da Costa, L. | Implantação de estação elevatória compacta de águas residuais | 29/02/2014 | 49.739,93 | 9) | | 29/02/2014 | 49.739,93 | 49.739,93 | 49.739,93 | | | 49.739,93 | | | | 49.739,93 |
| Frimiscid - Equipamentos Hoteleiros | Fornecimento e instalação de equipamento para o bar | 03/02/2014 | 6.740,40 | 9) | | 03/02/2014 | 6.740,40 | 6.740,40 | 6.740,40 | | | 6.740,40 | | | | 6.740,40 |
| Barreiros, Costa & Sampaio, Lda | Implementação sistema água quente no bar | 19/03/2014 | 7.142,12 | 9) | | 19/03/2014 | 7.142,12 | 7.142,12 | 7.142,12 | | | 7.142,12 | | | | 7.142,12 |
| Pedreira do Franquinho, Lda | Rede abastecimento água, drenagem águas residuais e pluviais na Rua Meininho de Costa, Rua de Casais e Largo Casa de Torre das Neves | 23/04/2014 | 158.304,20 | 9) | | 23/04/2014 | 158.304,20 | 158.304,20 | 158.304,20 | | | 158.304,20 | | | | 158.304,20 |
| X-Serv. Têxteis e Serenitas, Lda | Rede águas pluviais e rede água - Vila Pinhe | 04/02/2014 | 29.075,00 | 9) | | 05/08/2014 | 29.075,00 | 29.075,00 | 29.075,00 | | | 29.075,00 | | | | 29.075,00 |
| Irmãos Peixoto, Lda | Rede águas pluviais - Santa Marta Portuzelo | 04/02/2014 | 32.500,14 | 9) | | 30/06/2014 | 32.500,14 | 32.500,14 | 32.500,14 | | | 32.500,14 | | | | 32.500,14 |
| Francisco José Barros, Unipessoal, L | Remodelação referiêrio nas instalações P. Norte - rede elétrica | 07/07/2014 | 6.880,00 | 9) | | 30/06/2014 | 6.880,00 | 6.880,00 | 6.880,00 | | | 6.880,00 | | | | 6.880,00 |
| Constuções Manuel Chaves, Unipessoal, L | Trabalhos construção civil nas instalações Praia Norte | 07/07/2014 | 9.376,40 | 9) | | 31/07/2014 | 9.376,40 | 9.376,40 | 9.376,40 | | | 9.376,40 | | | | 9.376,40 |
| Inovlime-Engenharia e Construção, L | Rede de águas residuais - Danque | 22/07/2014 | 25.660,15 | 9) | | 27/11/2014 | 24.839,98 | 24.839,98 | 24.839,98 | | | 24.839,98 | | | | 24.839,98 |
| Irmãos Peixoto, Lda | Redes de água, águas residuais e pluviais - V.N. Anha, S.R. Neiva e Charfé | 10/08/2014 | 07.071,50 | 9) | | 30/12/2014 | 07.071,50 | 07.071,50 | 07.071,50 | | | 07.071,50 | | | | 07.071,50 |
| Pedreira do Franquinho, Lda | Rede de abastecimento água, drenagem águas residuais domésticas e pluviais-R Padre Domingo Parente e EN 308 | 10/09/2014 | 140.207,00 | 9) | | 30/12/2014 | 140.207,00 | 140.207,00 | 140.207,00 | | | 140.207,00 | | | | 140.207,00 |
| Perfil-Fundações e Hidrogeologia, L | Instalação de estação elevatória - Cabedelo | 01/12/2014 | 28.395,34 | 9) | | 30/12/2014 | 28.395,34 | 28.395,34 | 28.395,34 | | | 28.395,34 | | | | 28.395,34 |
| TOTAL | | | | | | | | 1.071.348,83 | 0,00 | 0,00 | 1.071.348,83 | 1.460.335,25 | 0,00 | 0,00 | 1.460.335,25 | |


e) Concurso público
g) Ajuste directo

Balancete de terceiros

| Cod. Conta | Terceiro | Designação | Saldo da Gerência Anterior | | Saldo para a Gerência Seguinte | |
|---------------|----------|--|----------------------------|------------|--------------------------------|------------|
| | | | Devedor | Credor | Devedor | Credor |
| 22 | | FORNECEDORES | | | | |
| 22.1 | | Fornecedores c/corrente | | 170 911,79 | | 176 379,22 |
| | 10001 | A.FERREIRA DA SILVA, HERDEIROS LDA | | 390,06 | | |
| | 10010 | ABILIO RODRIGUES PEIXOTO E FILHOS, S.A. | | | | 416,23 |
| | 10027 | ALBERTO SILVA E FILHOS LDA | | | | 236,16 |
| | 10060 | ANTONIO R.O.AMARAL FILHO,LDA | | 948,12 | | 215,25 |
| | 10099 | AUTO RABAL-C.AUT.ACESSORIOS,LD | | | | 290,67 |
| | 10109 | AUTO SUECO LDA - UNIDADE DE NEGÓCIO DE CAMIÕES, AUTOCARROS E PENTA | | | | 896,90 |
| | 10121 | BARREIROS COSTA SAMPAIO,LDA | | 1 484,00 | | |
| | 10209 | A CIMENTEIRA DO LOURO,SA | | 4 538,70 | | - |
| | 10211 | COELHOS TEXTEIS C.INDUSTRIA,LDA | | 1 102,66 | | |
| | 10226 | COPISSOMO-EQUIP.ESCRITORIO,LDA | | 72,75 | | |
| | 10227 | COSTA & REGO LDA | | 1 827,20 | | |
| | 10241 | MORAIS & IRMAO LDA DROGARIA CONFIANÇA | | 27,81 | | 59,02 |
| | 10274 | ELECTRO COI,LDA. | | 138,21 | | 730,22 |
| | 10376 | CASA RAPAZES-OFFICINAS S.JOSE | | | | 119,26 |
| | 10478 | JOAQUIM BARROS RODRIGUES FILHOS,LDA | | 3 845,65 | | 1 741,04 |
| | 10492 | LIA REPRESENTACOES LDA. | | 572,57 | | 33,95 |
| | 10495 | LABORATORIO NACIONAL DE ENGENHARIA CIVIL - LNEC | | | | 1 783,50 |
| | 10530 | MOFIL - METALURGICA MORAIS & FILHOS, SA | | 83,03 | | |
| | 10534 | MARIO GONCALVES,LDA | | 6 672,47 | | 3 689,04 |
| | 10576 | M.V. MOTORES VIANA,LDA | | 118,03 | | |
| | 10599 | PAPELARTE - MORAIS @ PIRES LDA | | 99,39 | | |
| | 10638 | QUALIMPOR - EQUIP. TECNICOS LDA | | | | 1 303,80 |
| | 10696 | SEBASTIAO A.B.SEIXAS FILHOS.LD | | 32,78 | | |
| | 10702 | JOSE ABRAAO VIEIRA SILVA | | | | 166,05 |
| | 10783 | TOBOR ACESSORIOS B.PARA IND.LDA | | 37,22 | | |
| | 10786 | VIUVA JOSE SOUSA FILHOS,LDA | | 1 476,00 | | 1 476,00 |
| | 10842 | CARCLASSE - COMERCIO DE AUTOMOVEIS, S.A. | | 6 441,04 | | 21,68 |
| | 10857 | IAREN - INST. AGUA REGIAO NORTE | | 2 297,58 | | 2 181,01 |
| | 10878 | RESULIMA, S.A. | | 58 653,39 | | 59 841,87 |
| | 10881 | REPSOL PORTUGUESA, S.A | | 40 191,23 | | 33 277,28 |
| | 10886 | VIDRARIA VIANENSE, LDA | | | | 49,20 |
| | 11001 | CERTOMA - COMERCIO TECNICO MAQUINAS, LDA | | | | 634,59 |
| | 11006 | COELHO GOMES & FILHOS LDª | | 1 061,07 | | 3 478,32 |
| | 11025 | PERFIL FUNDACOES E HIDROGEOLOGIA LDA | | | | 5 227,50 |
| | 11031 | A.P.P.A.C.D.M. | | | | 461,25 |
| | 11043 | TNT - TRANSPORTES | | 114,94 | | 113,84 |
| | 11584 | SOMA - SOC.MONT.AUT.SA. | | 832,96 | | 1 746,75 |
| | 11606 | MANUEL GONCALVES C. LIMA HERDEIROS | | 393,59 | | 1 546,73 |
| | 11768 | GARAGEM CENTRAL- EDUARDO MANUEL V. R. CASTRO | | 54,21 | | 154,98 |
| | 11769 | MOISÉS & GONÇALVES, LDA | | | | 2 372,88 |
| | 11782 | PT COMUNICACOES,SA | | 1 180,80 | | 2 405,74 |
| | 11785 | IRMAOS JACOME,LDA. | | | | 3 912,63 |
| | 11869 | RADIO ALTO MINHO - SOC. INFORMAÇÃO REGIONAL LDA | | 217,46 | | 1 087,32 |
| | 11870 | GEICE-GRUPO DE ESTUDO E INVEST. CIÊNCIAS EXP. | | 255,84 | | |
| | 11884 | VIAPESADOS - COMERCIO PEÇAS ACESSÓRIOS LDA | | | | 15,50 |
| | 11920 | HANNA INSTRUMENTS PORTUGAL - INSTRUMENTOS DE CONTROLE LDA | | 72,57 | | |
| | 11933 | J.M.V.G. - COMÉRCIO E SERVIÇOS DE LIMPEZA URBANA UNIPESSOAL LDA | | 13 058,59 | | 13 058,59 |
| | 11938 | RIS 2048- SISTEMAS INFORMATICOS COMUNC. LD. | | 143,81 | | |
| | 11974 | CAETANO - AUTO(MINHO) SA | | | | 279,82 |
| | 11982 | MOTODIESEL DE JORGE MANUEL LIMA MEIRA | | | | 1 660,50 |
| | 11985 | FORMATO VERDE - COMUNICAÇÃO FORM. GEST. CONTEUDOS LDA | | | | 9 397,20 |
| | 11997 | GRACIANO AFONSO QUESADO | | 963,08 | | 157,43 |
| | 12016 | RUICARVALHODESIGN, LDA | | 2 982,75 | | 1 023,98 |
| | 12019 | ABOUT BLUE - COMUNICAÇÃO LDA | | 61,50 | | |
| | 12035 | DIMACER-COMÉRCIO DE EQ. INDUSTRIAIS,LDA. | | 24,16 | | 14,18 |
| | 12051 | VIANA CHAPA COMERCIO E REPARAÇÃO AUTOMOVEL, SA | | 1 090,00 | | |
| | 12065 | CONSTRUÇÕES MANUEL CHAVES UNIPESSOAL LDA | | | | 3 475,00 |
| | 12077 | NOS COMUNICACOES,S.A. | | 85,82 | | 85,82 |
| | 12080 | MARTA SOFIA GONCALVES MACHADO | | 9,23 | | 9,84 |
| | 12095 | EQUIPRINT- SOLUÇÕES DE IMPRESSAO,UNIPESSOAL,LDA. | | 143,54 | | |
| | 12121 | BRANCO & BRANCO -SERV ELECTRICOS LDA | | 289,95 | | |
| | 12134 | GULOSIPEÇAS-PEÇAS ACESSORIOS AUTO LDA | | 568,30 | | 365,04 |
| | 12141 | INSPECENTRO INSPECÇÃO PERIODICA DE VEICULLOS AUTOMOVEIS, SA | | | | 595,08 |
| | 12144 | J. CABRAL, LDA | | 319,80 | | |
| | 12147 | ESRI PORTUGAL | | 2 619,90 | | |
| | 12155 | EDP SERVIÇO UNIVERSAL SA | | | | 210,11 |
| | 12157 | SAMBIENTAL,LIMPEZA DE SANEAMENTO, LDA | | | | 1 706,63 |

| Cod. Conta | Terceiro | Designação | Saldo da Gerência Anterior | | Saldo para a Gerência Seguinte | |
|---------------|----------|--|----------------------------|------------|--------------------------------|------------|
| | | | Devedor | Credor | Devedor | Credor |
| 12159 | | HUMBERTO POÇAS, SA | | 1 289,96 | | 1 808,90 |
| 12169 | | ITRON SISTEMAS DE MEDIÇÃO LDA | | | | 418,20 |
| 12181 | | ESCAPCAR- ESCAPES E ACESSORIOS PARA AUTO, LDA | | 140,49 | | |
| 12183 | | SINTIMEX-SOC.INTERN.IMPORTAÇÕES E EXPORTAÇÕES LDA. | | | | 454,37 |
| 12184 | | ROLIMA BOBINAGEM MOTORES,LDA | | 73,80 | | |
| 12247 | | INST.POLITECNICO DE VIANA CASTELO | | 1 572,81 | | 2 100,61 |
| 12253 | | JORGE MANUEL & SILVA, LDA. | | | | 159,90 |
| 12279 | | MATIAS ROLO F.BARROS-JORNAL O VIANENSE | | 123,00 | | |
| 12294 | | RDUZ - GESTÃO GLOBAL DE RESÍDUOS, S.A. | | 391,84 | | |
| 12308 | | PIONEIROS DO SABER LDA | | 1 384,98 | | |
| 12318 | | SINTIMEX - SOC. INTERN. IMP. EXP., LDA - NÃO UTILIZAR | | 199,78 | | |
| 12331 | | A.RAMALHÃO-CONSULTORIA, GESTÃO E SERVIÇOS, LDA | | 4 292,70 | | |
| 12370 | | JORNAL ALTO MINHO | | 246,00 | | |
| 12372 | | COND ALERT, UNIPESSOAL, LIMITADA | | 1 179,57 | | |
| 12374 | | JORNAL "A AURORA DO LIMA" LDA | | | | 123,00 |
| 12392 | | IBERLAB & IMUNOREAGE LDA | | | | 382,78 |
| 12403 | | BUILDINGBAT-CONST E ENG. LDA | | | | 762,60 |
| 12415 | | EDP COMERCIAL - COMERCIALIZAÇÃO DE ENERGIA, SA | | | | 30,88 |
| 12416 | | SAINT GOBAIN AUTOVER PORTUGAL COMERCIO DE VIDRO AUTOMOVEL SA | | 1 353,00 | | |
| 12418 | | Francisco José Barros, Unipessoal, Ldº. | | 1 070,10 | | |
| 12436 | | NUNO CEREJEIRA NAMORA, PEDRO MARINHO FALCAO & ASSOCIADOS,S. AD. RL | | | | 4 100,00 |
| 12450 | | IMPULSO DECISIVO UNIPESSOAL, LDA | | | | 121,97 |
| 12461 | | ADICIONABRILHO UNIPESSOAL, LDA | | | | 226,90 |
| 12465 | | Aderito Cardoso Sroc Unipessoal Lda | | | | 507,38 |
| 12480 | | Omega Pharma Portuguesa, Unipessoal Lda., | | | | 159,00 |
| 12482 | | Globinóplia Unipessoal, Ldº. | | | | 59,04 |
| 26 | | OUTROS DEVEDORES E CREDORES | | | | |
| 26.1 | | Fornecedores de imobilizado | | 229 899,56 | | 169 638,82 |
| 26.1.1 | | Fornecedores de imobilizado, c/c | | | | 5 241,83 |
| | 10858 | IRMAOS PEIXOTO,LDA | | | | 295,20 |
| | 11006 | COELHO GOMES & FILHOS LDº | | | | 2 453,85 |
| | 11921 | JOSE FERNANDO MIRANDA COSTA LDA. | | | | 2 492,78 |
| 26.1.3 | | Fornecedores de imobilizado em sistema de loc. fin | | 229 899,56 | | 164 396,99 |
| 26.1.3.1 | | Locação Financeira | | 229 899,56 | | 164 396,99 |
| | 11828 | BANCO SANTANDER TOTTA SA, | | 229 899,56 | | 164 396,99 |

| Caraterização da Entidade | | 8.1 |
|---|---|----------------------------------|
| 1 | Identificação da Entidade | 8.1.1 |
| 1.1 | Endereço Postal: | Rua Frei Bartolomeu dos Mártires |
| | Telefone - Telex / Tefax | 258 806 900 / 258 806 990 |
| | Nº de Identificação Fiscal | 680 012 907 |
| 1.2 | Número de Consumidores/Utilizadores de Água, Águas Residuais e Resíduos Sólidos Urbanos | |
| Município | Até 10.000 | |
| | Mais de 10.000 e menos de 40.000..... | X |
| | Igual ou superior a 40.000 . | |
| Fonte: | | |
| Legislação | | 8.1.2 |
| 2 | Municipalização dos Serviços de Água | 01-06-1928 |
| | Municipalização dos Serviços de Águas Residuais | 20-10-1971 |
| | Municipalização dos Serviços de Resíduos Sólidos | 01-02-1991 |
| 3 | Estrutura Organizacional | 8.1.3 |
| 3.1 | Serviços Municipalizados | |
| A Câmara Municipal tem Serviços Municipalizados? | | S N |
| Se respondeu sim, especifique quais e indique os respetivos grupos: | | |
| 3.2 | Empresas Municipais | |
| A Câmara Municipal tem Empresas Municipais? | | S N |
| Se respondeu sim, especifique quais e indique os respetivos grupos: | | |
| 3.3 | Orgãos | |
| Tem orgãos de natureza consultiva? | | S N |
| Tem orgãos fiscalização? | | S N |
| 3.4 | Organograma | |
| Deverá anexar o organograma e diploma que o aprovou | | |
| 4 | Descrição Sumária das Actividades | 8.1.4 |
| Distribuição de Água | | |
| Drenagem de Águas Residuais | | |
| Recolha e transporte de Resíduos Sólidos Urbanos | | |
| 5 | Recursos Humanos | 8.1.5 |
| 5.1 | Identificação dos membros do Conselho de Administração em 31 Dezembro 2014 | |
| Presidente | Engº Vitor Manuel Castro de Lemos | |
| Vogais | Joaquim Luis Nobre Pereira | Pelouro |
| | Ana Margarida Ferreira da Silva | |
| 5.2 | Número de Vereadores | |
| Em regime de permanência | | |
| A meio termo | | |
| Restantes vereadores | | |
| Fonte: | | |



| | | |
|---|-----------------------------------|--------------|
| 6 | Organização Contabilística | 8.1.6 |
| 1 - Discriminação das características do sistema informático | | |
| Aplicação Pocal, Património e Armazéns da Medidata em ambiente Cliente-Servidor | | |
| 2 - Demonstrações Financeiras Intervalares Documentadas | | |
| S <input type="checkbox"/> <input type="checkbox"/> | | |
| Períodicidade <input checked="" type="checkbox"/> Trimestral <input type="checkbox"/> Semestral | | |
| 3 - Descentralização contabilística | | |
| S <input type="checkbox"/> N <input type="checkbox"/> | | |
| Em caso afirmativo descreva | | |
| | | |
| Outras Informações | | |
| | | |

| | | |
|----------|-------------------------|--------------|
| 7 | Outra Informação | 8.1.7 |
|----------|-------------------------|--------------|

| | | | | |
|---|-------------------|--------------------|-------------------|--------------------|
| 7.1 Regulamentos Internos e Outros Documentos Informativos | | | | |
| | Data de Aprovação | | Data de Alteração | |
| | Orgão Executivo | Orgão Deliberativo | Orgão Executivo | Orgão Deliberativo |
| Inventário | 10-08-2005 | | | |
| Normas Controlo Interno | 18-12-2001 | 27-12-2001 | | |
| Balço Normal | | | | |
| Normas Regulamentares à Execução do Orçamento | | | | |
| Outras | | | | |

| | |
|------------|-------------------------|
| 7.2 | Ações Inspetivas |
|------------|-------------------------|

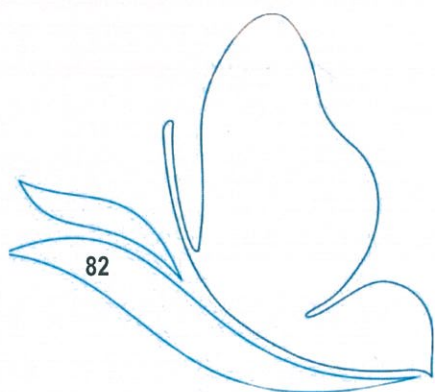
| | | | | |
|---|--------------------|-----|-----|-----|
| Entidade | Data de Incidência | | | |
| | Ano N | N-1 | N-2 | N-3 |
| Inspeção Geral Finanças | | | | |
| Inspeção Geral da Administração do Território | | | | |

| | |
|------------|-----------------------------|
| 7.3 | Documentos de Gestão |
|------------|-----------------------------|

| | | | |
|-----------------------------------|--|--|-------------|
| | Data de Aprovação pelo Orgão Executivo | Data de Publicação pelo Orgão Deliberativo | Observações |
| Grandes Opções do Plano | 20-12-2013 | 30-12-2013 | |
| Orçamento | 20-12-2013 | 30-12-2013 | |
| Documentos de Prestação de Contas | | | |
| Outros | | | |

| | |
|----------|---|
| 8 | Outras Informações Consideradas Relevantes |
|----------|---|

| |
|--------------|
| |
|--------------|



PA.

[Handwritten signature]


[Handwritten signature]

[Handwritten signature]

[Handwritten signature]



[Handwritten mark]



TERMO DE BALANÇO

DL nº 54-A/99 de 22/02, ponto 2.9.10.1.9

No dia 28 de Dezembro de 2014, na tesouraria dos Serviços Municipalizados de Saneamento Básico de Viana do Castelo, estando presentes a Tesoureira Maria Isabel Rodrigues da Silva Amorim, Chefe de Divisão Administrativa e Financeira Isabel Maria Lima Araújo Silva, Técnico Superior de principal Maria Júlia Fernandes tendo-se verificado as seguintes existências, com referência ao dia 28 de Dezembro:

| Designação | nº da conta | Valor | | OBS |
|---------------------------------------|------------------|------------|---------------------|-----|
| | | Parcial | Total | |
| A - Disponibilidades | | | | |
| 1 - Em Caixa | | | | |
| Dinheiro | | 2 126,81 | | |
| Cheques não depositados | | 148,25 | | |
| Cheques devolvidos | | 506,68 | 2 781,74 | |
| 2 - Em depósitos à ordem | | | | |
| Banco Espírito Santo | 0007/6108355000 | 0,00 | | |
| Banco Português de Investimentos | 0010/61482960001 | 38 001,73 | | (1) |
| Caixa Geral de Depósitos (BNU) | 0013/2100209118 | 0,00 | | |
| Banco Atlântico | 0017/4160436330 | 0,00 | | |
| Banco Santander | 0018/10770793001 | 38 958,48 | | (1) |
| Banco Santander | 0021/08476986001 | 37 136,20 | | (1) |
| Banco Santander | 0018/00202446348 | 13 928,93 | | (1) |
| Banco Internacional de Crédito | 0031/30021940001 | 4 905,84 | | (1) |
| Barclays bank | 0032/202500405 | 0,00 | | |
| Banco Comercial Português | 0033/6471162 | 32 170,38 | | (1) |
| Banco Comercial Português | 0033/45425812563 | 42 443,36 | | (1) |
| Caixa Geral de Depósitos | 0035/14655632 | 91 129,58 | | (1) |
| Montepio Geral | 0036/99100015736 | 0,00 | | |
| Banif | 0038/00224295011 | 0,00 | | |
| Caixa de Crédito Agrícola Mútuo | 0045/40024219511 | 171 685,39 | | (1) |
| Caixa de Crédito Agrícola Mútuo | 0045/40239209292 | 3 897,66 | | (1) |
| Banco Nacional de Crédito Imobiliário | 0046/037894001 | 0,00 | | |
| Banco Português de Negócios | 0079/889436010 | 0,00 | 474 257,55 | |
| 3 - Em depósitos a prazo | | | | |
| Banco Santander | 0045/44296285646 | 186 800,00 | | (1) |
| Caixa de Crédito Agrícola Mútuo | 0045/44305528705 | 500 000,00 | | (1) |
| Caixa de Crédito Agrícola Mútuo | 0045/44296285646 | 350 000,00 | 1 036 800,00 | (1) |
| B - Em documentos de cobrança | | | 1 307 068,21 | |
| Total de todos os documentos | | | 2 820 907,50 | |
| C - Dotações Orçamentais | | | 914 531,58 | |
| D - Dotações não orçamentais | | | 599 307,71 | |

(1) - Reconciliação efectuada e justificadas as divergências

Para constar se lavrou o presente termo, que vai assinado por todos os presentes e por mim, Isabel Maria Lima Araújo Silva, Chefe de Divisão Administrativa e Financeira, que o subscrevi.

Isabel Maria Lima Araújo Silva
 Maria Isabel Rodrigues Silva Amorim

6.5.2 - Contas de Ordem

| Designação | Valores | Designação | Valores |
|-------------------------------|---------------------|--------------------------------|---------------------|
| Saldo da Gerência Anterior | 1 593 976,27 | Garantias e Cauções Accionadas | |
| Garantias e Cauções | 373 110,49 | Garantias e Cauções Devolvidas | 196 380,09 |
| Recibos para Cobrança | 1 220 865,78 | Receita Virtual Cobrada | 292 387,80 |
| Garantias e Cauções Prestadas | 806 891,13 | Receita Virtual Anulada | 33 106,32 |
| Receita Virtual Liquidada | 411 696,55 | Saldo para a Gerência Seguinte | 2 290 689,74 |
| | | Garantias e Cauções | 983 621,53 |
| | | Recibos para Cobrança | 1 307 068,21 |
| Total Geral | 2 812 563,95 | Total Geral | 2 812 563,95 |

6.5.3 - Acumulação de Funções

| Nome | Cargo ou Função | Data do Provimento | Forma do Provimento | Cargo ou Função | Regime de Acumulação | Data do Despacho de Autorização |
|---------------------------------------|------------------------|--------------------|---------------------|-----------------------------------|------------------------------|---------------------------------|
| João Orlando Araújo Vilas Boas | Coordenador Técnico | 16/03/1987 | Nomeação | Chefe de secção | Mediador de seguros | 10/11/1998 |
| Rui Miguel de castro Verde Leal Pinto | Assistente Técnico | 02/04/1993 | Nomeação | Fiscal de Obras | Monitor de natação | 27/08/1997 |
| Cândido Manuel Lima de Amorim | Assistente Técnico | 02/04/1993 | Nomeação | Fiscal de obras | Treinador de Futebol | 15/10/2002 |
| Norberto Ramos | Assistente Operacional | 01/02/1999 | Nomeação | Cantoneiro | Taxista | 09/12/2009 |
| Jorge Gomes | Assistente Operacional | 21/04/2002 | Cont. Prazo | Condutor Viaturas | Organiz. Passeios Turísticos | 17/02/2010 |
| Jorge Viana | Assistente Técnico | 14/09/2001 | Nomeação | Assistente Operacional | Monitor Natação | 18/10/2001 |
| Constantino Azevedo | Técnico Superior | 07/07/1993 | Nomeação | Técnico Superior | Jurista / Consultor | 09/12/2010 |
| Dora Filipa Barros Amorim | Técnica Superior | 01/06/2011 | Nomeação | Gabinete de Apoio | Formação | 26/09/2012 |
| Eric Freitas Reis | Assistente Operacional | 01/11/2008 | Nomeação | Cantoneiro | Jardinagem | 05/06/2013 |
| João Amorim Lima | Assistente Operacional | 12/07/1993 | Nomeação | Motorista Pesados | Restauração | 30/01/2013 |
| Carla Magalhães Rocha | Técnico Superior | 02/01/2008 | Nomeação | Eng ^a Civil e Ambiente | Engenharia Civil | 16/02/2011 |
| Armindo Silva | Assistente Operacional | 12/01/2015 | Nomeação | Cantoneiro | Vendedor Prod. Hortícolas | 12/03/2014 |

6.5.4 - RELAÇÃO NOMINAL DOS RESPONSÁVEIS

Ano de 2014

| CARGO | REMUNERAÇÃO LIQUIDA AUFERIDA | NOME | PERÍODO DE RESPONSABILIDADE | MORADA |
|---|------------------------------|---------------------------------|-----------------------------|--------------------------------------|
| Presidente do Conselho de Administração | - | Vitor Manuel Castro de Lemos | 01/01/2014 A 31/12/2014 | Barroselas - Viana do Castelo |
| Vogal do Conselho de Administração | - | Joaquim Luis Nobre Pereira | 01/01/2014 A 31/12/2014 | Deocriste - Viana do Castelo |
| Vogal do Conselho de Administração | - | Ana Margarida Ferreira da Silva | 01/01/2014 A 31/12/2014 | Santa Maria Maior - Viana do Castelo |

Atenta a qualidade de Vereadores em regime de tempo inteiro, não se fixa qualquer remuneração pelo exercício dos respectivos cargos.

ADÉRITO CARDOSO, S.R.O.C. Unipessoal, Lda.

Sociedade de Revisores Oficiais de Contas nº 263

CERTIFICAÇÃO LEGAL DE CONTAS

INTRODUÇÃO

1. Examinámos as demonstrações financeiras anexas dos **SERVIÇOS MUNICIPALIZADOS DE SANEAMENTO BÁSICO DE VIANA DO CASTELO**, as quais compreendem o Balanço em 31 de Dezembro de 2014, (que evidencia um total de 26.415.046,04 euros e um total de fundos próprios de 14.964.791,65 euros, incluindo um resultado líquido de 400.717,48 euros), a Demonstração dos Resultados e os Mapas de Execução Orçamental (que evidenciam um total de 12.234.785,10 euros de despesa paga e um total de 13.149.316,68 euros de receita líquida cobrada) do exercício findo naquela data, e os correspondentes Anexos.

RESPONSABILIDADES

2. É da responsabilidade da Administração a preparação de demonstrações financeiras que apresentem de forma verdadeira e apropriada a posição financeira dos Serviços Municipalizados, o resultado das suas operações e o relato da execução orçamental, bem como a adopção de políticas e critérios contabilísticos e orçamentais adequados e a manutenção de um sistema de controlo interno apropriado.

3. A nossa responsabilidade consiste em expressar uma opinião profissional e independente, baseada no nosso exame daquelas demonstrações financeiras.

ÂMBITO

4. O exame a que procedemos foi efectuado de acordo com as Normas Técnicas e as Directrizes de Revisão/Auditoria da Ordem dos Revisores Oficiais de Contas, as quais exigem que o mesmo seja planeado e executado com o objectivo de obter um grau de segurança aceitável sobre se as demonstrações financeiras estão isentas de distorções materialmente relevantes. Para tanto o referido exame incluiu:

- a verificação, numa base de amostragem, do suporte das quantias e divulgações constantes das demonstrações financeiras e a avaliação das estimativas, baseadas em juízos e critérios definidos pela Administração dos Serviços Municipalizados, utilizadas na sua preparação;
- a verificação, numa base de amostragem, da conformidade legal e regularidade financeira das operações efectuadas.
- a apreciação sobre se são adequadas as políticas contabilísticas adoptadas e a sua divulgação, tendo em conta as circunstâncias; e
- a apreciação sobre se é adequada, em termos globais, a apresentação das demonstrações financeiras.

5. O nosso exame abrangeu também a verificação da concordância da informação financeira constante do relatório de gestão com as demonstrações financeiras.

6. Entendemos que o exame efectuado proporciona uma base aceitável para a expressão da nossa opinião.

OPINIÃO

7. Em nossa opinião, as referidas demonstrações financeiras apresentam de forma verdadeira e apropriada, em todos os aspectos materialmente relevantes, a posição financeira dos **SERVIÇOS MUNICIPALIZADOS DE SANEAMENTO BÁSICO DE VIANA DO CASTELO**, em 31 de Dezembro de 2014 o resultado das suas operações e a execução orçamental relativa à despesa paga e à receita cobrada no exercício findo naquela data, em conformidade com os princípios contabilísticos geralmente aceites em Portugal previstos no POCAL.

ÊNFASES

8. Sem afetar a opinião expressa no parágrafo nº 7 acima chamamos a atenção para a nota nº 4 do Anexo ao Balanço e Demonstração de Resultados relativa à interrogação do princípio da consistência no exercício de 2014 por terem sido constituídas provisões para depreciação de existências e para depreciação das participações financeiras bem como, relativamente à reclassificação como passivo de curto prazo das amortizações de capital a efetuar durante o ano de 2015 dos empréstimos de médio e longo prazo

Viana do Castelo, 27 de março de 2015
ADÉRITO CARDOSO, S.R.O.C. Unipessoal, Lda.
Representada por


(Dr. Adérito Jorge de Abreu Cardoso-Revisor Oficial de Contas nº 646)