



Qualidade Exemplar  
da Água para Consumo Humano



Qualidade de Serviço  
de Gestão de Resíduos Urbanos  
Prestado aos Utilizadores



**SMSBVC**

serviços municipalizados  
de saneamento básico  
de viana do castelo

# RELATÓRIO DE ATIVIDADES E GESTÃO 2013

A handwritten signature in blue ink, located to the right of the title.











# Relatório de Atividades 2013

O Conselho de Administração  
dos  
Serviços Municipalizados de Saneamento Básico  
de Viana do Castelo


Presidente:

  
\_\_\_\_\_  
(Vitor Manuel Castro de Lemos)


1º Vogal:

  
\_\_\_\_\_  
(Joaquim Luis Nobre Pereira)


2º Vogal

  
\_\_\_\_\_  
(Ana Margarida Ferreira da Silva)











## 1. INTRODUÇÃO

O Relatório de Atividades que se apresenta, pretende fazer uma descrição sumária das principais atividades desenvolvidas ao longo do ano de 2013, pelos diversos sectores dos Serviços Municipalizados, e assim mostrar o que mais relevante aconteceu na Organização, sem no entanto, esquecer o que se fez ao longo dos últimos 4 anos.

O Conselho de Administração e toda a estrutura que trabalha nos SMSBVC, assume a Qualidade, o Ambiente e a Segurança como elementos chave da sua gestão e organização. Neste sentido foram, são e serão privilegiados dois dos pilares mais importantes: a melhoria da qualidade da água distribuída e a melhoria da qualidade de serviço prestado a toda a população do concelho de Viana do Castelo.



Depois de, em 2012, ter sido atribuído o Prémio Nacional de Qualidade de Serviço em Águas e Resíduos, na categoria **“Qualidade de Serviço de Gestão de Resíduos Urbanos prestados aos Utilizadores”**, em 2013 a Entidade Reguladora dos Serviços de Águas e Resíduos (ERSAR) decidiu atribuir aos Serviços Municipalizados de Viana do Castelo, o **“Selo de Qualidade exemplar da água para consumo humano 2013”**. O selo de Qualidade Exemplar



da Água para Consumo Humano, pretende evidenciar as entidades gestoras responsáveis pelo abastecimento de água em Portugal que, no último ano de avaliação regulatória, tenham assegurado uma qualidade exemplar de água para consumo humano, nomeadamente, verificando e cumprindo todos os critérios previstos no respetivo regulamento.

Os Serviços Municipalizados de Viana do Castelo, foram também nomeados finalistas para o prémio de **“Qualidade de serviço de saneamento de águas residuais urbanas prestado aos utilizadores”**.

Estes reconhecimentos públicos por parte da Entidade Reguladora só foram possíveis porque as apostas estratégicas definidas pela gestão conjugadas com a capacidade técnica instalada nos SMSBVC, aliada ao desenvolvimento de novos projetos, pioneiros e inovadores no setor da água e resíduos, foram fatores determinantes para o reconhecimento da qualidade de serviço pela ERSAR. Este reconhecimento é, de facto, motivo de orgulho para toda a equipa dos SMSBVC.

Outra área que, ao longo dos últimos quatro anos, tem tido destaque foi a área dos resíduos sólidos urbanos, pois continuou a reduzir a produção de tonelagem de resíduos encaminhados para aterro, fruto da aplicação de políticas e campanhas facilitadoras da recolha seletiva em parceria com a Resulima, tendo atingido, desde 2006 até hoje, uma redução de 16,8%, correspondente a 6.570 ton.

Ainda na área dos resíduos, foi lançado um processo de recolha inovador, o primeiro na zona norte de Portugal, o sistema de recolha por carga lateral, cuja aposta assenta na melhoria da qualidade de





serviço prestada, melhoria das condições de trabalho para os nossos colaboradores e na redução dos custos operacionais.

Relacionado com a água e as águas residuais, especial destaque ao facto de ter sido possível os SMSBVC candidatarem-se pela primeira vez a fundos comunitários, o que nos permitiu neste mandato fazer um investimento global no valor de 6M€ e que possibilitou que a taxa de cobertura do saneamento tivesse subido 6 pontos percentuais, passando a taxa de cobertura do concelho para 75%. Registamos o facto de, desde que o atual governo tomou posse, em Junho de 2011, não mais ter havido candidaturas a fundos comunitários onde os SMSBVC se pudessem financiar para continuarem a construir redes de água e saneamento.

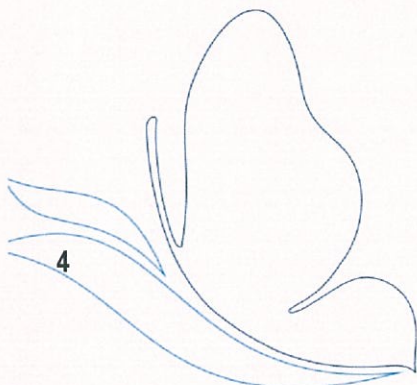
Nestas obras foram intervencionadas muitas freguesias, em especial, Perre, Vila Franca, Alvarães, Darque, Castelo do Neiva, Carreço, Afife, Santa Marta, Barroelas, Chafé, Mazarefes e Vila Fria.

Facto relevante, para o equilíbrio económico-financeiro dos SMSBVC foi a redução dos custos operacionais ao longo dos últimos anos, contrariado, no entanto, no último ano com um agravamento do custo do saneamento em mais de meio milhão de euros, imposto pela empresa Águas do Noroeste, com a alteração dos critérios de faturação relativo aos caudais infiltrados, constituindo assim uma ameaça para o equilíbrio financeiro que os SMSBVC têm. No respeitante às receitas, estas mostram uma estabilização, fruto também de uma estabilização nos volumes de água consumida.

Os Serviços Municipalizados de Viana do Castelo, como serviço público, são pioneiros na certificação dos Sistemas de Gestão da Qualidade, Ambiente e Segurança. A definição e implementação das melhores práticas, a busca pelo serviço de rigoroso, associado à promoção de elevados níveis das condições de Segurança e Saúde, são fatores determinantes para o seu desempenho.



O Conselho de Administração quer, finalmente, deixar aqui uma mensagem de reconhecimento a todos os seus colaboradores que, ao longo dos anos que constituíram este mandato, se empenharam no desempenho das suas tarefas, tornando possível que os Serviços Municipalizados tenham continuado a obter um desempenho reconhecido pela Entidade Reguladora e por todos os Vianenses.






## 2 DIVISÃO COMERCIAL E ATENDIMENTO

### 2.1 SERVIÇOS DISPONIBILIZADOS E RESPETIVAS TAXAS DE COBERTURA

Os SMSBVC são uma Entidade Gestora Municipal que gere a captação, tratamento e distribuição de água para consumo humano; recolha e drenagem de águas residuais; recolha e transporte de resíduos sólidos urbanos e higiene e limpeza urbana no concelho de Viana do Castelo

Assim, em Viana do Castelo e de forma sustentada tem-se investido na construção e ampliação de redes que permitem o aumento das taxas de cobertura na distribuição de água, no saneamento e na recolha de resíduos sólidos urbanos. Os valores atingidos no final de 2013, conforme gráficos, são valores que muito honram os SMSBVC pelo esforço despendido, mas estão aquém dos objetivos definidos pelo PEAASAR II, pois não tem sido possível aceder a fundos comunitários para a construção de mais redes de distribuição de água e recolha de saneamento.



Por outro lado é possível verificar que existem em média 20% de fogos servidos com infraestruturas e que não se ligam às redes públicas de água e saneamento (Taxas de Adesão ao Serviço). Embora sendo obrigatória a sua ligação, estes vianenses que usufruem das infraestruturas e não se ligam ao sistema, não cumprindo um preceito legal, estão também a não contribuir para o equilíbrio financeiro da Organização, prejudicando a maioria dos que estão ligados ao sistema.

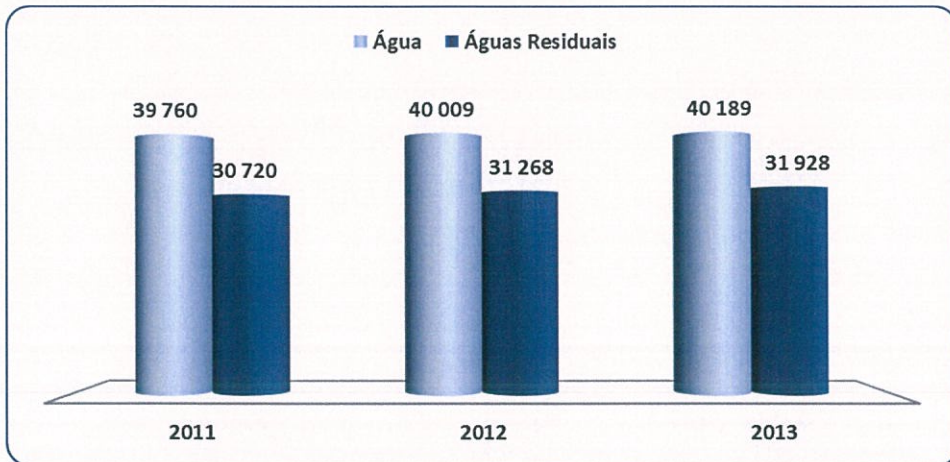
A Divisão Comercial e Atendimento tem o seu focus de atuação no nível de atendimento e qualidade de serviço prestados aos clientes, através do profissionalismo, rigor e motivação dos seus colaboradores.

Criar nos SMSBVC uma cultura de empresa pública que promova a gestão ética, transparente e sustentável e que tem a sua atuação focada nos seus clientes, como o comprova a preocupação de os ouvir através de estudos de opinião sobre o que pensam e o que esperam dos SMSBVC.

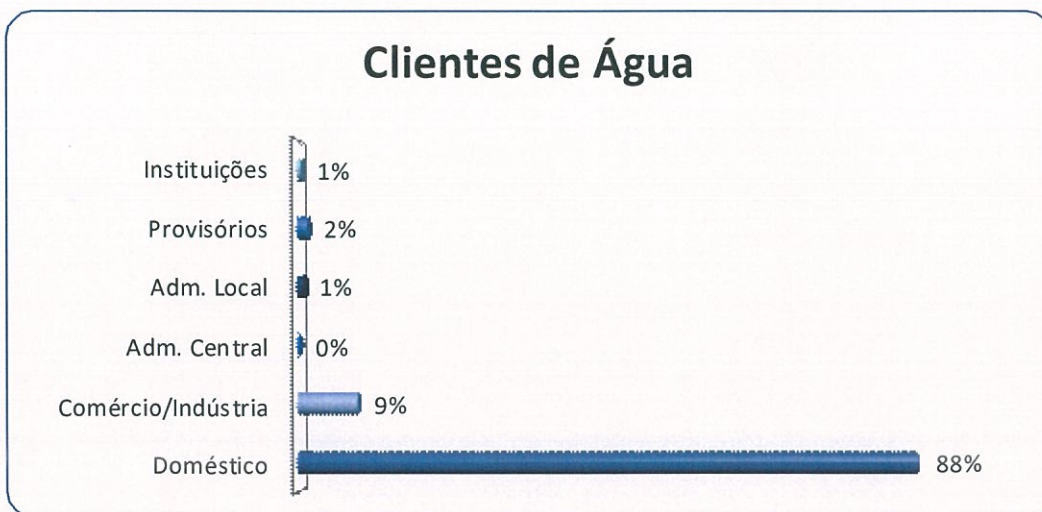


## 2.2 EVOLUÇÃO E CARATERIZAÇÃO DOS CLIENTES

Apesar de ter sido possível aumentar o número de novos clientes de Água e de Saneamento em 2013, tal crescimento não correspondeu ao esforço financeiro desenvolvido pelos SMSBVC.



Os clientes distribuem-se pelas seguintes tipologias:

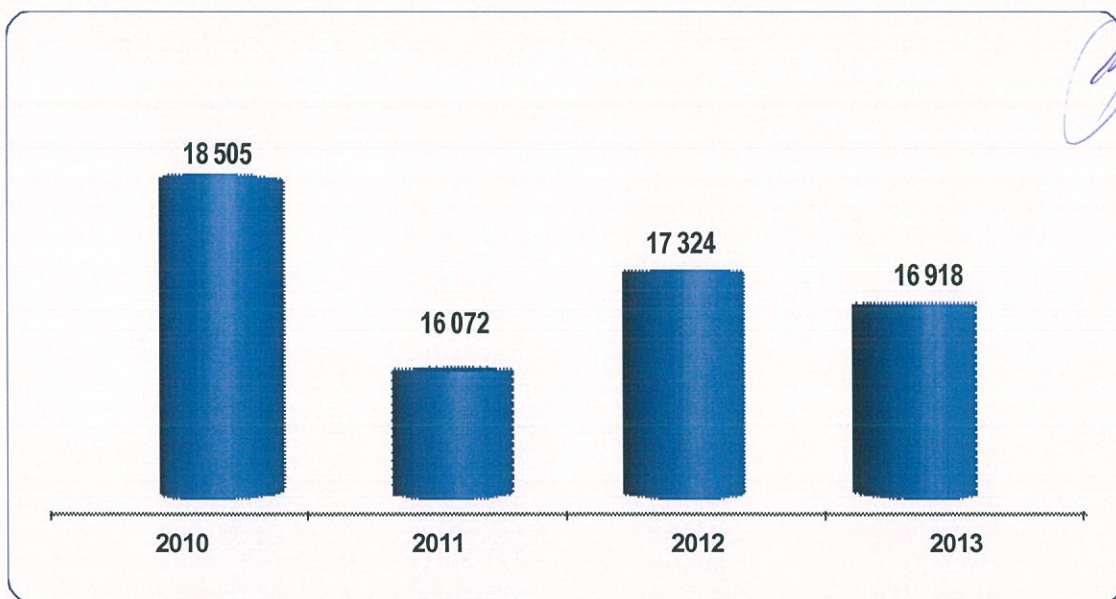




### 2.3 ATENDIMENTO EFETUADOS

A centralização das preocupações sobre o cliente, leva-nos a um estado de disponibilidade constante, para que lhes seja facultada a máxima informação, com o mínimo de custos para as partes envolvidas. Este esforço, só não tem maior relevância dada a conjuntura de contenção económica atual.

Depois de em 2012 termos verificado um aumento de atendimentos aos nossos balcões, constatamos em 2013 um menor fluxo, por razões que pensamos ter a ver com a correção de algumas situações específicas na prestação de serviços e alguma estabilidade introduzida e apercebida dos nossos tarifários.



### 2.4 APOSTA EM NOVAS TECNOLOGIAS (TELECONTAGEM E TELEMETRIA)

Os SMSBVC continuam a investir em sistemas tecnologicamente evoluídos de telecontagem/telemetria, como forma de melhorar o desempenho da nossa organização e aumentar a sua credibilidade junto dos clientes, com períodos de leituras otimizados e fiáveis, bem como a prestação de novos serviços aos clientes donde se destacam os alertas para eventuais perdas na redes internas e consumos anómalos.

Este projeto permite ainda um maior controlo na gestão das perdas comerciais, como adiante se verá.

Embora em fase inicial este projeto já cobre cerca de 20% dos utilizadores das redes municipais, permitindo-lhes ter acesso a estas novas funcionalidades, que são já uma mais valia para a organização (pelos ganhos e uso eficiente da água) e para o cliente pois permite alertas de fuga e no futuro até uma maior racionalidade no uso interno.





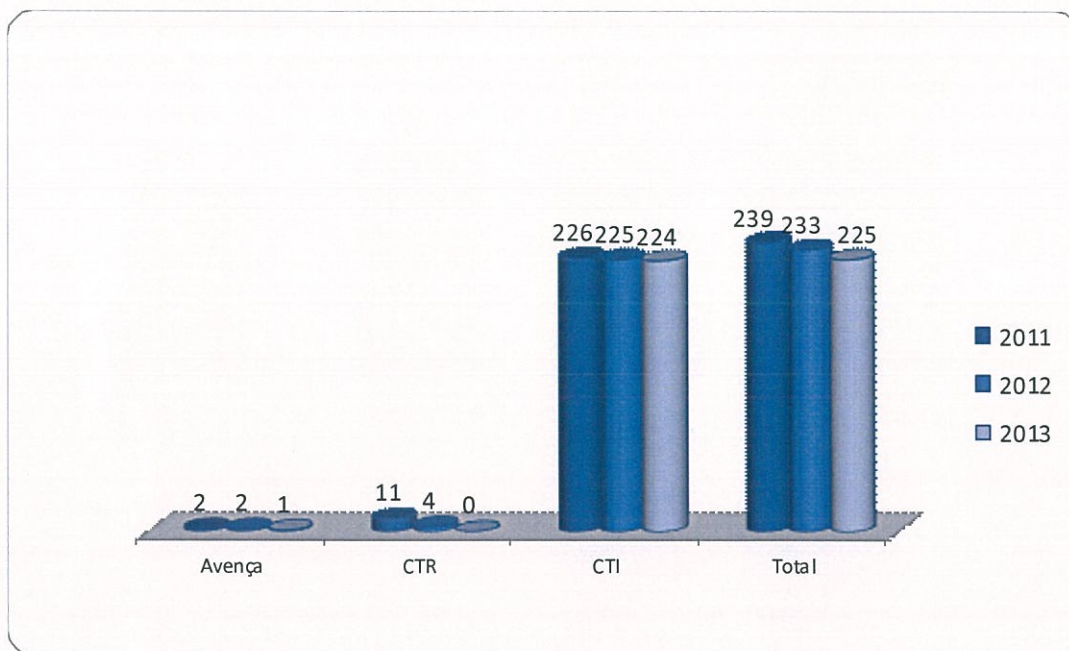
### 3 DIVISÃO ADMINISTRATIVA E FINANCEIRA

#### 3.1 ÁREA DE RECURSOS HUMANOS

As informações sobre a Gestão de Pessoal e sua caracterização: idade, sexo, antiguidade, relação de emprego, estrutura habilitacional, absentismo, trabalho extraordinário, acidentes em serviço e ações de formação, encontram-se descritas no Balanço Social que se anexa ao presente Relatório.

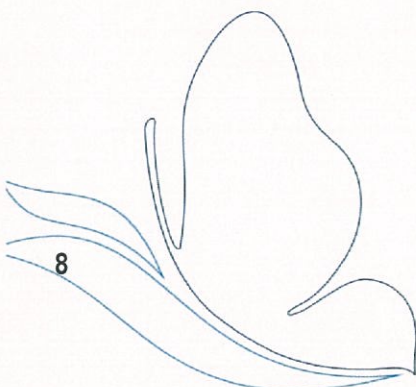
##### 3.1.1 EVOLUÇÃO DO PESSOAL

Em 31 de Dezembro de 2013, os SMSBVC contavam para a prossecução das suas atividades com 225 colaboradores sendo que destes 224 são contratados por tempo indeterminado e 1 prestador de serviços em regime de avença. O gráfico seguinte permite apreciar, a evolução dos efetivos e sua caracterização quanto ao seu vínculo contratual.



##### 3.1.2 ABSENTISMO

No Ano de 2013 foram contabilizados 6.186 dias de ausência ao trabalho. Deste total, 4.341 dias foram motivados por doença, o que corresponde a 70%. O grupo profissional com maior índice de absentismo são os assistentes operacionais com 4.952 dias, na sua maioria ligados à Divisão de Recolha e Valorização de Resíduos Sólidos Urbanos. A taxa de absentismo situa-se nos 13%, verificando-se uma redução de 0,5%, relativamente a 2012.





### Absentismo

| Causas                     | Dias Perdidos  |                |                |
|----------------------------|----------------|----------------|----------------|
|                            | 2011           | 2012           | 2013           |
| Casamento                  | 19,0           | 32,0           | 14,0           |
| Maternidade e Paternidade  | 92,0           | 135,0          | 22,0           |
| Falecimento de Familiar    | 70,0           | 54,0           | 55,0           |
| Doença                     | 3 544,0        | 4 954,0        | 4 341,0        |
| Assistência a familiares   | 13,0           | 95,5           | 25,0           |
| Trabalhador estudante      | 39,0           | 21,0           | 15,0           |
| Por conta do período de fé | 50,0           | 92,0           | 168,0          |
| Cumprimento de pena disc   | 0,0            | 0,0            | 0,0            |
| Com perda no vencimento    | 0,0            | 0,0            | 0,0            |
| Injustificadas             | 0,0            | 0,0            | 0,0            |
| Acidentes em Serviço       | 783,0          | 805,0          | 1 121,0        |
| Outras*                    | 228,0          | 310,5          | 425,0          |
| <b>TOTAL</b>               | <b>4 838,0</b> | <b>6 499,0</b> | <b>6 186,0</b> |

\* Actividade sindical e greve

### 3.1.3 TRABALHO EXTRAORDINÁRIO

O recurso ao trabalho extraordinário tem vindo a diminuir, tendo sido efetuadas 4.707 horas.

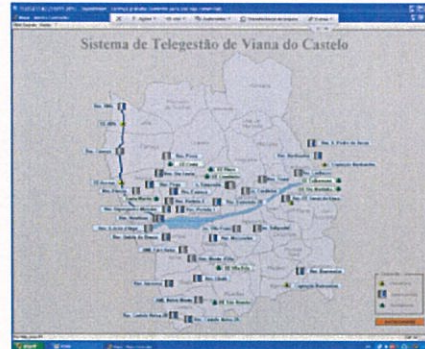






#### 4. DIVISÃO DE ÁGUA E ÁGUAS RESIDUAIS

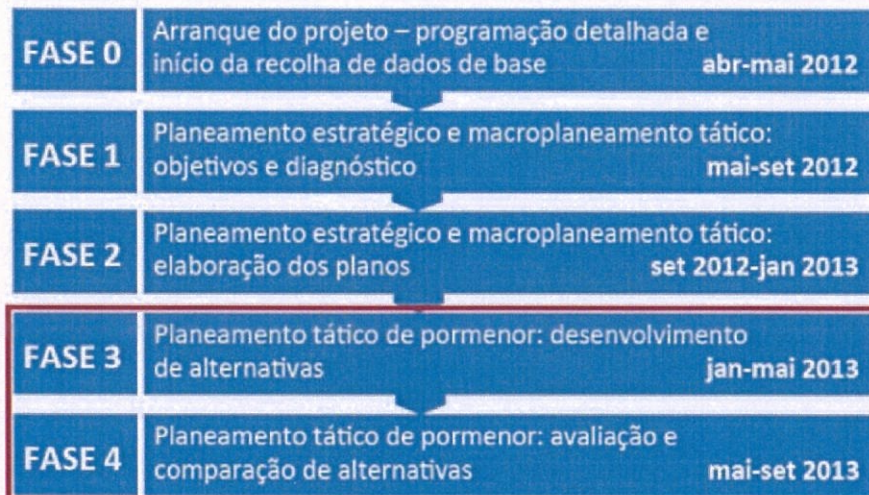
A qualidade da água distribuída e a fiabilidade da prestação dos serviços são os principais vetores e a primeira preocupação dos SMSBVC. Por outro lado, o combate às perdas de água na rede de distribuição e o combate às infiltrações na rede de drenagem de águas residuais domésticas têm vindo a ganhar relevância e são duas das vertentes a melhorar, dada a elevada importância na garantia da sustentabilidade económica e financeira dos SMSBVC.



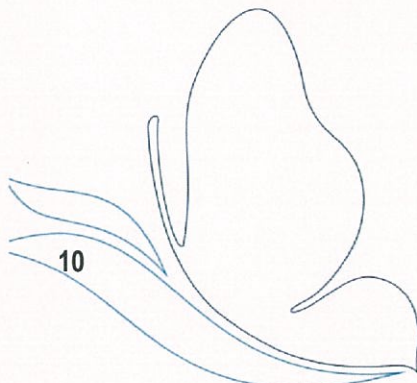
#### 4.1. PRINCIPAIS ATIVIDADES DA DAAR

##### 4.1.1 INICIATIVA NACIONAL PARA A GESTÃO PATRIMONIAL DE INFRAESTRUTURAS

No ano de 2013 deu-se continuidade ao projeto colaborativo com o LNEC (Laboratório Nacional de Engenharia Civil) da Iniciativa Nacional para a Gestão Patrimonial de Infraestruturas, de acordo com o planeamento previsto.



Durante as Fases 3 e 4 do projeto elaborou-se o documento do *Plano Tático de Gestão Patrimonial de Infraestruturas 2014-2017*, referente aos sistemas de abastecimento de água e drenagem de águas residuais domésticas, a aprovar e divulgar na entidade, e, ainda, os documentos de análise, mais pormenorizados, de uma área de análise de abastecimento de água (Veiga de Anha) e de uma área de análise de drenagem de águas residuais (ETAR de Barroselas).








*[Handwritten signatures and initials in blue ink]*

Para além da elaboração dos documentos, acompanhada de reuniões periódicas e formação, realizou-se em março o Fórum iGPI, no auditório do Laboratório Nacional de Engenharia Civil, para divulgação do projeto, onde os SMSBVC participaram com a produção de um poster sobre o trabalho realizado.



A Iniciativa Nacional para a GPI terminou em outubro, com a realização de uma reunião final no LNEC, onde os SMSBVC e outras entidades apresentaram o seu balanço do projeto, na presença também dos representantes do projeto da Danube Water Program, um programa de 4 anos financiado pelo Banco Mundial para os países da região do Danúbio, o que permitiu alguma discussão e troca de experiências perante o seu interesse na metodologia adotada na iGPI, nos instrumentos utilizados e resultados obtidos.



*[Handwritten signature in blue ink]*

Com este projeto os SMSBVC adquiriram competências para dar cumprimento ao Decreto-Lei n.º 194/2009, que afirma que entidades gestoras com mais de 30.000 habitantes devem promover e manter um sistema de gestão patrimonial de

infraestruturas e às diretrizes da Entidade Reguladora dos Serviços de Águas e Resíduos para a elaboração de um programa de GPI. Este compreende um planeamento estratégico, tático e operacional, com análise das dimensões de desempenho, custo e risco, e envolve diversas fases:

- Análise do contexto e dos objetivos estratégicos;
- Caracterização do estado atual das infraestruturas existentes;

*[Large handwritten signature in blue ink]*

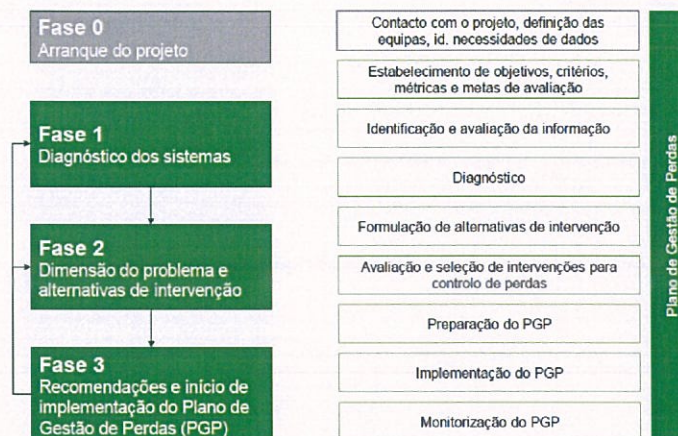




- Avaliação do valor dos ativos;
- Identificação dos componentes mais críticos;
- Estimativa das solicitações de serviço no horizonte temporal do plano e de longo prazo;
- Obras e ações necessárias para atingir os objetivos;
- Programa de operação e manutenção do sistema;
- Programa de segurança do sistema;
- Plano de investimentos.


#### 4.1.2 INICIATIVA NACIONAL PARA O CONTROLO EFICIENTE DE PERDAS

Em novembro os SMSBVC iniciaram a participação na Iniciativa Nacional para o Controlo Eficiente de Perdas, projeto colaborativo com o LNEC, Universidade Técnica de Valência, Instituto Superior Técnico e 20 entidades gestoras nacionais, sendo a Fase 0, de arranque do projeto, destinada à organização da equipa de trabalho e das áreas de estudo, bem como à análise da informação necessária para o cálculo das diversas componentes dos balanços hídrico e energético.



#### 4.1.3 GESTÃO DE PERDAS

Os SMSBVC deram continuidade a este projeto inovador lançado em 2012 conjuntamente com a Itron e o LNEC, no âmbito da Gestão Inteligente de Redes de Distribuição de Água com a criação de uma plataforma de gestão de informação da telemetria: Plataforma W-IMS , Water Intelligent Management System.





Este projeto consistiu no levantamento e estudo das melhores técnicas que existem a nível mundial para controlo e redução de perdas em redes de distribuição água. Procedeu-se à identificação das variáveis que estas técnicas fornecem e cruzaram-se com as variáveis que atualmente se podem obter dos sistemas de telemetria residencial, nomeadamente por rádio fixo, tendo por base uma ou mais ZMC (Zona de Medição e Controlo) onde foram aplicadas estas tecnologias. Em Viana do Castelo temos duas áreas já cobertas com este sistema: Amorosa e Cabedelo.



A sustentar a apresentação dos resultados foi desenvolvida e validada uma plataforma inovadora que faz o interface com a entidade gestora, regista e apresenta toda a informação necessária para uma gestão sustentável e eficiente da sua rede, com qualidade, fiabilidade e com atualização diária.

A plataforma W-IMS foi apresentada ao público em maio num evento organizado no Castelo Santiago da Barra, em Viana do Castelo, onde participaram as diversas entidades gestoras nacionais, o Presidente do LNEC, Administradores de diversas entidades gestoras, o Presidente da Associação Portuguesa de Distribuição e Drenagem de Águas, a Entidade Reguladora dos Serviços de Águas e Resíduos e técnicos da entidades gestoras de todo o país.



O sistema está em expansão para as zonas industriais de Neiva, Lanheses, Meadela e Praia Norte. Esta plataforma permitiu efetivamente uma análise horária do consumo de água nas zonas monitorizadas e o cálculo do seu balanço hídrico, bem como uma validação do cadastro das suas redes de distribuição de água e instalações de consumo.



#### 4.1.4 8ª EXPO CONFERÊNCIA DA ÁGUA

Em novembro os SMSBVC foram parceiros na organização da 8ª Expo Conferência da Água, em Oeiras, onde participaram com a apresentação de uma comunicação intitulada "A tecnologia ao serviço



da eficiência”, sobre a telemetria e outros instrumentos no controlo das perdas de água. A entidade marcou ainda presença com um stand para a divulgação do seu trabalho e projetos em desenvolvimento.

Neste evento os SMSBVC foram distinguidos com o Selo de Qualidade Exemplar da Água para Consumo Humano 2013, e obtiveram ainda uma nomeação para finalista do Prémio de Qualidade de serviço de saneamento de águas residuais urbanas prestado aos utilizadores, juntamente com a SIMRIA - Saneamento Integrado dos Municípios da Ria.

#### 4.1.5 AUDITORIA ENERGÉTICA

Com o objetivo da redução de custos, foi elaborada uma auditoria energética às principais origens de água dos SMSBVC: Bertandos, Barrocelas, Veiga de Areosa e Veiga de Anha. Após a sua realização foram analisadas as principais conclusões e tomadas medidas no sentido de cumprir as observações da equipa auditora. As observações dos auditores centraram-se nos rendimentos de grupos de bombagem e no consumo de energia reativa.

#### 4.2. OPERAÇÃO E MANUTENÇÃO DE INFRAESTRUTURAS


O número de ocorrências de água (1.752) e de águas residuais (521) tem vindo a reduzir-se nos últimos anos de forma sustentada, devido à implementação de um conjunto de medidas integradas, que passam pela manutenção preventiva e preditiva das redes e demais componentes, renovação das redes em zonas de roturas frequentes, implementação de um plano de deteção de fugas e pela redução de pressões.





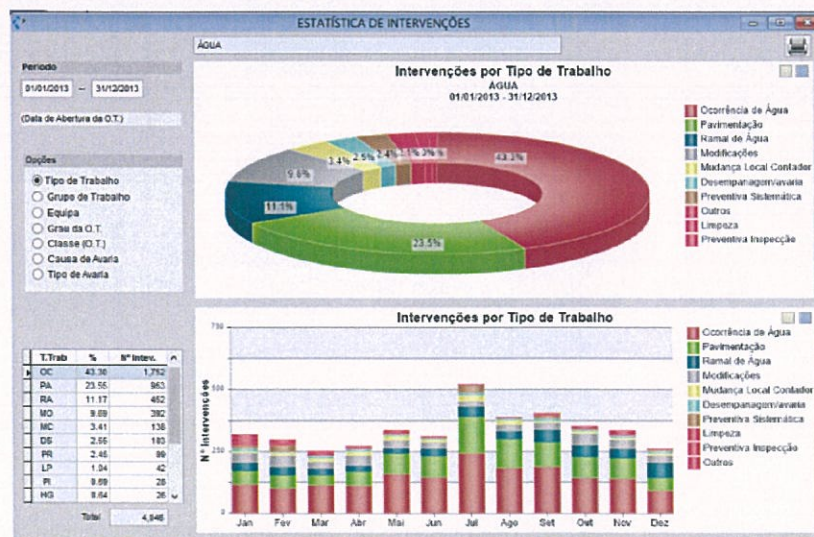
Na rede de drenagem de águas residuais domésticas o número de ocorrências tem tido uma redução significativa ao longo dos anos, mercê de uma estratégia de operação e manutenção implementadas, tendo a manutenção preventiva dos coletores críticos merecido uma importância crucial.

A extensão de rede em operação tem vindo a crescer de forma contínua e no ano de 2013 entraram em funcionamento quatro novas estações elevatórias, em Chafé (1), Alvarães (1) e em Perre (2). A manutenção preventiva dos equipamentos e estações elevatórias é o principal fator que tem atenuado o crescimento do número de intervenções curativas, devido ao recurso da telegestão da rede de águas residuais.



O Plano de Manutenção Preventiva dos Equipamentos inclui diversas atividades como a higienização dos reservatórios, a verificação dos grupos de bombagem, dos equipamentos de trabalho e dos equipamentos de monitorização e medição entre outros, e integra o Plano de Operação e Manutenção das redes de abastecimento de água, planeado em *software* específico de manutenção. Em

2013 cumpriu-se 100% do Plano de Manutenção, o que correspondeu a 67.258 inspeções e 96 ações de manutenção preventiva em reservatórios e grupos de bombagem. Nas Águas Residuais foram executadas 98,5% das inspeções, a que corresponderam 11.643 ações de inspeções a equipamentos nomeadamente grupos de bombagem e válvulas de diferente tipo e função.



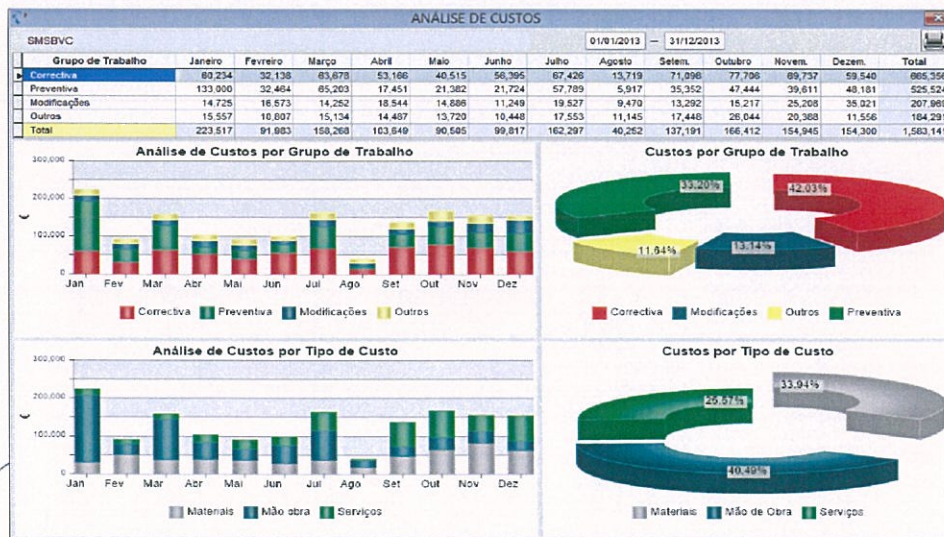


No decorrer do ano corrente foram efetuadas 26 higienizações de reservatórios de água dos SMSBVC, o que inclui um conjunto de tarefas planeadas e programadas sempre sem a interrupção do serviço de fornecimento de água à população.



A manutenção preventiva de inspeção da rede de abastecimento de água acima referida corresponde à realização de inspeções realizadas em equipamentos tais como agitadores, baterias de painéis solares e de geradores, boias de nível, drenos e poços das captações, reservatórios de reagentes, EMM (equipamentos de monitorização e medição), grupos de bombagem, quadros elétricos, reservatórios e válvulas de diferente tipo e função, entre outros.

As inspeções foram realizadas em equipamentos da rede de drenagem de águas residuais tais como geradores, boias de nível, poços de bombagem, equipamentos ligeiros, grupos de bombagem, quadros elétricos, redes coletoras e válvulas.





A manutenção de inspeção e a manutenção preditiva têm como objetivo detetar situações anómalas no funcionamento dos equipamentos do sistema e faz parte de um conjunto de trabalhos planeados que pretendem contribuir para a garantia de serviço.

#### 4.2. CONSTRUÇÃO DE REDES

A construção de redes e assistência técnica integra um conjunto de atividades como a construção de ramais de água e de águas residuais domésticas e pluviais e OAD (Obras de Administração Direta).

No que concerne à execução de ramais de água em 2013 foram executados 424 ramais de água e 355 ramais de águas residuais domésticas. Foram executadas 25 OAD's, sendo 19 de ampliação da rede de abastecimento de água e 6 de ampliação da rede de drenagem de águas residuais domésticas e pluviais. Nas OAD's construíram-se cerca de 2.750 m de rede de abastecimento de água, 168 m de rede de águas residuais domésticas e 338 m de águas residuais pluviais.

Nas obras públicas foram executados 21.013m de rede de água e 26.566m de rede de águas residuais domésticas.

#### 4.3. PRODUÇÃO DE ÁGUA PARA CONSUMO

O volume total de água entrada no sistema, em 2013, foi de 5.950.632 m<sup>3</sup>, tendo reduzido em cerca de 3% relativamente a 2012.

O volume de água captada nas principais origens de água dos SMSBVC foi de 5.682.219 m<sup>3</sup>, enquanto o volume de água adquirido à AdN (Águas do Noroeste, S.A.) foi de 268.413 m<sup>3</sup>.

| CAPTAÇÕES    |  | 2011             | 2012             | 2013             | Variações (2012-2013) |
|--------------|--|------------------|------------------|------------------|-----------------------|
| Bertiandos   |  | 2.810.169        | 2.810.815        | 2.505.087        | - 10,9%               |
| Barroselas   |  | 1.092.139        | 1.138.638        | 1.072.161        | - 5,8%                |
| Areosa       |  | 606.405          | 394.961          | 441.520          | + 11,8%               |
| Anha         |  | 162.279          | 144.268          | 131.686          | - 8,7%                |
| Minas        |  | 1.335.895        | 1.317.052        | 1.459.981        | + 10,9%               |
| R. Captações |  | 68.226           | 55.033           | 71.784           | + 30,4%               |
| AdN          |  | 312.876          | 270.986          | 268.413          | - 0,9%                |
| <b>TOTAL</b> |  | <b>6.387.989</b> | <b>6.131.753</b> | <b>5.950.632</b> | <b>- 2,9%</b>         |

| Consumo Facturado      |  | 2011             | 2012             | 2013             | Variações (2012-2013) |
|------------------------|--|------------------|------------------|------------------|-----------------------|
| SMSBVC                 |  | 3.579.571        | 3.450.938        | 3.506.057        | + 1,6%                |
| PT. LIMA               |  | 996.848          | 951.725          | 1.014.671        | + 6,4%                |
| <b>TOTAL FACTURADO</b> |  | <b>4.576.419</b> | <b>4.404.663</b> | <b>4.520.728</b> | <b>+ 2,6%</b>         |
| <b>PERDAS</b>          |  | <b>28,36 %</b>   | <b>28,17%</b>    | <b>24,03%</b>    | <b>- 4,14 %</b>       |

A captação de Bertiandos representou 44% da água captada, enquanto a água captada no rio Neiva, em Barroselas, correspondeu a 18,8%. As nascentes de montanha representaram no sistema de abastecimento de água a 25,7% da água entrada no sistema.

No que concerne à água distribuída, Ponte de Lima continua a ser o maior consumidor com um total de 1.014.671 m<sup>3</sup> e representa 17,86% da água distribuída no sistema.

#### 4.4 QUALIDADE DA ÁGUA

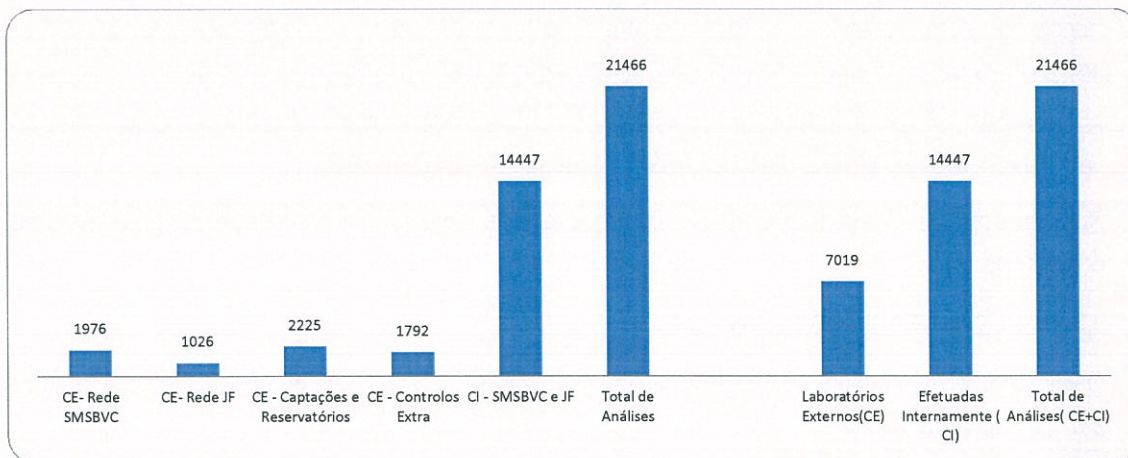
##### 4.1.1 PLANO DE MONITORIZAÇÃO DA QUALIDADE DA ÁGUA

Os SMSBVC, com o auxílio de laboratórios externos acreditados, realizaram 3.002 controlos analíticos a 63 parâmetros de avaliação da qualidade da água de abastecimento, no âmbito do Plano de Controlo





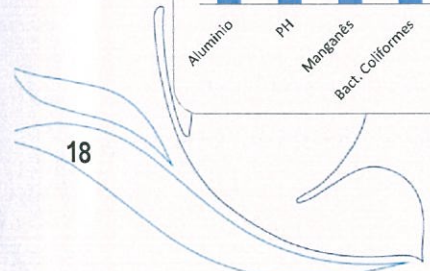
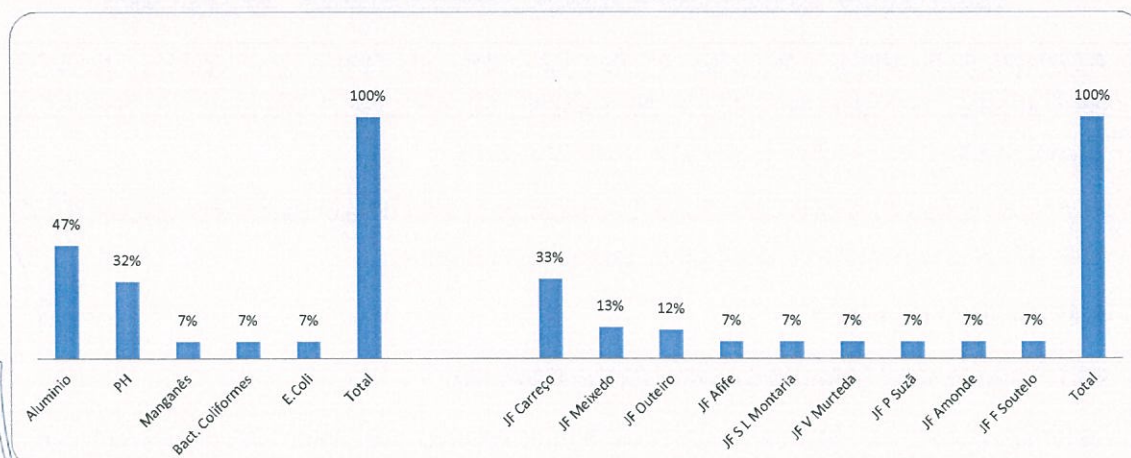
da Qualidade da Água (PCQA) aprovado pela ERSAR, às quais acrescem 2.225 ensaios a 42 parâmetros de avaliação da qualidade das "Águas Brutas" e nos Reservatórios e 1.792 ensaios de carácter extraordinário (análises não programadas de verificação). Os Serviços Municipalizados realizaram ainda 14.447 determinações a cerca de 10 parâmetros, no âmbito do Programa de Acompanhamento dos Processos de Tratamento e Distribuição de Água de Consumo Humano nas Zonas de Abastecimento geridas pelos SMSBVC e pelas Juntas de Freguesia (controlo analítico interno).



Relativamente aos 40 parâmetros com valor paramétrico (VP) estabelecido pela ERSAR, foram efetuadas 2.143 análises (somatório de todas as zonas de abastecimento), estando regulamentadas 2.071. Verificou-se um cumprimento a 100% de todas as análises obrigatórias, facto para o qual foi determinante a nova metodologia implementada pelos SMSBVC, com criação de diversos novos canais de permanente comunicação com os Laboratórios Externos.

#### 4.4.2 RESULTADOS ANALÍTICOS

O gráfico apresentado abaixo enuncia a tipologia dos incumprimentos ocorridos e a sua distribuição geográfica, bem como a percentagem de análises em não-conformidade.





Foram registados 17 incumprimentos, sendo que 15 incumprimentos foram relativos à qualidade da água das zonas de abastecimento geridas pelas Juntas de Freguesia e 2 situações de incumprimento dos valores paramétricos nas zonas de abastecimento geridas diretamente pelos SMSBVC.

Os incumprimentos registados na zona de abastecimento gerida pelos SMSBVC referem-se a duas violações do valor do alumínio.

No concelho de Viana do Castelo, o número total de incumprimentos em 2013 é de 17, o que corresponde a uma taxa incumprimento dos VP (Valores Paramétricos) de 0,79%.

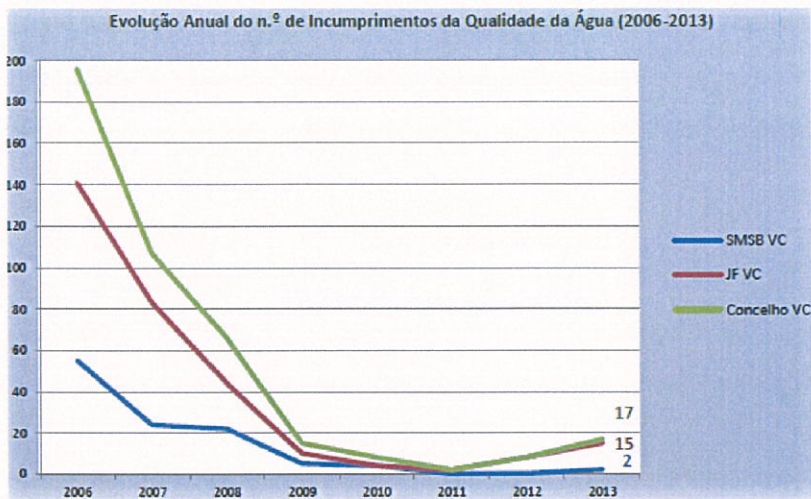
|   | Ano 2012 | Ano 2013 |
|---|----------|----------|
| Percentagem de análises em falta (análises obrigatórias)          | 0,00%    | 0,00%    |
| Percentagem de análises em incumprimento dos valores paramétricos | 0,35%    | 0,79%    |

Nas zonas de abastecimento geridas pelas Juntas de Freguesia, os SMSBVC prestaram apoio contínuo, com acompanhamento e correção dos incumprimentos registados, assim como sensibilização das Juntas de Freguesia para a importância do controlo, garantia e investimento na qualidade da água abastecida às populações. Após dois anos consecutivos sem qualquer incumprimento nas redes geridas pelos SMSBVC, verificaram-se duas violações pontuais.

#### 4.4.3 EVOLUÇÃO DA QUALIDADE DA ÁGUA

Conforme se pode analisar na figura seguinte, os SMSBVC podem orgulhar-se do excelente trabalho desenvolvido em prol da garantia e melhoria da qualidade da água, pois em 8 anos conseguiu-se reduzir de forma relevante os incumprimentos, passando de quase 60 para 2. Por outro lado, com o apoio dado aos sistemas geridos pelas Juntas de Freguesia conseguiu-se baixar de cerca de 140 para 15 incumprimentos, apesar deste número se ter vindo a agravar nos últimos dois anos, com especial enfoque na freguesia de Carreço, onde ocorreram 5 das 15 violações. O cumprimento do DL nº 194/2009 pode ser uma ferramenta de ajuda à resolução deste problema com a exploração pelos Serviços Municipalizados das redes das Juntas de Freguesia.





Assim, em 2013, o índice de incumprimentos nos sistemas de abastecimento do Concelho situou-se em 0,79% (correspondente a um bom desempenho pela ERSAR) e significativamente abaixo da média nacional de 1.65% (RASARP - ERSAR, 2012). A ausência de análises em falta e toda uma série de reestruturações efetuadas pelos SMSBVC no decurso dos últimos anos, abrangendo a substituição e modernização das redes de distribuição, a monitorização em contínuo dos parâmetros da qualidade da água e a sua monitorização pela telegestão, as novas condições de reserva e tratamento da água, implementação de Planos e Programas de inspeção e de manutenção preventiva dos equipamentos, a higienização das componentes do sistema de abastecimento, as purgas planeadas das redes, a desinfecção das redes entre outras situações de melhoria, levaram à certificação externa do processo de gestão e tratamento da água, desenvolvido nos SMSBVC e à atribuição pela ERSAR aos SMSBVC do Selo de "Qualidade da Água Exemplar para Consumo Humano", no ano de 2013.

## 5 - DIVISÃO DE PLANEAMENTO E PROJETO


A atividade desenvolvida pela Divisão de Planeamento e Projeto ao longo do ano caracterizou-se pela execução de projetos na área das infraestruturas de abastecimento de água, drenagem de águas residuais, fiscalização de obras públicas e particulares, cadastro de redes, análise e informação de projetos de obras particulares, vistorias a rede prediais, bem como a orçamentação de ramais de água e águas residuais, contribuindo para o cumprimento de prazos nas respostas aos clientes.

### 5.1. PROJETOS


O sector de Estudos e Projetos assume um papel de primordial importância para o desenvolvimento das atividades dos SMSBVC. Entre as suas funções, destacamos a elaboração, coordenação e a criação de processos de execução de diversas empreitadas de obras públicas e de execução própria.

Ao longo do ano foram elaborados projetos, dos quais se destacam:

- Rede de drenagem de águas residuais domésticas e pluviais - Rua Souto do Monte, Estrada da Amorosa;





- 
- Rede de drenagem de águas pluviais, águas residuais domésticas e abastecimento de água - Santa Maria Maior, Meadela, Outeiro e Darque;
  - Requalificação da Rua de S. Sebastião - Carreço;
  - Rede de drenagem de águas residuais no Largo Casa da Torre em Mujães e rede de drenagem de águas pluviais da Rua Meirinhos do Couto em Barroselas;
  - Intervenção de infraestruturas na Rua Banda Escuteiros e Rua dos Torneiros;
  - Remodelação de conduta de distribuição na Rua dos Reis Magos - Barroselas - E.N.308 - Km 4,400 até 4,550;
  - Implantação de estação elevatória compacta de águas residuais - Lugar de Matos – Meadela;
  - Rotunda entre a EN 308 E A EN 203 – Mazarefes – remodelação/ampliação de infraestruturas.

## 5.2 . EMPREITADAS

O sector de empreitadas, através da fiscalização de obras públicas tem, ao longo dos anos, acompanhado a execução das redes de abastecimento de água, águas residuais e pluviais em todo o Concelho de Viana do Castelo. A fiscalização envolve todas as obras Públicas da Câmara Municipal, dos Serviços Municipalizados e as de iniciativa privada.

Na fiscalização das empreitadas destacam-se as obras resultantes de concursos públicos inseridas no processo de candidaturas do Quadro de Referência de Estratégia Nacional (QREN) em desenvolvimento pelos SMSBVC:

Operação com código POVT-12-0154-FCOES-000018 - Ampliação Redes de Abastecimento de Água e Drenagem de Águas Residuais – 3ª Fase – Viana do Castelo, em que transitaram para 2013 duas ações:

Ação n.º 3 – Empreitada “Ampliação da rede de águas residuais de Vila Franca - 4ª fase” (Figuras 1,2,3 e 4);



21





Figura 1 - Instalação de coletor de águas residuais



Figura 2 - Instalação de abastecimento



Figura 3- Ensaios de estanquidade à rede residual



Figura 4 – Trabalhos de pavimentação

Ação n.º 4 – Empreitada “Ampliação da rede de águas residuais de Perre - 3ª fase” (Figuras 5,6,7 e 8);



Figura 5 – Instalação de coletor de águas residuais e remate de caixa de visita



Figura 6 -Execução de ramais e nós da rede de água

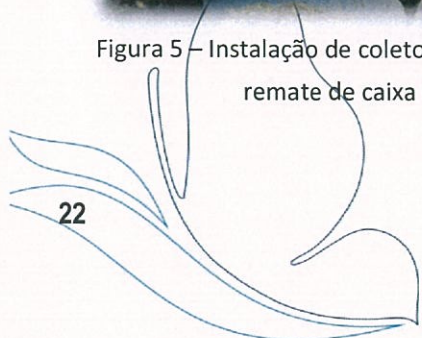






Figura 7 – Instalação de conduta de água



Figura 8 – Betonagem do coletor

Operação com código POVT-12-0154-FCOES-000026 - Ampliação Redes de Abastecimento de Água e Drenagem de Águas Residuais – 4ª Fase – Viana do Castelo foi concluída a Ação n.º 1 – Empreitada “Ampliação das redes de abastecimento de água e drenagem de águas residuais e estações elevatórias – Alvarães e Chafé” (Figuras 9,10);



Figura 9 – Estação Elevatória de Chafé



Figura 10 – Estação Elevatória de Alvarães

Em resumo apresentamos quatro síntese das referidas empreitadas e respetiva execução física:

Handwritten blue scribbles and a signature in the bottom right corner of the page.



| Candidatura   | Designação da componente/ação  | Valor adjudicação s/iva | Execução física | % Execução física |
|---|--|-------------------------|-----------------|-------------------|
| POVT-12-0154-FCOES-000018 -<br>Ampliação Redes de<br>Abastecimento de Água e<br>Drenagem de Águas Residuais -<br>3ª Fase – Viana do Castelo | Ampliação da rede de águas residuais de Vila Franca - 4ª fase  | 732.676,36 €            | 732.676,36 €    | 100%              |
|   | Ampliação da rede de águas residuais de Perre - 3ª fase  | 903.498,74 €            | 891.266,35 €    | 99%               |
| POVT-12-0154-FCOES-000026 -<br>Ampliação Redes de<br>Abastecimento de Água e<br>Drenagem de Águas Residuais -<br>4ª Fase – Viana do Castelo | Ampliação das redes de abastecimento de água e drenagem de águas residuais e estações elevatórias – Alvarães e Chafé | 988.582,47 €            | 950.170,73 €    | 96%               |

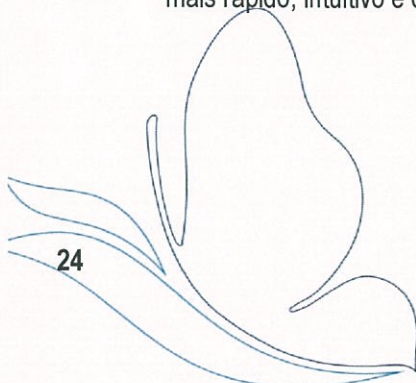
Durante o corrente ano, além das empreitadas inseridas nas candidaturas, foram desenvolvidas outras empreitadas em que apresentamos o quadro síntese com a respetiva execução física:

| Designação da obra  | Valor adjudicação s/iva | Execução física | % Execução física |
|---|-------------------------|-----------------|-------------------|
| ESTAÇÕES ELEVATÓRIAS DE ÁGUAS RESIDUAIS DE PERRE - Madorra e Vila Meã   | 319 416,71 €            | 307 415,59 €    | 96%               |
| REDES DE DRENAGEM DE ÁGUAS RESIDUAIS E ABASTECIMENTO DE ÁGUA DE VILA FRIA E MAZAREFES - SABARIZ E RIBEIRO                             | 236 558,75 €            | 66 328,05 €     | 28%               |
| REDE DE ÁGUAS PLUVIAIS DA MEADELA – RUA BOA VONTADE E ARRUAMENTO JUNTO AO CEMITÉRIO   | 21 602,40 €             | 21 602,40 €     | 100%              |
| INTERVENÇÃO REFERENTE A TRABALHOS DE PAVIMENTAÇÃO - DARQUE  | 122 856,88 €            | 120 798,63 €    | 98%               |
| Intervenção de infraestruturas na Rua Banda Escuteiros e Rua dos Torneiros  | 101 279,40 €            | 101 279,40 €    | 100%              |
| Intervenção no Caminho do Espinhal e Caminho da Quelha do Vergas  | 14 550 €                | 14 550 €        | 100%              |
| REDE DE DRENAGEM DE ÁGUAS RESIDUAIS DOMÉSTICAS E PLUVIAIS - RUA SOUTO DO MONTE, ESTRADA DA AMOROSA                                    | 87 918 €                | 87 918 €        | 100%              |
| Rede de drenagem de águas pluviais, águas residuais domésticas e abastecimento de água - Santa Maria Maior, Meadela, Outeiro e Darque | 40 564 €                | 40 564 €        | 100%              |
| Requalificação da Rua de S. Sebastião - Carreço   | 122 363 €               | 122 363 €       | 100%              |
| AMPLIAÇÃO DAS REDES DE ÁGUA, ÁGUAS RESIDUAIS E PLUVIAIS NA RUA DA FONTE - CASTELO DO NEIVA  | 136 149 €               | 134 757 €       | 99%               |

### 5.3 . SISTEMAS DE INFORMAÇÃO GEOGRÁFICA (SIG)

Após alguns anos de maturação, os Sistemas de Informação Geográfica (SIG) implementados nos SMSBVC, estão agora focados em duas áreas estratégicas: a análise de dados infraestruturais e reestruturação / incrementação de cadastro e preenchimento de dados de referência.

Ao longo do último ano, acrescentamos mais valias ao SIG e potenciamos o acesso à plataforma de visualização geográfica (MuniSIG Web), possibilitando a todos os colaboradores e técnicos um acesso mais rápido, intuitivo e completo (Figura 11).





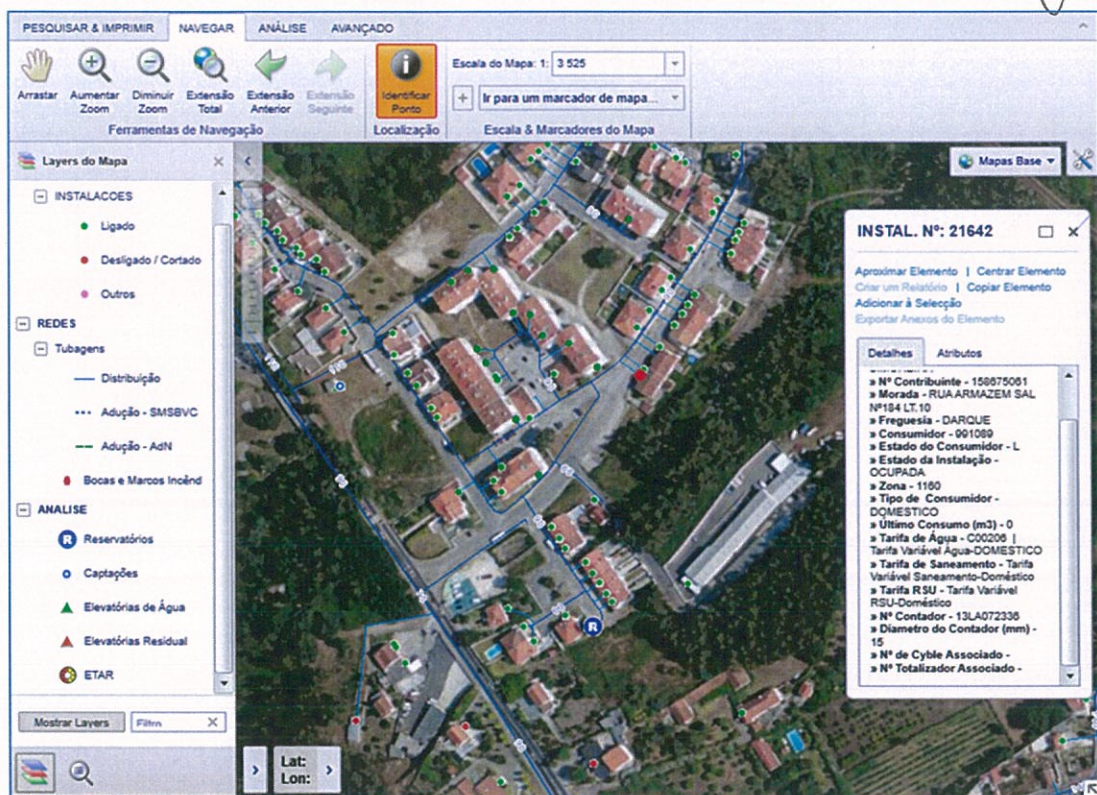


Figura 11- MuniSIG Web

Esta aposta na difusão de dados geográficos através da intranet, demonstra a utilidade nas tarefas diárias dos SMSBVC, acelerando os processos de localização e identificação das infraestruturas, clientes e acessibilidades. Assim, face à crescente procura e interesse nesta plataforma, foi, como referido, necessário capacitar esta ferramenta com novas funcionalidades, destacando-se entre elas:

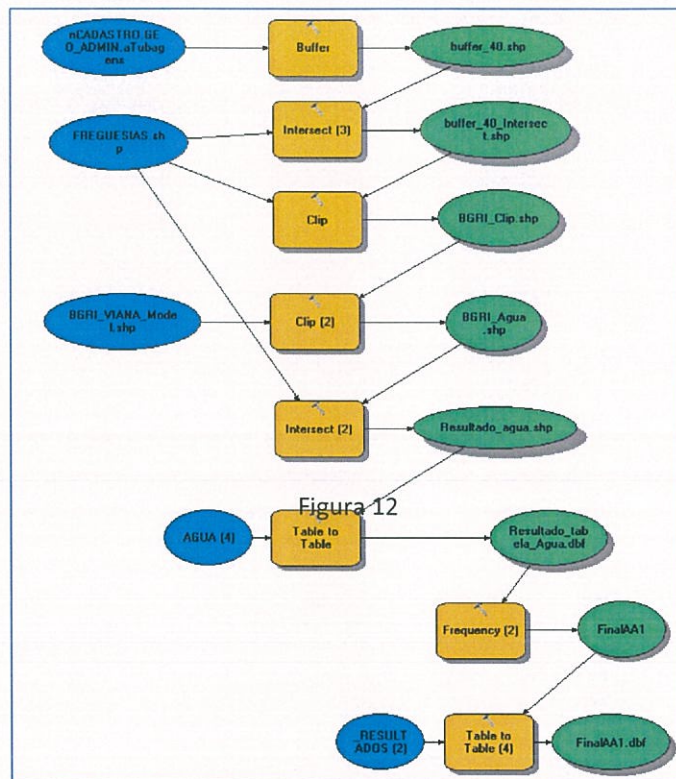
- Geração dinâmica de relatórios e exportação para PDF, Word ou Excel, a partir de resultados seleccionados no mapa. Incluída ferramenta de criação de templates de relatório;
- Invocação de serviços de geoprocessamento e de georreferenciação de endereços (geocoding) a partir do visualizador;
- Desenho de anotações e gráficos com textura (tramas) sobre o mapa;
- Controlo dinâmico da versão dos dados visualizados no mapa;
- Suporte de dados com relações definidas a partir dos documentos mapa (MXD) publicados.
- Visualizador de mapa baseado numa arquitetura de Plug-ins que possibilita a adição de tarefas e ferramentas ao sistema, sem necessidade de alteração do código fonte.
- Possibilidade de adicionar múltiplos recursos SIG (ArcGIS Server e ArcGIS Online) em cada visualizador de mapa criado.
- Interface de administração totalmente redesenhada, tendo como objectivo a simplificação da criação e configuração dos visualizadores e tarefas.
- Personalização das tarefas dos visualizadores, através da alteração do seu aspeto visual e organização na barra de menus.





À semelhança do que foi reportado ao longo do último ano, continuamos a desenvolver vários modelos geográficos complexos (Model Builder) que nos permitem a exportação, em tempo real, dos elementos necessários aos dados da Entidade Reguladora (ERSAR).

Com a experiência adquirida e o trabalho desenvolvido ao longo dos últimos anos, observamos uma crescente utilização destas ferramentas e apercebemo-nos da utilidade que os Sistemas de Informação Geográfica têm nos SMSBVC. A capacidade de manipulação de informação e a realização de análises espaciais são mais-valias para o desempenho das várias funções desenvolvidas nesta Entidade Gestora.



#### 5.4. SETOR DE FISCALIZAÇÃO


O sector de Fiscalização e Obras Particulares tem como principal função efetuar vistorias às redes prediais, proceder à elaboração de relatórios, e apoiar no tratamento das reclamações apresentadas, assim como apreciar e emitir pareceres técnicos sobre projetos de obras particulares e de operações de loteamento, bem como promover a resolução de assuntos relacionados com obras particulares e redes prediais de forma a melhorar os tempos médios de resposta ao cliente.

Tempo médio de 4 dias para apreciação de projetos de obras particulares, loteamentos ou obras e urbanização;

Tempo médio de 6 dias para tratamento de reclamações;

Tempo médio de 5 dias para informação de cadastro;

Na apreciação de projetos mantém-se a ligação direta ao software de urbanismo da Câmara Municipal de Viana do Castelo. Este passo permitiu a consulta direta dos processos de obras, ou seja, a análise das peças escritas e desenhadas em formato digital, assim como a introdução de parecer diretamente na aplicação. Durante o corrente ano foram emitidos 736 pareceres a projetos de especialidades, aditamentos e telas finais, verificamos um decréscimo de 16 % em relação ao ano anterior. Foram realizadas 258 vistorias no âmbito dos processos de obras, no entanto verificamos um decréscimo de 27 % em relação ao ano anterior.





## 5.5 . ORÇAMENTAÇÃO

Verificou-se um aumento dos ramais de saneamento e água como resultado dos investimentos na ampliação de infraestruturas (aumento da taxa de cobertura)

- a) Tempo médio de 8 dias para orçamentação de ramais de água;
- b) Tempo médio de 9 dias para orçamentação de ramais de águas residuais.

## 6. DIVISÃO DE RECOLHA E VALORIZAÇÃO DE RESÍDUOS SÓLIDOS

A A Divisão de Recolha e Valorização de Resíduos Sólidos (DRVRS) centrou a sua atividade na aposta da redução e valorização dos resíduos, designadamente, através de diversas ações de sensibilização e do reforço das infraestruturas para descarga de resíduos de embalagem (ecopontos) e do esforço de encaminhamento de biorresíduos do ramo alimentar (orgânicos) à Central de Valorização da Lipor/Porto.



De realçar que, pelo oitavo ano consecutivo registamos uma diminuição de resíduos indiferenciados depositados diretamente em aterro.

A DRVRS contou inumeros meios dos quais destacamos:



2 Viaturas de 20m<sup>3</sup>



6 Viaturas de 15m<sup>3</sup>



3 Viaturas de 5m<sup>3</sup>



1 Viatura de recolha por carga lateral



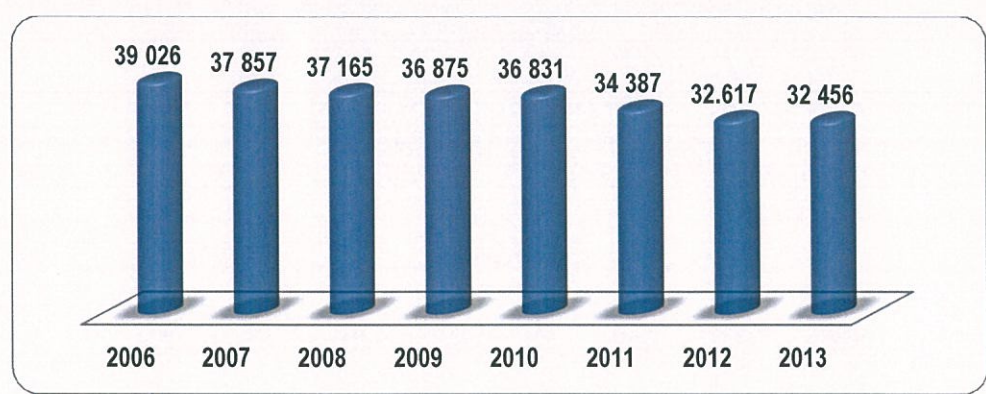


### 6.1 EVOLUÇÃO DA RECOLHA INDIFERENCIADA

Os SMSBVC têm a seu cargo a recolha e transporte dos resíduos sólidos urbanos indiferenciados, produzidos nas freguesias do concelho.

No gráfico seguinte verifica-se a evolução dos resíduos produzidos ao longo dos 8 últimos anos, no qual se constata que todo o esforço desenvolvido pela DRVRS resultou num desvio de **161 toneladas**, equivalente a 0,49 %, em relação a 2012.

Mais relevante é a descida desde o ano de 2006 que é de 16,8% correspondente a **menos 6.570 toneladas** de resíduos indiferenciados depositados diretamente em aterro.



Os SMSBVC possuem 1.907 pontos de recolha (contentores) distribuídos por todo o município.





No dia 20 de novembro de 2013 iniciou-se o processo de recolha de resíduos por carga lateral, nas freguesias de Afife, Alvarães, Carreço, Nogueira, Outeiro. A implementação deste sistema é inovador no nosso país e pioneiro no norte e traz inúmeras vantagens, entre as quais destacam-se:

- Maior adesão à recolha seletiva por parte da população;
- Aumento da capacidade de carga dos equipamentos;
- Aumento dos níveis de segurança;
- Redução do ruído nas operações;
- Redução de custos operacionais;
- Diminuição da frequência de recolha;
- Diminuição das emissões de CO<sub>2</sub>;

Uma das principais diferenças em relação ao sistema de recolha traseira são os novos contentores de 2.400 Lts.



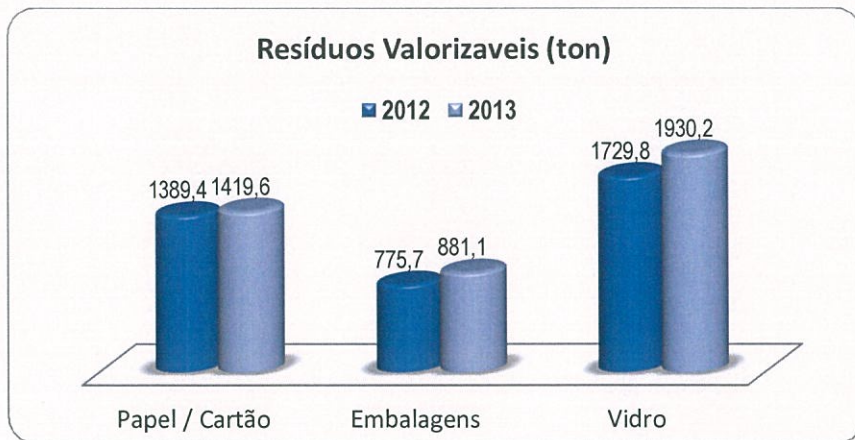
## 6.2 EVOLUÇÃO DA RECOLHA SELETIVA

De forma a reduzir a recolha de indiferenciados depositados em aterro, os **SMSBVC** complementam o trabalho da Resulima, entidade responsável pela recolha seletiva, através da recolha de monstros, de recolhas ocasionais a pedido, de recolha de resíduos verdes e de recolha das frações valorizáveis.

### 6.2.1 FRAÇÕES VALORIZÁVEIS


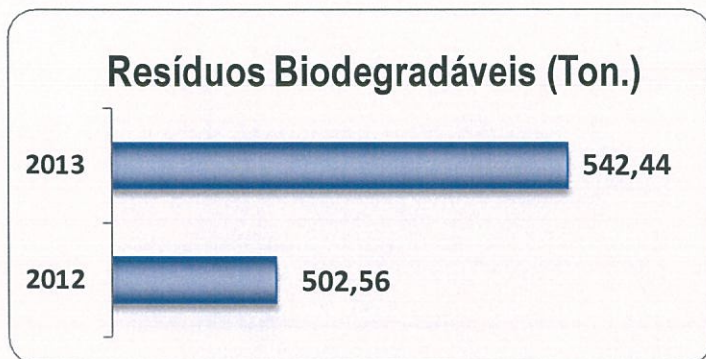
O gráfico seguinte demonstra o esforço conjunto entre Resulima e SMSBVC no desvio de aterro para valorização das frações valorizáveis. Os quantitativos apresentados são fornecidos pela Resulima e encontram-se distribuídos do seguinte modo: somatórios dos resíduos recolhidos em ecopontos, entregas diretas do município e entregas diretas de particulares. Verifica-se um ligeiro aumento em todas as fileiras passíveis de valorização.





#### 6.2.2 RECOLHA DE ORGÂNICOS

Recolhemos **mais 39,88 Ton** de resíduos biodegradáveis do que em relação ao ano transato, o que evidencia o sucesso desta parceria iniciada em 2010 com os estabelecimentos de ensino e instituições sem fins lucrativos, que posteriormente foi alargada aos estabelecimentos de restauração e bebidas assim como às frutarias, que permitiu-nos **desviar de aterro 542,88 Ton** de resíduos biodegradáveis, durante 2013.



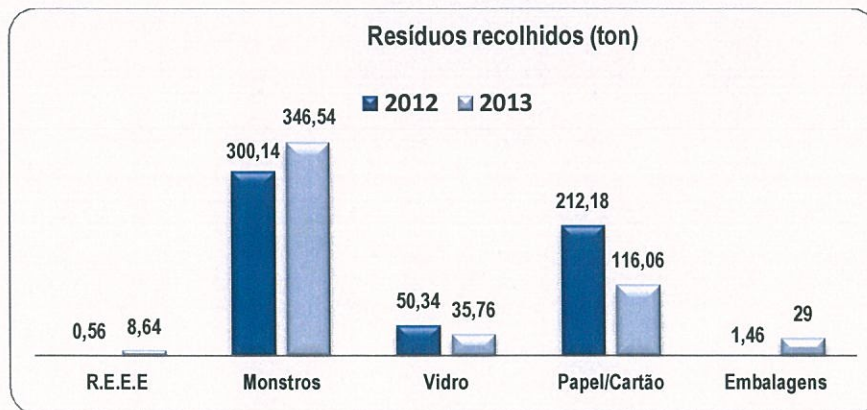
Desde há algum tempo que, os resíduos com origem nos cemitérios do nosso concelho são recolhidos separadamente dos resíduos domésticos. Nos últimos seis anos, tem sido feito um esforço no sentido de dotar todos os cemitérios de contentores, de forma a ser feita recolha diferenciada deste tipo de resíduos que, como se sabe, são biodegradáveis e que posteriormente são encaminhados para valorização. Em 2013 já contam com Contentor Industrial os seguintes cemitérios: Ordem Terceira (Viana do Castelo), Darque, Chafé, Castelo do Neiva, Meadela, Perre, Vila Punhe, e S. Salvador da Torre, Vila Fria, Carreço, S. Romão do Neiva, Alvarães, Barroelas, Carvoeiro, Mujães, Vila Nova de Anha.





### 6.2.3 RECOLHAS OCASIONAIS A PEDIDO

Os Serviços Municipalizados centra-se na prestação de um serviço de proximidade mais cómodo, para tal estabeleceram um plano de recolha, em que todos os dias úteis, das 6.30 horas às 23.00 horas, conforme calendarização







### 6.2.4 ÓLEOS ALIMENTARES USADOS

Foram recolhidas **17.485 Ton.** na rede de recolha seletiva de OAU (Óleos Alimentares Usados) do município de Viana do Castelo e em alguns particulares que não estavam cobertos por recolha privada, que recorrem atualmente à rede.

Após triagem, apurou-se uma quantidade líquida que rondou as 13,3 toneladas de OAU's enviadas para valorização (produção de biodiesel), correspondentes ao município.



### 6.3 SERVIÇOS DE LIMPEZA E HIGIENE URBANA

Este serviço engloba a varredura manual e mecânica ao longo das vias de comunicação: ruas, passeios; extirpação de ervas (manual e química); limpeza de ribeiros; limpeza das praias e recolha e transporte dos resíduos daí resultantes; lavagem de pavimentos, passeios e chafarizes; baldeação dos equipamentos de deposição para pequenos detritos (papeleiras); desratização e desbaratização de áreas do domínio público (estes serviços são concessionados a empresas especializadas). Estes serviços são assegurados numa área urbana de (31,74 km<sup>2</sup>).

#### 6.3.1 VARREDURA MANUAL

A este serviço estão afetos vinte e sete assistentes operacionais (cantoneiros de limpeza) distribuídos por vinte circuitos.



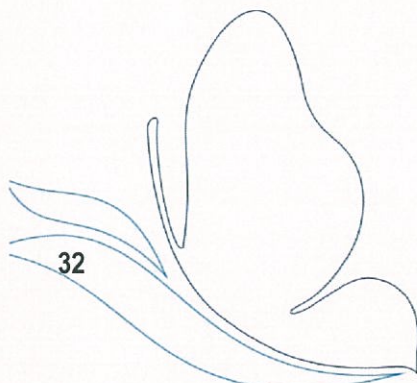
*Varredura Manual*



*Extirpação de Ervas*



*Baldeação de Papeleiras*





### 6.3.2 VARREDURA MECÂNICA

Para desenvolver esta atividade dispomos de três varredoras. Neste serviço estão afetos cinco assistentes operacionais (três cantoneiros de limpeza e dois condutores de máquinas e veículo especiais) distribuídos por três circuitos.



*[Handwritten signatures and scribbles in blue ink]*

### 6.3.3 LAVAGEM DE EQUIPAMENTOS, PAVIMENTOS E ESPAÇOS PÚBLICOS

A lavagem de equipamentos é um serviço que a DRVRS pretende ir de encontro às expectativas dos munícipes. Também temos apostado na lavagem dos equipamentos para deposição de pequenos detritos (papeleiras) instalados nas freguesias o centro da cidade. A lavagem dos espaços públicos e pavimentos é assegurada diariamente por equipas de lavagem que vão percorrendo alternadamente as ruas da cidade. Para desenvolver estas atividades dispomos de uma viatura pesada para lavagem de contentores e uma viatura elétrica para a lavagem dos espaços públicos, usamos maioritariamente água não potável.


#### LAVAGEM DE PAVIMENTOS



*[Handwritten signature in blue ink]*

*[Large handwritten signature in blue ink]*





### LAVAGEM DE EQUIPAMENTOS




### PRAIAS E ZONAS BALNEARES



A gestão das atividades desenvolvidas nas praias e zonas balneares é da responsabilidade da Câmara Municipal, que anualmente estabelece protocolos com as freguesias da orla marítima para estas assegurarem as tarefas de limpeza diária, manual e mecânica das referidas praias. Os SMSBVC fazem a cedência de diversos equipamentos (contentores, sacos, armações para deposição de pequenos resíduos) incluindo as máquinas de limpeza de praias. Além da cedência de equipamentos é dado um apoio esporádico para trabalhos de limpeza específicos, bem como o encaminhamento adequado de todos os resíduos produzidos, com origem nas respetivas zonas balneares.

A DRVRS procedeu à remoção de grafitos em alguns locais públicos da cidade.





## LIMPEZA DE GRAFITOS




*[Handwritten signatures and initials in blue ink]*

## EVENTOS E ATIVIDADES FESTIVAS

Durante o ano são várias as solicitações de apoio a estas atividades que recebemos, enumeramos apenas as que mais meios envolvem:

- Corso Carnavalesco;
- Meia Maratona / Mini Maratona;
- Semana Acadêmica;
- Feira Medieval
- Festas da Senhora da Agonia.

Esta última, é a que mais meios envolve, por isso carece do acompanhamento integral por parte de toda a DRVRS

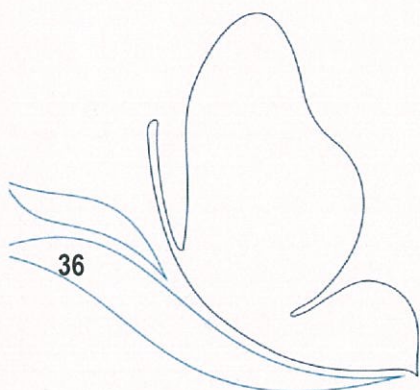



*[Handwritten signature in blue ink]*

*[Large handwritten signature in blue ink]*




Handwritten scribble in blue ink at the top left corner.





## ATIVIDADES DIVERSAS



Nestas atividades incluem-se a remoção de pequenos focos de insalubridade, extirpação e corte de ervas.



*[Handwritten signatures and initials in blue ink]*

## LIMPEZA DE RIBEIROS

A DRVRS não possui meios mecânicos e humanos para levar a cabo esta tarefa, fazendo-o por sub-contratação. Estes trabalhos incidem na limpeza das margens e dos canais dos respetivos ribeiros assim como a remoção de todos os inertes para local apropriado.



*[Handwritten signature in blue ink]*



*[Large handwritten signature in blue ink]*





## DESBARATIZAÇÃO / DESRATIZAÇÃO

É da competência da DRVRS, mais concretamente ao serviço de limpeza e higiene urbana, promover, acompanhar e verificar a realização de ações de desinfecção, desbaratização e desratização em áreas de domínio público, edifícios e equipamentos municipais.

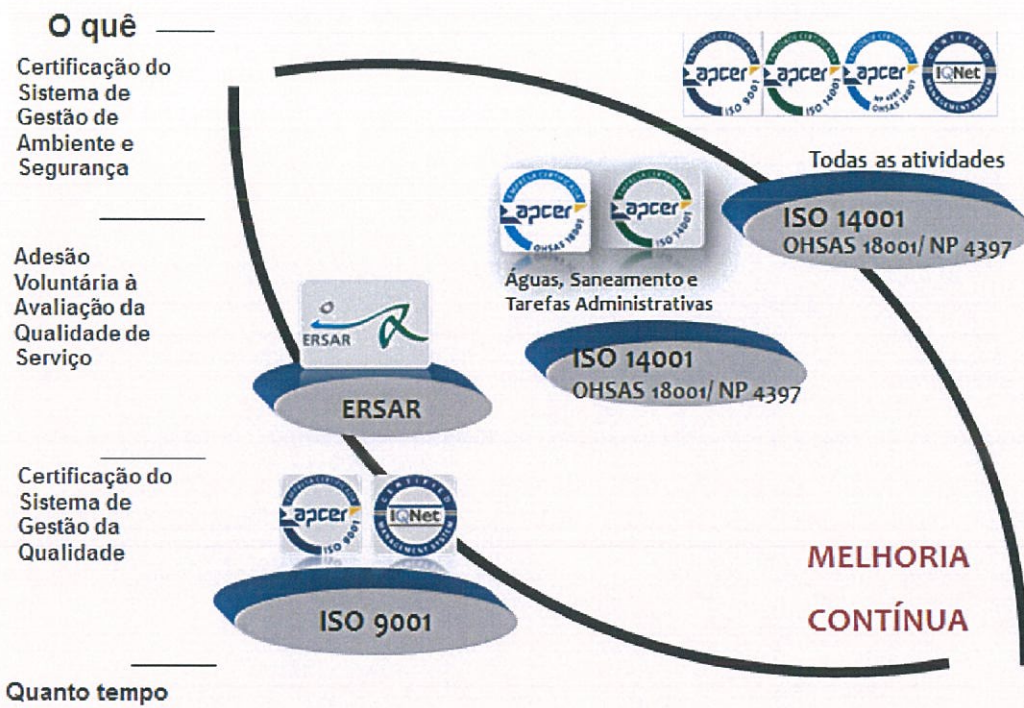
Através de contratação de serviços, os SMSBVC adjudicam a prestação deste serviço de acordo com as normas nacionais e europeias.

### 7. SISTEMA DE GESTÃO INTEGRADO


Os SMSBVC efetuaram uma extensão ao âmbito do seu sistema de gestão de ambiente e de segurança e saúde, para incluir as atividades de recolha de resíduos sólidos urbanos e higiene e limpeza urbana.



### Melhoria Contínua na Gestão Pública



A concretização deste objetivo constituiu um reconhecimento do esforço de todos, na caminhada de adequar e melhorar os serviços de abastecimento e drenagem de águas residuais no município de Viana do Castelo, às melhores práticas nacionais.





## 8. AVALIAÇÃO DA QUALIDADE DE SERVIÇO

### 8.1. AVALIAÇÃO PELA ENTIDADE REGULADORA


A Entidade Reguladora dos Serviços de Águas e Resíduos (ERSAR) reconhece as entidades gestoras de excelência no que respeita à qualidade dos serviços de abastecimento público de água, saneamento de águas residuais urbanas e gestão de resíduos urbanos. Em 2013 a ERSAR decidiu atribuir aos Serviços Municipalizados de Viana do Castelo, o “Selo de Qualidade Exemplar da Água para Consumo Humano 2013”.



O prémio, cuja entrega foi realizada numa cerimónia em Lisboa no âmbito da 8.ª Expo Conferência da Água, fica a dever-se ao cumprimento de todos os critérios previstos no respetivo regulamento.

Os Serviços Municipalizados de Viana do castelo, foram também nomeados para o prémio de “Qualidade de Serviço de Saneamento de Águas Residuais Urbanas Prestado aos Utilizadores”.

Este reconhecimento, junta-se ao Prémio atribuído em 2012, de “Qualidade de Serviço de Gestão de Resíduos Urbanos Prestados aos Utilizadores”.



Os Serviços Municipalizados, que são uma entidade com certificação de qualidade desde 2007, tem vindo a somar prémios e distinções do género, sendo o selo de “Qualidade Exemplar da Água para Consumo Humano 2013”, um importante símbolo para incentivo ao consumo de água segura.

### 8.3. SIMULACROS

Os SMSBVC testaram os procedimentos de emergência em reservatórios (fibra de vidro) e nas suas oficinas de manutenção.

Participaram na campanha europeia de “Espaços Confinados” promovida pela ACT (Autoridade para as Condições do Trabalho), tendo melhorado a metodologia de entrada em espaços confinados para o serviço de abastecimento de água.





## 9. COMUNICAÇÕES / CAMPANHAS DE SENSIBILIZAÇÃO

Durante o ano foram efetuadas várias ações de sensibilização essencialmente aos funcionários envolvidos nos processos da certificação de ambiente e segurança.

Foram ainda efetuadas várias comunicações externas, quer através de iniciativas dos SMSBVC, quer através da distribuição das newsletters da CMVC. De realçar, as comunicações de RSU's, a comunicação anual do tarifário, as comunicações administrativas do diário da república e a divulgação do programa anual de controlo de qualidade da água.

Seguem-se algumas ações de sensibilização:

- **Campanhas para incentivo ao consumo da água**

Os Serviços Municipalizados de Saneamento Básico de Viana do Castelo, realizam desde 2013 em algumas rádios locais várias campanhas de sensibilização com o objetivo de incentivar o consumo da água da torneira e evitar o seu desperdício, afirmando a sua qualidade, confiança, acessibilidade e sustentabilidade ambiental. A água distribuída no concelho de Viana do Castelo é uma água de excelente qualidade, cumpre as mais exigentes normas de qualidade, devendo ser divulgada e partilhada com todos os municípios.

- **Programas de informação aos municípios**

Os Serviços Municipalizados de Saneamento Básico de Viana do Castelo (SMSBVC) iniciaram dia 12 de abril de 2013, uma série de programas, de periodicidade quinzenal com o objetivo de divulgarem e informarem os consumidores do concelho.

- **Auditorias a produtores de RSU**

No âmbito dos objetivos definidos pelo município para a recolha de resíduos multimateriais, indiferenciados e resíduos orgânicos foram efetuadas auditorias junto dos estabelecimentos comerciais e municipais, a fim de verificar se a separação dos resíduos está a ser devidamente efetuada, como forma de esclarecimento e sensibilização para a correta valorização dos resíduos.





- **Compostagem Caseira**

No âmbito do projeto "Compostar outra forma de RECICLAR", os Serviços Municipalizados de Viana do Castelo, em articulação com a Resulima e CMIA entregaram vários compostores a agregados familiares que possuam habitações dotadas de jardim ou quintal.

O projeto de compostagem doméstica, promovido pela Resulima, tem como objetivo reduzir a quantidade de resíduos urbanos biodegradáveis (restos de cozinha, da horta, do jardim...) que são depositados nos aterros, contribuindo assim para um melhor ambiente.



- **Compostagem nas Escolas**



Foram levadas a cabo ações de informação e sensibilização da população escolar, de todo o concelho de Viana do Castelo, para a prevenção e redução da produção de resíduos orgânicos, e para a consciencialização de uma alimentação saudável.

A redução do desperdício de alimentos traz importantes vantagens ambientais, não só porque evita os efeitos negativos da eliminação de resíduos, mas também porque permite um menor consumo energético, menos emissões de CO2 e uma menor utilização de água e de terra no processo de produção, e evita os efeitos negativos associados a práticas de produção agrícola potencialmente insustentáveis, como a poluição da água e a perda de biodiversidade.





- **Comemoração do dia do ambiente**

No dia mundial do ambiente, a DRVRS em parceria com o centro de monitorização e interpretação ambiental (CMIA), assinalou a data com a realização de diversas atividades de sensibilização e educação ambiental para os alunos das escolas do município.




## 10. AUDITORIAS

Este ano, tal como planeado, os SMSBVC cumpriram o seu plano de auditorias, tendo realizado as seguintes auditorias:



- Auditoria interna de qualidade, ambiente e segurança;
- Auditoria da ERSAR, para avaliação da qualidade de serviço;
- Auditoria da entidade certificadora (APCER), em Abril para acompanhamento e extensão do sistema de gestão de ambiente e segurança e em Dezembro para acompanhamento do sistema de gestão da qualidade.







A equipa auditora verificou o funcionamento de todos os seus serviços, registando como pontos fortes os seguintes:

- O envolvimento, pro-atividade e dinamismo da Direção de topo;
  - O nível de arrumação, organização e funcionalidade das instalações visitadas;
  - A sistematização dos procedimentos, praticas e registos de manutenção no MAC;
  - Melhoria do desempenho ambiental, pela redução de resíduos para aterro bem como da sua valorização;
  - O projeto de verificação dos equipamentos de trabalho, em curso;
  - A sistematização dos exames médicos, bem como as visitas da médica aos postos de trabalho;
  - A supervisão operacional das obras efetuada pelos SMSBVC;
  - Realização das obras de beneficiação e de adequação das melhores práticas de ambiente e segurança nas diversas instalações, recorrendo a meios internos (bacias de retenção, pinturas, etc.)
- 
- 

Não foram detetadas situações de impacto negativo que ponham em causa a certificação dos sistemas de gestão.

As atividades que os SMSBVC desenvolvem são de cariz ambiental e de interesse público local, como tal os SMSBVC implementaram um sistema que fomente a melhor interação com o ambiente, salvaguardando a saúde dos seu colaboradores.



43







y  
#  
#  
#  
#  
#  
#

*[Handwritten signature]*



*[Handwritten signature]*





## I – INTRODUÇÃO


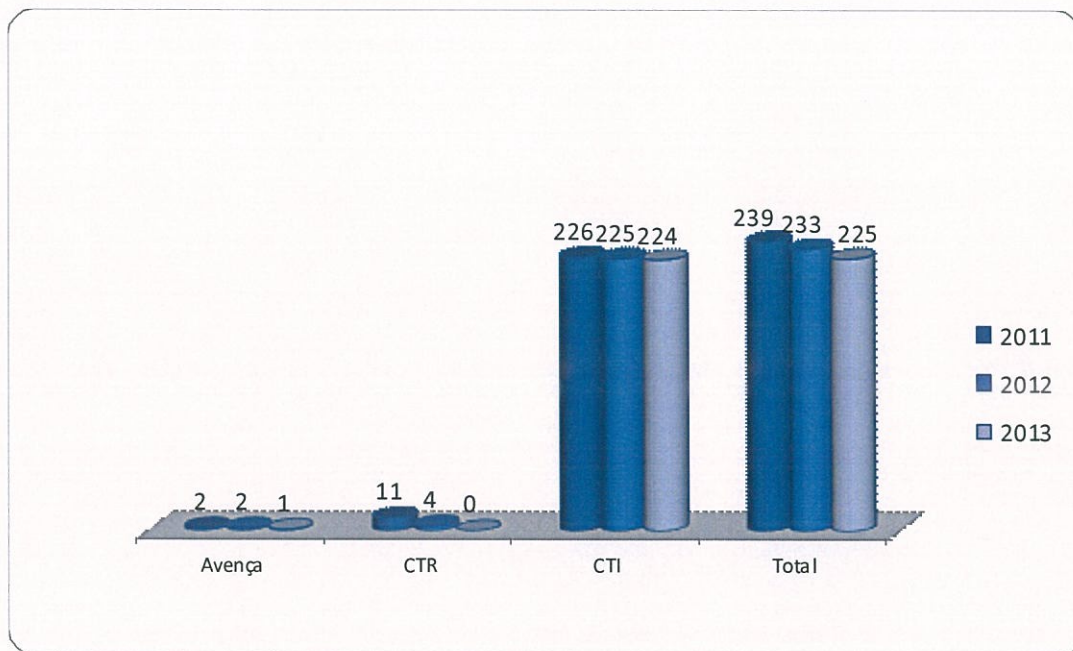
O Balanço Social constitui um importante instrumento de apoio à gestão de recursos humanos de qualquer organização na medida em que permite caracterizá-la socialmente, identificar os seus pontos fortes e os seus pontos fracos e corrigir as estratégias adotadas, tendo presente a sua missão e visão.

Este documento disponibiliza os indicadores de 2011, 2012 e 2013 permitindo assim uma análise comparativa dos mesmos, o que permite evidenciar para além de outros aspetos importantes, a continuidade no esforço de qualificação dos efetivos e um sensível acréscimo da taxa de envelhecimento, com o aumento da idade dos efetivos.

## II – RECURSOS HUMANOS DOS SMSBVC

### 1. EFECTIVOS SEGUNDO A RELAÇÃO JURIDICA DE EMPREGO

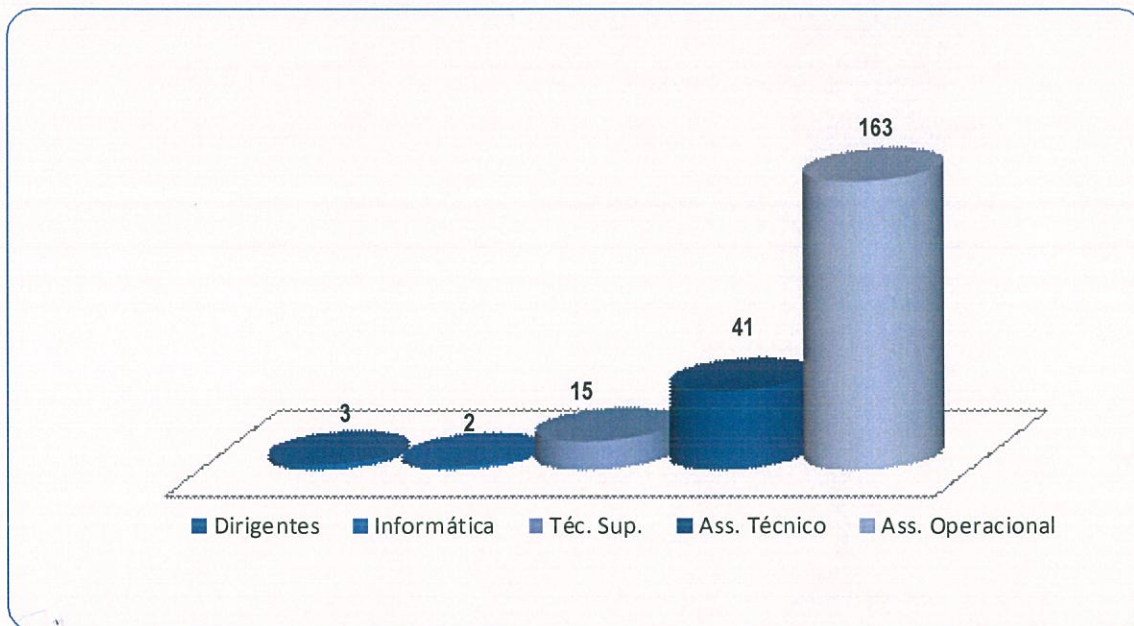
Em 31 de Dezembro de 2013, os SMSBVC contavam para a prossecução das suas atividades com 225 colaboradores sendo que destes 224 são contratados por tempo indeterminado e 1 prestador de serviços em regime de avença.





## 2. EFECTIVOS SEGUNDO O GRUPO DE PESSOAL

Verifica-se, tal como em anos anteriores, a concentração do maior número de colaboradores, nos grupos de pessoal assistente operacional. Os assistentes Técnicos mantêm-se no segundo grupo mais representado. O facto de 72,76% dos trabalhadores dos SMSBVC, estarem integrados no grupo dos assistentes operacionais deve-se na sua maior parte aos trabalhadores da divisão de recolha e valorização de resíduos sólidos (DRVRS), seguindo-se a Divisão de Água e Águas Residuais (DAAR).



## 3. EFECTIVOS SEGUNDO O SEXO

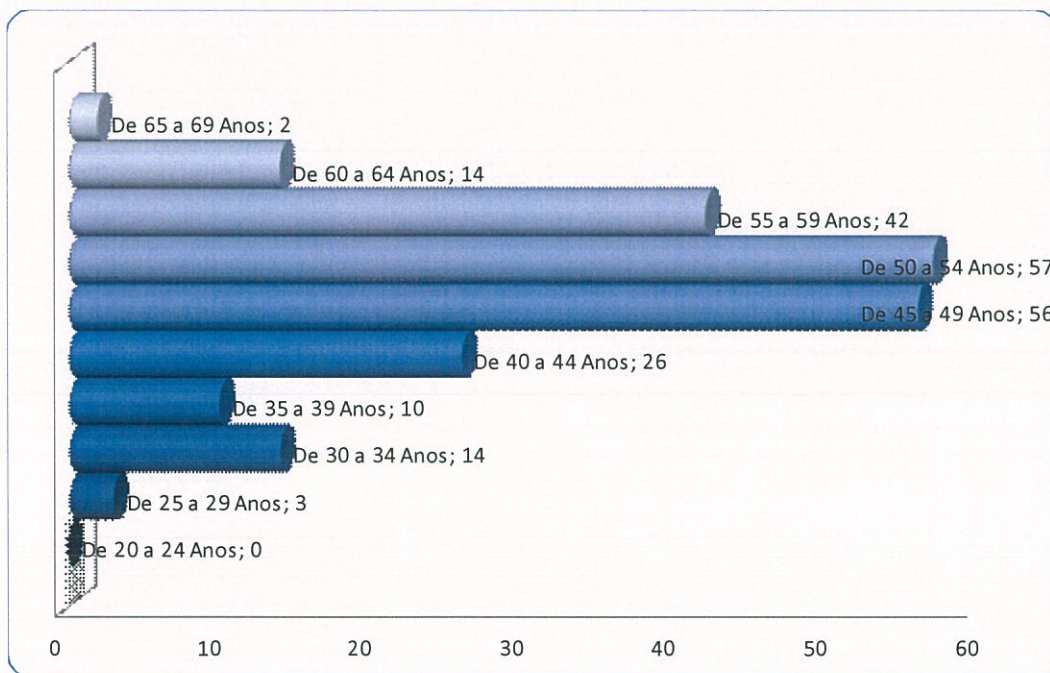


A Taxa de feminização dos SMSBVC é de 17,85%, sensivelmente igual à registada no ano anterior. O número total de mulheres é de 40 e o número total de homens reduziu para 184 colaboradores. Pela análise do gráfico, continua a verificar-se um claro predomínio de colaboradores do sexo masculino.



#### 4. EFECTIVOS SEGUNDO O ESCALÃO

É na faixa etária entre os 50 e os 54 anos, que se situa o maior número de colaboradores. Fazem parte desta faixa etária 57 colaboradores que corresponde a 25,44% do pessoal dos SMSBVC.



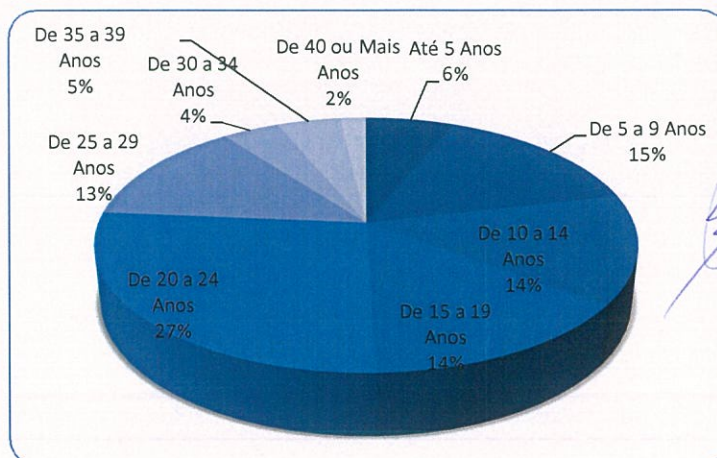
Analisando o escalão etário com base na divisão por sexo, verifica-se que o maior número de mulheres se situa na faixa etária entre os 45 e os 49 anos, e que o número de homens se situa na faixa etária entre os 50 e os 54 anos. Da análise global verifica-se que 76,33% dos colaboradores em exercício de funções neste serviço tem mais de 45 anos, isto é, a média de idade para os homens é de 49 anos e das mulheres 48 anos.

O leque etário, que se traduz na diferença entre o indivíduo mais novo que tem 27 anos e o mais velho que tem 64 anos é de 37 anos. A taxa de envelhecimento, que tem como referencia, o somatório dos efetivos de idade igual ou superior a 55 anos, sobre o total de efetivos, situa-se nos 26%, mais 5% em relação ao ano de 2012.



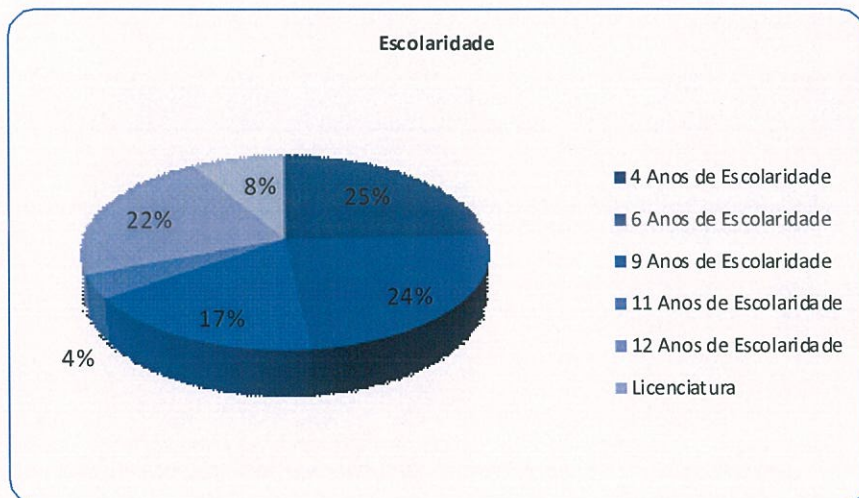
## 5. EFECTIVOS POR ANTIGUIDADE

Relativamente à antiguidade e no intervalo entre os 20 e os 24 anos de serviço existem 60 trabalhadores a que corresponde uma taxa de 26,78% do total dos efetivos. De realçar ainda que o número de efetivos com menos de 5 anos de antiguidade nos SMSBVC é de 14, a que corresponde uma taxa de 6,25. O nível médio de antiguidade, que se traduz na soma das antiguidades dividida pelo número de efetivos, é de 17 anos para os homens e de 18 anos para as mulheres.



## 6. ESTRUTURA HABILITACIONAL

A percentagem de colaboradores com habilitação superior (licenciatura) é de 8,48%. Com efeito são licenciados 19 dos colaboradores. A habilitação mais representada é o 4º ano de escolaridade seguida do 6º ano de escolaridade perfazendo 108, representado no conjunto 49% da habilitação escolar mais representada. Esta característica está associada aos colaboradores assistentes operacionais, cuja função que desempenham não exige habilitações literárias superiores à escolaridade obrigatória.





## 7. SAÍDAS

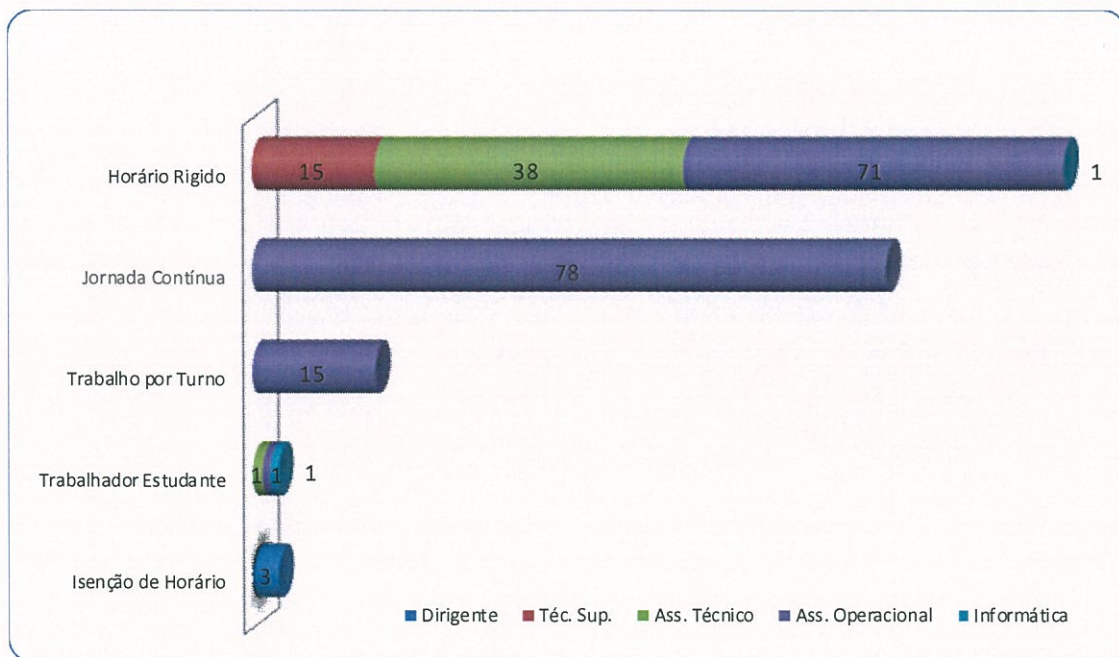
O número de efetivos saídos no ano de 2013 dos SMSBVC, foi de 7 Assistentes Operacionais (4 por aposentação, 1 por exoneração; 2 por caducidade).

## 8. MUDANÇA DE SITUAÇÃO

Verificaram-se 2 alterações de vínculo para CTI- contrato por tempo indeterminado (1 Técnico Superior em Geografia e Planeamento e 1 Assistente Técnico em Higiene e Segurança no Trabalho);

## 9. MODALIDADES DE HORÁRIO

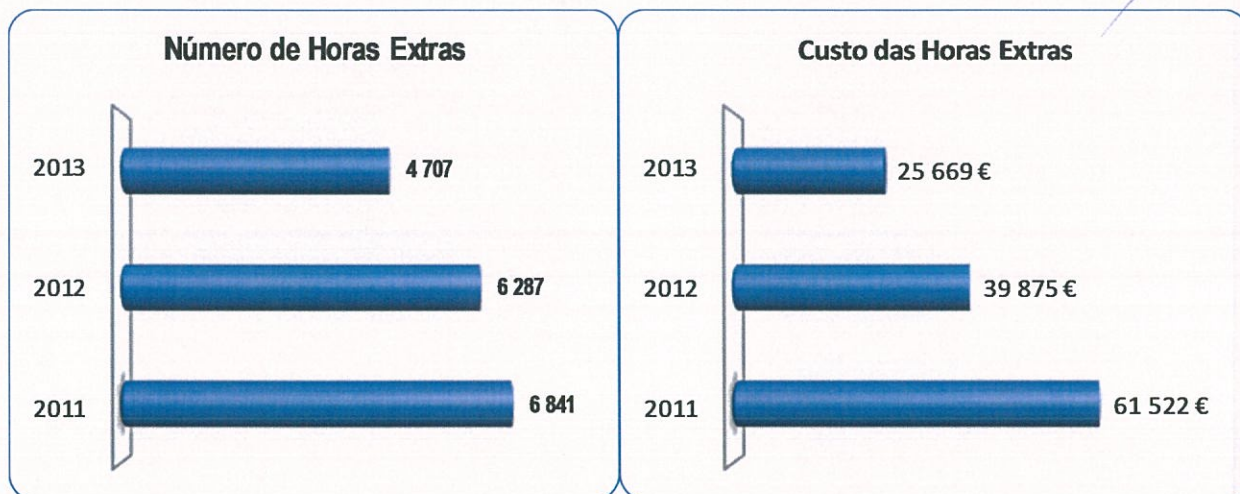
As modalidades de horários praticadas nos SMSBVC são, em função da natureza das suas atividades, o horário rígido, o horário por turnos, os horários afetos ao regime de funcionamento especial no qual se inclui a jornada contínua e os horários específicos (trabalhador estudante). Em função do tipo de atividade estes horários são distribuídos da seguinte forma: A Jornada contínua, é praticado na sua quase totalidade pelos trabalhadores da Divisão de Recolha e Valorização de Resíduos Sólidos, principalmente nas funções ligadas ao sector de recolha de resíduos sólidos. O horário por turnos é aplicável a uma parte dos trabalhadores integrados na Divisão de Águas e Águas Residuais, designadamente aqueles que se encontram afetos aos piquetes. Com isenção de horário de trabalho estão os dirigentes.





## 10. TRABALHO EXTRAORDINÁRIO

Seguidamente podemos observar a evolução do número e do custo das horas extraordinárias entre os anos de 2011 a 2013. Verifica-se que o número de horas diminuiu 25% em relação ao ano transato e o custo das mesmas diminuiu em 35,6%.



## 11. AUSÊNCIAS

No Ano de 2013 foram contabilizados 6.186 dias de ausência ao trabalho. Deste total 4.341 dias foram motivados por doença, o que corresponde a 70%. O grupo profissional com maior índice de absentismo são assistentes operacionais com 4.952 dias, situando-se a média de idades nos 53 anos, na sua maioria ligados à Divisão de Recolha e Valorização de Resíduos Sólidos Urbanos. Este grupo profissional é responsável por cerca de 80% das ausências ao trabalho.

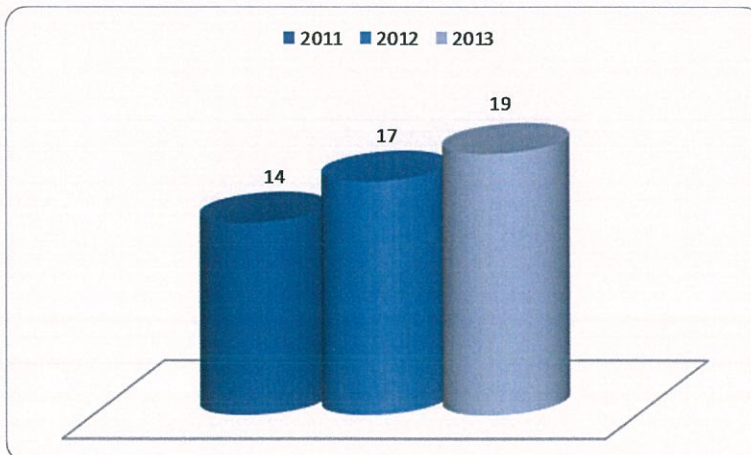
A taxa de absentismo situa-se nos 13%, mostrando uma diminuição de 0,5% face a 2012. O facto que continua a ganhar mais relevo face à estrutura etária destes últimos três anos tem sido o aumento da média de idades, característica que quase sempre acompanha o aumento do absentismo por motivos ligados a doença prolongada. Refira-se que neste ano 8 colaboradores continuam a aguardar a eventual aposentação por incapacidade via Junta Médica da CGA (Caixa Geral de Aposentações).



### III – HIGIENE E SEGURANÇA

#### 1. ACIDENTES

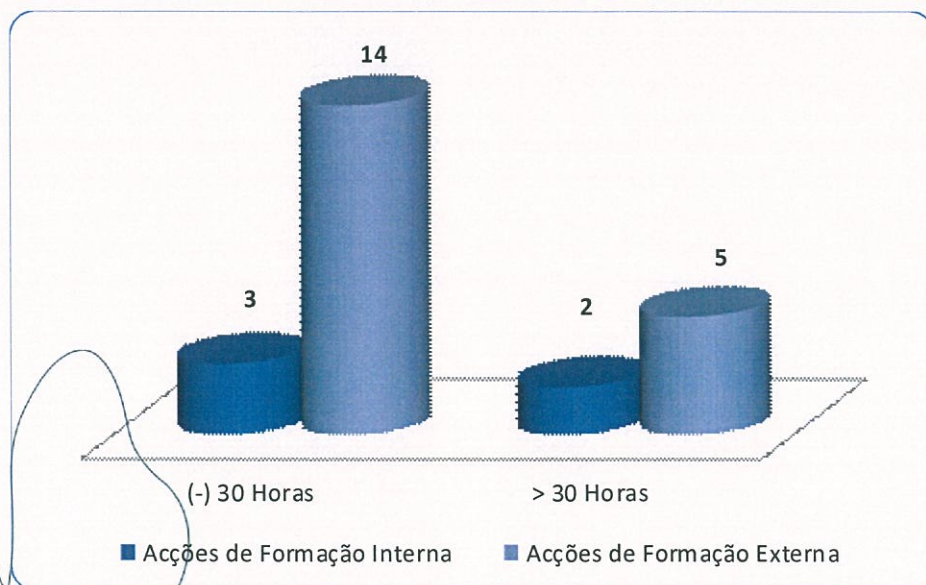
Foram registados 19 acidentes considerados em serviço, um dos quais In-itinere. O número total de dias perdidos com baixa por acidente em serviço foi de 1.121 dias registando um aumento de 316 dias o que representa mais 39,25% em relação ao ano 2012. Importa também não dissociar estes números dos acidentes de trabalho com os três importantes índices que a eles se costumam associar, frequência, gravidade e incidência. E desta análise importa salientar a



melhoria do índice de frequência assim como do índice de incidência em relação ao ano transato. Apesar de tudo, os SMSBVC têm vindo a encetar na melhoria contínua das condições de trabalho dos seus colaboradores, aliás um dos vértices da sua política de gestão.

#### IV- FORMAÇÃO

No ano em apreço, efetuaram-se 24 ações de formação num total de 1.851 horas. A taxa de formação foi de 8,2 horas por colaborador, representando uma diminuição em relação ao ano de 2012 que se cifrou em 11,4 horas. Das ações de formação realizadas, 70,83% a que correspondem 17 formações, tiveram uma duração inferior a 30 horas e com duração superior a 30 horas 7 formações. Como se pode constatar do gráfico seguinte, todos os grupos profissionais foram contemplados por ações de formação. O grupo integrado na carreira de Assistente Técnico, foi o mais representado em número de participantes nas ações de formação bem como o que mais horas estiveram em formação (44%).





## 1. ÁREAS TEMÁTICAS


A formação frequentada inseriu-se nas seguintes áreas:

- Orçamento do Estado 2013
- Amostragem de Águas
- Feira do Ambiente
- Setor da Água – Papel dos Municípios
- Qualidade e Segurança da Água
- Ambiente e Segurança
- Relações de Atendimento ao Público
- Férias, Faltas e Licenças
- Informação Geográfica e Gestão Territorial
- Gestão Ambiental e Prevenção de Resíduos
- Excel Avançado
- Código do Procedimento Administrativo
- Código dos Contratos Públicos
- Segurança e Saúde no Trabalho
- Estatuto da Aposentação
- V Fórum da Qualidade e Segurança e Inovação
- Sustentabilidade Energética no Alto Minho
- Apresentação Plano Estratégico dos Resíduos
- Seminário Segurança no Trabalho e Sustentabilidade
- Regime de Bens em Circulação
- Renovação das Licenças para Soldadores
- Aspetos Ambientais e Segurança
- Espaços Confinados – Utilização de Deteção
- Projeto Carga Lateral

## V- PRESTAÇÕES SOCIAIS

As prestações que representam encargo foram: o subsídio familiar a crianças e jovens, o abono complementar a crianças e jovens deficientes, o subsídio de funeral e o subsídio de refeição. Os encargos com as prestações sociais foram de 261.364€.







# Relatório de Gestão do Ano Económico 2013

O Conselho de Administração

dos

Serviços Municipalizados de Saneamento Básico

de Viana do Castelo

Presidente:

(Vitor Manuel Castro de Lemos)

1º Vogal:

(Joaquim Luis Nobre Pereira)

2º Vogal

(Ana Margarida Ferreira da Silva)








## ÍNDICE

|        | PAGINA   |    |
|--------|--|----|
| 1      | Análise da execução orçamental                                 | 5  |
| 1.1    | Orçamento  | 5  |
| 1.1.1  | Orçamento da receita   | 5  |
| 1.1.2  | Orçamento da despesa   | 6  |
| 1.1.3  | Análise global   | 7  |
| 1.1.4  | Rácios   | 7  |
| 1.2    | Plano plurianual de investimentos                              | 8  |
| 2      | Análise da situação económica e financeira                     | 8  |
| 2.1    | Situação económica   | 8  |
| 2.1.1  | Demonstração de resultados                                     | 8  |
| 2.1.2  | Resultados operacionais  | 9  |
| 2.1.3  | Resultados financeiros   | 10 |
| 2.2    | Situação financeira e patrimonial                              | 10 |
| 2.2.1  | Estrutura e evolução do balanço                                | 10 |
| 2.2.2  | Apresentação dos indicadores de gestão                         | 11 |
| 3      | Dívida dos Serviços Municipalizados                            | 12 |
| 4      | Factos relevantes verificados após o encerramento do exercício | 12 |
| 5      | Proposta de aplicação de resultados                            | 12 |
| 6      | Contas   | 13 |
| 6.1    | Balanço  | 15 |
| 6.2    | Demonstração de resultados                                     | 21 |
| 6.3    | Mapas de execução orçamental                                   | 25 |
| 6.3.1  | Resumo dos fluxos de caixa                                     | 27 |
| 6.3.2  | Fluxos de caixa  | 27 |
| 6.3.3  | Operações de tesouraria em 31/12/13                            | 31 |
| 6.3.4  | Mapa de controlo orçamental da receita                         | 32 |
| 6.3.5  | Modificações ao orçamento da receita                           | 34 |
| 6.3.6  | Mapa de controlo orçamental da despesa                         | 36 |
| 6.3.7  | Modificações ao orçamento da despesa                           | 39 |
| 6.3.8  | Execução do plano plurianual de investimentos                  | 49 |
| 6.3.9  | Modificações ao plano plurianual de investimentos              | 53 |
| 6.3.10 | Execução das grandes opções do plano                           | 57 |
| 6.3.11 | Modificações às grandes opções do plano                        | 61 |
| 6.4    | Anexo às demonstrações financeiras                             | 65 |
| 6.4.1  | Anexo ao balanço e demonstração de resultados                  | 67 |
| 6.4.2  | Caracterização da entidade                                     | 79 |
| 6.5    | Outros documentos  | 81 |
| 6.5.1  | Síntese das reconciliações bancárias                           | 83 |
| 6.5.2  | Contas de ordem  | 84 |
| 6.5.3  | Acumulação de funções  | 84 |
| 6.5.4  | Relação nominal dos responsáveis                               | 84 |



1





## 1. ANÁLISE DA EXECUÇÃO ORÇAMENTAL

### 1.1 ORÇAMENTO

Para avaliar a execução do orçamento, apresentam-se no capítulo CONTAS, anexo a este relatório, os mapas de Controlo Orçamental da Receita e da Despesa.

#### 1.1.1 ORÇAMENTO DA RECEITA

##### RECEITAS CORRENTES

|                                 |   | Valor                | %             |
|---------------------------------|---|----------------------|---------------|
| 04                              | Tarifas, multas e outras penalidades    | 10 912,58            | 0,09          |
| 05                              | Rendimentos de propriedade              | 28 644,30            | 0,24          |
| 06                              | Transferências correntes                | 0,00                 | 0,00          |
| 07                              | Vendas de bens e prest. Serv. Correntes | 11 632 788,50        | 98,54         |
| 08                              | Outras receitas correntes               | 133 555,53           | 1,13          |
| <b>Total receitas correntes</b> |   | <b>11 805 900,91</b> | <b>100,00</b> |

Conforme se pode observar na composição da receita, o seu elemento principal continua a ser a venda de bens e prestação de serviços que representa 98,54 % das receitas correntes

##### RECEITAS DE CAPITAL

|                               |                               | Valor               | %             |
|-------------------------------|-------------------------------|---------------------|---------------|
| 09                            | Venda de bens de investimento | 3 872,46            | 0,35          |
| 10                            | Transferências de capital     | 1 115 259,85        | 99,65         |
| <b>Total receitas capital</b> |                               | <b>1 119 132,31</b> | <b>100,00</b> |





### 1.1.2 ORÇAMENTO DA DESPESA

Ao longo da execução orçamental verificou-se que as despesas com pessoal e com a aquisição de bens e serviços correntes, representaram, no exercício, 97,42% do total das despesas.

#### DESPESAS CORRENTES

|                                 |  | Valor               | %             |
|---------------------------------|--|---------------------|---------------|
| 01                              | Pessoal                                | 3 499 166,67        | 35,39         |
| 02                              | Aquisição de bens e serviços correntes | 6 134 220,13        | 62,03         |
| 03                              | Encargos correntes da dívida           | 1 707,64            | 0,02          |
| 04                              | Transferências correntes               | 25,00               | 0,00          |
| 06                              | Outras despesas correntes              | 253 885,99          | 2,56          |
| <b>Total despesas correntes</b> |  | <b>9 889 005,43</b> | <b>100,00</b> |

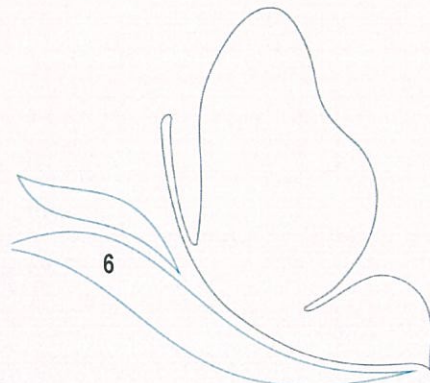
#### DESPESAS CAPITAL

|                               |                                   | Valor               | %             |
|-------------------------------|-----------------------------------|---------------------|---------------|
| 07                            | Aquisição de bens de investimento | 2 979 207,33        | 100,00        |
| <b>Total despesas capital</b> |                                   | <b>2 979 207,33</b> | <b>100,00</b> |

A componente das despesas de capital é exclusivamente o valor dos investimentos, representando cerca de 23,15% da totalidade da despesa.

Na rubrica 02 – Aquisição de bens e serviços correntes, tem um peso significativo os valores liquidados às empresas Resulima SA e Águas do Noroeste:

|                   | Valor        | 2011<br>Desp.<br>Corrente | Aquisição de<br>Bens/Serviços | Valor        | 2012<br>Desp.<br>Corrente | Aquisição de<br>Bens/Serviços | Valor        | 2013<br>Desp.<br>Corrente | Aquisição de<br>Bens/Serviços |
|-------------------|--------------|---------------------------|-------------------------------|--------------|---------------------------|-------------------------------|--------------|---------------------------|-------------------------------|
| Resulima          | 932 154,58   | 10,53%                    | 19,49%                        | 803 321,61   | 8,90%                     | 14,44%                        | 789 943,91   | 7,99%                     | 12,88%                        |
| Águas do Noroeste |              |                           |                               |              |                           |                               |              |                           |                               |
| Água              | 152 728,95   | 1,73%                     | 3,19%                         | 157 438,69   | 1,74%                     | 2,83%                         | 163 332,96   | 1,65%                     | 2,66%                         |
| Águas Residuais   | 1 339 662,10 | 15,14%                    | 28,01%                        | 1 595 847,74 | 17,68%                    | 28,68%                        | 2 134 782,08 | 21,59%                    | 34,80%                        |
|                   | 2 424 545,63 | 27,40%                    | 50,69%                        | 2 556 608,04 | 28,32%                    | 45,95%                        | 3 088 058,95 | 31,23%                    | 50,34%                        |





### 1.1.3 ANÁLISE GLOBAL

As receitas e as despesas, correntes e de capital, apresentam a seguinte estrutura:

#### ESTRUTURA ORÇAMENTAL

|                           | 2011                 |               | 2012                 |               | 2013                 |               |
|---------------------------|----------------------|---------------|----------------------|---------------|----------------------|---------------|
|                           | Valor                | %             | Valor                | %             | Valor                | %             |
| Receitas correntes        | 11 979 490,92        | 95,21         | 11 262 249,79        | 90,06         | 11 805 900,91        | 91,34         |
| Receitas de capital       | 602 129,14           | 4,79          | 1 243 582,31         | 9,94          | 1 119 132,31         | 8,66          |
| <b>Total das receitas</b> | <b>12 581 620,06</b> | <b>100,00</b> | <b>12 505 832,10</b> | <b>100,00</b> | <b>12 925 033,22</b> | <b>100,00</b> |
| Despesas correntes        | 8 858 432,65         | 77,13         | 9 028 524,57         | 70,68         | 9 889 005,43         | 76,85         |
| Despesas de capital       | 2 626 322,51         | 22,87         | 3 744 521,38         | 29,32         | 2 979 207,33         | 23,15         |
| <b>Total das despesas</b> | <b>11 484 755,16</b> | <b>100,00</b> | <b>12 773 045,95</b> | <b>100,00</b> | <b>12 868 212,76</b> | <b>100,00</b> |

O aspeto mais relevante que se extrai da estrutura orçamental é o facto das receitas correntes superarem as despesas correntes em cerca de 1.916.895,48 euros, correspondendo estes à poupança corrente destes serviços.

### 1.1.4 RÁCIOS

De seguida apresentámos um conjunto de rácios que evidenciam o desenvolvimento da atividade nos últimos 3 anos.

|  | 2011   | 2012   | 2013   |
|--|--------|--------|--------|
| Pessoal / Desp. Correntes              | 41,83  | 36,16  | 35,38  |
| Aq. de bens e serv./Despesas Correntes | 54,05  | 61,64  | 62,03  |
| Investimento / Desp. de Capital        | 100,00 | 100,00 | 100,00 |
| Desp. Correntes / Desp. Total          | 77,11  | 70,68  | 76,85  |
| Desp. Capital / Desp. Total            | 22,89  | 29,32  | 23,15  |

#### RÁCIOS DE ESTRUTURA DA RECEITA ( % )

|                                    | 2011  | 2012  | 2013  |
|------------------------------------|-------|-------|-------|
| Venda Bens e Serv. / Rec Correntes | 79,38 | 95,21 | 93,30 |
| Rec Correntes / Rec Totais         | 95,21 | 90,06 | 91,34 |
| Rec. Capital / Rec Totais          | 4,79  | 9,94  | 8,66  |

#### RÁCIOS FINANCEIROS ( % )

|                                 | 2010   | 2012   | 2013   |
|---------------------------------|--------|--------|--------|
| Pessoal / Rec. Corrente         | 30,89  | 28,99  | 29,64  |
| Rec Correntes / Desp. Correntes | 135,37 | 124,74 | 119,38 |
| Rec. Capital / Desp. Capital    | 22,93  | 33,21  | 37,56  |

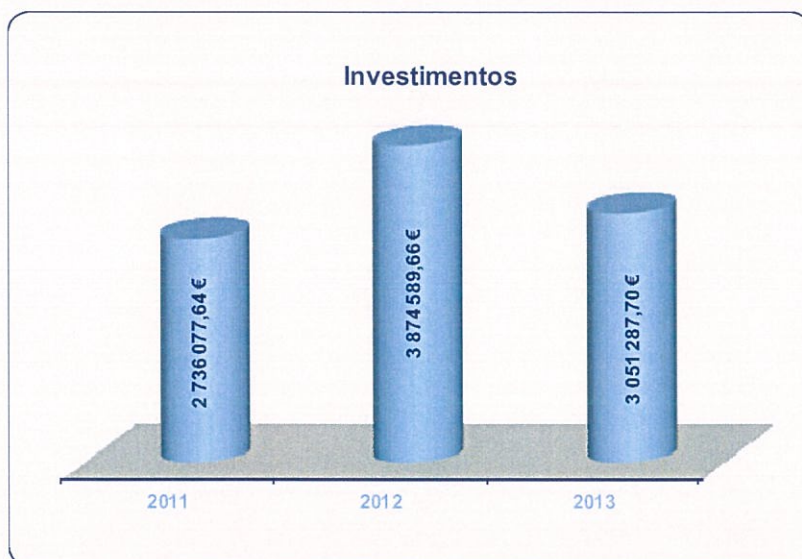


## 1.2 PLANO PLURIANUAL DE INVESTIMENTOS

De seguida apresentamos a evolução dos valores investidos em imobilizado nos exercícios 2011/2013, de acordo com a execução patrimonial:

### EVOLUÇÃO VALORES INVESTIDOS

|                 | 2011         | 2012         | 2013         |
|-----------------|--------------|--------------|--------------|
| Valor investido | 2 736 077,64 | 3 874 589,66 | 3 051 287,70 |



## 2. ANÁLISE DA SITUAÇÃO ECONÓMICA E FINANCEIRA

Apresentamos de seguida a situação económica e financeira bem como alguns comentários sintéticos à demonstração de resultados e às rubricas do balanço.

### 2.1 SITUAÇÃO ECONÓMICA

#### 2.1.1 DEMONSTRAÇÃO DE RESULTADOS

##### RESULTADO LÍQUIDO DO EXERCÍCIO

|                                | 2011         | 2012         | 2013       |
|--------------------------------|--------------|--------------|------------|
| Resultados operacionais        | 1 563 341,49 | 931 059,66   | 614 296,92 |
| Resultados financeiros         | -19 854,63   | 39 664,32    | 38 691,84  |
| Resultados correntes           | 1 543 486,86 | 970 723,98   | 652 988,76 |
| Resultados extraordinários     | 119 168,76   | 122 806,58   | 128 680,00 |
| Resultado líquido do exercício | 1 662 655,62 | 1 093 530,56 | 781 668,76 |



## 2.1.2 RESULTADOS OPERACIONAIS

|                                     | 2011                 | %          | 2012                 | %          | 2013                 | %          |
|-------------------------------------|----------------------|------------|----------------------|------------|----------------------|------------|
| <b>Proveitos operacionais</b>       |                      |            |                      |            |                      |            |
| Vendas                              | 3 109 680,58         | 27,12      | 4 545 951,16         | 41,68      | 4 500 929,28         | 40,38      |
| Prestação de serviços               | 6 145 838,75         | 53,58      | 6 176 693,07         | 56,62      | 6 513 541,07         | 58,43      |
| Trabalhos p/ própria entidade       | 109 755,13           | 0,96       | 130 068,28           | 1,19       | 72 084,37            | 0,65       |
| Proveitos suplementares             | 1 893 073,55         | 16,51      | 26 577,95 a)         | 0,24       | 21 233,68 a)         | 0,19       |
| Subsídios à exploração              | 189 853,66           | 1,66       | 0,00                 | 0,00       | 0,00                 | 0,00       |
| Outros proveitos operacionais       | 19 029,88            | 0,27       | 27 016,41            | 0,23       | 39 244,25            | 0,36       |
|                                     | <b>11 467 231,55</b> | <b>100</b> | <b>10 906 306,87</b> | <b>100</b> | <b>11 147 032,65</b> | <b>100</b> |
| <b>Custos operacionais</b>          |                      |            |                      |            |                      |            |
| Custo das mercadorias vendidas      | 603 319,43           | 6,09       | 619 005,73           | 6,21       | 523 359,92           | 4,97       |
| Fornecimentos e serviços externos   | 4 308 344,46         | 43,50      | 4 389 984,59         | 44,01      | 4 807 662,47         | 45,63      |
| Custos com pessoal                  | 3 474 983,74         | 35,09      | 3 354 543,53         | 33,63      | 3 470 507,02         | 32,95      |
| Transf. e sub. correntes concedidos | 852,11               | 0,01       | 0,00                 | 0,00       | 0,00                 | 0,00       |
| Amortizações                        | 1 462 395,37         | 14,77      | 1 547 642,28         | 15,51      | 1 617 543,32         | 15,36      |
| Provisões                           | 29 728,54            | 0,30       | 51 450,67            | 0,52       | 98 653,64            | 0,94       |
| Outros custos operacionais          | 24 266,41            | 0,25       | 12 620,41            | 0,13       | 15 009,36            | 0,14       |
|                                     | <b>9 903 890,06</b>  | <b>100</b> | <b>9 975 247,21</b>  | <b>100</b> | <b>10 532 735,73</b> | <b>100</b> |

a) Em resultado da reestruturação do plano de contas da geral a tarifa de utilização da rede passou para a rúbrica de vendas








## 2.1.3 RESULTADOS FINANCEIROS

|                                    | 2011             | %          | 2012              | %          | 2013             | %          |
|------------------------------------|------------------|------------|-------------------|------------|------------------|------------|
| <b>Proveitos financeiros</b>       |                  |            |                   |            |                  |            |
| Outros juros e proveitos           | 68 200,90        | 100        | 100 175,03        | 100        | 48 397,47        | 100        |
|                                    | <b>68 200,90</b> | <b>100</b> | <b>100 175,03</b> | <b>100</b> | <b>48 397,47</b> | <b>100</b> |
| <b>Custos financeiros</b>          |                  |            |                   |            |                  |            |
| Juros suportados                   | 7 766,67         | 8,82       | 4 608,11          | 7,62       | 1 596,62         | 16,45      |
| Outros custos e perdas financeiras | 80 288,86        | 91,18      | 55 902,60         | 92,38      | 8 109,01         | 83,55      |
|                                    | <b>88 055,53</b> | <b>100</b> | <b>60 510,71</b>  | <b>100</b> | <b>9 705,63</b>  | <b>100</b> |

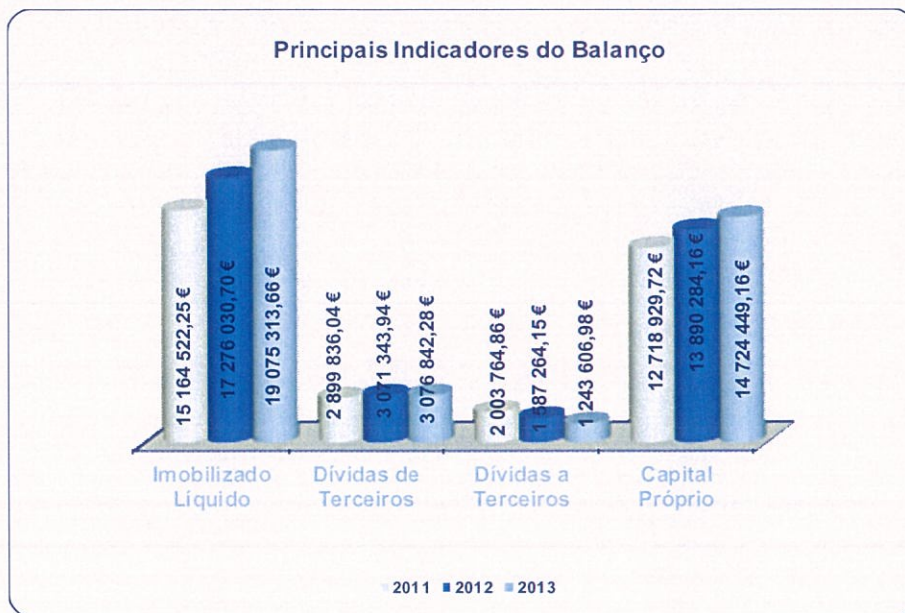
## 2.2 SITUAÇÃO FINANCEIRA E PATRIMONIAL

### 2.2.1 ESTRUTURA E EVOLUÇÃO DO BALANÇO

|  | 2011                 | %          | 2012                 | %          | 2013                 | %          |
|--|----------------------|------------|----------------------|------------|----------------------|------------|
| Activo imobilizado líquido             | 15 164 522,25        | 73,97      | 17 276 030,70        | 76,57      | 19 075 313,66        | 78,17      |
| Activo circulante                      | 5 306 975,21         | 25,89      | 5 275 099,94         | 23,38      | 5 300 709,65         | 21,72      |
| Acréscimos e diferimentos              | 28 134,70            | 0,14       | 11 670,15            | 0,05       | 27 107,95            | 0,11       |
| <b>Total do Activo</b>                 | <b>20 499 632,16</b> | <b>100</b> | <b>22 562 800,79</b> | <b>100</b> | <b>24 403 131,26</b> | <b>100</b> |
| Capital próprio                        | 12 718 929,72        | 62,04      | 13 890 284,16        | 61,56      | 14 724 449,16        | 60,34      |
| Dívidas a terceiros - mlp              | 966 591,60           | 4,72       | 423 148,38           | 1,88       | 532 022,53           | 2,18       |
| Dívidas a terceiros - c. prazo         | 1 037 173,26         | 5,06       | 1 164 115,77         | 5,16       | 711 584,45           | 2,92       |
| Acréscimos e diferimentos              | 5 776 937,58         | 28,18      | 7 085 252,48         | 31,40      | 8 435 075,12         | 34,57      |
| <b>Total do Cap. Próprio e Passivo</b> | <b>20 499 632,16</b> | <b>100</b> | <b>22 562 800,79</b> | <b>100</b> | <b>24 403 131,26</b> | <b>100</b> |







*[Handwritten signatures and initials in blue ink]*

## 2.2.2 APRESENTAÇÃO DOS INDICADORES DE GESTÃO

### SITUAÇÃO FINANCEIRA E PATRIMONIAL

|                         | 2011          | 2012          | 2013          |
|-------------------------|---------------|---------------|---------------|
| Imobilizado bruto       | 43 154 356,02 | 46 783 114,57 | 50 167 395,66 |
| Amortizações acumuladas | 27 989 833,77 | 29 507 083,87 | 31 092 082,00 |
| Imobilizado líquido     | 15 164 522,25 | 17 276 030,70 | 19 075 313,66 |

### ANÁLISE FINANCEIRA

|                       | 2011  | 2012  | 2013  |
|-----------------------|-------|-------|-------|
| Autonomia financeira  | 13,16 | 32,83 | 27,68 |
| Cobertura imobilizado | 0,90  | 0,83  | 0,80  |
| Solvabilidade         | 1,63  | 1,60  | 1,52  |
| Liquidez geral        | 5,12  | 4,53  | 7,45  |
| Liquidez reduzida     | 4,89  | 4,34  | 7,15  |

*[Handwritten signature in blue ink]*

O grau de cobertura do imobilizado tem-se mantido estável ao longo destes 3 exercícios estando o seu ativo fixo e parte do ativo circulante, amplamente financiado pelos capitais permanentes.

Os Serviços não têm dificuldades em satisfazer os seus compromissos de curto prazo, uma vez que nos últimos 3 anos os rácios de liquidez têm apresentado sucessivamente valores acima da unidade.

Da análise do rácio de solvabilidade conclui-se que os Serviços possuem capacidade financeira para fazer face aos compromissos assumidos com o exterior, dado que os seus fundos próprios, são superiores às dívidas assumidas com terceiros.

*[Large handwritten signature in blue ink]*





### 3. DÍVIDA DOS SERVIÇOS

Para avaliar a situação das dívidas a terceiros à data de encerramento do exercício, apresentam-se no capítulo CONTAS, anexo a este relatório, o balancete de terceiros.

#### EVOLUÇÃO DAS DÍVIDAS DE CURTO, MÉDIO E LONGO PRAZO

|                             | 31/dez/11           | 31/dez/12           | 31/dez/13           |
|-----------------------------|---------------------|---------------------|---------------------|
| <b>Dívidas de terceiros</b> |                     |                     |                     |
| Curto prazo                 | 2 899 836,04        | 3 071 343,94        | 3 076 842,28        |
| <b>Total</b>                | <b>2 899 836,04</b> | <b>3 071 343,94</b> | <b>3 076 842,28</b> |
| <b>Dívidas a terceiros</b>  |                     |                     |                     |
| Médio e longo prazo         | 966 591,60          | 423 148,38          | 532 022,53          |
| Curto prazo                 | 1 037 173,26        | 1 164 115,77        | 711 584,45          |
| <b>Total</b>                | <b>2 003 764,86</b> | <b>1 587 264,15</b> | <b>1 243 606,98</b> |
|                             | <b>2011</b>         | <b>2012</b>         | <b>2013</b>         |
| Grau de endividamento       | 9,79                | 7,04                | 5,10                |

### 4. FACTOS RELEVANTES VERIFICADOS APÓS O ENCERRAMENTO DO EXERCÍCIO

Cumpramos informar que não se registaram factos relevantes após o termo do exercício.

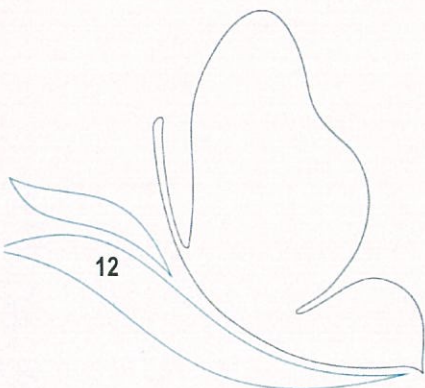
### 5. PROPOSTA DE APLICAÇÃO DE RESULTADOS

Foi apurado um resultado positivo de 781.668,76 euros, respeitante ao exercício de 2013.

Já se atingiu o limite mínimo estabelecido no ponto 2.7.3.4. do POCAL, ou seja, o valor contabilístico da conta 51- Património, corresponde a 20% do Ativo Líquido.

Propomos assim a seguinte aplicação:

1. Constituição de Reserva Legal, correspondente a 5% do Resultado Líquido do Exercício, no montante de 39.083,44 euros, em conformidade com o ponto 2.7.3.5. do POCAL;
2. O valor de 742.585,32 euros, seja transferido para a conta de Resultados Transitados, em conformidade com o ponto 2.7.3.2. do POCAL.





*[Handwritten scribbles]*

*[Handwritten scribbles]*

*[Handwritten mark]*

*[Handwritten scribbles]*

*[Handwritten signature]*



*[Handwritten mark]*







*[Handwritten signature]*

*[Handwritten signature]*

*[Handwritten mark]*

*[Handwritten signature]*

*[Handwritten signature]*



*[Handwritten signature]*








| CÓDIGO<br>DAS<br>CONTAS | ATIVO  | EXERCÍCIOS           |                      |                      |                      |
|-------------------------|--|----------------------|----------------------|----------------------|----------------------|
|                         |  | AB                   | N<br>A/P             | AL                   | N-1<br>AL            |
|                         | Imobilizado:                                       |                      |                      |                      |                      |
|                         | Bens de domínio público                            |                      |                      |                      |                      |
| 451                     | Terrenos e recursos naturais                       |                      |                      |                      |                      |
| 452                     | Edifícios  | 617 461,79           | 105 292,22           | 512 169,57           | 484 846,82           |
| 453                     | Outras construções e infra-estruturas              | 30 208 577,10        | 20 117 022,98        | 10 091 554,12        | 6 459 539,39         |
| 455                     | Bens do patrimônio histórico, artístico e cultural | 605,77               | 449,61               | 156,16               | 156,16               |
| 459                     | Outros bens de domínio público                     | 51 842,10            | 8 441,84             | 43 400,26            | 46 217,10            |
| 445                     | Imobilizações em curso                             | 1 731 491,08         |                      | 1 731 491,08         | 3 520 131,27         |
| 446                     | Adiant. por conta de bens de domínio público       |                      |                      |                      |                      |
|                         |  | <b>32 609 977,84</b> | <b>20 231 206,65</b> | <b>12 378 771,19</b> | <b>10 510 890,74</b> |
|                         | Imobilizações incorpóreas                          |                      |                      |                      |                      |
| 431                     | Despesas de instalação                             |                      |                      |                      |                      |
| 432                     | Despesas de investigação e de desenvolvimento      |                      |                      |                      |                      |
| 433                     | Propriedade industrial e outros direitos           | 5 736,18             |                      | 5 736,18             | 5 736,18             |
| 443                     | Imobilizações em curso                             |                      |                      |                      |                      |
| 449                     | Adiant. por conta de imobilizações incorpóreas     |                      |                      |                      |                      |
|                         |  | <b>5 736,18</b>      | <b>0,00</b>          | <b>5 736,18</b>      | <b>5 736,18</b>      |
|                         | Imobilizações corpóreas                            |                      |                      |                      |                      |
| 421                     | Terrenos e recursos naturais                       | 148 035,64           |                      | 148 035,64           | 127 600,14           |
| 422                     | Edifícios e outras construções                     | 1 587 001,96         | 903 631,80           | 683 370,16           | 683 370,16           |
| 423                     | Equipamento básico                                 | 10 954 447,16        | 6 267 349,02         | 4 687 098,14         | 4 718 967,81         |
| 424                     | Equipamento de transporte                          | 3 052 835,37         | 2 596 204,49         | 456 630,88           | 452 879,00           |
| 425                     | Ferramentas e utensílios                           | 455 690,44           | 274 188,02           | 181 502,42           | 192 963,53           |
| 426                     | Equipamento administrativo                         | 1 102 954,53         | 799 730,92           | 303 223,61           | 352 430,82           |
| 427                     | Taras e vasilhame                                  |                      |                      |                      |                      |
| 429                     | Outras imobilizações corpóreas                     | 122 269,30           | 19 771,10            | 102 498,20           | 102 745,08           |
| 442                     | Imobilizações em curso                             | 128 447,24           |                      | 128 447,24           | 128 447,24           |
| 448                     | Adiant. por conta de imobilizações corpóreas       |                      |                      |                      |                      |
|                         |  | <b>17 551 681,64</b> | <b>10 860 875,35</b> | <b>6 690 806,29</b>  | <b>6 759 403,78</b>  |
|                         | Investimentos financeiros                          |                      |                      |                      |                      |
| 411                     | Partes de capital                                  |                      |                      |                      |                      |
| 412                     | Obrigações e títulos de participação               |                      |                      |                      |                      |
| 414                     | Investimentos em imóveis                           |                      |                      |                      |                      |
| 415                     | Outras aplicações financeiras                      |                      |                      |                      |                      |
| 441                     | Imobilizações em curso                             |                      |                      |                      |                      |
| 447                     | Adiant. por conta de investimentos financeiros     |                      |                      |                      |                      |
|                         |  | <b>0,00</b>          | <b>0,00</b>          | <b>0,00</b>          | <b>0,00</b>          |
|                         | Circulante:  |                      |                      |                      |                      |
|                         | Existências:                                       |                      |                      |                      |                      |
| 36                      | Matérias Primas, subsidiárias e de consumo         | 215 769,64           |                      | 215 769,64           | 224 941,47           |
| 35                      | Produtos e trabalhos em curso                      |                      |                      |                      |                      |
| 34                      | Subprodutos, desperdícios, resíduos e refugos      |                      |                      |                      |                      |
| 33                      | Produtos acabados e intermédios                    |                      |                      |                      |                      |
| 32                      | Mercadorias  |                      |                      |                      |                      |
| 37                      | Adiantamentos por conta de compras                 |                      |                      |                      |                      |
|                         |  | <b>215 769,64</b>    | <b>0,00</b>          | <b>215 769,64</b>    | <b>224 941,47</b>    |





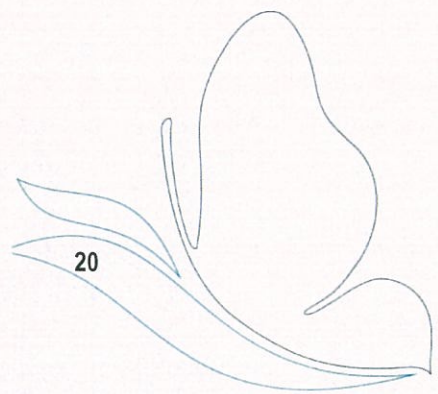
| CÓDIGO<br>DAS<br>CONTAS | ACTIVO   | EXERCÍCIOS           |                      |                      |                      |
|-------------------------|--|----------------------|----------------------|----------------------|----------------------|
|                         |  | AB                   | N<br>A/P             | AL                   | N-1<br>AL            |
|                         | Dívidas de terceiros - Medio e longo prazo:    |                      |                      |                      |                      |
|                         | Dívidas de terceiros - Curto prazo:            |                      |                      |                      |                      |
| 28                      | Empréstimos concedidos                         |                      |                      |                      |                      |
| 211                     | Clientes c/c                                   |                      |                      |                      |                      |
| 212                     | Contribuintes c/c                              |                      |                      |                      |                      |
| 213                     | Utentes c/c                                    | 2 167 962,56         |                      | 2 167 962,56         | 2 113 536,46         |
| 214                     | Entidades Oficiais                             | 135 359,58           |                      | 135 359,58           | 135 359,58           |
| 215                     | Câmaras Municipais                             | 39 260,20            |                      | 39 260,20            | 27 718,67            |
| 216                     | Clientes em Prestações                         | 261 546,13           |                      | 261 546,13           | 261 735,49           |
| 218                     | Clientes, cont. e utentes de cobrança duvidosa | 1 220 865,78         | 799 832,82           | 421 032,96           | 519 524,92           |
| 251                     | Devedores pela execução do orçamento           |                      |                      |                      |                      |
| 229                     | Adiantamentos a fornecedores                   |                      |                      |                      |                      |
| 2619                    | Adiantamentos a fornecedores de imobilizado    |                      |                      |                      |                      |
|                         |  | <b>3 824 994,25</b>  | <b>799 832,82</b>    | <b>3 025 161,43</b>  | <b>3 057 875,12</b>  |
| 24                      | Estado e outros entes públicos                 | 2 940,78             |                      | 2 940,78             | 291,65               |
|                         |  | <b>2 940,78</b>      | <b>0,00</b>          | <b>2 940,78</b>      | <b>291,65</b>        |
| 264                     | Administração autárquica                       |                      |                      |                      |                      |
|                         |  | <b>0,00</b>          | <b>0,00</b>          | <b>0,00</b>          | <b>0,00</b>          |
| 262+263+267+268         | Outros devedores                               | 48 740,07            |                      | 48 740,07            | 13 177,17            |
|                         |  | <b>48 740,07</b>     | <b>0,00</b>          | <b>48 740,07</b>     | <b>13 177,17</b>     |
|                         | Títulos negociáveis:                           |                      |                      |                      |                      |
| 151                     | Ações  |                      |                      |                      |                      |
| 152                     | Obrigações e títulos de participação           |                      |                      |                      |                      |
| 153                     | Títulos de dívida pública                      |                      |                      |                      |                      |
| 159                     | Outros títulos                                 |                      |                      |                      |                      |
| 18                      | Outras aplicações de tesouraria                |                      |                      |                      |                      |
|                         |  | <b>0,00</b>          | <b>0,00</b>          | <b>0,00</b>          | <b>0,00</b>          |
|                         | Depósitos em instituições financeiras e Caixa: |                      |                      |                      |                      |
| 12                      | Depósitos em instituições financeiras          | 2 003 226,69         |                      | 2 003 226,69         | 1 972 011,73         |
| 11                      | Caixa  | 4 871,04             |                      | 4 871,04             | 6 802,80             |
|                         |  | <b>2 008 097,73</b>  | <b>0,00</b>          | <b>2 008 097,73</b>  | <b>1 978 814,53</b>  |
|                         | Acréscimos e diferimentos:                     |                      |                      |                      |                      |
| 271                     | Acréscimos de proveitos                        | 27 107,95            |                      | 27 107,95            | 11 670,15            |
| 272                     | Custos diferidos                               |                      |                      |                      |                      |
|                         |  | <b>27 107,95</b>     | <b>0,00</b>          | <b>27 107,95</b>     | <b>11 670,15</b>     |
|                         | <b>Total de Amortizações</b>                   |                      | <b>31 092 082,00</b> |                      |                      |
|                         | <b>Total de Provisões</b>                      |                      | <b>799 832,82</b>    |                      |                      |
|                         | <b>Total do Activo</b>                         | <b>56 295 046,08</b> | <b>31 891 914,82</b> | <b>24 403 131,26</b> | <b>22 562 800,79</b> |





| CÓDIGO<br>DAS<br>CONTAS | FUNDOS PRÓPRIOS E PASSIVO                      | EXERCÍCIOS           |                      |
|-------------------------|--|----------------------|----------------------|
|                         |  | N                    | N-1                  |
|                         | Fundos próprios:                               |                      |                      |
| 51                      | Património                                     | 5 050 087,63         | 5 050 087,63         |
| 53                      | Prestações Suplementares                       | 1 130 512,27         | 1 130 512,27         |
| 56                      | Reservas de reavaliação                        | 3 814 884,97         | 3 814 884,97         |
|                         | Reservas:                                      |                      |                      |
| 571                     | Reservas legais                                | 366 141,59           | 311 465,06           |
| 572                     | Reservas estatutárias                          |                      |                      |
| 573                     | Reservas contratuais                           |                      |                      |
| 574                     | Reservas livres                                |                      |                      |
| 575                     | Subsídios                                      |                      |                      |
| 576                     | Doações  |                      |                      |
| 577                     | Reservas decorrentes de transf. de activos     |                      |                      |
| 59                      | Resultados transitados                         | 3 581 153,94         | 2 489 803,67         |
| 88                      | Resultado líquido do exercício                 | 781 668,76           | 1 093 530,56         |
|                         | <b>Total dos Fundos Próprios</b>               | <b>14 724 449,16</b> | <b>13 890 284,16</b> |
|                         | Passivo:                                       |                      |                      |
| 292                     | Provisões para riscos e encargos               | 0,00                 | 0,00                 |
|                         | Dívidas a terceiros - Médio e longo prazo:     |                      |                      |
| 2611                    | Fornecedores de imobilizado c/c                | 229 899,56           | 126 484,72           |
| 269                     | Adiantamentos por conta de vendas              | 302 122,97           | 296 663,66           |
|                         |  | <b>532 022,53</b>    | <b>423 148,38</b>    |
|                         | Dívidas a terceiros - Curto Prazo              |                      |                      |
| 2311                    | Empréstimos de curto prazo                     |                      |                      |
| 269                     | Adiantamentos por conta de vendas              | 32 202,08            | 32 202,08            |
| 221                     | Fornecedores c/c                               | 170 911,79           | 452 427,46           |
| 228                     | Fornecedores - Fact. em recepção e conferência |                      | 52 457,18            |
| 252                     | Credores pela execução do orçamento            |                      |                      |
| 217                     | Clientes e utentes com cauções                 | 373 110,49           | 412 443,91           |
| 2611                    | Fornecedores de imobilizado c/c                |                      | 66 408,78            |
| 24                      | Estado e outros entes públicos                 | 134 154,52           | 146 911,84           |
| 264                     | Administração autárquica                       |                      |                      |
| 262+263+267+268         | Outros credores                                | 1 205,57             | 1 264,52             |
|                         |  | <b>711 584,45</b>    | <b>1 164 115,77</b>  |
|                         | Acréscimos e diferimentos:                     |                      |                      |
| 273                     | Acréscimos de custos                           | 547 605,89           | 516 535,78           |
| 274                     | Proveitos diferidos                            | 7 887 469,23         | 6 568 716,70         |
|                         |  | <b>8 435 075,12</b>  | <b>7 085 252,48</b>  |
|                         | <b>Total do Passivo</b>                        | <b>9 678 682,10</b>  | <b>8 672 516,63</b>  |
|                         | <b>Total dos Fundos Próprios e do Passivo</b>  | <b>24 403 131,26</b> | <b>22 562 800,79</b> |







*[Handwritten signature]*  
*[Handwritten signature]*  
*[Handwritten signature]*

*[Handwritten signature]*



*[Handwritten signature]*








| Código das Contas | Descrição  | Exercício     |               |
|-------------------|--|---------------|---------------|
|                   |  | N             | N-1           |
| 61                | Custos e perdas  |               |               |
|                   | Custos das mercadorias vendidas e das matérias consumidas: |               |               |
|                   | Mercadorias  |               |               |
|                   | Matérias   | 523 359,92    | 619 005,73    |
| 62                | Fornecimentos e serviços externos:                         | 4 807 662,47  | 4 389 984,59  |
|                   | Custos com o pessoal:                                      |               |               |
| 641+642           | Remunerações   | 2 792 836,41  | 2 794 104,21  |
| 643 a 648         | Encargos sociais   | 677 670,61    | 3 354 543,53  |
| 63                | Transf, e subs. correntes concedidos e prestações sociais  |               |               |
| 66                | Amortizações do exercício                                  | 1 617 543,32  | 1 547 642,28  |
| 67                | Provisões do exercício                                     | 98 653,64     | 51 450,67     |
| 65                | Outros custos operacionais                                 | 15 009,36     | 12 620,41     |
|                   | (A)  | 10 532 735,73 | 9 975 247,21  |
| 68                | Custos e perdas financeiros                                | 9 705,63      | 60 510,71     |
|                   | (C)  | 10 542 441,36 | 10 035 757,92 |
| 69                | Custos e perdas extraordinários                            | 120 066,03    | 26 643,45     |
|                   | (E)  | 10 662 507,39 | 10 062 401,37 |
| 88                | Resultado líquido do exercício.....                        | 781 668,76    | 1 093 530,56  |
|                   | (X)  | 11 444 176,15 | 11 155 931,93 |
|                   | Proveitos e ganhos   |               |               |
|                   | Vendas e prestações de serviços:                           |               |               |
| 7111              | Venda de mercadorias                                       |               |               |
| 7112+7113         | Venda de produtos  | 4 500 929,28  | 4 545 951,16  |
|                   | (B)  |               |               |
| 712               | Prestações de serviços                                     | 6 589 942,83  | 6 687 381,59  |
|                   |  | 11 090 872,11 | 11 233 332,75 |
|                   |  | 11 090 872,11 | 11 233 332,75 |
| 72                | Anulações e Restituições                                   | -76 401,76    | -510 688,52   |
| (a)               | Variação da produção                                       |               |               |
| 75                | Trabalhos para a própria entidade                          | 72 084,37     | 130 068,28    |
| 73                | Proveitos suplementares                                    | 21 233,68     | 26 577,95     |
| 74                | Transferências e subsídios obtidos                         |               |               |
| 76                | Outros proveitos e ganhos operacionais                     | 39 244,25     | 27 016,41     |
|                   | (B)  | 11 147 032,65 | 10 906 306,87 |
| 78                | Proveitos e ganhos financeiros                             | 48 397,47     | 100 175,08    |
|                   | (D)  | 11 195 430,12 | 11 006 481,90 |
| 79                | Proveitos extraordinários                                  | 248 746,03    | 149 450,03    |
|                   | (F)  | 11 444 176,15 | 11 155 931,93 |
| Resumo:           |  | N             | N-1           |
|                   | Resultados Operacionais (B-A)                              | 614 296,92    | 931 059,66    |
|                   | Resultados Financeiros(D-B)-(C-A)                          | 38 691,84     | 39 664,32     |
|                   | Resultados Correntes (D-C)                                 | 652 988,76    | 970 723,98    |
|                   | Resultado Líquido do Exercício (F-E)                       | 781 668,76    | 1 093 530,56  |







Handwritten notes in blue ink, including a large scribble and the letters 'S', 'R', and '3'.

Handwritten signature or scribble in blue ink.



Handwritten signature or scribble in blue ink.







6.3.1 - Resumo do Fluxo de Caixa

| Recebimentos               |                      | Pagamentos                     |                      |
|----------------------------|----------------------|--------------------------------|----------------------|
| Saldo da gerência Anterior | 1 978 814,53         | Despesas Orçamentais           | 12 868 212,76        |
| Execução Orçamental        | 1 409 825,18         | Correntes                      | 9 889 005,43         |
| Operações de Tesouraria    | 568 989,35           | Capital                        | 2 979 207,33         |
| Receitas Orçamentais       | 12 925 033,22        | Operações de Tesouraria        | 689 204,96           |
| Correntes                  | 11 805 900,91        | Saldo para a Gerência Seguinte | 2 008 097,73         |
| Capital                    | 1 119 132,31         | Execução Orçamental            | 1 466 645,64         |
| Operações de Tesouraria    | 661 667,70           | Operações de Tesouraria        | 541 452,09           |
| <b>Total</b>               | <b>15 565 515,45</b> | <b>Total</b>                   | <b>15 565 515,45</b> |

6.3.2 - Fluxos de Caixa

| RECEBIMENTOS               |   |               |
|----------------------------|---|---------------|
| Saldo da gerência Anterior |   | 1 978 814,53  |
| Execução orçamental        |   | 1 409 825,18  |
| Operações de Tesouraria    |   | 568 989,35    |
| Receitas Orçamentais       |   | 12 925 033,22 |
| 04                         | TAXAS, TARIFAS, MULTAS E OUTRAS PENALIDADES | 10 912,58     |
| 0402                       | MULTAS E OUTRAS PENALIDADES:                | 10 912,58     |
| 040201                     | JUROS DE MORA                               | 10 912,58     |
| 05                         | RENDIMENTOS DE PROPRIEDADE                  | 28 644,30     |
| 0502                       | JUROS - ADMINISTRAÇÕES PÚBLICAS             | 28 644,30     |
| 050201                     | BANCOS E OUTRAS INSTITUIÇÕES FINANCEIRAS    | 28 644,30     |
| 07                         | VENDA DE BENS E SERVIÇOS CORRENTES          | 11 632 788,50 |
| 0701                       | VENDA DE BENS                               | 3 155 828,61  |
| 070111                     | PRODUTOS ACABADOS E INTERMÉDIOS             | 3 155 828,61  |
| 07011101                   | Água  | 3 155 828,61  |
| 0702                       | SERVIÇOS                                    | 8 476 959,89  |
| 070203                     | VISTORIAS E ENSAIOS                         | 14 199,01     |
| 070206                     | REPARAÇÕES                                  | 159,12        |
| 07020601                   | Águas Indemnizações                         | 159,12        |
| 070209                     | SERVIÇOS ESPECÍFICOS DAS AUTARQUIAS         | 8 462 601,76  |
| 07020901                   | Saneamento                                  | 3 168 435,26  |
| 0702090101                 | Ligação - Ramal                             | 97 527,81     |
| 0702090102                 | Tarifa Fixa                                 | 820 651,83    |
| 0702090103                 | Tarifa Variável                             | 2 250 255,62  |
| 07020902                   | Resíduos Sólidos                            | 2 794 581,90  |
| 0702090201                 | Tarifa Fixa                                 | 1 412 733,93  |
| 0702090202                 | Tarifa Variável                             | 1 381 847,97  |



RECEBIMENTOS

|            |  |               |
|------------|--|---------------|
| 07020903   | Água   | 1 882 689,29  |
| 0702090301 | Ligação - Ramal                                  | 33 234,55     |
| 0702090302 | Tarifa Fixa                                      | 1 703 649,06  |
| 0702090303 | Despesas Administrativas                         | 145 805,68    |
| 07020904   | Trabalhos por Conta de Particulares              | 266 252,75    |
| 0702090401 | Água   | 80 818,31     |
| 0702090402 | Saneamento                                       | 185 434,44    |
| 07020999   | Outras Tarifas                                   | 350 642,56    |
| 08         | OUTRAS RECEITAS CORRENTES                        | 133 555,53    |
| 0801       | OUTRAS   | 133 555,53    |
| 080199     | OUTRAS   | 133 555,53    |
| 08019999   | Diversas   | 133 555,53    |
| 09         | VENDAS DE BENS DE INVESTIMENTO                   | 3 872,46      |
| 0904       | OUTROS BENS DE INVESTIMENTOS                     | 3 872,46      |
| 090406     | ADMINISTRAÇÃO PÚBLICA - ADMINISTRAÇÃO LOCAL - CO | 3 872,46      |
| 09040699   | OUTROS   | 3 872,46      |
| 10         | TRANSFERÊNCIAS DE CAPITAL                        | 1 115 259,85  |
| 1005       | ADMINISTRAÇÃO LOCAL                              | 1 115 259,85  |
| 100501     | CONTINENTE                                       | 1 115 259,85  |
|            | Correntes  | 11 805 900,91 |
|            | Capital  | 1 119 132,31  |

Operações de tesouraria

661 667,70

Total

15 565 515,45



## Fluxos de Caixa

## PAGAMENTOS

Despesas Orçamentais

12 868 212,76

|          |   |              |
|----------|---|--------------|
| 01       | DESPESAS COM O PESSOAL                          | 3 499 166,67 |
| 0101     | REMUNERAÇÕES CERTAS E PERMANENTES               | 2 664 813,28 |
| 010104   | PESSOAL DOS QUADROS - REGIME DE CONTRATO INDIV: | 2 061 174,02 |
| 01010401 | PESSOAL EM FUNÇÕES                              | 2 061 174,02 |
| 010106   | PESSOAL CONTRATADO ATERMO                       | 21 105,42    |
| 01010601 | PESSOAL EM FUNÇÕES                              | 21 105,42    |
| 010107   | PESSOAL EM REGIME DE TAREFA OU AVENÇA           | 3 014,70     |
| 010108   | PESSOAL AGUARDANDO APOSENTAÇÃO                  | 3 008,96     |
| 010111   | REPRESENTAÇÃO                                   | 6 338,89     |
| 01011102 | Pessoal dos Quadros                             | 6 338,89     |
| 010113   | SUBSÍDIO DE REFEIÇÃO                            | 218 021,57   |
| 010114   | SUBSÍDIOS DE FÉRIAS E NATAL                     | 352 149,72   |
| 0102     | ABONOS VARIÁVEIS OU EVENTUAIS                   | 129 975,12   |
| 010202   | HORAS EXTRAORDINÁRIAS                           | 29 601,44    |
| 010204   | AJUDAS DE CUSTO                                 | 6 712,24     |
| 010205   | ABONO PARA FALHAS                               | 7 745,57     |
| 010210   | SUBSÍDIO DE TRABALHO NOCTURNO                   | 54 407,48    |
| 010211   | SUBSÍDIO DE TURNO                               | 24 352,87    |
| 010212   | INDEMNIZAÇÃO POR CESSAÇÃO DE FUNÇÕES            | 7 155,52     |
| 0103     | SEGURANÇA SOCIAL                                | 704 378,27   |
| 010303   | SUBSÍDIO FAMILIAR A CRIANÇAS E JOVENS           | 27 691,27    |
| 010304   | OUTRAS PRESTAÇÕES FAMILIARES                    | 15 650,78    |
| 010305   | CONTRIBUIÇÕES PARA A SEGURANÇA SOCIAL           | 608 556,90   |
| 010306   | ACIDENTES EM SERVIÇOS E DOENÇAS PROFISSIONAIS   | 25 730,06    |
| 010309   | SEGUROS   | 26 542,54    |
| 010310   | OUTRAS DESPESAS DE SEGURANÇA SOCIAL             | 206,72       |
| 02       | AQUISIÇÃO DE BENS E SERVIÇOS                    | 6 134 220,13 |
| 0201     | AQUISIÇÃO DE BENS                               | 990 131,97   |
| 020101   | MATÉRIAS-PRIMAS E SUBSIDIÁRIAS                  | 335 286,99   |
| 020102   | COMBUSTÍVEIS E LUBRIFICANTES                    | 431 091,76   |
| 02010201 | Gasolina  | 7 052,16     |
| 02010202 | Gasóleo   | 411 621,40   |
| 02010299 | Outros  | 12 418,20    |
| 020107   | VESTUÁRIO E ARTIGOS PESSOAIS                    | 24 798,52    |
| 020108   | MATERIAL DE ESCRITÓRIO                          | 17 590,97    |
| 020112   | MATERIAL DE TRANSPORTE- PEÇAS                   | 173 613,85   |
| 020117   | FERRAMENTAS E UTENSÍLIOS                        | 7 303,08     |
| 020118   | LIVROS E DOCUMENTAÇÃO TÉCNICA                   | 246,46       |
| 020121   | OUTROS BENS                                     | 200,34       |
| 0202     | AQUISIÇÃO DE SERVIÇOS                           | 5 144 088,16 |
| 020201   | ENCARGOS DE INSTALAÇÕES                         | 440 127,40   |
| 020202   | LIMPEZA E HIGIENE                               | 15 089,64    |
| 020203   | CONSERVAÇÃO DE BENS                             | 414 719,98   |
| 020205   | LOCAÇÃO DE MATERIAL DE INFORMÁTICA              | 3 044,19     |
| 020208   | LOCAÇÃO DE OUTROS BENS                          | 42 561,62    |
| 020209   | COMUNICAÇÕES                                    | 64 797,04    |
| 020210   | TRANSPORTES                                     | 13 880,79    |
| 020212   | SEGUROS   | 23 800,05    |



PAGAMENTOS

|                                       |  |                      |
|---------------------------------------|--|----------------------|
| 020213                                | DESLOCAÇÕES E ESTADAS                        | 2 916,60             |
| 020214                                | ESTUDOS, PARCERES, PROJECTOS E CONSULTADORIA | 69 796,97            |
| 020215                                | FORMAÇÃO                                     | 4 291,55             |
| 020217                                | PUBLICIDADE                                  | 75 007,40            |
| 020218                                | VIGILÂNCIA E SEGURANÇA                       | 23 380,24            |
| 020219                                | ASSISTÊNCIA TÉCNICA                          | 88 246,00            |
| 020220                                | OUTROS TRABALHOS ESPECIALIZADOS              | 43 085,70            |
| 020223                                | OUTROS SERVIÇOS ESPECIALIZADOS               | 3 490 218,08         |
| 020224                                | ENCARGOS DE COBRANÇA DE RECEITAS             | 327 916,18           |
| 020225                                | OUTROS SERVIÇOS                              | 1 208,73             |
| <b>03</b>                             | <b>JUROS E OUTROS ENCARGOS</b>               | <b>1 707,64</b>      |
| 0303                                  | JUROS DE LOCAÇÃO FINANCEIRA                  | 1 707,64             |
| 030305                                | MATERIAL DE TRANSPORTE                       | 1 707,64             |
| <b>04</b>                             | <b>TRANSFERÊNCIAS CORRENTES</b>              | <b>25,00</b>         |
| 0403                                  | ADMINISTRAÇÃO CENTRAL                        | 25,00                |
| 040301                                | ESTADO                                       | 25,00                |
| <b>06</b>                             | <b>OUTRAS DESPESAS CORRENTES</b>             | <b>253 885,99</b>    |
| 0602                                  | DIVERSAS                                     | 253 885,99           |
| 060201                                | IMPOSTOS E TAXAS                             | 6 004,97             |
| 060203                                | OUTRAS                                       | 247 881,02           |
| 06020301                              | Restituições                                 | 41 106,11            |
| 06020302                              | IVA Pago                                     | 188 096,63           |
| 06020304                              | Serviços Bancários                           | 8 475,93             |
| 06020399                              | Diversas                                     | 10 202,35            |
| <b>07</b>                             | <b>AQUISIÇÃO DE BENS DE CAPITAL</b>          | <b>2 979 207,33</b>  |
| 0701                                  | INVESTIMENTOS                                | 2 891 254,91         |
| 070101                                | TERRENOS                                     | 20 435,50            |
| 070102                                | HABITAÇÕES                                   | 9 429,23             |
| 07010201                              | CONSTRUÇÕES                                  | 9 429,23             |
| 070104                                | CONSTRUÇÕES DIVERSAS                         | 2 579 379,47         |
| 07010402                              | Sistemas de drenagem de águas residuais      | 1 790 902,42         |
| 07010407                              | Captação e distribuição de água              | 788 477,05           |
| 070106                                | MATERIAL DE TRANSPORTE                       | 15 240,17            |
| 07010602                              | Outro  | 15 240,17            |
| 070107                                | EQUIPAMENTO DE INFORMÁTICA                   | 6 248,97             |
| 070108                                | SOFTWARE INFORMÁTICO                         | 3 070,08             |
| 070109                                | EQUIPAMENTO ADMINISTRATIVO                   | 919,98               |
| 070110                                | EQUIPAMENTO BÁSICO                           | 243 358,59           |
| 07011001                              | Equipamento de recolha de resíduos           | 105 811,88           |
| 07011002                              | Outro  | 137 546,71           |
| 070111                                | FERRAMENTOS E UTENSÍLIOS                     | 13 172,92            |
| 0702                                  | LOCAÇÃO FINANCEIRA                           | 87 952,42            |
| 070205                                | MATERIAL DE TRANSPORTE- LOCAÇÃO FINANCEIRA   | 87 952,42            |
| <b>Correntes</b>                      |  | <b>9 889 005,43</b>  |
| <b>Capital</b>                        |  | <b>2 979 207,33</b>  |
| <b>Operações de tesouraria</b>        |  | <b>689 204,96</b>    |
| <b>Saldo para a gerencia seguinte</b> |  | <b>2 008 097,73</b>  |
| Execução orçamental                   |  | 1 466 645,64         |
| Operações de Tesouraria               |  | 541 452,09           |
| <b>Total</b>                          |  | <b>15 565 515,45</b> |



## 6.3.3 - Operações de Tesouraria

| Cod. Conta | Terceiro | Designação   | Saldo da Gerência Anterior |            | Movimento Anual |            | Saldo para a Gerência Seguinte |            |
|------------|----------|--|----------------------------|------------|-----------------|------------|--------------------------------|------------|
|            |          |  | Devedor                    | Credor     | Débito          | Crédito    | Devedor                        | Credor     |
| 21         |          | CLIENTES/CONTRIBUINTES/UTENTES                     |                            | 412 443,91 | 75 313,58       | 35 980,16  |                                | 373 110,49 |
| 21.7       |          | CLIENTES E UTENTES C/CAUÇÕES                       |                            | 412 443,91 | 75 313,58       | 35 980,16  |                                | 373 110,49 |
| 21.7.01    |          | DEPOSITOS DE GARANTIA DE ELECTRICIDADE             |                            | 86 422,03  |                 |            |                                | 86 422,03  |
| 21.7.02    |          | DEPOSITOS DE GARANTIA DE AGUA                      |                            | 154 928,49 | 14 469,82       | 69,48      |                                | 156 935,97 |
| 21.7.03    |          | DEPOSITOS DE GARANTIA DE EMPREITADAS               |                            | 132 079,40 | 59 843,76       | 19 502,86  |                                | 91 738,50  |
| 21.7.04    |          | DEPOSITOS DE GARANTIA DE RESIDUOS SOLIDOS          |                            | 3 942,23   |                 |            |                                | 3 942,23   |
| 21.7.08    |          | DEPOSITO DE GARANTIA FUNCIONÁRIOS ( CAUÇÕES)       |                            | 1 000,00   |                 |            |                                | 1 000,00   |
| 21.7.09    |          | OUTROS DEPOSITOS DE GARANTIA                       |                            | 34 071,76  | 1 000,00        |            |                                | 33 071,76  |
| 24         |          | ESTADO E OUTROS ENTES PÚBLICOS                     | 291,65                     | 136 251,97 | 545 650,39      | 554 377,64 |                                | 144 687,57 |
| 24.2       |          | Retenção de impostos sobre rendimentos             |                            | 9 160,13   | 215 193,27      | 222 350,14 |                                | 16 317,00  |
| 24.2.1     |          | Trabalho dependente                                |                            | 8 961,00   | 198 851,26      | 205 008,26 |                                | 15 118,00  |
| 24.2.2     |          | Trabalho independente                              |                            | 199,13     | 788,01          | 588,88     |                                |            |
| 24.2.7     |          | Sobretaxa irs 2013                                 |                            |            | 15 554,00       | 16 753,00  |                                | 1 199,00   |
| 24.4       |          | Restantes impostos                                 | 291,65                     |            | 942,15          | 1 269,78   |                                | 35,98      |
| 24.4.1     |          | Imposto de selo                                    | 291,65                     |            | 942,15          | 1 269,78   |                                | 35,98      |
| 24.4.1.1   |          | Imposto de selo                                    |                            |            | 942,15          | 978,13     |                                | 35,98      |
| 24.4.1.2   |          | imposto de selo - passagem                         | 291,65                     |            |                 | 291,65     |                                |            |
| 24.5       |          | Contribuições para a Segurança Social              |                            | 19 880,00  | 329 514,97      | 330 475,97 |                                | 20 841,00  |
| 24.5.1     |          | A.D.S.E.   |                            |            | 43 522,98       | 43 522,98  |                                |            |
| 24.5.3     |          | Caixa Geral de Aposentações                        |                            | 16 877,54  | 239 228,15      | 240 187,14 |                                | 17 836,53  |
| 24.5.3.1   |          | Descontos Pessoal P/ C.G.A.                        |                            | 16 877,54  | 239 228,15      | 240 187,14 |                                | 17 836,53  |
| 24.5.4     |          | Instituto de Gestão Financeira                     |                            | 3 002,46   | 46 763,84       | 46 765,85  |                                | 3 004,47   |
| 24.9       |          | Outras tributações                                 |                            | 107 211,84 |                 | 281,75     |                                | 107 493,59 |
| 24.9.1     |          | TAXA DE RECURSOS HIDRICOS                          |                            | 29 483,68  |                 | 109,69     |                                | 29 593,37  |
| 24.9.1.2   |          | TRH - VAL A REPERCUTIR NOS UTIL. SERVIÇO ÁGUA      |                            | 22 516,29  |                 | 85,71      |                                | 22 602,00  |
| 24.9.1.3   |          | TRH - VALORES A REPERCUTIR NOS UTIL. SERVIÇO SANEA |                            | 6 967,39   |                 | 23,98      |                                | 6 991,37   |
| 24.9.2     |          | TAXA DE RESÍDUOS                                   |                            | 77 728,16  |                 | 172,06     |                                | 77 900,22  |
| 26         |          | OUTROS DEVEDORES E CREDORES                        |                            | 20 585,12  | 68 240,99       | 71 309,90  |                                | 23 654,03  |
| 26.3       |          | Sindicatos   |                            | 1 264,52   | 14 996,59       | 14 937,64  |                                | 1 205,57   |
| 26.3.1     |          | QUOTIZAÇÃO SINDICAL                                |                            | 1 264,52   | 14 996,59       | 14 937,64  |                                | 1 205,57   |
| 26.8       |          | Devedores e credores diversos                      |                            | 19 320,60  | 53 244,40       | 56 372,26  |                                | 22 448,46  |
| 26.8.1     |          | Devedores pela cobrança de impostos directos       |                            | 4 130,30   | 41 204,72       | 41 672,22  |                                | 4 597,80   |
| 26.8.1.1   |          | Serviços Sociais Da Câmara Municipal de VC         |                            | 1 411,73   | 17 570,53       | 17 730,80  |                                | 1 572,00   |
| 26.8.1.2   |          | Desconto Judicial                                  |                            | 666,15     | 17 406,72       | 17 724,12  |                                | 983,55     |
| 26.8.1.3   |          | Euroshell  |                            | 526,57     | 5 344,96        | 5 314,76   |                                | 496,37     |
| 26.8.1.6   |          | Associação dos Técnicos Oficiais de Contas         |                            | 24,00      | 288,00          | 288,00     |                                | 24,00      |
| 26.8.1.8   |          | ATAM   |                            | 8,73       | 98,79           | 98,37      |                                | 8,31       |
| 26.8.1.9   |          | OUTROS   |                            | 1 493,12   | 495,72          | 516,17     |                                | 1 513,57   |
| 26.8.5     |          | DEVEDORES DIVERSOS                                 |                            | 4 979,59   | 10 431,09       | 10 683,51  |                                | 5 232,01   |
| 26.8.6     |          | Receita em duplicado                               |                            | 7 938,75   | 1 445,49        | 3 853,43   |                                | 10 346,69  |
| 26.8.9     |          | Credores Diversos - Outros                         |                            | 2 271,96   | 163,10          | 163,10     |                                | 2 271,96   |
|            |          |  | 291,65                     | 569 281,00 | 689 204,96      | 661 667,70 |                                | 541 452,09 |





6.3.4 - MAPA DO CONTROLE ORÇAMENTAL DA RECEITA

| Classif. Econômica Código | Descrição                                  | Previsões Compromissadas | Receitas por Cobrar no Início do Ano | Receitas Líquidas | Liquidações Anuladas | Receitas cobradas Brutas | Reembolsos/ Restituições Emitidas | Receita Líquida | Receitas por Cobrar no Final do Ano | Grav Exec. Finc. das Rec. |
|---------------------------|--|--------------------------|--------------------------------------|-------------------|----------------------|--------------------------|-----------------------------------|-----------------|-------------------------------------|---------------------------|
|                           | <b>RECEITAS CORRENTES</b>                  | 11 234 800,00            | 3 199 283,70                         | 12 589 704,38     | 738 068,73           | 11 805 900,91            |                                   | 11 805 900,91   | 3 248 018,44                        | 105,1                     |
| 04                        | <b>TAXAS, MULTAS E OUTRAS PENALIDADES</b>  | 13 900,00                | 5 523,15                             | 15 758,44         | 3 266,54             | 10 912,58                |                                   | 10 912,58       | 7 102,47                            | 80,8                      |
| 0402                      | <b>MULTAS E OUTRAS PENALIDADES:</b>        | 13 900,00                | 5 523,15                             | 15 758,44         | 3 266,54             | 10 912,58                |                                   | 10 912,58       | 7 102,47                            | 80,8                      |
| 040201                    | JUROS DE MORA                              | 13 000,00                | 5 623,15                             | 15 758,44         | 3 266,54             | 10 912,58                |                                   | 10 912,58       | 7 102,47                            | 83,9                      |
| 040299                    | MULTAS E PENALIDADES DIVERSAS              | 500,00                   |                                      |                   |                      |                          |                                   |                 |                                     |                           |
| 05                        | <b>RENDIMENTOS DE PROPRIEDADE</b>          | 50 000,00                | 27 988,57                            | 28 629,29         |                      | 28 644,30                |                                   | 28 644,30       | 27 973,56                           | 57,3                      |
| 0502                      | JUROS                                      | 50 000,00                | 27 988,57                            | 28 629,29         |                      | 28 644,30                |                                   | 28 644,30       | 27 973,56                           | 57,3                      |
| 050201                    | BANCOS E OUTRAS INSTITUIÇÕES FINANCEIRAS   |                          |                                      | 28 629,29         |                      | 28 644,30                |                                   | 28 644,30       | 27 973,56                           | 57,3                      |
| 06                        | <b>TRANSFERÊNCIAS CORRENTES</b>            | 100,00                   |                                      |                   |                      |                          |                                   |                 |                                     |                           |
| 0605                      | ADMINISTRAÇÃO LOCAL                        | 100,00                   |                                      |                   |                      |                          |                                   |                 |                                     |                           |
| 060501                    | Contribuinte                               | 100,00                   |                                      |                   |                      |                          |                                   |                 |                                     |                           |
| 07                        | <b>VENDA DE BENS E SERVIÇOS CORRENTES</b>  | 10 950 700,00            | 2 999 892,00                         | 12 412 562,93     | 734 802,19           | 11 632 788,50            |                                   | 11 632 788,50   | 3 044 864,24                        | 106,2                     |
| 0701                      | VENDA DE BENS                              | 3 018 100,00             | 576 220,42                           | 3 266 750,77      | 118 811,91           | 3 155 828,61             |                                   | 3 155 828,61    | 568 330,67                          | 104,6                     |
| 070111                    | PRODUTOS ACABADOS E INTERMÉDIOS            | 3 018 100,00             | 576 220,42                           | 3 266 750,77      | 118 811,91           | 3 155 828,61             |                                   | 3 155 828,61    | 568 330,67                          | 104,6                     |
| 0701101                   | Água                                       | 3 018 000,00             | 576 213,40                           | 3 266 750,77      | 118 811,91           | 3 155 828,61             |                                   | 3 155 828,61    | 568 330,65                          | 104,6                     |
| 0701101                   | Outros                                     | 100,00                   | 7,02                                 |                   |                      |                          |                                   |                 | 7,02                                |                           |
| 0702                      | SERVIÇOS                                   | 7 932 600,00             | 2 423 671,58                         | 9 145 812,16      | 615 990,28           | 8 476 959,89             |                                   | 8 476 959,89    | 2 476 533,57                        | 106,9                     |
| 070203                    | VISTORIAS E ENSAIOS                        | 15 500,00                | 644,83                               | 14 610,61         | 629,81               | 14 199,01                |                                   | 14 199,01       | 426,62                              | 91,6                      |
| 070206                    | REPARAÇÕES                                 | 9 600,00                 | 67 957,52                            | 263,63            | 263,63               | 199,12                   |                                   | 199,12          | 67 534,77                           | 1,7                       |
| 07020601                  | Águas Indemnizações                        | 9 500,00                 | 67 957,52                            | 263,63            | 263,63               | 199,12                   |                                   | 199,12          | 67 534,77                           | 1,7                       |
| 07020602                  | Saneamento Indemnizações                   | 100,00                   |                                      |                   |                      |                          |                                   |                 |                                     |                           |
| 070209                    | <b>SERVIÇOS ESPECÍFICOS DAS AUTARQUIAS</b> | 7 907 900,00             | 2 355 069,23                         | 9 131 201,35      | 615 096,84           | 8 462 601,76             |                                   | 8 462 601,76    | 2 408 572,18                        | 107,0                     |
| 07020901                  | SANEAMENTO                                 | 2 954 000,00             | 452 350,12                           | 3 324 794,71      | 126 990,75           | 3 168 435,26             |                                   | 3 168 435,26    | 481 718,82                          | 107,3                     |
| 0702090101                | LIGAÇÃO-RAMAL                              | 48 000,00                | 48 726,60                            | 190 617,83        | 95 177,34            | 97 527,81                |                                   | 97 527,81       | 86 639,28                           | 203,2                     |
| 0702090102                | TARIFA FIXA                                | 773 000,00               | 58 419,51                            | 814 528,46        | 3 622,04             | 820 651,83               |                                   | 820 651,83      | 48 674,10                           | 106,2                     |
| 0702090103                | TARIFA VARIÁVEL                            | 2 133 000,00             | 345 204,01                           | 2 319 648,42      | 68 191,37            | 2 250 255,62             |                                   | 2 250 255,62    | 346 405,44                          | 109,5                     |
| 07020902                  | <b>RESÍDUOS SÓLIDOS</b>                    | 2 763 000,00             | 1 127 423,64                         | 2 992 331,41      | 287 334,94           | 2 794 581,90             |                                   | 2 794 581,90    | 1 037 938,21                        | 101,1                     |
| 0702090201                | TARIFA FIXA                                | 1 372 000,00             | 102 179,82                           | 1 416 438,78      | 10 934,93            | 1 412 733,93             |                                   | 1 412 733,93    | 94 949,74                           | 103,0                     |
| 0702090202                | TARIFA VARIÁVEL                            | 1 391 000,00             | 1 025 243,82                         | 1 575 892,63      | 276 300,01           | 1 381 847,97             |                                   | 1 381 847,97    | 942 988,47                          | 99,3                      |
| 07020903                  | <b>ÁGUA</b>                                | 1 799 000,00             | 478 096,81                           | 1 947 369,55      | 42 170,69            | 1 882 689,29             |                                   | 1 882 689,29    | 500 606,38                          | 104,7                     |
| 0702090301                | LIGAÇÃO-RAMAL                              | 17 500,00                | 10 103,14                            | 50 325,02         | 9 669,20             | 33 234,55                |                                   | 33 234,55       | 17 524,41                           | 189,9                     |
| 0702090302                | TARIFA FIXA                                | 1 613 000,00             | 303 068,85                           | 1 740 235,42      | 31 792,53            | 1 703 649,06             |                                   | 1 703 649,06    | 307 862,68                          | 105,6                     |
| 0702090303                | DESPESAS ADMINISTRATIVAS                   | 168 500,00               | 164 924,82                           | 156 809,11        | 708,96               | 146 805,68               |                                   | 146 805,68      | 175 219,29                          | 86,5                      |
| 07020904                  | <b>TRABALHOS POR CONTA DE PARTICULARES</b> | 202 500,00               | 196 586,66                           | 510 355,35        | 147 597,72           | 266 252,75               |                                   | 266 252,75      | 293 091,56                          | 131,5                     |
| 0702090401                | ÁGUA                                       | 103 000,00               | 71 764,47                            | 140 151,63        | 34 939,85            | 80 818,31                |                                   | 80 818,31       | 96 157,94                           | 78,1                      |
| 0702090402                | SANEAMENTO                                 | 99 000,00                | 124 822,21                           | 370 203,72        | 112 657,87           | 186 434,44               |                                   | 186 434,44      | 196 933,62                          | 187,3                     |
| 07020999                  | OUTRAS TARIFAS                             | 189 000,00               | 100 611,98                           | 356 350,53        | 11 102,74            | 350 642,56               |                                   | 350 642,56      | 95 217,21                           | 185,5                     |
| 08                        | <b>OUTRAS RECEITAS CORRENTES</b>           | 220 900,00               | 165 879,98                           | 132 753,72        |                      | 133 555,53               |                                   | 133 555,53      | 165 078,17                          | 60,6                      |
| 0801                      | OUTRAS                                     | 220 900,00               | 165 879,98                           | 132 753,72        |                      | 133 555,53               |                                   | 133 555,53      | 165 078,17                          | 60,6                      |
| 080199                    | OUTRAS                                     | 220 900,00               | 165 879,98                           | 132 753,72        |                      | 133 555,53               |                                   | 133 555,53      | 165 078,17                          | 60,6                      |
| 08019903                  | IVA Reembolsado                            | 500,00                   |                                      |                   |                      |                          |                                   |                 |                                     |                           |
| 08019999                  | Diversas                                   | 220 000,00               | 165 879,98                           | 132 753,72        |                      | 133 555,53               |                                   | 133 555,53      | 165 078,17                          | 60,7                      |





| Classif. Econômica<br>Código | Descrição   | Previsão<br>Carregada | Receitas por<br>Cobrar no Início<br>do Ano | Receitas Liquidadas | Liquidações<br>Anuladas | Receitas<br>cobradas Brutas | Reembolsos/<br>Restituições<br>Emitidas | Receita Cobrada<br>Líquida | Receitas por<br>Cobrar no Final<br>do Ano | Grav Exec.<br>Financ. das<br>Rec. |
|------------------------------|---|-----------------------|--|---------------------|-------------------------|-----------------------------|---|----------------------------|---|-----------------------------------|
|                              | RECEITAS DE CAPITAL                                 | 1.396.500,00          | 220,41                                     | 1.140.522,90        | 84,16                   | 1.119.132,31                |   | 1.119.132,31               | 21.526,84                                 | 80,1                              |
| 09                           | VENDAS DE BENS DE INVESTIMENTO                      | 1.500,00              | 220,41                                     | 25.263,05           | 84,16                   | 3.872,46                    |   | 3.872,46                   | 21.526,84                                 | 256,2                             |
| 0904                         | OUTROS BENS DE INVESTIMENTO                         | 1.500,00              | 220,41                                     | 25.263,05           | 84,16                   | 3.872,46                    |   | 3.872,46                   | 21.526,84                                 | 256,2                             |
| 090406                       | ADMINISTRAÇÃO PÚBLICA - ADMINISTRAÇÃO LOCAL - CONTI | 1.500,00              | 220,41                                     | 25.263,05           | 84,16                   | 3.872,46                    |   | 3.872,46                   | 21.526,84                                 | 256,2                             |
| 09040601                     | Equipamento de Transporte                           | 500,00                | 33,26                                      |                     |                         |                             |   |                            | 33,26                                     |                                   |
| 09040602                     | Maquinaria e Equipamento                            | 500,00                |  |                     |                         |                             |   |                            |   |                                   |
| 09040699                     | Outros  | 500,00                | 187,15                                     | 25.263,05           | 84,16                   | 3.872,46                    |   | 3.872,46                   | 21.493,58                                 | 774,5                             |
| 10                           | TRANSFERÊNCIAS DE CAPITAL                           | 1.393.000,00          |  | 1.115.259,85        |                         | 1.115.259,85                |   | 1.115.259,85               |   | 80,1                              |
| 1005                         | ADMINISTRAÇÃO LOCAL                                 | 1.393.000,00          |  | 1.115.259,85        |                         | 1.115.259,85                |   | 1.115.259,85               |   | 80,1                              |
| 100501                       | CONTINENTE  | 1.393.000,00          |  | 1.115.259,85        |                         | 1.115.259,85                |   | 1.115.259,85               |   | 80,1                              |
| 11                           | ACTIVOS FINANCEIROS                                 | 1.000,00              |  |                     |                         |                             |   |                            |   |                                   |
| 1105                         | EMPRÉSTIMOS A CURTO PRAZO                           | 500,00                |  |                     |                         |                             |   |                            |   |                                   |
| 110506                       | ADMINISTRAÇÃO PÚBLICA - ADMINISTRAÇÃO LOCAL - CONTI | 500,00                |  |                     |                         |                             |   |                            |   |                                   |
| 1111                         | OUTROS ACTIVOS FINANCEIROS                          | 500,00                |  |                     |                         |                             |   |                            |   |                                   |
| 111106                       | ADMINISTRAÇÃO PÚBLICA - ADMINISTRAÇÃO LOCAL - CONTI | 500,00                |  |                     |                         |                             |   |                            |   |                                   |
| 12                           | PASSIVOS FINANCEIROS                                | 500,00                |  |                     |                         |                             |   |                            |   |                                   |
| 1207                         | OUTROS PASSIVOS FINANCEIROS                         | 500,00                |  |                     |                         |                             |   |                            |   |                                   |
| 120706                       | ADMINISTRAÇÃO PÚBLICA - ADMINISTRAÇÃO LOCAL - CONTI | 500,00                |  |                     |                         |                             |   |                            |   |                                   |
| 13                           | OUTRAS RECEITAS DE CAPITAL                          | 500,00                |  |                     |                         |                             |   |                            |   |                                   |
| 1301                         | OUTRAS  | 500,00                |  |                     |                         |                             |   |                            |   |                                   |
| 130199                       | OUTRAS  | 500,00                |  |                     |                         |                             |   |                            |   |                                   |
| 16                           | OUTRAS RECEITAS                                     | 1.409.825,18          |  | 1.409.825,18        |                         | 1.409.825,18                |   | 1.409.825,18               |   | 100,0                             |
| 1601                         | SALDO DA GERENCIA ANTERIOR                          | 1.409.825,18          |  | 1.409.825,18        |                         | 1.409.825,18                |   | 1.409.825,18               |   | 100,0                             |
| 160101                       | SALDO GERENCIA ANTERIOR<br>NA POSSE DO SERVIÇO      | 1.409.825,18          |  | 1.409.825,18        |                         | 1.409.825,18                |   | 1.409.825,18               |   | 100,0                             |
|                              |   | 14.041.125,16         | 3.199.504,11                               | 15.140.052,46       | 738.152,89              | 14.334.858,40               |   | 14.334.858,40              | 3.266.545,28                              | 102,1                             |

*[Handwritten signature]*

*[Handwritten signature]*  
*[Handwritten signature]*  
*[Handwritten signature]*  
*[Handwritten signature]*


*[Large handwritten signature]*





6.3.5 - MODIFICAÇÕES DA RECEITA

| CLASSIFICAÇÃO ECONÓMICA |  | DOTAÇÕES DA RECEITA |   |                           |                      |
|-------------------------|--|---------------------|---|---------------------------|----------------------|
| Código                  | Descrição                                | Previsões Iniciais  | Modificações Orçamentais<br>Inscrições/<br>Reforços | Diminuições/<br>Anulações | Previsões Corrigidas |
| 04                      | TAXAS, MULTAS E OUTRAS PENALIDADES       | 13 500,00           |   |                           | 13 500,00            |
| 0402                    | MULTAS E OUTRAS PENALIDADES:             | 13 500,00           |   |                           | 13 500,00            |
| 040201                  | JUROS DE MORA                            | 13 000,00           |   |                           | 13 000,00            |
| 040299                  | MULTAS E PENALIDADES DIVERSAS            | 500,00              |   |                           | 500,00               |
| 05                      | RENDIMENTOS DE PROPRIEDADE               | 50 000,00           |   |                           | 50 000,00            |
| 0502                    | JUROS                                    | 50 000,00           |   |                           | 50 000,00            |
| 050201                  | BANCOS E OUTRAS INSTITUIÇÕES FINANCEIRAS | 50 000,00           |   |                           | 50 000,00            |
| 06                      | TRANSFERÊNCIAS CORRENTES                 | 100,00              |   |                           | 100,00               |
| 0605                    | ADMINISTRAÇÃO LOCAL                      | 100,00              |   |                           | 100,00               |
| 060501                  | Contínente                               | 100,00              |   |                           | 100,00               |
| 07                      | VENDA DE BENS E SERVIÇOS CORRENTES       | 10 950 700,00       |   |                           | 10 950 700,00        |
| 0701                    | VENDA DE BENS                            | 3 018 100,00        |   |                           | 3 018 100,00         |
| 070111                  | PRODUTOS ACABADOS E INTERMÉDIOS          | 3 018 100,00        |   |                           | 3 018 100,00         |
| 07011101                | Água                                     | 3 018 000,00        |   |                           | 3 018 000,00         |
| 07011199                | Outros                                   | 100,00              |   |                           | 100,00               |
| 0702                    | SERVIÇOS                                 | 7 932 600,00        |   |                           | 7 932 600,00         |
| 070203                  | VISTORIAS E ENSAIOS                      | 15 500,00           |   |                           | 15 500,00            |
| 070206                  | REPARAÇÕES                               | 9 600,00            |   |                           | 9 600,00             |
| 07020601                | Águas Indemnizações                      | 9 500,00            |   |                           | 9 500,00             |
| 07020602                | Saneamento Indemnizações                 | 100,00              |   |                           | 100,00               |
| 070209                  | SERVIÇOS ESPECÍFICOS DAS AUTARQUIAS      | 7 907 500,00        |   |                           | 7 907 500,00         |
| 07020901                | SANEAMENTO                               | 2 954 000,00        |   |                           | 2 954 000,00         |
| 0702090101              | LIGAÇÃO-RAMAL                            | 48 000,00           |   |                           | 48 000,00            |
| 0702090102              | TARIFA FIXA                              | 773 000,00          |   |                           | 773 000,00           |
| 0702090103              | TARIFA VARIÁVEL                          | 2 133 000,00        |   |                           | 2 133 000,00         |
| 07020902                | RESÍDUOS SÓLIDOS                         | 2 763 000,00        |   |                           | 2 763 000,00         |
| 0702090201              | TARIFA FIXA                              | 1 372 000,00        |   |                           | 1 372 000,00         |
| 0702090202              | TARIFA VARIÁVEL                          | 1 391 000,00        |   |                           | 1 391 000,00         |
| 07020903                | ÁGUA                                     | 1 799 000,00        |   |                           | 1 799 000,00         |
| 0702090301              | LIGAÇÃO-RAMAL                            | 17 500,00           |   |                           | 17 500,00            |
| 0702090302              | TARIFA FIXA                              | 1613000             |   |                           | 1613000              |
| 0702090303              | DESPESAS ADMINISTRATIVAS                 | 168 500,00          |   |                           | 168 500,00           |
| 07020904                | TRABALHOS POR CONTA DE PARTICULARES      | 202 500,00          |   |                           | 202 500,00           |
| 0702090401              | ÁGUA                                     | 103 500,00          |   |                           | 103 500,00           |
| 0702090402              | SANEAMENTO                               | 99 000,00           |   |                           | 99 000,00            |
| 07020999                | OUTRAS TARIFAS                           | 189 000,00          |   |                           | 189 000,00           |
| 08                      | OUTRAS RECEITAS CORRENTES                | 220 500,00          |   |                           | 220 500,00           |
| 0801                    | OUTRAS                                   | 220 500,00          |   |                           | 220 500,00           |
| 080199                  | OUTRAS                                   | 220 500,00          |   |                           | 220 500,00           |
| 08019903                | IVA Reembolsado                          | 500,00              |   |                           | 500,00               |
| 08019999                | Diversas                                 | 220000              |   |                           | 220000               |





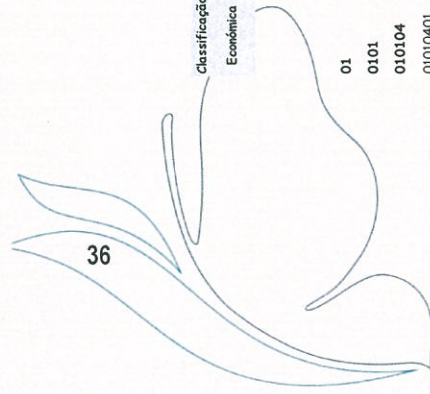
| CLASSIFICAÇÃO ECONÔMICA |  | DOTAÇÕES DA RECEITA |   |                           |                      |
|-------------------------|--|---------------------|---|---------------------------|----------------------|
| Código                  | Descrição  | Previsões Iniciais  | Modificações Orçamentais<br>Inscrições/<br>Reforços | Diminuições/<br>Anulações | Previsões Corrigidas |
| 09                      | VENDAS DE BENS DE INVESTIMENTO                       | 1 500,00            |   |                           | 1 500,00             |
| 0904                    | OUTROS BENS DE INVESTIMENTO                          | 1 500,00            |   |                           | 1 500,00             |
| 090406                  | ADMINISTRAÇÃO PÚBLICA - ADMINISTRAÇÃO LOCAL - CONTIN | 1 500,00            |   |                           | 1 500,00             |
| 09040601                | Equipamento de Transporte                            | 500,00              |   |                           | 500,00               |
| 09040602                | Mecânica e Equipamento                               | 500                 |   |                           | 500                  |
| 09040699                | Outros   | 500                 |   |                           | 500                  |
| 10                      | TRANSFERÊNCIAS DE CAPITAL                            | 1 393 000,00        |   |                           | 1 393 000,00         |
| 1005                    | ADMINISTRAÇÃO LOCAL                                  | 1 393 000,00        |   |                           | 1 393 000,00         |
| 100501                  | CONTINENTE   | 1 393 000,00        |   |                           | 1 393 000,00         |
| 11                      | ACTIVOS FINANCEIROS                                  | 1 000,00            |   |                           | 1 000,00             |
| 1105                    | EMPRÉSTIMOS A CURTO PRAZO                            | 500,00              |   |                           | 500,00               |
| 110506                  | ADMINISTRAÇÃO PÚBLICA - ADMINISTRAÇÃO LOCAL - CONTIN | 500,00              |   |                           | 500,00               |
| 1111                    | OUTROS ACTIVOS FINANCEIROS                           | 500,00              |   |                           | 500,00               |
| 111106                  | ADMINISTRAÇÃO PÚBLICA - ADMINISTRAÇÃO LOCAL - CONTIN | 500,00              |   |                           | 500,00               |
| 12                      | PASSIVOS FINANCEIROS                                 | 500,00              |   |                           | 500,00               |
| 1207                    | OUTROS PASSIVOS FINANCEIROS                          | 500,00              |   |                           | 500,00               |
| 120706                  | ADMINISTRAÇÃO PÚBLICA - ADMINISTRAÇÃO LOCAL - CONTIN | 500,00              |   |                           | 500,00               |
| 13                      | OUTRAS RECEITAS DE CAPITAL                           | 500,00              |   |                           | 500,00               |
| 1301                    | OUTRAS   | 500,00              |   |                           | 500,00               |
| 130199                  | OUTRAS   | 500,00              |   |                           | 500,00               |
| 16                      | SALDO DA GERENCIA ANTERIOR                           |                     | 1 409 825,18  |                           | 1 409 825,18         |
| 1601                    | SALDO GERENCIA ANTERIOR                              |                     | 1 409 825,18  |                           | 1 409 825,18         |
| 160101                  | NA POSSE DO SERVIÇO                                  |                     | 1 409 825,18  |                           | 1 409 825,18         |
|                         |  | 12 631 300,00       | 1 409 825,18  |                           | 14 041 125,18        |





6.3.6 - MAPA DE CONTROLO ORÇAMENTAL DA DESPESA

| Classificação Económica                  | Descrição   | Compromissos Assumidos |                    | Despesa Paga  | Diferenças            |            | Grau de Execução Orçamental |                 |        |
|--|---|------------------------|--------------------|---------------|-----------------------|------------|-----------------------------|-----------------|--------|
|  |   | Exercício              | Exercícios futuros |               | Dot. Não Comprometida | Saldo      |                             | Comp. Por Pagar |        |
| <b>D E S P E S A S C O R R E N T E S</b> |   |                        |                    |               |                       |            |                             |                 |        |
|  |   | 10 604 883,00          | 10 420 139,90      | 10 420 139,90 | 9 889 005,43          | 184 743,10 | 715 877,97                  | 531 134,47      | 93,25  |
| 01                                       | DESPESAS COM O PESSOAL                                | 3 592 383,00           | 3 499 166,67       | 3 499 166,67  | 3 499 166,67          | 93 216,33  | 93 216,33                   |                 | 97,41  |
| 0101                                     | REMUNERAÇÕES CERTAS E PERMANENTES                     | 2 717 355,00           | 2 664 813,28       | 2 664 813,28  | 2 664 813,28          | 52 541,72  | 52 541,72                   |                 | 98,07  |
| 010104                                   | PESSOAL DOS QUADROS - REGIME DE CONTRATO INDIVIDUAL   | 2 095 540,00           | 2 061 174,02       | 2 061 174,02  | 2 061 174,02          | 34 365,98  | 34 365,98                   |                 | 98,36  |
| 01010401                                 | PESSOAL EM FUNÇÕES                                    | 2 094 990,00           | 2 061 174,02       | 2 061 174,02  | 2 061 174,02          | 33 815,98  | 33 815,98                   |                 | 98,39  |
| 01010404                                 | RECRUTAMENTO DE PESSOAL PARA NOVOS POSTOS DE TRABALHO | 550,00                 |                    |               |                       | 550,00     | 550,00                      |                 |        |
| 010106                                   | PESSOAL CONTRATADO A TERMO                            | 30 580,00              | 21 105,42          | 21 105,42     | 21 105,42             | 9 474,58   | 9 474,58                    |                 | 69,02  |
| 01010601                                 | PESSOAL EM FUNÇÕES                                    | 30 580,00              | 21 105,42          | 21 105,42     | 21 105,42             | 9 474,58   | 9 474,58                    |                 | 69,02  |
| 010107                                   | PESSOAL EM REGIME DE TAREFA OU AVENÇA                 | 3 050,00               | 3 014,70           | 3 014,70      | 3 014,70              | 35,30      | 35,30                       |                 | 98,84  |
| 010108                                   | PESSOAL AGUARDANDO APOSENTAÇÃO                        | 4 545,00               | 3 008,96           | 3 008,96      | 3 008,96              | 1 536,04   | 1 536,04                    |                 | 66,20  |
| 010111                                   | REPRESENTAÇÃO   | 6 450,00               | 6 338,89           | 6 338,89      | 6 338,89              | 111,11     | 111,11                      |                 | 98,28  |
| 0101102                                  | Pessoal dos Quadros                                   | 6 450,00               | 6 338,89           | 6 338,89      | 6 338,89              | 111,11     | 111,11                      |                 | 98,28  |
| 010113                                   | SUBSÍDIO DE REFELIÇÃO                                 | 222 445,00             | 218 021,57         | 218 021,57    | 218 021,57            | 4 423,43   | 4 423,43                    |                 | 98,01  |
| 010114                                   | SUBSÍDIOS DE FÉRIAS E NATAL                           | 354 745,00             | 352 149,72         | 352 149,72    | 352 149,72            | 2 595,28   | 2 595,28                    |                 | 99,27  |
| 0102                                     | ABONOS VARIÁVEIS OU EVENTUAIS                         | 139 895,00             | 129 975,12         | 129 975,12    | 129 975,12            | 9 919,88   | 9 919,88                    |                 | 92,91  |
| 010202                                   | HORAS EXTRAORDINÁRIAS                                 | 36 700,00              | 29 601,44          | 29 601,44     | 29 601,44             | 7 098,56   | 7 098,56                    |                 | 80,66  |
| 010204                                   | AJUDAS DE CUSTO                                       | 7 055,00               | 6 712,24           | 6 712,24      | 6 712,24              | 342,76     | 342,76                      |                 | 95,14  |
| 010205                                   | ABONO PARA FALHAS                                     | 8 200,00               | 7 745,57           | 7 745,57      | 7 745,57              | 454,43     | 454,43                      |                 | 94,46  |
| 010210                                   | SUBSÍDIO DE TRABALHO NOCTURNO                         | 54 410,00              | 54 407,48          | 54 407,48     | 54 407,48             | 2,52       | 2,52                        |                 | 100,00 |
| 010211                                   | SUBSÍDIO DE TURNO                                     | 25 000,00              | 24 352,87          | 24 352,87     | 24 352,87             | 647,13     | 647,13                      |                 | 97,41  |
| 010212                                   | INDENIZACÕES POR CESSAÇÃO DE FUNÇÕES                  | 8 280,00               | 7 155,52           | 7 155,52      | 7 155,52              | 1 124,48   | 1 124,48                    |                 | 86,42  |
| 010214                                   | OUTROS ABONOS EM NUMERÁRIO OU ESPÉCIE                 | 250,00                 |                    |               |                       | 250,00     | 250,00                      |                 |        |
| 0103                                     | SEGURANÇA SOCIAL                                      | 735 133,00             | 704 378,27         | 704 378,27    | 704 378,27            | 30 754,73  | 30 754,73                   |                 | 95,82  |
| 010303                                   | SUBSÍDIO FAMILIAR A CRIANÇAS E JOVENS                 | 30 490,00              | 27 691,27          | 27 691,27     | 27 691,27             | 2 798,73   | 2 798,73                    |                 | 90,82  |
| 010304                                   | OUTRAS PRESTAÇÕES FAMILIARES                          | 16 960,00              | 15 650,78          | 15 650,78     | 15 650,78             | 1 309,22   | 1 309,22                    |                 | 92,28  |
| 010305                                   | CONTRIBUIÇÕES PARA A SEGURANÇA SOCIAL                 | 627 963,00             | 608 556,90         | 608 556,90    | 608 556,90            | 19 406,10  | 19 406,10                   |                 | 96,91  |
| 010306                                   | ACIDENTES EM SERVIÇOS E DOENÇAS PROFITSIONAIS         | 29 870,00              | 25 730,06          | 25 730,06     | 25 730,06             | 4 139,94   | 4 139,94                    |                 | 86,14  |
| 010309                                   | SEGUROS   | 29 000,00              | 26 542,54          | 26 542,54     | 26 542,54             | 2 457,46   | 2 457,46                    |                 | 91,53  |
| 010310                                   | OUTRAS DESPESAS DE SEGURANÇA SOCIAL                   | 850,00                 | 206,72             | 206,72        | 206,72                | 643,28     | 643,28                      |                 | 24,32  |
| 02                                       | AQUIZIÇÃO DE BENS E SERVIÇOS                          | 6 730 200,00           | 6 662 734,70       | 6 662 734,70  | 6 662 734,70          | 67 465,30  | 595 979,87                  | 528 514,57      | 91,14  |
| 0201                                     | AQUIZIÇÃO DE BENS                                     | 1 233 475,00           | 1 202 909,41       | 1 202 909,41  | 990 131,97            | 30 565,59  | 243 343,03                  | 212 777,44      | 80,27  |
| 020101                                   | MATERIAS-PRIMAS E SUBSIDIÁRIAS                        | 477 095,00             | 469 312,33         | 469 312,33    | 335 286,99            | 7 782,67   | 141 808,01                  | 134 025,34      | 70,28  |
| 020102                                   | COMBUSTÍVEIS E LUBRIFICANTES                          | 490 055,00             | 473 225,70         | 473 225,70    | 431 091,76            | 16 829,30  | 58 963,24                   | 42 133,94       | 87,97  |
| 02010201                                 | Gasolina  | 9 000,00               | 7 588,44           | 7 588,44      | 7 052,16              | 1 411,56   | 1 947,84                    | 536,28          | 78,36  |
| 02010202                                 | Gasóleo   | 459 430,00             | 448 877,45         | 448 877,45    | 411 621,40            | 10 552,95  | 47 808,60                   | 37 256,05       | 89,59  |
| 02010299                                 | Outros  | 21 625,00              | 16 759,81          | 16 759,81     | 12 418,20             | 4 865,19   | 9 206,80                    | 4 341,61        | 57,43  |
| 020104                                   | LIMPEZA E HIGIENE                                     | 365,00                 |                    |               | 365,00                |            |                             |                 |        |
| 020107                                   | VESTUÁRIO E ARTIGOS PESSOAIS                          | 32 710,00              | 32 029,67          | 32 029,67     | 24 798,52             | 680,33     | 7 911,48                    | 7 231,15        | 75,81  |
| 020108                                   | MATERIAL DE ESCRITÓRIO                                | 19 135,00              | 18 320,54          | 18 320,54     | 17 590,97             | 814,46     | 1 544,03                    | 729,57          | 91,93  |
| 020112                                   | MATERIAL DE TRANSPORTE-PEÇAS                          | 203 705,00             | 201 934,53         | 201 934,53    | 173 613,85            | 1 770,47   | 30 091,15                   | 28 320,68       | 85,23  |
| 020114                                   | OUTRO MATERIAL- PEÇAS                                 | 260,00                 |                    |               | 260,00                |            |                             |                 |        |
| 020117                                   | FERRAMENTAS E UTENSÍLIOS                              | 9 120,00               | 7 639,84           | 7 639,84      | 7 303,08              | 1 480,16   | 1 816,92                    | 336,76          | 80,08  |





| Classificação Econômica | Descrição                                    | Dotações Comprometidas | Compromissos Assumidos |                    | Despesa Paga        | Dot. Não Comprometida | Diferenças Saldo  | Comp. Per Pagar   | Grau de Execução Orçamental |
|-------------------------|--|------------------------|------------------------|--------------------|---------------------|-----------------------|-------------------|-------------------|-----------------------------|
|                         |  |                        | Exercício              | Exercícios futuros |                     |                       |                   |                   |                             |
|                         |  | TOTAL                  |                        |                    |                     |                       |                   |                   |                             |
| 020118                  | LIVROS E DOCUMENTAÇÃO TÉCNICA                | 495,00                 | 246,46                 |                    | 246,46              | 248,54                | 248,54            |                   | 49,79                       |
| 020119                  | ARTIGOS HONORÍFICOS E DE DECORAÇÃO           | 50,00                  |                        |                    |                     | 50,00                 | 50,00             |                   |                             |
| 020120                  | MATERIAL DE EDUCAÇÃO, CULTURA E RECREIO      | 50,00                  |                        |                    |                     | 50,00                 | 50,00             |                   |                             |
| 020121                  | OUTROS BENS                                  | 435,00                 | 200,34                 |                    | 200,34              | 234,66                | 234,66            |                   | 46,06                       |
| <b>0202</b>             | <b>AQUISIÇÃO DE SERVIÇOS</b>                 | <b>5 496 725,00</b>    | <b>5 459 825,29</b>    |                    | <b>5 459 825,29</b> | <b>36 899,71</b>      | <b>352 636,84</b> | <b>315 737,13</b> | <b>93,58</b>                |
| 020201                  | ENCARGOS DE INSTALAÇÕES                      | 440 735,00             | 440 127,40             |                    | 440 127,40          | 607,60                | 607,60            |                   | 99,86                       |
| 020202                  | LIMPEZA E HIGIENE                            | 18 300,00              | 17 675,16              |                    | 15 089,64           | 624,84                | 3 210,36          | 2 585,52          | 82,46                       |
| 020203                  | CONSERVAÇÃO DE BENS                          | 460 240,00             | 454 414,32             |                    | 414 719,98          | 5 825,68              | 45 520,02         | 39 694,34         | 90,11                       |
| 020205                  | LOCAÇÃO DE MATERIAL DE INFORMÁTICA           | 3 450,00               | 3 048,92               |                    | 3 044,19            | 401,08                | 405,81            | 4,73              | 88,24                       |
| 020208                  | LOCAÇÃO DE OUTROS BENS                       | 48 130,00              | 42 561,62              |                    | 42 561,62           | 5 568,38              | 5 568,38          |                   | 88,43                       |
| 020209                  | COMUNICAÇÕES                                 | 69 140,00              | 66 077,80              |                    | 64 797,04           | 3 062,20              | 4 342,96          | 1 280,76          | 93,72                       |
| 020210                  | TRANSPORTES                                  | 14 085,00              | 13 995,73              |                    | 13 880,79           | 89,27                 | 204,21            | 114,94            | 98,55                       |
| 020212                  | SEGUROS                                      | 26 800,00              | 23 800,05              |                    | 23 800,05           | 2 999,95              | 2 999,95          |                   | 88,81                       |
| 020213                  | DESLOCAÇÕES E ESTADAS                        | 3 120,00               | 2 916,60               |                    | 2 916,60            | 203,40                | 203,40            |                   | 93,48                       |
| 020214                  | ESTUDOS, PARCERES, PROJECTOS E CONSULTADORIA | 113 630,00             | 109 156,96             |                    | 69 796,97           | 4 473,04              | 43 833,03         | 39 359,99         | 61,42                       |
| 020215                  | FORMAÇÃO                                     | 10 770,00              | 5 713,43               |                    | 4 291,55            | 5 056,57              | 6 478,45          | 1 421,88          | 39,85                       |
| 020217                  | PUBLICIDADE                                  | 82 030,00              | 81 784,45              |                    | 75 007,40           | 245,55                | 7 022,60          | 6 777,05          | 91,44                       |
| 020218                  | VIGILÂNCIA E SEGURANÇA                       | 25 340,00              | 25 336,14              |                    | 23 380,24           | 3,86                  | 1 959,76          | 1 955,90          | 92,27                       |
| 020219                  | ASSISTÊNCIA TÉCNICA                          | 105 110,00             | 104 505,37             |                    | 88 246,00           | 604,63                | 16 864,00         | 16 259,37         | 83,96                       |
| 020220                  | OUTROS TRABALHOS ESPECIALIZADOS              | 51 005,00              | 48 163,80              |                    | 43 085,70           | 2 841,20              | 7 919,30          | 5 078,10          | 84,47                       |
| 020223                  | OUTROS SERVIÇOS ESPECIALIZADOS               | 3 694 745,00           | 3 691 422,63           |                    | 3 490 218,08        | 3 322,37              | 204 526,92        | 201 204,55        | 94,46                       |
| 020224                  | ENCARGOS DE COBRANÇA DE RECEITAS             | 327 950,00             | 327 916,18             |                    | 327 916,18          | 33,82                 | 33,82             |                   | 99,99                       |
| 020225                  | OUTROS SERVIÇOS                              | 2 145,00               | 1 208,73               |                    | 1 208,73            | 936,27                | 936,27            |                   | 56,35                       |
| <b>03</b>               | <b>JUROS E OUTROS ENCARGOS</b>               | <b>6 800,00</b>        | <b>1 707,64</b>        |                    | <b>1 707,64</b>     | <b>5 092,36</b>       | <b>5 092,36</b>   |                   | <b>25,11</b>                |
| 0303                    | JUROS DE LOCAÇÃO FINANCEIRA                  | 6 700,00               | 1 707,64               |                    | 1 707,64            | 4 992,36              | 4 992,36          |                   | 25,49                       |
| 030305                  | MATERIAL DE TRANSPORTE                       | 6500                   | 1707,64                |                    | 1707,64             | 4792,36               | 4792,36           |                   | 26,27                       |
| 030306                  | MATERIAL DE INFORMÁTICA                      | 200,00                 |                        |                    |                     | 200,00                | 200,00            |                   |                             |
| 0306                    | OUTROS ENCARGOS FINANCEIROS                  | 100,00                 |                        |                    |                     | 100,00                | 100,00            |                   |                             |
| 030601                  | OUTROS ENCARGOS FINANCEIROS                  | 100,00                 |                        |                    |                     | 100,00                | 100,00            |                   |                             |
| <b>04</b>               | <b>TRANSFERÊNCIAS CORRENTES</b>              | <b>500,00</b>          | <b>25,00</b>           |                    | <b>25,00</b>        | <b>475,00</b>         | <b>475,00</b>     |                   | <b>5,00</b>                 |
| 0403                    | ADMINISTRAÇÃO CENTRAL                        | 500,00                 | 25,00                  |                    | 25,00               | 475,00                | 475,00            |                   | 5,00                        |
| 040301                  | ESTADO                                       | 500,00                 | 25,00                  |                    | 25,00               | 475,00                | 475,00            |                   | 5,00                        |
| <b>06</b>               | <b>OUTRAS DESPESAS CORRENTES</b>             | <b>275 000,00</b>      | <b>256 505,89</b>      |                    | <b>253 885,99</b>   | <b>18 494,11</b>      | <b>21 114,01</b>  | <b>2 619,90</b>   | <b>92,32</b>                |
| 0602                    | DIVERSAS                                     | 275 000,00             | 256 505,89             |                    | 253 885,99          | 18 494,11             | 21 114,01         | 2 619,90          | 92,32                       |
| 060201                  | IMPOSTOS E TAXAS                             | 23 140,00              | 6 004,97               |                    | 6 004,97            | 17 135,03             | 17 135,03         |                   | 25,95                       |
| 060203                  | OUTRAS                                       | 251 860,00             | 250 500,92             |                    | 247 881,02          | 1 359,08              | 3 978,98          | 2 619,90          | 98,42                       |
| 06020301                | Restituições                                 | 41 500,00              | 41 106,11              |                    | 41 106,11           | 393,89                | 393,89            |                   | 99,05                       |
| 06020302                | JVA Paga                                     | 188 115,00             | 188 096,63             |                    | 188 096,63          | 18,37                 | 18,37             |                   | 99,99                       |
| 06020304                | Serviços Bancários                           | 8 995,00               | 8 475,93               |                    | 8 475,93            | 519,07                | 519,07            |                   | 94,23                       |
| 06020399                | Diversas                                     | 13 250,00              | 12 822,25              |                    | 10 202,35           | 427,75                | 3 047,65          | 2 619,90          | 77,00                       |

*[Handwritten signatures and initials in blue ink, including a large signature at the top right and another at the bottom right.]*



| Classificação Econômica                  | Descrição                                  | Dotações Corrigidas  |                      | Compromissos Assumidos |                      | Despesa Paga         | Diferenças            |                     | Grau de Execução Orçamental |              |
|--|--|----------------------|----------------------|------------------------|----------------------|----------------------|-----------------------|---------------------|-----------------------------|--------------|
|  |  | Exercício            | Exercícios futuros   | Exercício              | TOTAL                |                      | Dor. Não Comprometida | Comp. Por Pagar     |                             |              |
| <b>D E S P E S A S D E C A P I T A L</b> |  |                      |                      |                        |                      |                      |                       |                     |                             |              |
| <b>07</b>                                | <b>AQUISIÇÃO DE BENS DE CAPITAL</b>        | <b>3 436 242,18</b>  | <b>3 280 298,77</b>  | <b>3 280 298,77</b>    | <b>3 280 298,77</b>  | <b>2 979 207,33</b>  | <b>155 943,41</b>     | <b>457 034,85</b>   | <b>301 091,44</b>           | <b>86,70</b> |
| 0701                                     | INVESTIMENTOS                              | 3 436 242,18         | 3 280 298,77         | 3 280 298,77           | 3 280 298,77         | 2 979 207,33         | 155 943,41            | 457 034,85          | 301 091,44                  | 86,70        |
| 070101                                   | TERRENOS                                   | 3 327 072,18         | 3 182 722,44         | 3 182 722,44           | 3 182 722,44         | 2 891 254,91         | 144 349,74            | 435 817,27          | 291 467,53                  | 86,90        |
| 070102                                   | HABITAÇÕES                                 | 20 960,00            | 20 435,50            | 20 435,50              | 20 435,50            | 20 435,50            | 524,50                | 524,50              | 524,50                      | 97,50        |
| 07010201                                 | Construção                                 | 9 430,00             | 9 429,23             | 9 429,23               | 9 429,23             | 9 429,23             | 0,77                  | 0,77                | 0,77                        | 99,99        |
| 070104                                   | CONSTRUÇÕES DIVERSAS                       | 2 988 154,32         | 2 861 744,89         | 2 861 744,89           | 2 861 744,89         | 2 879 379,47         | 126 409,43            | 408 774,85          | 282 365,42                  | 86,32        |
| 07010402                                 | Sistemas de drenagem de águas residuais    | 2 057 268,99         | 2 014 348,97         | 2 014 348,97           | 2 014 348,97         | 1 790 902,42         | 42 919,62             | 266 366,17          | 223 446,55                  | 87,05        |
| 07010407                                 | Captação e distribuição de água            | 930 885,73           | 847 395,92           | 847 395,92             | 847 395,92           | 768 477,05           | 83 489,81             | 142 408,68          | 58 918,87                   | 84,70        |
| 070106                                   | MATERIAL DE TRANSPORTES                    | 15 350,00            | 15 240,17            | 15 240,17              | 15 240,17            | 15 240,17            | 109,83                | 109,83              | 109,83                      | 99,28        |
| 07010602                                 | Outro                                      | 15 350,00            | 15 240,17            | 15 240,17              | 15 240,17            | 15 240,17            | 109,83                | 109,83              | 109,83                      | 99,28        |
| 070107                                   | EQUIPAMENTO DE INFORMÁTICA                 | 7 615,00             | 7 320,23             | 7 320,23               | 7 320,23             | 6 248,97             | 294,77                | 1 366,03            | 1 071,26                    | 82,06        |
| 070108                                   | SOFTWARE INFORMÁTICO                       | 3 200,00             | 3 070,08             | 3 070,08               | 3 070,08             | 3 070,08             | 129,92                | 129,92              | 129,92                      | 95,94        |
| 070109                                   | EQUIPAMENTO ADMINISTRATIVO                 | 1 175,00             | 919,98               | 919,98                 | 919,98               | 919,98               | 255,02                | 255,02              | 255,02                      | 78,30        |
| 070110                                   | EQUIPAMENTO BÁSICO                         | 267 182,86           | 251 289,44           | 251 289,44             | 251 289,44           | 243 358,59           | 15 893,42             | 23 824,27           | 7 930,85                    | 91,08        |
| 07011001                                 | Equipamento de recolha de resíduos         | 108 522,86           | 107 507,18           | 107 507,18             | 107 507,18           | 105 811,88           | 1 015,68              | 2 710,98            | 1 695,30                    | 97,50        |
| 07011002                                 | Outro                                      | 158 660,00           | 143 782,26           | 143 782,26             | 143 782,26           | 137 546,71           | 14 877,74             | 21 113,29           | 6 235,55                    | 86,69        |
| 070111                                   | FERRAMENTAS E UTENSÍLIOS                   | 14 005,00            | 13 272,92            | 13 272,92              | 13 272,92            | 13 172,92            | 732,08                | 832,08              | 100,00                      | 94,06        |
| 0702                                     | LOCAÇÃO FINANCEIRA                         | 109 170,00           | 97 576,33            | 97 576,33              | 97 576,33            | 87 952,42            | 11 593,67             | 21 217,58           | 9 623,91                    | 80,57        |
| 070205                                   | MATERIAL DE TRANSPORTE- LOCAÇÃO FINANCEIRA | 109 070,00           | 97 576,33            | 97 576,33              | 97 576,33            | 87 952,42            | 11 493,67             | 21 117,58           | 9 623,91                    | 80,64        |
| 070207                                   | MAQUINARIA E EQUIPAMENTO                   | 100,00               | 100,00               | 100,00                 | 100,00               | 100,00               | 100,00                | 100,00              | 100,00                      | 100,00       |
|  |  | <b>14 041 125,18</b> | <b>13 700 438,67</b> | <b>13 700 438,67</b>   | <b>13 700 438,67</b> | <b>12 868 212,76</b> | <b>340 686,51</b>     | <b>1 172 912,42</b> | <b>832 225,91</b>           | <b>91,65</b> |




6.3.7 - MODIFICAÇÕES - ORÇAMENTO DA DESPESA

| Orgânica | Económica | Descrição   | IDENTIFICAÇÃO DAS RUBRICAS |                          | DESPESA          |             | Observações |
|----------|-----------|---|----------------------------|--------------------------|------------------|-------------|-------------|
|          |           |   | Dotação Inicial            | Modificações Orçamentais | Dotação Seguinte | Observações |             |
|          |           |   | Inscrições/Reforços        | Diminuições/Anulações    |                  |             |             |
| 01       | 01        | DIVISÃO ADMINISTRATIVA E FINANCEIRA                             |                            |                          |                  |             |             |
| 01       | 0101      | DESPESAS COM O PESSOAL  |                            |                          |                  |             |             |
| 01       | 010104    | REMUNERAÇÕES CERTAS E PERMANENTES                               |                            |                          |                  |             |             |
| 01       | 01010401  | PESSOAL DOS QUADROS - REGIME DE CONTRATO INDIVIDUAL DE TRABALHO | 361 000,00                 |                          |                  |             |             |
| 01       | 01010404  | PESSOAL EM FUNÇÕES  | 10 420,00                  |                          | 371 420,00       |             |             |
|          |           | RECRUTAMENTO DE PESSOAL PARA NOVOS POSTOS DE TRABALHO           | 100,00                     |                          | 100,00           |             |             |
| 01       | 010106    | PESSOAL CONTRATADO A TERMO                                      |                            | 7 170,00                 | 2 330,00         |             |             |
| 01       | 01010601  | PESSOAL EM FUNÇÕES  | 9 500,00                   |                          | 2 300,00         |             |             |
| 01       | 010107    | PESSOAL EM REGIME DE TAREFA OU AVENÇA                           | 100,00                     | 2 200,00                 | 2 300,00         |             |             |
| 01       | 010108    | PESSOAL AGUARDANDO APOSENTAÇÃO                                  | 500,00                     | 580,00                   | 880,00           |             |             |
| 01       | 010111    | REPRESENTAÇÃO   |                            |                          |                  |             |             |
| 01       | 01011102  | Pessoal dos Quadros   | 2 150,00                   |                          | 2 150,00         |             |             |
| 01       | 010113    | SUBSÍDIO DE REFECÇÃO  | 30 100,00                  | 265,00                   | 26 215,00        |             |             |
| 01       | 010114    | SUBSÍDIOS DE FÉRIAS E NATAL                                     | 38 000,00                  | 24 860,00                | 62 860,00        |             |             |
| 01       | 0102      | ABONOS VARIÁVEIS OU EVENTUAIS                                   |                            |                          |                  |             |             |
| 01       | 010202    | HORAS EXTRAORDINÁRIAS   | 350,00                     |                          | 350,00           |             |             |
| 01       | 010204    | AJUDAS DE CUSTO   | 400,00                     |                          | 400,00           |             |             |
| 01       | 010205    | ABONO PARA FALHAS   | 2 500,00                   |                          | 2 500,00         |             |             |
| 01       | 010212    | INDEMNIZAÇÕES POR CESSAÇÃO DE FUNÇÕES                           | 500,00                     |                          | 500,00           |             |             |
| 01       | 010214    | OUTROS ABONOS EM NUMERÁRIO OU ESPÉCIE                           | 100,00                     | 15 000,00                | 15 490,00        |             |             |
| 01       | 0103      | SEGURANÇA SOCIAL  |                            |                          |                  |             |             |
| 01       | 010303    | SUBSÍDIO FAMILIAR A CRIANÇAS E JOVENS                           | 3 000,00                   |                          | 3 000,00         |             |             |
| 01       | 010304    | OUTRAS PRESTAÇÕES FAMILIARES                                    | 4 500,00                   |                          | 3 550,00         |             |             |
| 01       | 010305    | CONTRIBUIÇÕES PARA A SEGURANÇA SOCIAL                           | 177 000,00                 | 950,00                   | 155 418,00       |             |             |
| 01       | 010309    | SEGUROS   | 29 000,00                  | 4 418,00                 | 29 000,00        |             |             |
| 01       | 010310    | OUTRAS DESPESAS DE SEGURANÇA SOCIAL                             | 100,00                     | 300,00                   | 400,00           |             |             |
| 01       | 02        | AQUISIÇÃO DE BENS E SERVIÇOS                                    |                            |                          |                  |             |             |
| 01       | 0201      | AQUISIÇÃO DE BENS   |                            |                          |                  |             |             |
| 01       | 020101    | MATERIAS-PRIMAS E SUBSIDIÁRIAS                                  | 2 000,00                   | 265,00                   | 1 735,00         |             |             |
| 01       | 020102    | COMBUSTÍVEIS E LUBRIFICANTES                                    |                            |                          |                  |             |             |
| 01       | 02010201  | Gasolina  | 3 500,00                   |                          | 3 500,00         |             |             |
| 01       | 02010202  | Gasóleo   | 1 600,00                   |                          | 1 780,00         |             |             |
| 01       | 02010299  | Outros  | 50,00                      | 180,00                   | 50,00            |             |             |
| 01       | 020104    | LIMPEZA E HIGIENE   | 100,00                     |                          | 100,00           |             |             |
| 01       | 020107    | VESTUÁRIO E ARTIGOS PESSOAIS                                    | 50,00                      | 2 600,00                 | 2 650,00         |             |             |
| 01       | 020108    | MATERIAL DE ESCRITÓRIO  | 14 000,00                  |                          | 11 745,00        |             |             |
| 01       | 020112    | MATERIAL DE TRANSPORTE- PEÇAS                                   | 50,00                      |                          | 25,00            |             |             |
| 01       | 020114    | OUTRO MATERIAL- PEÇAS   | 50,00                      |                          | 50,00            |             |             |
| 01       | 020117    | FERRAMENTAS E UTENSÍLIOS  | 300,00                     | 120,00                   | 420,00           |             |             |
| 01       | 020118    | LIVROS E DOCUMENTAÇÃO TÉCNICA                                   | 150,00                     |                          | 150,00           |             |             |

*[Handwritten signatures and initials in blue ink]*





| IDENTIFICAÇÃO DAS RUBRICAS |           |  | DESPESA         |   |                           | Observações |
|----------------------------|-----------|--|-----------------|---|---------------------------|-------------|
| Orgânica                   | Econômica | Descrição                                    | Dotação Inicial | Modificações Orçamentais<br>Inscrições/<br>Referços | Diminuições/<br>Anulações |             |
| 01                         | 020119    | ARTIGOS HONORÍFICOS E DE DECORAÇÃO           | 50,00           |   |                           | 50,00       |
| 01                         | 020120    | MATERIAL DE EDUCAÇÃO, CULTURA E RECREIO      | 50,00           |   |                           | 50,00       |
| 01                         | 020121    | OUTROS BENS                                  | 150,00          | 25,00   |                           | 175,00      |
| 01                         | 0202      | <b>AQUISIÇÃO DE SERVIÇOS</b>                 |                 |   |                           |             |
| 01                         | 020201    | ENCARGOS DE INSTALAÇÕES                      | 16 500,00       | 600,00  |                           | 17 100,00   |
| 01                         | 020202    | LIANPEZA E HIGIENE                           | 21 000,00       |   | 2 700,00                  | 18 300,00   |
| 01                         | 020203    | CONSERVAÇÃO DE BENS                          | 11 650,00       | 850,00  | 700,00                    | 11 800,00   |
| 01                         | 020208    | LOCAÇÃO DE OUTROS BENS                       | 500,00          |   | 370,00                    | 130,00      |
| 01                         | 020209    | COMUNICAÇÕES                                 | 22 200,00       | 3 850,00  |                           | 26 050,00   |
| 01                         | 020210    | TRANSPORTES                                  | 500,00          | 35,00   |                           | 535,00      |
| 01                         | 020212    | SEGUROS                                      | 8 000,00        |   | 1 200,00                  | 6 800,00    |
| 01                         | 020213    | DELOCAÇÕES E ESTADAS                         | 600,00          | 1 885,00  |                           | 2 485,00    |
| 01                         | 020214    | ESTUDOS, PARCERES, PROJECTOS E CONSULTADORIA | 3 750,00        | 49 305,00   |                           | 53 055,00   |
| 01                         | 020215    | FORMAÇÃO                                     | 4 500,00        |   | 2 160,00                  | 2 340,00    |
| 01                         | 020217    | PUBLICIDADE                                  | 13 000,00       | 23 415,00   | 600,00                    | 35 815,00   |
| 01                         | 020218    | VIGILÂNCIA E SEGURANÇA                       | 24 000,00       | 1 340,00  |                           | 25 340,00   |
| 01                         | 020219    | ASSISTÊNCIA TÉCNICA                          | 71 000,00       | 29 680,00   | 5 500,00                  | 95 180,00   |
| 01                         | 020220    | OUTROS TRABALHOS ESPECIALIZADOS              | 50,00           |   |                           | 50,00       |
| 01                         | 020223    | OUTROS SERVIÇOS ESPECIALIZADOS               | 28 000,00       | 56 750,00   | 25 025,00                 | 59 725,00   |
| 01                         | 020225    | OUTROS SERVIÇOS                              | 750,00          |   |                           | 750,00      |
| 01                         | 03        | <b>JUROS E OUTROS ENCARGOS</b>               |                 |   |                           |             |
| 01                         | 0303      | JUROS DE LOCAÇÃO FINANCEIRA                  | 200,00          |   |                           | 200,00      |
| 01                         | 030306    | MATERIAL DE INFORMÁTICA                      |                 |   |                           |             |
| 01                         | 04        | <b>TRANSFERÊNCIAS CORRENTES</b>              |                 |   |                           |             |
| 01                         | 0403      | ADMINISTRAÇÃO CENTRAL                        | 1 500,00        |   | 1 000,00                  | 500,00      |
| 01                         | 040301    | ESTADO                                       |                 |   |                           |             |
| 01                         | 06        | <b>OUTRAS DESPESAS CORRENTES</b>             |                 |   |                           |             |
| 01                         | 0602      | DIVERSAS                                     | 1 000,00        |   |                           | 1 000,00    |
| 01                         | 060201    | IMPOSTOS E TAXAS                             |                 |   |                           |             |
| 01                         | 060203    | OUTRAS                                       |                 |   |                           |             |
| 01                         | 06020302  | IVA Pago                                     | 148 000,00      | 76 465,00   | 36 350,00                 | 188 115,00  |
| 01                         | 06020304  | Serviços Bancários                           | 6 500,00        |   | 2 500,00                  | 4 000,00    |
| 01                         | 06020399  | Diversos                                     | 13 000,00       |   | 3 450,00                  | 9 550,00    |
| 01                         | 07        | <b>AQUISIÇÃO DE BENS DE CAPITAL</b>          |                 |   |                           |             |
| 01                         | 0701      | INVESTIMENTOS                                | 14 000,00       | 32 500,00   | 25 540,00                 | 20 960,00   |
| 01                         | 070101    | TERRENOS                                     |                 |   |                           |             |
| 01                         | 070102    | HABITAÇÕES                                   |                 |   |                           |             |
| 01                         | 07010201  | Construção                                   | 9 550,00        |   | 120,00                    | 9 430,00    |
| 01                         | 070107    | EQUIPAMENTO DE INFORMÁTICA                   | 300,00          | 6 990,00  | 1 800,00                  | 5 490,00    |
| 01                         | 070108    | SOFTWARE INFORMÁTICO                         | 200,00          | 3 000,00  |                           | 3 200,00    |
| 01                         | 070109    | EQUIPAMENTO ADMINISTRATIVO                   | 250,00          | 825,00  |                           | 1 075,00    |
| 01                         | 070111    | FERRAMENTAS E UTENSÍLIOS                     | 100,00          |   |                           | 100,00      |



| IDENTIFICAÇÃO DAS RUBRICAS |           | DESPESA   |                 |  | Dotação Seguinte | Observações |
|----------------------------|-----------|---|-----------------|--|------------------|-------------|
| Orgânica                   | Econômica | Descrição   | Dotação Inicial | Modificações Orçamentais<br>Inserções/<br>Referços |                  |             |
| 02                         | 01        | DIVISÃO DE ÁGUA E ÁGUAS RESIDUAIS                               |                 |  |                  |             |
| 02                         | 0101      | DESPESAS COM O PESSOAL  |                 |  |                  |             |
| 02                         | 010104    | REMUNERAÇÕES CERTAS E PERMANENTES                               |                 |  |                  |             |
| 02                         | 01010401  | PESSOAL DOS QUADROS - REGIME DE CONTRATO INDIVIDUAL DE TRABALHO | 463 000,00      |  | 7 000,00         | 456 000,00  |
| 02                         | 01010404  | PESSOAL EM FUNÇÕES  |                 | 100,00   |                  | 100,00      |
| 02                         | 010106    | RECRUTAMENTO DE PESSOAL PARA NOVOS POSTOS DE TRABALHO           |                 |  |                  |             |
| 02                         | 01010601  | PESSOAL CONTRATADO A TERMO                                      | 100,00          |  |                  | 100,00      |
| 02                         | 010107    | PESSOAL EM FUNÇÕES  | 750,00          |  |                  | 750,00      |
| 02                         | 010108    | PESSOAL EM REGIME DE TAREFA OU AVENÇA                           | 500,00          | 415,00   |                  | 915,00      |
| 02                         | 010108    | PESSOAL AGUARDANDO APOSENTAÇÃO                                  |                 |  |                  |             |
| 02                         | 010111    | REPRESENTAÇÃO   |                 |  |                  |             |
| 02                         | 01011102  | Pessoal dos Quadros   | 2 150,00        |  |                  | 2 150,00    |
| 02                         | 010113    | SUBSÍDIO DE REFEIÇÃO  | 55 000,00       |  | 7 000,00         | 48 000,00   |
| 02                         | 010114    | SUBSÍDIOS DE FÉRIAS E NATAL                                     | 65 000,00       | 11 960,00  |                  | 76 960,00   |
| 02                         | 0102      | ABONOS VARIÁVEIS OU EVENTUAIS                                   |                 |  |                  |             |
| 02                         | 010202    | HORAS EXTRAORDINÁRIAS   | 16 000,00       |  | 5 000,00         | 11 000,00   |
| 02                         | 010204    | AJUDAS DE CUSTO   | 400,00          | 230,00   |                  | 630,00      |
| 02                         | 010211    | SUBSÍDIO DE TURNO   | 25 000,00       |  |                  | 25 000,00   |
| 02                         | 010212    | INDEMNIZAÇÕES POR CESSAÇÃO DE FUNÇÕES                           | 500,00          |  |                  | 500,00      |
| 02                         | 0103      | SEGURANÇA SOCIAL  |                 |  |                  |             |
| 02                         | 010303    | SUBSÍDIO FAMILIAR A CRIANÇAS E JOVENS                           | 9 000,00        | 420,00   |                  | 9 420,00    |
| 02                         | 010304    | OUTRAS PRESTAÇÕES FAMILIARES                                    | 2 500,00        | 500,00   |                  | 3 000,00    |
| 02                         | 010305    | CONTRIBUIÇÕES PARA A SEGURANÇA SOCIAL                           | 136 500,00      | 2 242,00   | 19 400,00        | 119 342,00  |
| 02                         | 010306    | ACIDENTES EM SERVIÇOS E DOENÇAS PROFISSIONAIS                   | 5 000,00        | 10 550,00  |                  | 15 550,00   |
| 02                         | 010310    | OUTRAS DESPESAS DE SEGURANÇA SOCIAL                             |                 | 100,00   |                  | 100,00      |
| 02                         | 02        | AQUISIÇÃO DE BENS E SERVIÇOS                                    |                 |  |                  |             |
| 02                         | 0201      | AQUISIÇÃO DE BENS   |                 |  |                  |             |
| 02                         | 020101    | MATÉRIAS-PRIMAS E SUBSIDIÁRIAS                                  | 375 000,00      | 30 500,00  | 25,00            | 405 475,00  |
| 02                         | 020102    | COMBUSTÍVEIS E LUBRIFICANTES                                    |                 |  |                  |             |
| 02                         | 02010201  | Gasolina  | 100,00          |  |                  | 100,00      |
| 02                         | 02010202  | Gasóleo   | 73 400,00       |  | 6 200,00         | 67 200,00   |
| 02                         | 02010299  | Outros  | 2 200,00        |  | 2 200,00         |             |
| 02                         | 020104    | LIMPEZA E HIGIENE   | 100,00          |  | 45,00            | 55,00       |
| 02                         | 020107    | VESTUÁRIO E ARTIGOS PESSOAIS                                    | 17 500,00       | 650,00   |                  | 16 150,00   |
| 02                         | 020108    | MATERIAL DE ESCRITÓRIO  | 500,00          |  | 500,00           |             |
| 02                         | 020112    | MATERIAL DE TRANSPORTE- PEÇAS                                   | 750,00          |  | 300,00           | 450,00      |
| 02                         | 020114    | OUTRO MATERIAL- PEÇAS   | 50,00           |  | 50,00            |             |
| 02                         | 020117    | FERRAMENTAS E UTENSÍLIOS  | 3 600,00        |  | 1 000,00         | 2 600,00    |
| 02                         | 020118    | LIVROS E DOCUMENTAÇÃO TÉCNICA                                   | 100,00          |  | 145,00           |             |
| 02                         | 020121    | OUTROS BENS   | 1 550,00        | 45,00  |                  | 1 500,00    |

*[Handwritten signature]*

*[Handwritten signature]*

*[Handwritten signature]*

*[Handwritten signature]*

*[Handwritten signature]*

*[Large handwritten signature]*



| IDENTIFICAÇÃO DAS RUBRICAS |           | DESPESA   |                 |   |                           | Observações  |
|----------------------------|-----------|---|-----------------|---|---------------------------|--------------|
| Orgânica                   | Econômica | Descrição   | Dotação Inicial | Modificações Orçamentais<br>Inscrições/<br>Reforços | Diminuições/<br>Anulações |              |
| 02                         | 0202      | ACQUIÇÃO DE SERVIÇOS  | 390 300,00      | 26 360,00   |                           | 416 660,00   |
| 02                         | 020201    | ENCARGOS DE INSTALAÇÕES   | 128 000,00      |   | 4 000,00                  | 124 000,00   |
| 02                         | 020203    | CONSERVAÇÃO DE BENS   | 29 500,00       |   | 11 110,00                 | 18 390,00    |
| 02                         | 020209    | COMUNICAÇÕES  | 1 500,00        | 30,00   |                           | 1 530,00     |
| 02                         | 020210    | TRANSPORTES   | 100,00          | 25,00   |                           | 125,00       |
| 02                         | 020213    | DESLOCAÇÕES E ESTADAS   | 11 200,00       | 27 085,00   |                           | 38 285,00    |
| 02                         | 020214    | ESTUDOS, PARCERES, PROJECTOS E CONSULTADORIA                    | 1 000,00        | 200,00  |                           | 1 200,00     |
| 02                         | 020215    | FORMAÇÃO  | 4 000,00        | 2 775,00  |                           | 6 775,00     |
| 02                         | 020217    | PUBLICIDADE   | 5 000,00        |   | 4 900,00                  | 100,00       |
| 02                         | 020219    | ASSISTÊNCIA TÉCNICA   | 45 000,00       | 5 780,00  |                           | 50 780,00    |
| 02                         | 020220    | OUTROS TRABALHOS ESPECIALIZADOS                                 | 2 235 000,00    | 250 800,00  | 103 470,00                | 2 382 330,00 |
| 02                         | 020223    | OUTROS SERVIÇOS ESPECIALIZADOS                                  | 1 000,00        |   | 200,00                    | 800,00       |
| 02                         | 020225    | OUTROS SERVIÇOS   |                 |   |                           |              |
| 02                         | 06        | OUTRAS DESPESAS CORRENTES                                       |                 |   |                           |              |
| 02                         | 0602      | DIVERSAS  | 75 500,00       |   | 55 210,00                 | 20 290,00    |
| 02                         | 060201    | IMPOSTOS E TAXAS  |                 |   |                           |              |
| 02                         | 07        | ACQUIÇÃO DE BENS DE CAPITAL                                     |                 |   |                           |              |
| 02                         | 0701      | INVESTIMENTOS   |                 |   |                           |              |
| 02                         | 070104    | CONSTRUÇÕES DIVERSAS  | 1 292 992,02    | 973 215,83  | 208 939,26                | 2 057 268,59 |
| 02                         | 07010402  | Sistemas de drenagem de águas residuais                         | 820 622,98      | 462 217,75  | 351 995,00                | 930 885,73   |
| 02                         | 07010407  | Captação e distribuição de água                                 | 2 100,00        |   | 170,00                    | 1 930,00     |
| 02                         | 070107    | EQUIPAMENTO DE INFORMÁTICA                                      |                 |   |                           |              |
| 02                         | 070110    | EQUIPAMENTO BÁSICO  | 1 800,00        | 2 850,00  | 90,00                     | 4 560,00     |
| 02                         | 07011002  | Outro   | 8 600,00        | 3 600,00  |                           | 12 200,00    |
| 02                         | 070111    | FERRAMENTAS E UTENSÍLIOS  |                 |   |                           |              |
| 03                         | 01        | DIVISÃO DE RECOLHA E VALORIZAÇÃO DE RESÍDUOS SÓLID              |                 |   |                           |              |
| 03                         | 0101      | DESPESAS COM O PESSOAL  |                 |   |                           |              |
| 03                         | 010101    | REMUNERAÇÕES CERTAS E PERMANENTES                               |                 |   |                           |              |
| 03                         | 010104    | PESSOAL DOS QUADROS - REGIME DE CONTRATO INDIVIDUAL DE TRABALHO | 687 000,00      |   | 930,00                    | 686 070,00   |
| 03                         | 01010401  | PESSOAL EM FUNÇÕES  |                 | 100,00  | 50,00                     | 50,00        |
| 03                         | 01010404  | RECRUTAMENTO DE PESSOAL PARA NOVOS POSTOS DE TRABALHO           |                 |   |                           |              |
| 03                         | 010106    | PESSOAL CONTRATADO A TERMO                                      | 100,00          |   | 50,00                     | 50,00        |
| 03                         | 01010601  | PESSOAL EM FUNÇÕES  | 500,00          | 1 170,00  |                           | 1 670,00     |
| 03                         | 010108    | PESSOAL AGUARDANDO APOSENTAÇÃO                                  | 96 000,00       |   | 3 000,00                  | 93 000,00    |
| 03                         | 010113    | SUBSÍDIO DE REFEIÇÃO  | 105 000,00      |   |                           | 105 000,00   |
| 03                         | 010114    | SUBSÍDIO DE FÉRIAS E NATAL                                      |                 |   |                           |              |



| IDENTIFICAÇÃO DAS RUBRICAS |           | DESPESA                                       |                 |   | Observações |                           |                  |
|----------------------------|-----------|---|-----------------|---|-------------|---------------------------|------------------|
| Orgânica                   | Económica | Descrição                                     | Dotação Inicial | Modificações Orçamentais<br>Inscrições/<br>Reforços |             | Diminuições/<br>Anulações | Dotação Seguinte |
| 03                         | 0102      | ABONOS VARIÁVEIS OU EVENTUAIS                 |                 |   |             | 22 500,00                 |                  |
| 03                         | 010202    | HORAS EXTRAORDINÁRIAS                         | 22 500,00       |   |             | 22 500,00                 |                  |
| 03                         | 010204    | AJUDAS DE CUSTO                               | 300,00          | 2 450,00  |             | 2 750,00                  |                  |
| 03                         | 010210    | SUBSÍDIO DE TRABALHO NOCTURNO                 | 54 400,00       | 10,00   |             | 54 410,00                 |                  |
| 03                         | 010212    | INDENIZACÕES POR CESSAÇÃO DE FUNÇÕES          | 500,00          | 7 160,00  | 500,00      | 7 160,00                  |                  |
| 03                         | 010214    | OUTROS ABONOS EM NUMERÁRIO OU ESPÉCIE         | 100,00          |   | 50,00       | 50,00                     |                  |
| 03                         | 0103      | SEGURANÇA SOCIAL                              |                 |   |             |                           |                  |
| 03                         | 010303    | SUBSÍDIO FAMILIAR A CRIANÇAS E JOVENS         | 11 500,00       |   | 1 000,00    | 10 500,00                 |                  |
| 03                         | 010304    | OUTRAS PRESTAÇÕES FAMILIARES                  | 4 600,00        | 1 060,00  |             | 5 660,00                  |                  |
| 03                         | 010305    | CONTRIBUIÇÕES PARA A SEGURANÇA SOCIAL         | 218 500,00      | 1 868,00  | 31 550,00   | 188 818,00                |                  |
| 03                         | 010306    | ACIDENTES EM SERVIÇOS E DOENÇAS PROFissionais | 8 000,00        | 19 150,00   | 12 830,00   | 14 320,00                 |                  |
| 03                         | 010310    | OUTRAS DESPESAS DE SEGURANÇA SOCIAL           |                 | 100,00  |             | 100,00                    |                  |
| 03                         | 02        | AQUISIÇÃO DE BENS E SERVIÇOS                  |                 |   |             |                           |                  |
| 03                         | 0201      | AQUISIÇÃO DE BENS                             |                 |   |             |                           |                  |
| 03                         | 020101    | MATERIAS-PRIMAS E SUBSIDIARIAS                | 45 000,00       |   | 14 710,00   | 30 290,00                 |                  |
| 03                         | 020102    | COMBUSTIVEIS E LUBRIFICANTES                  |                 |   |             |                           |                  |
| 03                         | 02010201  | Gasolina                                      | 2 400,00        |   |             | 2 400,00                  |                  |
| 03                         | 02010202  | Gasoleo                                       | 365 000,00      |   | 1 500,00    | 363 500,00                |                  |
| 03                         | 02010299  | Outros  | 2 800,00        |   | 2 600,00    | 200,00                    |                  |
| 03                         | 020104    | LIMPEZA E HIGIENE                             | 300,00          |   | 290,00      | 10,00                     |                  |
| 03                         | 020107    | VESTUÁRIO E ARTIGOS PESSOAIS                  | 17 500,00       | 150,00  | 5 765,00    | 11 885,00                 |                  |
| 03                         | 020108    | MATERIAL DE ESCRITÓRIO                        | 900,00          | 140,00  |             | 1 040,00                  |                  |
| 03                         | 020112    | MATERIAL DE TRANSPORTE- PEÇAS                 | 200,00          | 100,00  |             | 300,00                    |                  |
| 03                         | 020114    | OUTRO MATERIAL- PEÇAS                         | 100,00          |   | 90,00       | 10,00                     |                  |
| 03                         | 020117    | FERRAMENTAS E UTENSÍLIOS                      | 2 900,00        |   | 1 100,00    | 1 800,00                  |                  |
| 03                         | 020118    | LIVROS E DOCUMENTAÇÃO TÉCNICA                 | 200,00          |   | 200,00      |                           |                  |
| 03                         | 020121    | OUTROS BENS                                   | 300,00          |   | 290,00      | 10,00                     |                  |
| 03                         | 0202      | AQUISIÇÃO DE SERVIÇOS                         |                 |   |             |                           |                  |
| 03                         | 020201    | ENCARGOS DE INSTALAÇÕES                       | 50,00           |   |             | 50,00                     |                  |
| 03                         | 020203    | CONSERVAÇÃO DE BENS                           | 30 000,00       | 10 765,00   |             | 40 765,00                 |                  |
| 03                         | 020208    | LOCAÇÃO DE OUTROS BENS                        | 53 000,00       |   | 5 000,00    | 48 000,00                 |                  |
| 03                         | 020209    | COMUNICAÇÕES                                  | 5 000,00        |   | 1 500,00    | 3 500,00                  |                  |
| 03                         | 020210    | TRANSPORTES                                   | 9 500,00        | 1 540,00  | 800,00      | 10 240,00                 |                  |
| 03                         | 020213    | DESLOCAÇÕES E ESTADAS                         | 50,00           | 210,00  |             | 260,00                    |                  |
| 03                         | 020214    | ESTUDOS, PARCERES, PROJECTOS E CONSULTADORIA  | 50,00           | 150,00  |             | 200,00                    |                  |
| 03                         | 020215    | FORMAÇÃO                                      | 4 000,00        |   | 1 000,00    | 3 000,00                  |                  |
| 03                         | 020217    | PUBLICIDADE                                   | 18 500,00       | 11 590,00   |             | 30 090,00                 |                  |
| 03                         | 020219    | ASSISTÊNCIA TÉCNICA                           | 500,00          |   |             | 500,00                    |                  |
| 03                         | 020220    | OUTROS TRABALHOS ESPECIALIZADOS               | 50,00           |   |             | 50,00                     |                  |
| 03                         | 020223    | OUTROS SERVIÇOS ESPECIALIZADOS                | 1 165 000,00    | 67 200,00   | 14 820,00   | 1 217 380,00              |                  |
| 03                         | 020225    | OUTROS SERVIÇOS                               | 500,00          |   | 230,00      | 270,00                    |                  |
| 03                         | 03        | JUROS E OUTROS ENCARGOS                       |                 |   |             |                           |                  |
| 03                         | 0306      | OUTROS ENCARGOS FINANCEIROS                   | 2 700,00        |   | 2 600,00    | 100,00                    |                  |
| 03                         | 030601    | OUTROS ENCARGOS FINANCEIROS                   |                 |   |             |                           |                  |

*[Handwritten signatures and initials in blue ink]*

*[Large handwritten signature in blue ink]*



| Organizacional |           | Económica   |                 | IDENTIFICAÇÃO DAS RUBRICAS |                           | DESPESA             |             |  |  | Observações |
|----------------|-----------|---|-----------------|----------------------------|---------------------------|---------------------|-------------|--|--|-------------|
| Orgânica       | Económica | Descrição   | Dotação Inicial | Inscrições/<br>Reforços    | Diminuições/<br>Anulações | Dotação<br>Seguinte | Observações |  |  |             |
| 03             | 06        | OUTRAS DESPESAS CORRENTES                                       |                 |                            |                           |                     |             |  |  |             |
| 03             | 0602      | DIVERSAS  | 150,00          |                            |                           | 150,00              |             |  |  |             |
| 03             | 060201    | IMPOSTOS E TAXAS  |                 |                            |                           |                     |             |  |  |             |
| 03             | 060203    | OUTRAS  | 750,00          | 150,00                     |                           | 900,00              |             |  |  |             |
| 03             | 06020399  | Diversas  |                 |                            |                           |                     |             |  |  |             |
| 03             | 07        | AQUISIÇÃO DE BENS DE CAPITAL                                    |                 |                            |                           |                     |             |  |  |             |
| 03             | 0701      | INVESTIMENTOS   | 500,00          |                            | 405,00                    | 95,00               |             |  |  |             |
| 03             | 070107    | EQUIPAMENTO DE INFORMÁTICA                                      |                 |                            |                           |                     |             |  |  |             |
| 03             | 070110    | EQUIPAMENTO BÁSICO  | 53 800,00       | 55 222,86                  | 500,00                    | 108 522,86          |             |  |  |             |
| 03             | 07011001  | Equipamento de recolha de resíduos                              | 5 100,00        | 500,00                     |                           | 5 600,00            |             |  |  |             |
| 03             | 07011002  | Outro   | 500,00          |                            |                           | 500,00              |             |  |  |             |
| 03             | 070111    | FERRAMENTAS E UTENSÍLIOS  |                 |                            |                           |                     |             |  |  |             |
| 03             | 0702      | LOCAÇÃO FINANCEIRA  | 100,00          |                            |                           | 100,00              |             |  |  |             |
| 03             | 070207    | MAQUINARIA E EQUIPAMENTO  |                 |                            |                           |                     |             |  |  |             |
| 04             | 01        | DIVISÃO DE PLANEAMENTO E PROJECTO                               |                 |                            |                           |                     |             |  |  |             |
| 04             | 0101      | DESPESAS COM O PESSOAL  |                 |                            |                           |                     |             |  |  |             |
| 04             | 010101    | REMUNERAÇÕES CERTAS E PERMANENTES                               |                 |                            |                           |                     |             |  |  |             |
| 04             | 010104    | PESSOAL DOS QUADROS - REGIME DE CONTRATO INDIVIDUAL DE TRABALHO | 177 500,00      | 3 000,00                   |                           | 180 500,00          |             |  |  |             |
| 04             | 01010401  | PESSOAL EM FUNÇÕES  |                 | 100,00                     |                           | 100,00              |             |  |  |             |
| 04             | 01010404  | RECRUTAMENTO DE PESSOAL PARA NOVOS POSTOS DE TRABALHO           |                 |                            |                           |                     |             |  |  |             |
| 04             | 010106    | PESSOAL CONTRATADO A TERMO                                      | 15 000,00       |                            |                           | 15 000,00           |             |  |  |             |
| 04             | 01010601  | PESSOAL EM FUNÇÕES  | 500,00          |                            |                           | 500,00              |             |  |  |             |
| 04             | 010108    | PESSOAL AGUARDANDO APOSENTAÇÃO                                  | 16 000,00       |                            |                           | 16 000,00           |             |  |  |             |
| 04             | 010113    | SUBSÍDIO DE REFEIÇÃO  | 20 000,00       |                            |                           | 20 000,00           |             |  |  |             |
| 04             | 010114    | SUBSÍDIOS DE FÉRIAS E NATAL                                     |                 | 10 940,00                  |                           | 30 940,00           |             |  |  |             |
| 04             | 0102      | ABONOS VARIÁVEIS OU EVENTUAIS                                   | 500,00          |                            |                           | 500,00              |             |  |  |             |
| 04             | 010202    | HORAS EXTRAORDINÁRIAS   | 160,00          |                            |                           | 160,00              |             |  |  |             |
| 04             | 010204    | AJUDAS DE CUSTO   | 500,00          |                            |                           | 500,00              |             |  |  |             |
| 04             | 010212    | INDEMNIZAÇÕES POR CESSAÇÃO DE FUNÇÕES                           | 100,00          |                            |                           | 100,00              |             |  |  |             |
| 04             | 010214    | OUTROS ABONOS EM NUMERÁRIO OU ESPÉCIE                           |                 |                            |                           |                     |             |  |  |             |
| 04             | 0103      | SEGURANÇA SOCIAL  | 1 000,00        |                            |                           | 1 000,00            |             |  |  |             |
| 04             | 010303    | SUBSÍDIO FAMILIAR A CRIANÇAS E JOVENS                           | 57 500,00       | 2 090,00                   | 7 000,00                  | 52 590,00           |             |  |  |             |
| 04             | 010305    | CONTRIBUIÇÕES PARA A SEGURANÇA SOCIAL                           |                 | 100,00                     |                           | 100,00              |             |  |  |             |
| 04             | 010310    | OUTRAS DESPESAS DE SEGURANÇA SOCIAL                             |                 |                            |                           |                     |             |  |  |             |
| 04             | 02        | AQUISIÇÃO DE BENS E SERVIÇOS                                    |                 |                            |                           |                     |             |  |  |             |
| 04             | 0201      | AQUISIÇÃO DE BENS   | 1 750,00        |                            | 1 450,00                  | 300,00              |             |  |  |             |
| 04             | 020101    | MATÉRIAS-PRIMAS E SUBSIDIÁRIAS                                  |                 |                            |                           |                     |             |  |  |             |
| 04             | 020102    | COMBUSTÍVEIS E LUBRIFICANTES                                    |                 |                            |                           |                     |             |  |  |             |
| 04             | 02010202  | Gasóleo   | 17 500,00       |                            | 3 650,00                  | 13 850,00           |             |  |  |             |



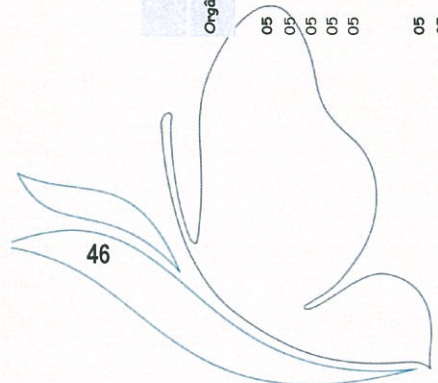
| IDENTIFICAÇÃO DAS RUBRICAS |           | DESPESA  |                  |   | Observações |                           |
|----------------------------|-----------|--|------------------|---|-------------|---------------------------|
| Orgânica                   | Económica | Descrição  | Detecção Inicial | Modificações Orçamentais<br>Inscrições/<br>Reforços |             | Diminuições/<br>Anulações |
| 04                         | 020104    | LIMPEZA E HIGIENE  | 100,00           |   |             | 100,00                    |
| 04                         | 020107    | VESTUÁRIO E ARTIGOS PESSOAIS                                 | 175,00           |   |             | 175,00                    |
| 04                         | 020108    | MATERIAL DE ESCRITÓRIO                                       | 500,00           |   |             | 500,00                    |
| 04                         | 020112    | MATERIAL DE TRANSPORTE- PEÇAS                                | 50,00            |   |             | 50,00                     |
| 04                         | 020114    | OUTRO MATERIAL- PEÇAS  | 100,00           |   |             | 100,00                    |
| 04                         | 020117    | FERRAMENTAS E UTENSÍLIOS                                     | 50,00            |   |             | 50,00                     |
| 04                         | 020118    | LIVROS E DOCUMENTAÇÃO TÉCNICA                                | 100,00           |   |             | 100,00                    |
| 04                         | 020121    | OUTROS BENS  | 100,00           |   |             | 100,00                    |
| 04                         | 0202      | ACQUIÇÃO DE SERVIÇOS   |                  |   |             |                           |
| 04                         | 020201    | ENCARGOS DE INSTALAÇÕES                                      | 50,00            |   |             | 50,00                     |
| 04                         | 020203    | CONSERVAÇÃO DE BENS  | 100,00           |   |             | 100,00                    |
| 04                         | 020209    | COMUNICAÇÕES   | 2 600,00         |   |             | 2 600,00                  |
| 04                         | 020210    | TRANSPORTES  | 150,00           |   |             | 150,00                    |
| 04                         | 020213    | DESLOCAÇÕES E ESTADAS  | 100,00           |   |             | 100,00                    |
| 04                         | 020214    | ESTUDOS, PARCERES, PROJECTOS E CONSULTADORIA                 | 40 000,00        |   | 18 010,00   | 21 990,00                 |
| 04                         | 020215    | FORMAÇÃO   | 4 000,00         |   | 200,00      | 3 800,00                  |
| 04                         | 020217    | PUBLICIDADE  | 2 000,00         | 750,00  |             | 2 750,00                  |
| 04                         | 020219    | ASSISTÊNCIA TÉCNICA  | 2 400,00         |   |             | 2 400,00                  |
| 04                         | 020220    | OUTROS TRABALHOS ESPECIALIZADOS                              | 50,00            |   |             | 50,00                     |
| 04                         | 020223    | OUTROS SERVIÇOS ESPECIALIZADOS                               | 100,00           |   | 50,00       | 50,00                     |
| 04                         | 020225    | OUTROS SERVIÇOS  | 250,00           |   |             | 250,00                    |
| 04                         | 06        | OUTRAS DESPESAS CORRENTES                                    |                  |   |             |                           |
| 04                         | 0602      | DIVERSAS   |                  |   |             |                           |
| 04                         | 060201    | IMPOSTOS E TAXAS   | 1 700,00         |   |             | 1 700,00                  |
| 04                         | 060203    | OUTRAS   |                  |   |             |                           |
| 04                         | 06020399  | Diversas   | 50,00            | 2 600,00  |             | 2 650,00                  |
| 05                         | 01        | DIVISÃO COMERCIAL E ATENDIMENTO                              |                  |   |             |                           |
| 05                         | 0101      | DESPESAS COM O PESSOAL                                       |                  |   |             |                           |
| 05                         | 010104    | REMUNERAÇÕES CERTAS E PERMANENTES                            |                  |   |             |                           |
| 05                         | 01010401  | PESSOAL DOS QUADROS - REGIME DE CONT. INDIVIDUAL DE TRABALHO |                  |   |             |                           |
| 05                         | 01010401  | PESSOAL EM FUNÇÕES   | 334 500,00       |   | 6 000,00    | 328 500,00                |
| 05                         | 01010404  | RECRUTAMENTO DE PESSOAL PARA NOVOS POSTOS DE TRABALHO        |                  | 100,00  |             | 100,00                    |
| 05                         | 010106    | PESSOAL CONTRATADO A TERMO                                   |                  |   |             |                           |
| 05                         | 01010601  | PESSOAL EM FUNÇÕES   | 100,00           |   |             | 100,00                    |
| 05                         | 010108    | PESSOAL AGUARDANDO APOSENTAÇÃO                               | 500,00           |   | 420,00      | 80,00                     |
| 05                         | 010111    | REPRESENTAÇÃO  |                  |   |             |                           |
| 05                         | 0101102   | Pessoal dos Quadros  | 2 150,00         |   |             | 2 150,00                  |
| 05                         | 010113    | SUBSÍDIO DE REFEIÇÃO   | 33 500,00        |   |             | 29 230,00                 |
| 05                         | 010114    | SUBSÍDIOS DE FÉRIAS E NATAL                                  | 40 000,00        | 15 140,00   | 4 270,00    | 55 140,00                 |
| 05                         | 0102      | ABONOS VARIÁVEIS OU EVENTUAIS                                |                  |   |             |                           |
| 05                         | 010202    | HORAS EXTRAORDINÁRIAS  | 100,00           |   |             | 100,00                    |
| 05                         | 010204    | ATJUDAS DE CUSTO   | 500,00           |   | 2 165,00    | 2 665,00                  |
| 05                         | 010205    | ABONO PARA FALHAS  | 5 700,00         |   |             | 5 700,00                  |
| 05                         | 010212    | INDEMNIZAÇÕES POR CESSAÇÃO DE FUNÇÕES                        | 500,00           |   | 400,00      | 100,00                    |

45





| IDENTIFICAÇÃO DAS RUBRICAS |           |  | DESPESA         |  |                           |                  | Observações |
|----------------------------|-----------|--|-----------------|--|---------------------------|------------------|-------------|
| Orgânica                   | Económica | Descrição                                    | Dotação Inicial | Modificações Orçamentais<br>Inscrições/<br>Retrocessos | Diminuições/<br>Anulações | Dotação Seguinte |             |
| 05                         | 0103      | SEGURANÇA SOCIAL                             |                 |  |                           |                  |             |
| 05                         | 010303    | SUBSÍDIO FAMILIAR A CRIANÇAS E JOVENS        | 5 100,00        | 270,00   |                           | 5 370,00         |             |
| 05                         | 010304    | OUTRAS PRESTAÇÕES FAMILIARES                 | 3 900,00        | 50,00  |                           | 3 950,00         |             |
| 05                         | 010305    | CONTRIBUIÇÕES PARA A SEGURANÇA SOCIAL        | 80 500,00       | 3 028,00   |                           | 83 528,00        |             |
| 05                         | 010310    | OUTRAS DESPESAS DE SEGURANÇA SOCIAL          |                 | 100,00   |                           | 100,00           |             |
| 05                         | 02        | AQUISIÇÃO DE BENS E SERVIÇOS                 |                 |  | 1 050,00                  | 6 450,00         |             |
| 05                         | 0201      | AQUISIÇÃO DE BENS                            |                 |  |                           |                  |             |
| 05                         | 020101    | MATÉRIAS-PRIMAS E SUBSIDIÁRIAS               | 7 500,00        |  |                           |                  |             |
| 05                         | 020102    | COMBUSTÍVEIS E LUBRIFICANTES                 |                 |  |                           |                  |             |
| 05                         | 02010202  | Gasóleo                                      | 9 500,00        |  |                           | 9 500,00         |             |
| 05                         | 02010299  | Outros                                       | 50,00           |  |                           | 50,00            |             |
| 05                         | 020104    | LIMPEZA E HIGIENE                            | 100,00          |  |                           | 100,00           |             |
| 05                         | 020107    | VESTUÁRIO E ARTIGOS PESSOAIS                 | 1 000,00        |  | 650,00                    | 350,00           |             |
| 05                         | 020108    | MATERIAL DE ESCRITÓRIO                       | 6 000,00        |  | 800,00                    | 5 200,00         |             |
| 05                         | 020112    | MATERIAL DE TRANSPORTE- PEÇAS                | 50,00           |  |                           | 50,00            |             |
| 05                         | 020114    | OUTRO MATERIAL- PEÇAS                        | 50,00           |  |                           | 50,00            |             |
| 05                         | 020117    | FERRAMENTAS E UTENSÍLIOS                     | 250,00          |  |                           | 250,00           |             |
| 05                         | 020118    | LIVROS E DOCUMENTAÇÃO TÉCNICA                | 50,00           |  |                           | 50,00            |             |
| 05                         | 020121    | OUTROS BENS                                  | 50,00           |  |                           | 50,00            |             |
| 05                         | 0202      | AQUISIÇÃO DE SERVIÇOS                        |                 |  |                           |                  |             |
| 05                         | 020201    | ENCARGOS DE INSTALAÇÕES                      | 600,00          |  |                           | 600,00           |             |
| 05                         | 020203    | CONSERVAÇÃO DE BENS                          | 250,00          | 7 350,00   |                           | 7 600,00         |             |
| 05                         | 020205    | LOCAÇÃO DE MATERIAL DE INFORMÁTICA           | 2 800,00        | 650,00   |                           | 3 450,00         |             |
| 05                         | 020209    | COMUNICAÇÕES                                 | 17 200,00       |  |                           | 17 200,00        |             |
| 05                         | 020210    | TRANSPORTES                                  | 1 200,00        | 120,00   |                           | 1 320,00         |             |
| 05                         | 020213    | DESLOCAÇÕES E ESTADAS                        | 100,00          |  |                           | 100,00           |             |
| 05                         | 020214    | ESTUDOS, PARCERES, PROJECTOS E CONSULTADORIA | 50,00           |  |                           | 50,00            |             |
| 05                         | 020215    | FORMAÇÃO                                     | 1 000,00        |  | 650,00                    | 350,00           |             |
| 05                         | 020217    | PUBLICIDADE                                  | 2 000,00        | 2 950,00   |                           | 4 950,00         |             |
| 05                         | 020219    | ASSISTÊNCIA TÉCNICA                          | 50,00           | 6 560,00   |                           | 6 610,00         |             |
| 05                         | 020220    | OUTROS TRABALHOS ESPECIALIZADOS              | 50,00           |  |                           | 50,00            |             |
| 05                         | 020223    | OUTROS SERVIÇOS ESPECIALIZADOS               | 29 000,00       |  |                           | 29 000,00        |             |
| 05                         | 020224    | ENCARGOS DE COBRANÇA DE RECEITAS             | 280 000,00      | 55 750,00  | 7 800,00                  | 327 950,00       |             |
| 05                         | 020225    | OUTROS SERVIÇOS                              | 50,00           |  |                           | 50,00            |             |
| 05                         | 06        | OUTRAS DESPESAS CORRENTES                    |                 |  |                           |                  |             |
| 05                         | 0602      | DIVERSAS                                     |                 |  |                           |                  |             |
| 05                         | 060203    | OUTRAS                                       | 40 000,00       | 1 500,00   |                           | 41 500,00        |             |
| 05                         | 06020301  | Restituições                                 | 50 000,00       |  | 45 005,00                 | 4 995,00         |             |
| 05                         | 06020304  | Serviços Bancários                           | 150,00          |  |                           | 150,00           |             |
| 05                         | 06020399  | Diversas                                     |                 |  |                           |                  |             |





| IDENTIFICAÇÃO DAS RUBRICAS |           | DESPESA   |                 |   |                           | Observações |                  |
|----------------------------|-----------|---|-----------------|---|---------------------------|-------------|------------------|
| Orgânica                   | Económica | Descrição   | Dotação Inicial | Modificações Orçamentais<br>Inscrições/<br>Reforços | Diminuições/<br>Anulações |             | Dotação Seguinte |
| 05                         | 07        | AQUISIÇÃO DE BENS DE CAPITAL                                    |                 |   |                           |             |                  |
| 05                         | 0701      | INVESTIMENTOS   |                 |   |                           |             |                  |
| 05                         | 070107    | EQUIPAMENTO DE INFORMÁTICA                                      | 100,00          |   |                           |             | 100,00           |
| 05                         | 070109    | EQUIPAMENTO ADMINISTRATIVO                                      | 100,00          |   |                           |             | 100,00           |
| 05                         | 070110    | EQUIPAMENTO BÁSICO  |                 |   |                           |             |                  |
| 05                         | 07011002  | Outro   | 73 500,00       | 75 000,00   |                           |             | 148 500,00       |
| 05                         | 070111    | FERRAMENTAS E UTENSÍLIOS  | 100,00          |   |                           |             | 100,00           |
| 06                         | 01        | SECTOR DE MANUTENÇÃO  |                 |   |                           |             |                  |
| 06                         | 0101      | DESPESAS COM O PESSOAL  |                 |   |                           |             |                  |
| 06                         | 010104    | REMUNERAÇÕES CERTAS E PERMANENTES                               |                 |   |                           |             |                  |
| 06                         | 01010401  | PESSOAL DOS QUADROS - REGIME DE CONTRATO INDIVIDUAL DE TRABALHO |                 |   |                           |             |                  |
| 06                         | 01010404  | PESSOAL EM FUNÇÕES  | 72 500,00       | 100,00  |                           |             | 72 500,00        |
| 06                         | 010106    | RECRUTAMENTO DE PESSOAL PARA NOVOS POSTOS DE TRABALHO           |                 |   |                           |             |                  |
| 06                         | 01010601  | PESSOAL CONTRATADO A TERMO                                      | 13 000,00       |   |                           |             | 13 000,00        |
| 06                         | 010108    | PESSOAL AGUARDANDO APOSENTAÇÃO                                  | 500,00          |   |                           |             | 500,00           |
| 06                         | 010113    | SUBSÍDIO DE REFEIÇÃO  | 11 000,00       |   | 1 000,00                  |             | 10 000,00        |
| 06                         | 010114    | SUBSÍDIOS DE FÉRIAS E NATAL                                     | 12 000,00       | 1 685,00  |                           |             | 13 685,00        |
| 06                         | 0102      | ABONOS VARIÁVEIS OU EVENTUAIS                                   |                 |   |                           |             |                  |
| 06                         | 010202    | HORAS EXTRAORDINÁRIAS   | 1 650,00        | 600,00  |                           |             | 2 250,00         |
| 06                         | 010204    | AJUDAS DE GUSTO   | 50,00           | 400,00  |                           |             | 450,00           |
| 06                         | 010212    | INDEMNIZAÇÕES POR CESSAÇÃO DE FUNÇÕES                           | 500,00          |   | 490,00                    |             | 10,00            |
| 06                         | 010214    | OUTROS ABONOS EM NUMERÁRIO OU ESPÉCIE                           | 100,00          |   | 100,00                    |             |                  |
| 06                         | 0103      | SEGURANÇA SOCIAL  |                 |   |                           |             |                  |
| 06                         | 010303    | SUBSÍDIO FAMILIAR A CRIANÇAS E JOVENS                           | 1 000,00        | 200,00  |                           |             | 1 200,00         |
| 06                         | 010304    | OUTRAS PRESTAÇÕES FAMILIARES                                    | 800,00          |   |                           |             | 800,00           |
| 06                         | 010305    | CONTRIBUIÇÕES PARA A SEGURANÇA SOCIAL                           | 35 500,00       | 337,00  | 7 570,00                  |             | 28 267,00        |
| 06                         | 010310    | OUTRAS DESPESAS DE SEGURANÇA SOCIAL                             |                 | 100,00  | 50,00                     |             | 50,00            |
| 06                         | 02        | AQUISIÇÃO DE BENS E SERVIÇOS                                    |                 |   |                           |             |                  |
| 06                         | 0201      | AQUISIÇÃO DE BENS   |                 |   |                           |             |                  |
| 06                         | 020101    | MATERIAS-PRIMAS E SUBSIDIÁRIAS                                  | 39 000,00       |   | 6 155,00                  |             | 32 845,00        |
| 06                         | 020102    | COMBUSTÍVEIS E LUBRIFICANTES                                    |                 |   |                           |             |                  |
| 06                         | 02010201  | Gasolina  | 3 000,00        |   |                           |             | 3 000,00         |
| 06                         | 02010202  | Gasóleo   | 3 000,00        | 600,00  |                           |             | 3 600,00         |
| 06                         | 02010299  | Outros  | 25 000,00       |   |                           |             | 19 125,00        |
| 06                         | 020104    | LIMPEZA E HIGIENE   | 100,00          |   |                           |             |                  |
| 06                         | 020107    | VESTUÁRIO E ARTIGOS PESSOAIS                                    | 1 500,00        |   |                           |             | 1 500,00         |
| 06                         | 020108    | MATERIAL DE ESCRITÓRIO  | 150,00          |   |                           |             | 150,00           |
| 06                         | 020112    | MATERIAL DE TRANSPORTE- PEÇAS                                   | 206 000,00      |   |                           |             | 202 830,00       |
| 06                         | 020114    | OUTRO MATERIAL- PEÇAS   | 50,00           |   |                           |             |                  |
| 06                         | 020117    | FERRAMENTAS E UTENSÍLIOS  | 4 000,00        |   |                           |             | 4 000,00         |
| 06                         | 020118    | LIVROS E DOCUMENTAÇÃO TÉCNICA                                   | 50,00           |   |                           |             | 50,00            |

Handwritten signatures and initials in blue ink, including a large signature at the top right and several smaller ones below it.

Handwritten signature in blue ink at the bottom right of the page.



| Orgânica |           | Económica                                    | IDENTIFICAÇÃO DAS RUBRICAS |                                    | DESPESA                              |                      |             | Observações |
|----------|-----------|--|----------------------------|------------------------------------|--------------------------------------|----------------------|-------------|-------------|
| Orgânica | Económica | Descrição                                    | Dotação Inicial            | Modificações/ Inscricoes/ Reforços | Modificações/ Diminuições/ Anulações | Dotação Seguinte     | Observações |             |
| 06       | 020121    | OUTROS BENS                                  | 150,00                     |                                    | 100,00                               | 50,00                |             |             |
| 06       | 0202      | AQUISIÇÃO DE SERVIÇOS                        |                            |                                    |                                      | 6 275,00             |             |             |
| 06       | 020201    | ENCARGOS DE INSTALAÇÕES                      | 5 500,00                   | 775,00                             |                                      | 275 975,00           |             |             |
| 06       | 020203    | CONSERVAÇÃO DE BENS                          | 180 000,00                 | 95 975,00                          |                                      | 1 400,00             |             |             |
| 06       | 020209    | COMUNICAÇÕES                                 | 2 350,00                   |                                    | 950,00                               | 410,00               |             |             |
| 06       | 020210    | TRANSPORTES                                  | 150,00                     | 260,00                             |                                      | 20 000,00            |             |             |
| 06       | 020212    | SEGUROS                                      | 20 000,00                  |                                    |                                      | 50,00                |             |             |
| 06       | 020213    | DESLOCAÇÕES E ESTADAS                        | 50,00                      |                                    |                                      | 50,00                |             |             |
| 06       | 020214    | ESTUDOS, PARCERES, PROJECTOS E CONSULTADORIA | 50,00                      |                                    |                                      | 80,00                |             |             |
| 06       | 020215    | FORMAÇÃO                                     | 500,00                     |                                    | 420,00                               | 1 650,00             |             |             |
| 06       | 020217    | PUBLICIDADE                                  | 500,00                     | 1 600,00                           | 450,00                               | 320,00               |             |             |
| 06       | 020219    | ASSISTÊNCIA TÉCNICA                          | 50,00                      | 270,00                             |                                      | 25,00                |             |             |
| 06       | 020220    | OUTROS TRABALHOS ESPECIALIZADOS              | 50,00                      |                                    | 25,00                                | 6 260,00             |             |             |
| 06       | 020223    | OUTROS SERVIÇOS ESPECIALIZADOS               | 3 500,00                   | 2 760,00                           |                                      | 25,00                |             |             |
| 06       | 020225    | OUTROS SERVIÇOS                              | 50,00                      |                                    | 25,00                                |                      |             |             |
| 06       | 03        | JUROS E OUTROS ENCARGOS                      |                            |                                    |                                      |                      |             |             |
| 06       | 0303      | JUROS DE LOCAÇÃO FINANCEIRA                  | 22 500,00                  |                                    | 16 000,00                            | 6 500,00             |             |             |
| 06       | 030305    | MATERIAL DE TRANSPORTE                       |                            |                                    |                                      |                      |             |             |
| 06       | 07        | AQUISIÇÃO DE BENS DE CAPITAL                 |                            |                                    |                                      |                      |             |             |
| 06       | 0701      | INVESTIMENTOS                                |                            |                                    |                                      |                      |             |             |
| 06       | 070106    | MATERIAL DE TRANSPORTES                      |                            |                                    |                                      |                      |             |             |
| 06       | 07010601  | Recolha de resíduos                          | 100,00                     | 15 250,00                          |                                      | 15 350,00            |             |             |
| 06       | 07010602  | Outro  |                            |                                    |                                      |                      |             |             |
| 06       | 070110    | EQUIPAMENTO BÁSICO                           |                            |                                    |                                      |                      |             |             |
| 06       | 07011002  | Outro  | 100,00                     |                                    | 100,00                               |                      |             |             |
| 06       | 070111    | FERRAMENTAS E UTENSÍLIOS                     | 100,00                     | 1 005,00                           |                                      | 1 105,00             |             |             |
| 06       | 0702      | LOCAÇÃO FINANCEIRA                           |                            |                                    |                                      |                      |             |             |
| 06       | 070205    | MATERIAL DE TRANSPORTE- LOCAÇÃO FINANCEIRA   | 165 100,00                 |                                    | 56 030,00                            | 109 070,00           |             |             |
|          |           |  | <b>12 631 300,00</b>       | <b>2 664 384,44</b>                | <b>1 254 559,26</b>                  | <b>14 041 125,18</b> |             |             |



6.3.8 - EXECUÇÃO DO PLANO ANUAL DE INVESTIMENTOS - FOCAL

| Objetivo   | Código de Classificação Econômica | Projeto/Ação | Descrição   | Forma de Realização | Fonte de Financiamento |    |            | Data       | Fm | Montante Previsto |              | Total      | Montante Executado |              | Execução Financeira Anual (c) | Execução Financeira Global (b) |
|------------|-----------------------------------|--------------|---|---------------------|------------------------|----|------------|------------|----|-------------------|--------------|------------|--------------------|--------------|-------------------------------|--------------------------------|
|            |                                   |              |   |                     | AC                     | AA | TC         |            |    | Ano               | Ano seguinte |            | Ano                | Ano seguinte |                               |                                |
| 1.         |                                   |              | FUNÇÕES GERAIS                                    |                     |                        |    |            |            |    | 189 055,00        | 450 600,00   | 639 655,00 | 166 066,41         | 7 480,20     | 87,24                         | 25,96                          |
| 1.1.       |                                   |              | Serviços gerais de administração pública          |                     |                        |    |            |            |    | 189 055,00        | 450 600,00   | 639 655,00 | 166 066,41         | 7 480,20     | 87,24                         | 25,96                          |
| 1.1.1.     |                                   |              | DIVISÃO ADMINISTRATIVA E FINANCEIRA-INVESTIMENTOS |                     |                        |    |            |            |    | 40 295,00         | 35 800,00    | 76 095,00  | 38 264,91          | 4 410,12     | 95,08                         | 50,31                          |
| 1.1.1.1.   |                                   |              | SEDE  |                     |                        |    |            |            |    | 30 490,00         | 16 500,00    | 46 990,00  | 29 864,73          | 3 070,08     | 97,96                         | 63,66                          |
| 1.1.1.1.1. |                                   |              | TERRENOS  |                     |                        |    |            |            |    | 20 960,00         | 4 000,00     | 24 960,00  | 20 435,50          | 2 043,50     | 97,50                         | 81,87                          |
| 1.1.1.1.2. | 01/070101                         | 01           | 2 Aquisição de parcelas de terreno                | AIM DIR             | 100                    |    | 01/01/2013 | 31/12/2013 |    | 9 430,00          | 9 000,00     | 18 430,00  | 9 429,23           | 9 429,23     | 99,99                         | 51,16                          |
| 1.1.1.1.3. | 01/07010201                       | 02           | 1 Obras soc. SANSVC                               | AIM DIR             | 100                    |    | 01/01/2013 | 31/12/2013 |    | 9 430,00          | 9 000,00     | 18 430,00  | 9 429,23           | 9 429,23     | 99,99                         | 51,16                          |
| 1.1.1.1.4. | 01/070103                         | 01           | 4 Aquisição de ferramentas                        | OUTRA               | 100                    |    | 01/01/2013 | 31/12/2013 |    | 100,00            | 3 500,00     | 3 600,00   | 3 600,00           | 3 600,00     | 100,00                        | 100,00                         |
| 1.1.1.2.   | 01/070107                         | 01           | 5 Aquisição de computador                         | OUTRA               | 100                    |    | 01/01/2013 | 31/12/2013 |    | 8 690,00          | 14 000,00    | 22 690,00  | 7 480,20           | 7 480,20     | 86,08                         | 32,99                          |
| 1.1.1.2.1. | 01/07010701                       | 01           | 4 FERRAMENTAS E UTENSÍLIOS                        | OUTRA               | 100                    |    | 01/01/2013 | 31/12/2013 |    | 5 490,00          | 10 000,00    | 15 490,00  | 4 410,12           | 4 410,12     | 99,98                         | 48,86                          |
| 1.1.1.2.2. | 01/07010702                       | 02           | 5 Diversos  | OUTRA               | 100                    |    | 01/01/2013 | 31/12/2013 |    | 4 410,00          | 5 000,00     | 9 410,00   | 3 070,08           | 3 070,08     | 95,84                         | 33,37                          |
| 1.1.1.3.   | 01/070108                         | 06           | 9 Diversos  | OUTRA               | 100                    |    | 01/01/2013 | 31/12/2013 |    | 3 200,00          | 6 000,00     | 9 200,00   | 3 070,08           | 3 070,08     | 99,03                         | 43,24                          |
| 1.1.1.3.1. | 01/07010801                       | 01           | 3 Aquisição de licenças                           | OUTRA               | 100                    |    | 01/01/2013 | 31/12/2013 |    | 1 000,00          | 2 000,00     | 3 000,00   | 919,98             | 919,98       | 85,98                         | 14,40                          |
| 1.1.1.3.2. | 01/07010802                       | 02           | 4 EQUIPAMENTO ADMINISTRATIVO                      | OUTRA               | 100                    |    | 01/01/2013 | 31/12/2013 |    | 1 075,00          | 5 300,00     | 6 375,00   | 919,98             | 919,98       | 88,75                         | 24,06                          |
| 1.1.2.     | 01/070109                         | 04           | 18 Diversos                                       | OUTRA               | 100                    |    | 01/01/2013 | 31/12/2013 |    | 1 025,00          | 2 800,00     | 3 825,00   | 467,34             | 467,34       | 99,43                         | 38,86                          |
| 1.1.2.1.   | 01/07010901                       | 01           | 15 Edifício sede                                  | OUTRA               | 100                    |    | 01/01/2013 | 31/12/2013 |    | 470,00            | 4 000,00     | 4 470,00   | 467,34             | 467,34       | 99,43                         | 38,86                          |
| 1.1.2.2.   | 01/07010902                       | 02           | 16 Uralinas                                       | OUTRA               | 100                    |    | 01/01/2013 | 31/12/2013 |    | 50,00             | 400,00       | 450,00     | 452,64             | 452,64       | 99,48                         | 38,07                          |
| 1.1.2.3.   | 01/07010903                       | 03           | 17 Preço Norte                                    | OUTRA               | 100                    |    | 01/01/2013 | 31/12/2013 |    | 455,00            | 800,00       | 1 255,00   | 452,64             | 452,64       | 99,48                         | 38,07                          |
| 1.1.2.4.   | 01/07010904                       | 04           | 18 Diversos                                       | OUTRA               | 100                    |    | 01/01/2013 | 31/12/2013 |    | 50,00             | 800,00       | 850,00     | 452,64             | 452,64       | 99,48                         | 38,07                          |
| 1.1.2.5.   | 01/07010905                       | 05           | 19 Diversos                                       | OUTRA               | 100                    |    | 01/01/2013 | 31/12/2013 |    | 50,00             | 2 500,00     | 2 550,00   | 452,64             | 452,64       | 99,48                         | 38,07                          |
| 1.1.2.6.   | 01/07010906                       | 06           | 20 Diversos                                       | OUTRA               | 100                    |    | 01/01/2013 | 31/12/2013 |    | 148 800,00        | 414 800,00   | 563 600,00 | 127 801,50         | 127 801,50   | 85,89                         | 22,08                          |
| 1.1.2.7.   | 01/07010907                       | 07           | 21 Diversos                                       | OUTRA               | 100                    |    | 01/01/2013 | 31/12/2013 |    | 100,00            | 2 000,00     | 2 100,00   | 127 801,50         | 127 801,50   | 85,89                         | 22,08                          |
| 1.1.2.8.   | 01/07010908                       | 08           | 22 Diversos                                       | OUTRA               | 100                    |    | 01/01/2013 | 31/12/2013 |    | 100,00            | 2 000,00     | 2 100,00   | 127 801,50         | 127 801,50   | 85,89                         | 22,08                          |
| 1.1.2.9.   | 01/07010909                       | 09           | 23 Diversos                                       | OUTRA               | 100                    |    | 01/01/2013 | 31/12/2013 |    | 100,00            | 2 000,00     | 2 100,00   | 127 801,50         | 127 801,50   | 85,89                         | 22,08                          |
| 1.1.2.10.  | 01/07010910                       | 10           | 24 Diversos                                       | OUTRA               | 100                    |    | 01/01/2013 | 31/12/2013 |    | 100,00            | 2 000,00     | 2 100,00   | 127 801,50         | 127 801,50   | 85,89                         | 22,08                          |
| 1.1.2.11.  | 01/07010911                       | 11           | 25 Diversos                                       | OUTRA               | 100                    |    | 01/01/2013 | 31/12/2013 |    | 100,00            | 2 000,00     | 2 100,00   | 127 801,50         | 127 801,50   | 85,89                         | 22,08                          |
| 1.1.2.12.  | 01/07010912                       | 12           | 26 Diversos                                       | OUTRA               | 100                    |    | 01/01/2013 | 31/12/2013 |    | 100,00            | 2 000,00     | 2 100,00   | 127 801,50         | 127 801,50   | 85,89                         | 22,08                          |
| 1.1.2.13.  | 01/07010913                       | 13           | 27 Diversos                                       | OUTRA               | 100                    |    | 01/01/2013 | 31/12/2013 |    | 100,00            | 2 000,00     | 2 100,00   | 127 801,50         | 127 801,50   | 85,89                         | 22,08                          |
| 1.1.2.14.  | 01/07010914                       | 14           | 28 Diversos                                       | OUTRA               | 100                    |    | 01/01/2013 | 31/12/2013 |    | 100,00            | 2 000,00     | 2 100,00   | 127 801,50         | 127 801,50   | 85,89                         | 22,08                          |
| 1.1.2.15.  | 01/07010915                       | 15           | 29 Diversos                                       | OUTRA               | 100                    |    | 01/01/2013 | 31/12/2013 |    | 100,00            | 2 000,00     | 2 100,00   | 127 801,50         | 127 801,50   | 85,89                         | 22,08                          |
| 1.1.2.16.  | 01/07010916                       | 16           | 30 Diversos                                       | OUTRA               | 100                    |    | 01/01/2013 | 31/12/2013 |    | 100,00            | 2 000,00     | 2 100,00   | 127 801,50         | 127 801,50   | 85,89                         | 22,08                          |
| 1.1.2.17.  | 01/07010917                       | 17           | 31 Diversos                                       | OUTRA               | 100                    |    | 01/01/2013 | 31/12/2013 |    | 100,00            | 2 000,00     | 2 100,00   | 127 801,50         | 127 801,50   | 85,89                         | 22,08                          |
| 1.1.2.18.  | 01/07010918                       | 18           | 32 Diversos                                       | OUTRA               | 100                    |    | 01/01/2013 | 31/12/2013 |    | 100,00            | 2 000,00     | 2 100,00   | 127 801,50         | 127 801,50   | 85,89                         | 22,08                          |
| 1.1.2.19.  | 01/07010919                       | 19           | 33 Diversos                                       | OUTRA               | 100                    |    | 01/01/2013 | 31/12/2013 |    | 100,00            | 2 000,00     | 2 100,00   | 127 801,50         | 127 801,50   | 85,89                         | 22,08                          |
| 1.1.2.20.  | 01/07010920                       | 20           | 34 Diversos                                       | OUTRA               | 100                    |    | 01/01/2013 | 31/12/2013 |    | 100,00            | 2 000,00     | 2 100,00   | 127 801,50         | 127 801,50   | 85,89                         | 22,08                          |
| 1.1.2.21.  | 01/07010921                       | 21           | 35 Diversos                                       | OUTRA               | 100                    |    | 01/01/2013 | 31/12/2013 |    | 100,00            | 2 000,00     | 2 100,00   | 127 801,50         | 127 801,50   | 85,89                         | 22,08                          |
| 1.1.2.22.  | 01/07010922                       | 22           | 36 Diversos                                       | OUTRA               | 100                    |    | 01/01/2013 | 31/12/2013 |    | 100,00            | 2 000,00     | 2 100,00   | 127 801,50         | 127 801,50   | 85,89                         | 22,08                          |
| 1.1.2.23.  | 01/07010923                       | 23           | 37 Diversos                                       | OUTRA               | 100                    |    | 01/01/2013 | 31/12/2013 |    | 100,00            | 2 000,00     | 2 100,00   | 127 801,50         | 127 801,50   | 85,89                         | 22,08                          |
| 1.1.2.24.  | 01/07010924                       | 24           | 38 Diversos                                       | OUTRA               | 100                    |    | 01/01/2013 | 31/12/2013 |    | 100,00            | 2 000,00     | 2 100,00   | 127 801,50         | 127 801,50   | 85,89                         | 22,08                          |
| 1.1.2.25.  | 01/07010925                       | 25           | 39 Diversos                                       | OUTRA               | 100                    |    | 01/01/2013 | 31/12/2013 |    | 100,00            | 2 000,00     | 2 100,00   | 127 801,50         | 127 801,50   | 85,89                         | 22,08                          |
| 1.1.2.26.  | 01/07010926                       | 26           | 40 Diversos                                       | OUTRA               | 100                    |    | 01/01/2013 | 31/12/2013 |    | 100,00            | 2 000,00     | 2 100,00   | 127 801,50         | 127 801,50   | 85,89                         | 22,08                          |
| 1.1.2.27.  | 01/07010927                       | 27           | 41 Diversos                                       | OUTRA               | 100                    |    | 01/01/2013 | 31/12/2013 |    | 100,00            | 2 000,00     | 2 100,00   | 127 801,50         | 127 801,50   | 85,89                         | 22,08                          |
| 1.1.2.28.  | 01/07010928                       | 28           | 42 Diversos                                       | OUTRA               | 100                    |    | 01/01/2013 | 31/12/2013 |    | 100,00            | 2 000,00     | 2 100,00   | 127 801,50         | 127 801,50   | 85,89                         | 22,08                          |
| 1.1.2.29.  | 01/07010929                       | 29           | 43 Diversos                                       | OUTRA               | 100                    |    | 01/01/2013 | 31/12/2013 |    | 100,00            | 2 000,00     | 2 100,00   | 127 801,50         | 127 801,50   | 85,89                         | 22,08                          |
| 1.1.2.30.  | 01/07010930                       | 30           | 44 Diversos                                       | OUTRA               | 100                    |    | 01/01/2013 | 31/12/2013 |    | 100,00            | 2 000,00     | 2 100,00   | 127 801,50         | 127 801,50   | 85,89                         | 22,08                          |
| 1.1.2.31.  | 01/07010931                       | 31           | 45 Diversos                                       | OUTRA               | 100                    |    | 01/01/2013 | 31/12/2013 |    | 100,00            | 2 000,00     | 2 100,00   | 127 801,50         | 127 801,50   | 85,89                         | 22,08                          |
| 1.1.2.32.  | 01/07010932                       | 32           | 46 Diversos                                       | OUTRA               | 100                    |    | 01/01/2013 | 31/12/2013 |    | 100,00            | 2 000,00     | 2 100,00   | 127 801,50         | 127 801,50   | 85,89                         | 22,08                          |
| 1.1.2.33.  | 01/07010933                       | 33           | 47 Diversos                                       | OUTRA               | 100                    |    | 01/01/2013 | 31/12/2013 |    | 100,00            | 2 000,00     | 2 100,00   | 127 801,50         | 127 801,50   | 85,89                         | 22,08                          |
| 1.1.2.34.  | 01/07010934                       | 34           | 48 Diversos                                       | OUTRA               | 100                    |    | 01/01/2013 | 31/12/2013 |    | 100,00            | 2 000,00     | 2 100,00   | 127 801,50         | 127 801,50   | 85,89                         | 22,08                          |
| 1.1.2.35.  | 01/07010935                       | 35           | 49 Diversos                                       | OUTRA               | 100                    |    | 01/01/2013 | 31/12/2013 |    | 100,00            | 2 000,00     | 2 100,00   | 127 801,50         | 127 801,50   | 85,89                         | 22,08                          |
| 1.1.2.36.  | 01/07010936                       | 36           | 50 Diversos                                       | OUTRA               | 100                    |    | 01/01/2013 | 31/12/2013 |    | 100,00            | 2 000,00     | 2 100,00   | 127 801,50         | 127 801,50   | 85,89                         | 22,08                          |
| 1.1.2.37.  | 01/07010937                       | 37           | 51 Diversos                                       | OUTRA               | 100                    |    | 01/01/2013 | 31/12/2013 |    | 100,00            | 2 000,00     | 2 100,00   | 127 801,50         | 127 801,50   | 85,89                         | 22,08                          |
| 1.1.2.38.  | 01/07010938                       | 38           | 52 Diversos                                       | OUTRA               | 100                    |    | 01/01/2013 | 31/12/2013 |    | 100,00            | 2 000,00     | 2 100,00   | 127 801,50         | 127 801,50   | 85,89                         | 22,08                          |
| 1.1.2.39.  | 01/07010939                       | 39           | 53 Diversos                                       | OUTRA               | 100                    |    | 01/01/2013 | 31/12/2013 |    | 100,00            | 2 000,00     | 2 100,00   | 127 801,50         | 127 801,50   | 85,89                         | 22,08                          |
| 1.1.2.40.  | 01/07010940                       | 40           | 54 Diversos                                       | OUTRA               | 100                    |    | 01/01/2013 | 31/12/2013 |    | 100,00            | 2 000,00     | 2 100,00   | 127 801,50         | 127 801,50   | 85,89                         | 22,08                          |
| 1.1.2.41.  | 01/07010941                       | 41           | 55 Diversos                                       | OUTRA               | 100                    |    | 01/01/2013 | 31/12/2013 |    | 100,00            | 2 000,00     | 2 100,00   | 127 801,50         | 127 801,50   | 85,89                         | 22,08                          |
| 1.1.2.42.  | 01/07010942                       | 42           | 56 Diversos                                       | OUTRA               | 100                    |    | 01/01/2013 | 31/12/2013 |    | 100,00            | 2 000,00     | 2 100,00   | 127 801,50         | 127 801,50   | 85,89                         | 22,08                          |
| 1.1.2.43.  | 01/07010943                       | 43           | 57 Diversos                                       | OUTRA               | 100                    |    | 01/01/2013 | 31/12/2013 |    | 100,00            | 2 000,00     | 2 100,00   | 127 801,50         | 127 801,50   | 85,89                         | 22,08                          |
| 1.1.2.44.  | 01/07010944                       | 44           | 58 Diversos                                       | OUTRA               | 100                    |    | 01/01/2013 | 31/12/2013 |    | 100,00            | 2 000,00     | 2 100,00   | 127 801,50         | 127 801,50   | 85,89                         |                                |





| Objetivo           | Código de Classificação Econômica | Projeto/Ação | Descrição                                    | Forma de Realização | Fonte de Financiamento |    | Datas |            | Montante Previsto |                     | Montante Executado  |                     | Execução Financeira |              | Execução Financeira Global (b) |
|--------------------|-----------------------------------|--------------|--|---------------------|------------------------|----|-------|------------|-------------------|---------------------|---------------------|---------------------|---------------------|--------------|--------------------------------|
|                    |                                   |              |  |                     | AC                     | AM | FC    | Início     | Fim               | Ano                 | Anos seguintes      | Total               | Anos Anteriores     | Ano          |                                |
| 2.4.7.3.           | 06/07/0205                        | 2009 I       | LEASINGS                                     | OUTRA               | 100                    |    |       | 01/01/2013 | 31/02/2013        | 109 040,00          | 272 000,00          | 87 952,42           | 87 952,42           | 80,66        | 23,08                          |
| 2.4.7.3.1.         | 06/07/0205                        | 2009 I       | VIA TUBAS                                    | OUTRA               | 100                    |    |       | 01/01/2013 | 31/12/2013        | 109 040,00          | 272 000,00          | 87 952,42           | 87 952,42           | 80,66        | 23,08                          |
|                    | 06/07/0205                        | 2009 I       | VIA TUBA 484                                 | OUTRA               | 100                    |    |       | 01/01/2013 | 31/12/2013        | 7 570,00            | 27 500,00           | 7 569,00            | 7 569,00            | 99,99        | 99,99                          |
|                    | 06/07/0205                        | 2009 I       | VIA TUBA 485 - C/ CALDA 7m3                  | OUTRA               | 100                    |    |       | 01/01/2013 | 31/12/2013        | 27 500,00           | 53 000,00           | 27 476,50           | 27 476,50           | 99,91        | 99,91                          |
|                    | 06/07/0205                        | 2013 I       | VIA TUBA 490 - VAREDEIRA                     | OUTRA               | 100                    |    |       | 01/01/2013 | 31/12/2013        | 53 000,00           | 136 000,00          | 52 936,92           | 52 936,92           | 99,82        | 99,82                          |
|                    | 06/07/0205                        | 2013 I       | CARGA LATERAL                                | OUTRA               | 100                    |    |       | 01/01/2013 | 31/12/2013        | 20 000,00           | 136 000,00          | 136 000,00          | 136 000,00          | 100,00       | 100,00                         |
|                    | 06/07/0205                        | 2013 I       | VIA TUBA MANUTENÇÃO ESTELEV. ÁGUAS RESIDUAIS | OUTRA               | 100                    |    |       | 01/01/2013 | 31/12/2013        | 970,00              | 136 000,00          | 136 000,00          | 136 970,00          | 100,00       | 100,00                         |
| <b>TOTAL GERAL</b> |                                   |              |  |                     |                        |    |       |            |                   | <b>3 436 842,18</b> | <b>3 020 900,00</b> | <b>2 979 207,33</b> | <b>2 979 207,33</b> | <b>86,70</b> | <b>46,14</b>                   |



6.3.9 - MODIFICAÇÕES AO PLANO PLURIANUAL DE INVESTIMENTOS

| Objectivo/ Programa  | Projecto/ Acção | Identificação do Projecto/ Acção | Descrição  | Responsável | Data       | Ex         | Código Orçamental | Código Económico | Valor Realizado | Total      | 2013       |            | Anos Seguintes |           | Modificações |            |
|--|-----------------|----------------------------------|--|-------------|------------|------------|-------------------|------------------|-----------------|------------|------------|------------|----------------|-----------|--------------|------------|
|  |                 |                                  |  |             |            |            |                   |                  |                 |            | INÍCIO     | FIM        | 2014           | 2015      |              | 2016       |
| <b>FUNÇÕES 68415</b>                                       |                 |                                  |  |             |            |            |                   |                  |                 |            |            |            |                |           |              |            |
| Serviços gerais de administração pública                   |                 |                                  |  |             |            |            |                   |                  |                 |            |            |            |                |           |              |            |
| <b>DIVISÃO ADMINISTRATIVA E FINANCEIRA - INVESTIMENTOS</b> |                 |                                  |  |             |            |            |                   |                  |                 |            |            |            |                |           |              |            |
| <b>SEDE</b>  |                 |                                  |  |             |            |            |                   |                  |                 |            |            |            |                |           |              |            |
| 1.1.1.1.1.1.1.1.1  | 01              | 2006 I 2                         | Adquirição de parcelas de terreno                            | DAF         | 01/01/2013 | 31/12/2013 | 01                | 070101           | 14 000,00       | 20 960,00  | 14 000,00  | 20 960,00  | 1 000,00       | 1 000,00  | 1 000,00     | 6 960,00   |
| 1.1.1.1.1.1.1.1.2  | 02              | 2010 I 1                         | Obra sede 3MSB/C   | DAF         | 01/01/2013 | 31/12/2013 | 01                | 07010201         | 9 950,00        | 9 430,00   | 9 950,00   | 9 430,00   | 5 000,00       | 2 000,00  | 1 000,00     | -120,00    |
| 1.1.1.1.1.1.1.1.3  | 01              | 2006 I 4                         | FERRAMENTAS E UTENSÍLIOS                                     | DAF         | 01/01/2013 | 31/12/2013 | 01                | 070111           | 100,00          | 100,00     | 100,00     | 100,00     | 1 000,00       | 1 000,00  | 500,00       |            |
| 1.1.1.2.1  | 01              | 2006 I 5                         | EQUIPAMENTO INFORMÁTICO                                      | DAF         | 01/01/2013 | 31/12/2013 | 01                | 070107           | 150,00          | 107,90     | 150,00     | 107,90     | 1 000,00       | 500,00    | 1 000,00     | 929,00     |
| 1.1.1.2.1.1  | 10              | 2007 I 4                         | Hardware   | DAF         | 01/01/2013 | 31/12/2013 | 01                | 070107           | 150,00          | 4 411,00   | 150,00     | 4 411,00   | 1 500,00       | 1 000,00  | 1 500,00     | 4 261,00   |
| 1.1.1.2.2  | 08              | 2007 I 9                         | Software   | DAF         | 01/01/2013 | 31/12/2013 | 01                | 070108           | 100,00          | 3 100,00   | 100,00     | 3 100,00   | 1 000,00       | 1 000,00  | 1 000,00     | 3 000,00   |
| 1.1.1.3.1  | 01              | 2006 I 3                         | Equipamento administrativo                                   | DAF         | 01/01/2013 | 31/12/2013 | 01                | 070108           | 100,00          | 100,00     | 100,00     | 100,00     | 500,00         | 500,00    | 500,00       |            |
| 1.1.1.3.1.1  | 01              | 2006 I 15                        | Mobiliário   | DAF         | 01/01/2013 | 31/12/2013 | 01                | 070109           | 90,00           | 470,00     | 90,00      | 470,00     | 100,00         | 100,00    | 100,00       | 420,00     |
| 1.1.1.3.1.2  | 02              | 2006 I 16                        | Edifício sede  | DAF         | 01/01/2013 | 31/12/2013 | 01                | 070109           | 90,00           | 90,00      | 90,00      | 90,00      | 100,00         | 100,00    | 100,00       |            |
| 1.1.1.3.1.3  | 03              | 2006 I 17                        | Utilidades   | DAF         | 01/01/2013 | 31/12/2013 | 01                | 070109           | 90,00           | 485,00     | 90,00      | 485,00     | 100,00         | 100,00    | 100,00       | 405,00     |
| 1.1.1.3.1.4  | 05              | 2007 I 10                        | Proteção   | DAF         | 01/01/2013 | 31/12/2013 | 01                | 070109           | 90,00           | 90,00      | 90,00      | 90,00      | 500,00         | 500,00    | 100,00       |            |
| 1.1.1.3.2  | 04              | 2006 I 18                        | Máquinas e equipamento de escritório                         | DAF         | 01/01/2013 | 31/12/2013 | 01                | 070109           | 90,00           | 90,00      | 90,00      | 90,00      | 500,00         | 500,00    | 500,00       |            |
| 1.1.2  |                 |                                  | Diversos   | DAF         | 01/01/2013 | 31/12/2013 | 01                | 070109           | 90,00           | 90,00      | 90,00      | 90,00      | 500,00         | 500,00    | 500,00       |            |
| <b>DIVISÃO COMERCIAL</b>                                   |                 |                                  |  |             |            |            |                   |                  |                 |            |            |            |                |           |              |            |
| <b>FERRAMENTAS E UTENSÍLIOS</b>                            |                 |                                  |  |             |            |            |                   |                  |                 |            |            |            |                |           |              |            |
| 1.1.2.3  | 04              | 2010 I 8                         | FERRAMENTAS E EQUIPAMENTO DE ESCRITÓRIO                      | DC          | 01/01/2013 | 31/12/2013 | 05                | 070111           | 100,00          | 100,00     | 100,00     | 100,00     | 500,00         | 500,00    | 500,00       |            |
| 1.1.2.4  | 01              | 2010 I 4                         | DIVERSOS   | DC          | 01/01/2013 | 31/12/2013 | 05                | 070109           | 100,00          | 100,00     | 100,00     | 100,00     | 100,00         | 100,00    | 100,00       |            |
| 1.1.2.5  | 01              | 2011 I 17                        | EQUIPAMENTO INFORMÁTICO                                      | DC          | 01/01/2013 | 31/12/2013 | 3                 | 070107           | 100,00          | 100,00     | 100,00     | 100,00     | 100,00         | 100,00    | 100,00       |            |
| 1.1.2.8.1  |                 |                                  | EQUIPAMENTO BÁSICO   | DC          | 01/01/2013 | 31/12/2013 | 05                | 0701002          | 60 000,00       | 122 900,00 | 60 000,00  | 122 900,00 | 56 000,00      | 56 000,00 | 30 000,00    | 62 900,00  |
| 1.1.2.8.2  | 02              | 2010 I 5                         | APARELHAGEM DE MEDIDA E CONTROLO                             | DC          | 01/01/2013 | 31/12/2013 | 05                | 0701002          | 13 900,00       | 25 600,00  | 13 900,00  | 25 600,00  | 60 000,00      | 60 000,00 | 50 000,00    | 12 100,00  |
| 1.1.2.8.2  | 03              | 2010 I 7                         | TELECOMUNICAÇÕES   | DC          | 01/01/2013 | 31/12/2013 | 05                | 0701002          | 13 900,00       | 25 600,00  | 13 900,00  | 25 600,00  | 60 000,00      | 60 000,00 | 50 000,00    | 12 100,00  |
| <b>FUNÇÕES SOCIAIS</b>                                     |                 |                                  |  |             |            |            |                   |                  |                 |            |            |            |                |           |              |            |
| Habitação e serviços colectivos                            |                 |                                  |  |             |            |            |                   |                  |                 |            |            |            |                |           |              |            |
| <b>DIVISÃO DE ÁGUAS RESIDUAIS - INVESTIMENTOS</b>          |                 |                                  |  |             |            |            |                   |                  |                 |            |            |            |                |           |              |            |
| <b>SUB-SISTEMA DA ETAR DA CIDADE</b>                       |                 |                                  |  |             |            |            |                   |                  |                 |            |            |            |                |           |              |            |
| 2.4.3.1.3  | 02              | 2006 I 26                        | REDES DE DRENAGEM  | DAR         | 01/01/2013 | 31/12/2013 | 02                | 07010402         | 44 000,00       | 79 100,00  | 44 000,00  | 79 100,00  | 80 000,00      | 80 000,00 | 100 000,00   | 35 100,00  |
| 2.4.3.1.3  | 36              | 2011 I 21                        | Obra aplicação da rede de águas residuais de FERRE - DAR     | DAR         | 01/01/2013 | 31/12/2013 | 3                 | 07010402         | 328 398,32      | 328 398,32 | 328 398,32 | 328 398,32 | 2 000,00       | 2 000,00  | 2 000,00     | -1 500,00  |
| 2.4.3.1.4  | 04              | 2006 I 27                        | RAMAIS   | DAR         | 01/01/2013 | 31/12/2013 | 02                | 07010402         | 5 000,00        | 3 900,00   | 5 000,00   | 3 900,00   | 1 000,00       | 1 000,00  | 1 000,00     | 338 582,00 |
| 2.4.3.1.5  | 02              | 2006 I 29                        | ESTÁCIÕES ELEVATÓRIAS  | DAR         | 01/01/2013 | 31/12/2013 | 02                | 07010402         | 3 000,00        | 100,00     | 3 000,00   | 100,00     | 1 000,00       | 1 000,00  | 1 000,00     | -2 900,00  |
| 2.4.3.2  | 03              | 2012 I 13                        | Obra rede de drenagem de águas residuais de Perre - DAR      | DAR         | 01/01/2013 | 31/12/2013 | 02                | 07010402         | 100,00          | 338 682,00 | 100,00     | 338 682,00 | 80 000,00      | 80 000,00 | 50 000,00    | 237 000,00 |
| 2.4.3.2.3  | 07              | 2006 I 34                        | REDES DE DRENAGEM  | DAR         | 01/01/2013 | 31/12/2013 | 02                | 07010402         | 102 020,00      | 339 020,00 | 102 020,00 | 339 020,00 | 80 000,00      | 80 000,00 | 50 000,00    | 38 000,00  |
| 2.4.3.2.3  | 38              | 2011 I 29                        | Obra aplicação da rede de águas residuais de Vila Frei/DAR   | DAR         | 01/01/2013 | 31/12/2013 | 4                 | 07010402         | 175 646,08      | 137 206,82 | 175 646,08 | 137 206,82 | 20 000,00      | 20 000,00 | 10 000,00    | -26 950,00 |
| 2.4.3.2.3  | 39              | 2012 I 9                         | Obra rede de drenagem de águas residuais e rede de água CDAR | DAR         | 01/01/2013 | 31/12/2013 | 02                | 07010402         | 100,00          | 100,00     | 100,00     | 100,00     | 1 000,00       | 1 000,00  | 1 000,00     | 167 383,83 |
| 2.4.3.2.3  | 40              | 2012 I 11                        | Obra rede de drenagem de águas residuais e abastecimento DAR | DAR         | 01/01/2013 | 31/12/2013 | 02                | 07010402         | 100,00          | 167 483,83 | 100,00     | 167 483,83 | 2 000,00       | 2 000,00  | 2 000,00     | -3 000,00  |
| 2.4.3.2.4  | 08              | 2006 I 35                        | RAMAIS   | DAR         | 01/01/2013 | 31/12/2013 | 02                | 07010402         | 5 000,00        | 2 000,00   | 5 000,00   | 2 000,00   | 1 000,00       | 1 000,00  | 1 000,00     | -2 990,00  |
| 2.4.3.2.5  | 03              | 2007 I 15                        | ESTÁCIÕES ELEVATÓRIAS  | DAR         | 01/01/2013 | 31/12/2013 | 02                | 07010402         | 3 000,00        | 10,00      | 3 000,00   | 10,00      | 10 000,00      | 10 000,00 | 10 000,00    | -6 950,00  |
| 2.4.3.3  |                 |                                  | REDES DE DRENAGEM  | DAR         | 01/01/2013 | 31/12/2013 | 02                | 07010402         | 27 000,00       | 50,00      | 27 000,00  | 50,00      | 1 000,00       | 1 000,00  | 1 000,00     | -1 000,00  |
| 2.4.3.3.3  | 10              | 2006 I 39                        | SUB-SISTEMA DA ETAR DE LANHESES                              | DAR         | 01/01/2013 | 31/12/2013 | 02                | 07010402         | 2 000,00        | 1 000,00   | 2 000,00   | 1 000,00   | 2 000,00       | 2 000,00  | 2 000,00     |            |
| 2.4.3.3.4  | 11              | 2006 I 40                        | RAMAIS   | DAR         | 01/01/2013 | 31/12/2013 | 02                | 07010402         | 2 000,00        | 1 000,00   | 2 000,00   | 1 000,00   | 1 000,00       | 1 000,00  | 1 000,00     |            |
| 2.4.3.3.4  |                 |                                  | Aplicação / remodelação                                      | DAR         | 01/01/2013 | 31/12/2013 | 02                | 07010402         | 2 000,00        | 1 000,00   | 2 000,00   | 1 000,00   | 1 000,00       | 1 000,00  | 1 000,00     |            |







| Objectivo/ Projecto/<br>Programa Acção | Identificação de<br>Projecto/ Acção | Descrição   | Responsável | Datas<br>INÍCIO FIM   | Ex | Código<br>Orçamento<br>Orgânica | Código<br>Orçamento<br>Económica | Valor<br>Realizado | Total      | 2013                   |                            | Anos Seguintes |           | Modificações |             |           |
|--|-------------------------------------|---|-------------|-----------------------|----|---------------------------------|----------------------------------|--------------------|------------|------------------------|----------------------------|----------------|-----------|--------------|-------------|-----------|
|  |                                     |   |             |                       |    |                                 |                                  |                    |            | Financiamento Definido | Financiamento Não Definido | 2014           | 2015      |              | 2016        | Seguintes |
| 2.4.4.3.9                              | 2006 I 112                          | REDES DE DISTRIBUIÇÃO                               | DA          | 01/01/2013 31/12/2013 |    | 02                              | 07010407                         | 108 000,00         | 3 000,00   | 108 000,00             | 3 000,00                   | 20 000,00      | 50 000,00 | 10 000,00    | -105 000,00 |           |
| 2.4.4.3.9                              | 2.4.4.4                             | Aplicação/remedição<br>SUB-SISTEMA DE ANHA          | DA          |                       |    |                                 |                                  |                    |            |                        |                            |                |           |              |             |           |
| 2.4.4.4.0                              | 2006 I 126                          | BAMALIS   | DA          | 01/01/2013 31/12/2013 |    | 02                              | 07010407                         | 1 000,00           | 100,00     | 1 000,00               | 100,00                     | 5 000,00       | 5 000,00  | 5 000,00     | -900,00     |           |
| 2.4.4.4.0                              | 2.4.4.4.1                           | Aplicação/remedição                                 |             |                       |    |                                 |                                  |                    |            |                        |                            |                |           |              |             |           |
| 2.4.4.4.0                              | 2.4.4.4.2                           | CAPTAÇÕES DE ÁGUA                                   | DA          | 01/01/2013 31/12/2013 |    | 02                              | 07010407                         | 1 000,00           | 100,00     | 1 000,00               | 100,00                     | 1 000,00       | 1 000,00  | 1 000,00     | -900,00     |           |
| 2.4.4.4.0                              | 2.4.4.4.3                           | ESTACIONES DE TRATAMENTO E POSTOS DE CLOREJA        | DA          | 01/01/2013 31/12/2013 |    | 02                              | 07010407                         | 1 000,00           | 100,00     | 1 000,00               | 100,00                     | 1 000,00       | 1 000,00  | 1 000,00     | -900,00     |           |
| 2.4.4.4.0                              | 2.4.4.4.4                           | ESTACIONES DE TRATAMENTO E POSTOS DE CLOREJA        | DA          | 01/01/2013 31/12/2013 |    | 02                              | 07010407                         | 1 000,00           | 100,00     | 1 000,00               | 100,00                     | 1 000,00       | 1 000,00  | 1 000,00     | -900,00     |           |
| 2.4.4.4.0                              | 2.4.4.4.5                           | ESTACIONES ELEVATORIAS                              | DA          | 01/01/2013 31/12/2013 |    | 02                              | 07010407                         | 1 000,00           | 390,00     | 1 000,00               | 390,00                     | 1 000,00       | 1 000,00  | 1 000,00     | -650,00     |           |
| 2.4.4.4.0                              | 2.4.4.4.5                           | ESTACIONES ELEVATORIAS                              | DA          | 01/01/2013 31/12/2013 |    | 02                              | 07010407                         | 1 000,00           | 100,00     | 1 000,00               | 100,00                     | 1 000,00       | 1 000,00  | 1 000,00     | -900,00     |           |
| 2.4.4.4.0                              | 2.4.4.4.8                           | RESERVATÓRIOS                                       | DA          | 01/01/2013 31/12/2013 |    | 02                              | 07010407                         | 1 000,00           | 100,00     | 1 000,00               | 100,00                     | 1 000,00       | 1 000,00  | 1 000,00     | -900,00     |           |
| 2.4.4.4.0                              | 2.4.4.4.8                           | RESERVATÓRIOS                                       | DA          | 01/01/2013 31/12/2013 |    | 02                              | 07010407                         | 1 000,00           | 100,00     | 1 000,00               | 100,00                     | 1 000,00       | 1 000,00  | 1 000,00     | -900,00     |           |
| 2.4.4.4.0                              | 2.4.4.4.9                           | REDES DE DISTRIBUIÇÃO                               | DA          | 01/01/2013 31/12/2013 |    | 02                              | 07010407                         | 3 000,00           | 378 050,00 | 3 000,00               | 378 050,00                 | 10 000,00      | 10 000,00 | 10 000,00    | 375 050,00  |           |
| 2.4.4.4.0                              | 2.4.4.5                             | Aplicação/remedição<br>SUB-SISTEMA DE VALE DO NEIVA | DA          |                       |    |                                 |                                  |                    |            |                        |                            |                |           |              |             |           |
| 2.4.4.5.0                              | 2006 I 139                          | BAMALIS   | DA          | 01/01/2013 31/12/2013 |    | 02                              | 07010407                         | 1 000,00           | 100,00     | 1 000,00               | 100,00                     | 5 000,00       | 5 000,00  | 5 000,00     | -900,00     |           |
| 2.4.4.5.0                              | 2.4.4.5.0                           | Aplicação/remedição                                 |             |                       |    |                                 |                                  |                    |            |                        |                            |                |           |              |             |           |
| 2.4.4.5.0                              | 2.4.4.5.3                           | CAPTAÇÕES DE ÁGUA                                   | DA          | 01/01/2013 31/12/2013 |    | 02                              | 07010407                         | 1 000,00           | 100,00     | 1 000,00               | 100,00                     | 1 000,00       | 1 000,00  | 1 000,00     | -900,00     |           |
| 2.4.4.5.0                              | 2.4.4.5.3                           | CAPTAÇÕES DE ÁGUA                                   | DA          | 01/01/2013 31/12/2013 |    | 02                              | 07010407                         | 1 000,00           | 100,00     | 1 000,00               | 100,00                     | 1 000,00       | 1 000,00  | 1 000,00     | -900,00     |           |
| 2.4.4.5.0                              | 2.4.4.5.4                           | ESTACIONES DE TRATAMENTO E POSTOS DE CLOREJA        | DA          | 01/01/2013 31/12/2013 |    | 02                              | 07010407                         | 1 000,00           | 100,00     | 1 000,00               | 100,00                     | 1 000,00       | 1 000,00  | 1 000,00     | -900,00     |           |
| 2.4.4.5.0                              | 2.4.4.5.4                           | ESTACIONES DE TRATAMENTO E POSTOS DE CLOREJA        | DA          | 01/01/2013 31/12/2013 |    | 02                              | 07010407                         | 1 000,00           | 100,00     | 1 000,00               | 100,00                     | 1 000,00       | 1 000,00  | 1 000,00     | -900,00     |           |
| 2.4.4.5.0                              | 2.4.4.5.5                           | ESTACIONES ELEVATORIAS                              | DA          | 01/01/2013 31/12/2013 |    | 02                              | 07010407                         | 1 000,00           | 400,00     | 1 000,00               | 400,00                     | 1 000,00       | 1 000,00  | 1 000,00     | -600,00     |           |
| 2.4.4.5.0                              | 2.4.4.5.5                           | ESTACIONES ELEVATORIAS                              | DA          | 01/01/2013 31/12/2013 |    | 02                              | 07010407                         | 1 000,00           | 100,00     | 1 000,00               | 100,00                     | 1 000,00       | 1 000,00  | 1 000,00     | -900,00     |           |
| 2.4.4.5.0                              | 2.4.4.5.7                           | RESERVATÓRIOS                                       | DA          | 01/01/2013 31/12/2013 |    | 02                              | 07010407                         | 1 000,00           | 95,00      | 1 000,00               | 95,00                      | 1 000,00       | 1 000,00  | 1 000,00     | -905,00     |           |
| 2.4.4.5.0                              | 2.4.4.5.8                           | CONDUTAS ADUTORIAS                                  | DA          | 01/01/2013 31/12/2013 |    | 02                              | 07010407                         | 13 000,00          | 6 000,00   | 13 000,00              | 6 000,00                   | 10 000,00      | 10 000,00 | 10 000,00    | -7 000,00   |           |
| 2.4.4.5.0                              | 2.4.4.5.9                           | REDES DE DISTRIBUIÇÃO                               | DA          | 01/01/2013 31/12/2013 |    | 02                              | 07010407                         | 100,00             | 100,00     | 100,00                 | 100,00                     | 100,00         | 100,00    | 100,00       | -0,00       |           |
| 2.4.4.5.0                              | 2.4.4.5.9                           | REDES DE DISTRIBUIÇÃO                               | DA          | 01/01/2013 31/12/2013 |    | 02                              | 07010407                         | 100,00             | 100,00     | 100,00                 | 100,00                     | 100,00         | 100,00    | 100,00       | -0,00       |           |
| 2.4.4.6.0                              | 2011 I 14                           | Equipamento de telemetria                           | DA          | 01/01/2013 31/12/2013 |    | 02                              | 070107                           | 100,00             | 10,00      | 100,00                 | 10,00                      | 2 000,00       | 2 000,00  | 2 000,00     | -90,00      |           |
| 2.4.4.6.0                              | 2.4.4.6.0                           | Equipamento de telemetria                           | DA          | 01/01/2013 31/12/2013 |    | 02                              | 070107                           | 2 000,00           | 1 920,00   | 2 000,00               | 1 920,00                   | 10 000,00      | 10 000,00 | 10 000,00    | -80,00      |           |
| 2.4.4.7.0                              | 2010 I 3                            | PERDAS E INFILTRAÇÕES                               | DA          | 01/01/2013 31/12/2013 |    | 02                              | 07010407                         | 100,00             | 10,00      | 100,00                 | 10,00                      | 60 000,00      | 60 000,00 | 60 000,00    | -90,00      |           |
| 2.4.4.7.0                              | 2.4.4.7.0                           | Perdas e infiltrações                               |             |                       |    |                                 |                                  |                    |            |                        |                            |                |           |              |             |           |
| 2.4.4.8.1                              | 2006 I 160                          | MAQUINAS  | DA          | 01/01/2013 31/12/2013 |    | 02                              | 07010002                         | 1 200,00           | 3 100,00   | 1 200,00               | 3 100,00                   | 5 000,00       | 5 000,00  | 5 000,00     | 1 900,00    |           |
| 2.4.4.8.1                              | 2.4.4.8.1                           | Aquisição de máquinas                               |             |                       |    |                                 |                                  |                    |            |                        |                            |                |           |              |             |           |
| 2.4.4.8.2                              | 2011 I 13                           | APARELHAGEM DE MEDIDA E CONTROLO                    | DA          | 01/01/2013 31/12/2013 |    | 02                              | 07010002                         | 100,00             | 10,00      | 100,00                 | 10,00                      | 10 000,00      | 10 000,00 | 10 000,00    | -90,00      |           |
| 2.4.4.8.2                              | 2.4.4.8.2                           | Condalímetros                                       |             |                       |    |                                 |                                  |                    |            |                        |                            |                |           |              |             |           |
| 2.4.4.9                                | 2006 I 162                          | FERRAMENTAS E UTENSÍLIOS                            | DA          | 01/01/2013 31/12/2013 |    | 02                              | 070111                           | 8 100,00           | 11 930,00  | 8 100,00               | 11 930,00                  | 5 000,00       | 5 000,00  | 5 000,00     | 3 930,00    |           |
| 2.4.4.9                                | 2.4.4.9                             | Ferramentas e utensílios                            |             |                       |    |                                 |                                  |                    |            |                        |                            |                |           |              |             |           |
| 2.4.5                                  | 2006 I 169                          | DIVISÃO DE RESÍDUOS SÓLIDOS-INVESTIMENTOS           | DRSU        | 01/01/2013 31/12/2013 |    | 03                              | 07010002                         | 100,00             | 100,00     | 100,00                 | 100,00                     | 1 200,00       | 1 200,00  | 1 200,00     | 1 100,00    |           |
| 2.4.5.1                                | 2.4.5.1                             | CONSTRUÇÃO DE APOIO ÀS EXPLORAÇÕES                  |             |                       |    |                                 |                                  |                    |            |                        |                            |                |           |              |             |           |
| 2.4.5.2                                | 2006 I 164                          | MODERNIZAÇÃO DO SISTEMA DE DEPOSIÇÃO RSU            | DRSU        | 01/01/2013 31/12/2013 |    | 03                              | 07010001                         | 25 886,50          | 42 934,50  | 25 886,50              | 42 934,50                  | 10 000,00      | 7 000,00  | 7 000,00     | 17 940,00   |           |
| 2.4.5.2                                | 2.4.5.2                             | Construção de apoio às explorações                  |             |                       |    |                                 |                                  |                    |            |                        |                            |                |           |              |             |           |
| 2.4.5.2                                | 2006 I 165                          | Aquisição de contentores de superfície              | DRSU        | 01/01/2013 31/12/2013 |    | 03                              | 07010001                         | 21 886,50          | 21 886,50  | 21 886,50              | 21 886,50                  | 14 000,00      | 14 000,00 | 14 000,00    | 0,21        |           |
| 2.4.5.2                                | 2006 I 166                          | Aquisição de contentores de superfície              | DRSU        | 01/01/2013 31/12/2013 |    | 03                              | 07010001                         | 3 000,00           | 3 000,00   | 3 000,00               | 3 000,00                   | 3 000,00       | 3 000,00  | 3 000,00     | 8 980,00    |           |
| 2.4.5.2                                | 2006 I 167                          | Aquisição de papalinas                              | DRSU        | 01/01/2013 31/12/2013 |    | 03                              | 07010001                         | 11 701,00          | 11 701,00  | 11 701,00              | 11 701,00                  | 3 000,00       | 3 000,00  | 3 000,00     | 5 000,00    |           |
| 2.4.5.2                                | 2006 I 167                          | Aquisição de papalinas                              | DRSU        | 01/01/2013 31/12/2013 |    | 03                              | 07010001                         | 9 79               | 9 79       | 9 79                   | 9 79                       | 500,00         | 500,00    | 500,00       | -0,21       |           |
| 2.4.5.2                                | 2006 I 168                          | Dispositivos de dispersão                           | DRSU        | 01/01/2013 31/12/2013 |    | 03                              | 07010001                         | 10,00              | 10,00      | 10,00                  | 10,00                      | 2 000,00       | 2 000,00  | 2 000,00     | 7 790,00    |           |
| 2.4.5.2                                | 2006 I 168                          | Dispositivos de dispersão                           | DRSU        | 01/01/2013 31/12/2013 |    | 03                              | 07010001                         | 7 800,00           | 7 800,00   | 7 800,00               | 7 800,00                   | 2 000,00       | 2 000,00  | 2 000,00     | 7 790,00    |           |
| 2.4.5.2                                | 2011 I 7                            | Aquisição de contentores subterráneos               | DRSU        | 01/01/2013 31/12/2013 |    | 03                              | 07010001                         | 24 202,86          | 24 202,86  | 24 202,86              | 24 202,86                  | 8 000,00       | 10 000,00 | 8 000,00     | 5 000,00    | 21 202,86 |
| 2.4.5.3                                | 2011 I 7                            | Aquisição de contentores Smb3                       | DRSU        | 01/01/2013 31/12/2013 |    | 03                              | 07010001                         | 10,00              | 10,00      | 10,00                  | 10,00                      | 4 000,00       | 4 000,00  | 4 000,00     | 4 000,00    |           |
| 2.4.5.3.1                              | 2006 I 170                          | MAQUINAS  | DRSU        | 01/01/2013 31/12/2013 |    | 03                              | 07010002                         | 5 000,00           | 4 400,00   | 5 000,00               | 4 400,00                   | 1 000,00       | 500,00    | 500,00       | -600,00     |           |
| 2.4.5.3.1                              | 2.4.5.3.1                           | Máquinas  |             |                       |    |                                 |                                  |                    |            |                        |                            |                |           |              |             |           |
| 2.4.5.4                                | 2006 I 171                          | FERRAMENTAS E UTENSÍLIOS                            | DRSU        | 01/01/2013 31/12/2013 |    | 03                              | 070111                           | 500,00             | 500,00     | 500,00                 | 500,00                     | 1 000,00       | 1 000,00  | 1 000,00     | -405,00     |           |
| 2.4.5.4                                | 2.4.5.4                             | Ferramentas e utensílios                            |             |                       |    |                                 |                                  |                    |            |                        |                            |                |           |              |             |           |
| 2.4.5.6                                | 2011 I 6                            | EQUIPAMENTO INFORMÁTICO                             | DRSU        | 01/01/2013 31/12/2013 |    | 03                              | 070107                           | 500,00             | 95,00      | 500,00                 | 95,00                      | 100,00         | 100,00    | 100,00       | -405,00     |           |
| 2.4.5.6                                | 2.4.5.6                             | Diversos  |             |                       |    |                                 |                                  |                    |            |                        |                            |                |           |              |             |           |
| 2.4.5.6.1                              | 2011 I 5                            | LEASINGS  | DRSU        | 01/01/2013 31/12/2013 |    | 03                              | 070207                           | 100,00             | 100,00     | 100,00                 | 100,00                     | 100,00         | 100,00    | 100,00       | -0,00       |           |
| 2.4.5.6.1                              | 2.4.5.6.1                           | EQUIPAMENTO   |             |                       |    |                                 |                                  |                    |            |                        |                            |                |           |              |             |           |
| 2.4.7                                  | 2009 I 7                            | SECTOR DA OFICINA E VIATURAS                        | SOV         | 01/01/2013 31/12/2013 |    | 06                              | 07010002                         | 100,00             | 100,00     | 100,00                 | 100,00                     | 2 000,00       | 1 000,00  | 1 000,00     | -100,00     |           |
| 2.4.7.1                                | 2.4.7.1                             | OFICINA   |             |                       |    |                                 |                                  |                    |            |                        |                            |                |           |              |             |           |
| 2.4.7.1.1                              | 2009 I 7                            | MAQUINAS  | SOV         | 01/01/2013 31/12/2013 |    | 06                              | 070111                           | 100,00             | 100,00     | 100,00                 | 100,00                     | 2 000,00       | 2 000,00  | 2 000,00     | 1 005,00    |           |
| 2.4.7.1.1                              | 2.4.7.1.1                           | Máquinas  |             |                       |    |                                 |                                  |                    |            |                        |                            |                |           |              |             |           |
| 2.4.7.1.2                              | 2009 I 8                            | FERRAMENTAS E UTENSÍLIOS                            | SOV         | 01/01/2013 31/12/2013 |    | 06                              | 070111                           | 100,00             | 100,00     | 100,00                 | 100,00                     | 2 000,00       | 2 000,00  | 2 000,00     | 1 005,00    |           |
| 2.4.7.1.2                              | 2.4.7.1.2                           | Ferramentas e utensílios                            |             |                       |    |                                 |                                  |                    |            |                        |                            |                |           |              |             |           |

*[Handwritten signature]*

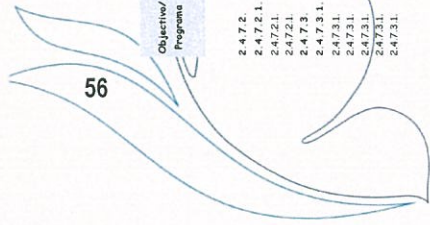
*[Handwritten signature]*

*[Handwritten signature]*





| Objectivo/ Projecte/<br>Programa | Projecte/<br>Acção | Identificação de<br>Projecte/ Acção | Descrição                               | Responsável | Data       | Ex         | Código<br>Orçamental<br>Orgânica | Código<br>Orçamental<br>Económica | Valor<br>Realizado | Total     | 2013                |                     | Anos Seguintes      |                     | Modificações      |                   |                   |                   |                   |
|----------------------------------|--------------------|-------------------------------------|---|-------------|------------|------------|----------------------------------|-----------------------------------|--------------------|-----------|---------------------|---------------------|---------------------|---------------------|-------------------|-------------------|-------------------|-------------------|-------------------|
|                                  |                    |                                     |   |             |            |            |                                  |                                   |                    |           | Definição Inicial   | Definição Corrigida | 2014                | 2015                |                   | 2016              | Seguintes         |                   |                   |
| <b>INVESTIMENTOS EM VIATURAS</b> |                    |                                     |   |             |            |            |                                  |                                   |                    |           |                     |                     |                     |                     |                   |                   |                   |                   |                   |
| 2.4.7.2.                         |                    |                                     | <b>VIATURAS</b>                         |             |            |            |                                  |                                   |                    |           |                     |                     |                     |                     |                   |                   |                   |                   |                   |
| 2.4.7.2.1.                       | 01                 | 2011 I 15                           | Viaturas-resíduos                       | SOV         | 01/01/2013 | 31/12/2013 | 06                               | 070205                            | 100,00             | 100,00    | 100,00              | 30,00               | 500,00              | 500,00              | 500,00            | -70,00            |                   |                   |                   |
| 2.4.7.2.1.                       | 02                 | 2011 I 16                           | Viaturas-surtos                         | SOV         | 01/01/2013 | 31/12/2013 | 06                               | 07010602                          | 100,00             | 100,00    | 15 350,00           | 15 350,00           | 6 000,00            | 5 000,00            | 5 000,00          | 15 250,00         |                   |                   |                   |
| 2.4.7.3.                         |                    |                                     | <b>LEASINGS</b>                         |             |            |            |                                  |                                   |                    |           |                     |                     |                     |                     |                   |                   |                   |                   |                   |
| 2.4.7.3.1.                       |                    |                                     | <b>VIATURAS</b>                         |             |            |            |                                  |                                   |                    |           |                     |                     |                     |                     |                   |                   |                   |                   |                   |
| 2.4.7.3.1.                       | 25                 | 2009 I 3                            | VIATURA 484                             | SOV         | 01/01/2013 | 31/05/2013 | 06                               | 070205                            | 7 500,00           | 7 500,00  | 7 500,00            | 7 570,00            | 74 000,00           | 74 000,00           | 70,00             |                   |                   |                   |                   |
| 2.4.7.3.1.                       | 26                 | 2009 I 4                            | VIATURA 485 - C/ CALXA 7m3              | SOV         | 01/01/2013 | 31/12/2013 | 06                               | 070205                            | 27 500,00          | 27 500,00 | 27 500,00           | 27 500,00           | 74 000,00           | 74 000,00           | -27 000,00        |                   |                   |                   |                   |
| 2.4.7.3.1.                       | 27                 | 2009 I 5                            | VIATURA 490 - VARREDORA                 | SOV         | 01/01/2013 | 31/12/2013 | 06                               | 070205                            | 53 000,00          | 53 000,00 | 53 000,00           | 53 000,00           | 62 000,00           | 62 000,00           | -29 000,00        |                   |                   |                   |                   |
| 2.4.7.3.1.                       | 01                 | 2013 I 1                            | CARGALATERAL                            | SOV         | 01/06/2013 | 31/12/2015 | 06                               | 070205                            | 47 000,00          | 47 000,00 | 47 000,00           | 20 000,00           | 74 000,00           | 74 000,00           | -29 000,00        |                   |                   |                   |                   |
| 2.4.7.3.1.                       | 02                 | 2013 I 2                            | VIAT.MANUTENÇÃO ESTELEV.ÁGUAS RESIDUAIS | SOV         | 01/09/2013 | 31/12/2015 | 06                               | 070205                            | 30 000,00          | 30 000,00 | 30 000,00           | 370,00              | 62 000,00           | 74 000,00           | -29 000,00        |                   |                   |                   |                   |
|                                  |                    |                                     |   |             |            |            |                                  |                                   |                    |           | <b>2 449 715,00</b> | <b>3 436 242,18</b> | <b>2 449 715,00</b> | <b>3 436 242,18</b> | <b>902 100,00</b> | <b>938 700,00</b> | <b>653 300,00</b> | <b>526 800,00</b> | <b>966 327,18</b> |









| Objetivo  | Código de Classificação Econômica | Projeto/Ação | Ano  | Tipo | Número | Descrição  | Forma de Realização |     | Fonte de Financiamento |            | Data       |            | Mantente Provento |            | Mantente Execução |            | Execução Financeira |            |       |
|-----------|-----------------------------------|--------------|------|------|--------|--|---------------------|-----|------------------------|------------|------------|------------|-------------------|------------|-------------------|------------|---------------------|------------|-------|
|           |                                   |              |      |      |        |  | AC                  | AA  | FC                     | Início     | Fim        | Ano        | Ano               | Ano        | Ano               | Ano        | Ano                 | Ano        | Ano   |
| 2.4.3.4.4 | 02/07/010402                      | 17           | 2006 | I    | 48     | RAMAIS Ampliação / remodelação ESTAÇÕES ELEVATORIAS                              | ADM. DIR.           | 100 | 100                    | 01/01/2013 | 31/12/2013 | 4.000,00   | 5.000,00          | 830,25     | 830,25            | 830,25     | 830,25              | 830,25     | 16,91 |
| 2.4.3.4.5 | 02/07/010402                      | 27           | 2007 | I    | 21     | RAMAIS Ampliação/remodelação SUB-SISTEMA DA ETAR DE BELFA                        | ADM. DIR.           | 100 | 100                    | 01/01/2013 | 31/12/2013 | 90,00      | 4.090,00          | 830,25     | 830,25            | 830,25     | 830,25              | 830,25     | 16,91 |
| 2.4.3.5.3 | 02/07/010402                      | 19           | 2006 | I    | 52     | RAMAIS Ampliação / remodelação REDES DE DRENAGEM                                 | ADM. DIR.           | 100 | 100                    | 01/01/2013 | 31/12/2013 | 74.500,00  | 99.500,00         | 74.175,95  | 74.175,95         | 74.175,95  | 74.175,95           | 74.175,95  | 74,50 |
| 2.4.3.5.4 | 02/07/010402                      | 20           | 2006 | I    | 53     | RAMAIS Ampliação / remodelação SUB-SISTEMA COM SOLUÇÃO INDIVIDUAL                | ADM. DIR.           | 100 | 100                    | 01/01/2013 | 31/12/2013 | 1.000,00   | 5.000,00          | 830,25     | 830,25            | 830,25     | 830,25              | 830,25     | 77,81 |
| 2.4.3.6   | 02/07/010402                      | 22           | 2006 | I    | 56     | RAMAIS Ampliação / remodelação REDES DE DRENAGEM                                 | ADM. DIR.           | 100 | 100                    | 01/01/2013 | 31/12/2013 | 300,00     | 2.000,00          | 645,75     | 645,75            | 645,75     | 645,75              | 645,75     | 12,92 |
| 2.4.3.6.3 | 02/07/010402                      | 23           | 2006 | I    | 57     | RAMAIS Ampliação / remodelação EQUIPAMENTO BÁSICO                                | ADM. DIR.           | 100 | 100                    | 01/01/2013 | 31/12/2013 | 200,00     | 2.000,00          | 200,00     | 200,00            | 200,00     | 200,00              | 200,00     | 21,88 |
| 2.4.3.7.1 | 02/07/010402                      | 01           | 2006 | I    | 58     | RAMAIS Aqueduto minúsculo FERRAMENTAS E UTENSÍLIOS                               | OUTRA               | 100 | 100                    | 01/01/2013 | 31/12/2013 | 1.450,00   | 4.000,00          | 1.192,70   | 1.192,70          | 1.192,70   | 1.192,70            | 1.192,70   | 21,88 |
| 2.4.3.8   | 02/07/010402                      | 01           | 2006 | I    | 59     | RAMAIS Aqueduto minúsculo FERRAMENTAS E UTENSÍLIOS                               | OUTRA               | 100 | 100                    | 01/01/2013 | 31/12/2013 | 270,00     | 4.000,00          | 167,28     | 167,28            | 167,28     | 167,28              | 167,28     | 3,92  |
| 2.4.4     | 02/07/010402                      | 01           | 2006 | I    | 59     | RAMAIS Diversão de água em investimentos   | OUTRA               | 100 | 100                    | 01/01/2013 | 31/12/2013 | 947.855,73 | 1.195.000,00      | 805.300,70 | 805.300,70        | 805.300,70 | 805.300,70          | 805.300,70 | 37,56 |
| 2.4.4.1   | 02/07/010402                      | 02           | 2011 | I    | 24     | RAMAIS SUB-SISTEMA BERTANDOS   | ADM. DIR.           | 20  | 80                     | 01/01/2013 | 31/12/2013 | 246.199,50 | 237.000,00        | 222.866,55 | 222.866,55        | 222.866,55 | 222.866,55          | 222.866,55 | 46,12 |
| 2.4.4.1.0 | 02/07/010402                      | 18           | 2006 | I    | 79     | RAMAIS Ampliação/remodelação CAPTAÇÕES DE ÁGUA                                   | ADM. DIR.           | 100 | 100                    | 01/01/2013 | 31/12/2013 | 750,00     | 3.000,00          | 750,00     | 750,00            | 750,00     | 750,00              | 750,00     | 46,12 |
| 2.4.4.1.3 | 02/07/010402                      | 04           | 2006 | I    | 65     | RAMAIS Ampliação/remodelação ESTAÇÕES DE TRATAMENTO E POSTOS DE CLORAGEM         | ADM. DIR.           | 100 | 100                    | 01/01/2013 | 31/12/2013 | 500,00     | 3.000,00          | 3.000,00   | 3.000,00          | 3.000,00   | 3.000,00            | 3.000,00   | 46,12 |
| 2.4.4.1.4 | 02/07/010402                      | 06           | 2006 | I    | 67     | RAMAIS Ampliação/remodelação ESTAÇÕES ELEVATORIAS                                | ADM. DIR.           | 100 | 100                    | 01/01/2013 | 31/12/2013 | 350,00     | 4.000,00          | 350,00     | 350,00            | 350,00     | 350,00              | 350,00     | 46,12 |
| 2.4.4.1.5 | 02/07/010402                      | 08           | 2006 | I    | 69     | RAMAIS Ampliação/remodelação RESERVATÓRIOS                                       | ADM. DIR.           | 100 | 100                    | 01/01/2013 | 31/12/2013 | 200,00     | 2.000,00          | 200,00     | 200,00            | 200,00     | 200,00              | 200,00     | 46,12 |
| 2.4.4.1.7 | 02/07/010402                      | 12           | 2006 | I    | 73     | RAMAIS Ampliação/remodelação CONDUZANTES AUTÓGRAFOS                              | ADM. DIR.           | 100 | 100                    | 01/01/2013 | 31/12/2013 | 1.000,00   | 4.000,00          | 1.000,00   | 1.000,00          | 1.000,00   | 1.000,00            | 1.000,00   | 46,12 |
| 2.4.4.1.8 | 02/07/010402                      | 14           | 2006 | I    | 75     | RAMAIS Ampliação/remodelação REDES DE DISTRIBUIÇÃO                               | ADM. DIR.           | 100 | 100                    | 01/01/2013 | 31/12/2013 | 2.300,00   | 6.000,00          | 2.300,00   | 2.300,00          | 2.300,00   | 2.300,00            | 2.300,00   | 46,12 |
| 2.4.4.1.9 | 02/07/010402                      | 17           | 2006 | I    | 78     | RAMAIS Ampliação/remodelação REDES DE DISTRIBUIÇÃO                               | ADM. DIR.           | 100 | 100                    | 01/01/2013 | 31/12/2013 | 24.109,50  | 441.099,50        | 1.506,75   | 1.506,75          | 1.506,75   | 1.506,75            | 1.506,75   | 23,92 |
| 2.4.4.2   | 02/07/010402                      | 02           | 2011 | I    | 24     | RAMAIS Outra aplicação de rede de águas residuais de FERR - 3ª EMPREITADA        | ADM. DIR.           | 20  | 80                     | 01/01/2013 | 31/12/2013 | 78.300,00  | 278.300,00        | 221.359,80 | 221.359,80        | 221.359,80 | 221.359,80          | 221.359,80 | 50,18 |
| 2.4.4.2.0 | 02/07/010402                      | 34           | 2006 | I    | 97     | RAMAIS Ampliação / remodelação CAPTAÇÕES DE ÁGUA                                 | ADM. DIR.           | 100 | 100                    | 01/01/2013 | 31/12/2013 | 500,00     | 20.500,00         | 20.500,00  | 20.500,00         | 20.500,00  | 20.500,00           | 20.500,00  | 46,80 |
| 2.4.4.2.3 | 02/07/010402                      | 20           | 2006 | I    | 83     | RAMAIS Ampliação/remodelação ESTAÇÕES DE TRATAMENTO E POSTOS DE CLORAGEM         | ADM. DIR.           | 100 | 100                    | 01/01/2013 | 31/12/2013 | 39.300,00  | 39.300,00         | 39.300,00  | 39.300,00         | 39.300,00  | 39.300,00           | 39.300,00  | 46,80 |
| 2.4.4.2.4 | 02/07/010402                      | 22           | 2006 | I    | 85     | RAMAIS Ampliação/remodelação ESTAÇÕES ELEVATORIAS                                | ADM. DIR.           | 100 | 100                    | 01/01/2013 | 31/12/2013 | 300,00     | 4.000,00          | 300,00     | 300,00            | 300,00     | 300,00              | 300,00     | 46,80 |
| 2.4.4.2.5 | 02/07/010402                      | 24           | 2006 | I    | 87     | RAMAIS Ampliação/remodelação RESERVATÓRIOS                                       | ADM. DIR.           | 100 | 100                    | 01/01/2013 | 31/12/2013 | 200,00     | 16.000,00         | 200,00     | 200,00            | 200,00     | 200,00              | 200,00     | 46,80 |
| 2.4.4.2.7 | 02/07/010402                      | 28           | 2006 | I    | 91     | RAMAIS Ampliação/remodelação CONDUZANTES AUTÓGRAFOS                              | ADM. DIR.           | 100 | 100                    | 01/01/2013 | 31/12/2013 | 9.450,00   | 16.000,00         | 9.450,00   | 9.450,00          | 9.450,00   | 9.450,00            | 9.450,00   | 53,17 |
| 2.4.4.2.8 | 02/07/010402                      | 30           | 2006 | I    | 93     | RAMAIS Ampliação/remodelação REDES DE DISTRIBUIÇÃO                               | ADM. DIR.           | 100 | 100                    | 01/01/2013 | 31/12/2013 | 1.000,00   | 8.000,00          | 8.000,00   | 8.000,00          | 8.000,00   | 8.000,00            | 8.000,00   | 53,17 |
| 2.4.4.2.9 | 02/07/010402                      | 33           | 2006 | I    | 96     | RAMAIS Ampliação/remodelação REDES DE DISTRIBUIÇÃO                               | ADM. DIR.           | 100 | 100                    | 01/01/2013 | 31/12/2013 | 252.331,23 | 307.531,23        | 169.012,57 | 169.012,57        | 169.012,57 | 169.012,57          | 169.012,57 | 54,90 |
| 2.4.4.3   | 02/07/010402                      | 03           | 2011 | I    | 25     | RAMAIS Outra aplicação de rede de águas residuais de Vila Flores - 4ª EMPREITADA | ADM. DIR.           | 20  | 80                     | 01/01/2013 | 31/12/2013 | 89.381,10  | 57.300,00         | 1.230,00   | 1.230,00          | 1.230,00   | 1.230,00            | 1.230,00   | 2,15  |
| 2.4.4.3.0 | 02/07/010402                      | 04           | 2012 | I    | 8      | RAMAIS Outra rede de drenagem de águas residuais e rede de água de EMPREITADA    | ADM. DIR.           | 20  | 80                     | 01/01/2013 | 31/12/2013 | 97.281,64  | 97.281,64         | 97.281,63  | 97.281,63         | 97.281,63  | 97.281,63           | 97.281,63  | 68,00 |
| 2.4.4.3.1 | 02/07/010402                      | 05           | 2012 | I    | 12     | RAMAIS Outra rede de drenagem de águas residuais e abastecimento EMPREITADA      | ADM. DIR.           | 20  | 80                     | 01/01/2013 | 31/12/2013 | 63.468,49  | 100,00            | 100,00     | 100,00            | 100,00     | 100,00              | 100,00     | 68,00 |
| 2.4.4.3.3 | 02/07/010402                      | 48           | 2006 | I    | 113    | RAMAIS Ampliação/remodelação CAPTAÇÕES DE ÁGUA                                   | ADM. DIR.           | 100 | 100                    | 01/01/2013 | 31/12/2013 | 159.000,00 | 162.600,00        | 9.641,89   | 9.641,89          | 9.641,89   | 9.641,89            | 9.641,89   | 15,19 |
| 2.4.4.3.4 | 02/07/010402                      | 36           | 2006 | I    | 101    | RAMAIS Ampliação/remodelação ESTAÇÕES DE TRATAMENTO E POSTOS DE CLORAGEM         | ADM. DIR.           | 100 | 100                    | 01/01/2013 | 31/12/2013 | 17.000,00  | 17.000,00         | 2.134,05   | 2.134,05          | 2.134,05   | 2.134,05            | 2.134,05   | 1,31  |
| 2.4.4.3.5 | 02/07/010402                      | 38           | 2006 | I    | 103    | RAMAIS Ampliação/remodelação ESTAÇÕES ELEVATORIAS                                | ADM. DIR.           | 100 | 100                    | 01/01/2013 | 31/12/2013 | 4.000,00   | 4.000,00          | 4.000,00   | 4.000,00          | 4.000,00   | 4.000,00            | 4.000,00   | 2,07  |
| 2.4.4.3.7 | 02/07/010402                      | 40           | 2006 | I    | 105    | RAMAIS Ampliação/remodelação RESERVATÓRIOS                                       | ADM. DIR.           | 100 | 100                    | 01/01/2013 | 31/12/2013 | 100,00     | 25.000,00         | 100,00     | 100,00            | 100,00     | 100,00              | 100,00     | 2,07  |
| 2.4.4.3.8 | 02/07/010402                      | 42           | 2006 | I    | 107    | RAMAIS Ampliação/remodelação CONDUZANTES AUTÓGRAFOS                              | ADM. DIR.           | 100 | 100                    | 01/01/2013 | 31/12/2013 | 100,00     | 25.000,00         | 100,00     | 100,00            | 100,00     | 100,00              | 100,00     | 2,07  |
| 2.4.4.3.9 | 02/07/010402                      | 44           | 2006 | I    | 109    | RAMAIS Ampliação/remodelação REDES DE DISTRIBUIÇÃO                               | ADM. DIR.           | 100 | 100                    | 01/01/2013 | 31/12/2013 | 3.000,00   | 103.000,00        | 2.134,05   | 2.134,05          | 2.134,05   | 2.134,05            | 2.134,05   | 2,07  |
| 2.4.4.4.0 | 02/07/010402                      | 47           | 2006 | I    | 112    | RAMAIS Ampliação/remodelação SUB-SISTEMA DE ANEJA                                | ADM. DIR.           | 100 | 100                    | 01/01/2013 | 31/12/2013 | 378.800,00 | 449.800,00        | 358.996,98 | 358.996,98        | 358.996,98 | 358.996,98          | 358.996,98 | 79,81 |
| 2.4.4.4.3 | 02/07/010402                      | 59           | 2006 | I    | 126    | RAMAIS Ampliação/remodelação CAPTAÇÕES DE ÁGUA                                   | ADM. DIR.           | 100 | 100                    | 01/01/2013 | 31/12/2013 | 100,00     | 4.000,00          | 100,00     | 100,00            | 100,00     | 100,00              | 100,00     | 79,81 |
| 2.4.4.4.3 | 02/07/010402                      | 50           | 2006 | I    | 117    | RAMAIS Ampliação/remodelação   | ADM. DIR.           | 100 | 100                    | 01/01/2013 | 31/12/2013 | 100,00     | 4.000,00          | 100,00     | 100,00            | 100,00     | 100,00              | 100,00     | 79,81 |



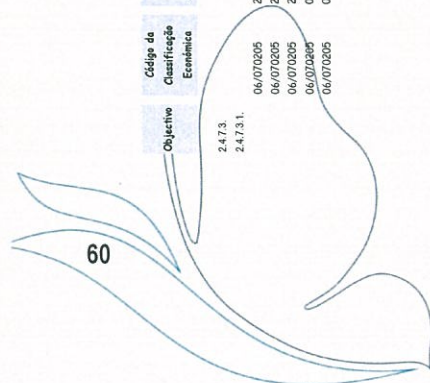
| Objetivo   | Código de Classificação Econômica | Projeto/Ação | Ano  | Tipo | Valor | Descrição   | Forma de Realização | Fonte de Financiamento |    |    | Data       | Fim        | Total        | Montante Executado |            | Execução Financeira Anual (a) | Execução Financeira Global (b) |
|------------|-----------------------------------|--------------|------|------|-------|---|---------------------|------------------------|----|----|------------|------------|--------------|--------------------|------------|-------------------------------|--------------------------------|
|            |                                   |              |      |      |       |   |                     | AC                     | AA | FC |            |            |              | Ano                | Montante   |                               |                                |
| 2.4.4.4.4. | 02/0701007                        | 53           | 2006 | 1    | 119   | ESTações DE TRATAMENTO E POSTOS DE CLORAGEM                                 | ADM. DIR.           | 100                    |    |    | 01/01/2013 | 31/12/2013 | 4 100,00 €   | 4 100,00 €         |            |                               |                                |
| 2.4.4.4.5. | 02/0701007                        | 54           | 2006 | 1    | 121   | ESTações ELEVATORIAS  | ADM. DIR.           | 100                    |    |    | 01/01/2013 | 31/12/2013 | 4 350,00 €   | 4 350,00 €         |            |                               |                                |
| 2.4.4.4.6. | 02/0701007                        | 56           | 2006 | 1    | 123   | RESERVATÓRIOS   | ADM. DIR.           | 100                    |    |    | 01/01/2013 | 31/12/2013 | 4 100,00 €   | 4 100,00 €         |            |                               |                                |
| 2.4.4.4.8. | 02/0701007                        | 58           | 2006 | 1    | 125   | REDES DE DISTRIBUIÇÃO   | ADM. DIR.           | 100                    |    |    | 01/01/2013 | 31/12/2013 | 378 050,00 € | 378 050,00 €       | 358 996,98 | 94,06                         |                                |
| 2.4.4.5.   | 02/0701007                        | 61           | 2006 | 1    | 128   | SUB-SISTEMA DE VALE DO NEIVA  | ADM. DIR.           | 100                    |    |    | 01/01/2013 | 31/12/2013 | 6 995,00 €   | 6 995,00 €         | 358 996,98 | 94,06                         |                                |
| 2.4.4.5.6. | 02/0701007                        | 72           | 2006 | 1    | 139   | RAMAIS  | ADM. DIR.           | 100                    |    |    | 01/01/2013 | 31/12/2013 | 17 000,00 €  | 17 000,00 €        | 3 444,00   | 3,74                          |                                |
| 2.4.4.5.7. | 02/0701007                        | 61           | 2006 | 1    | 138   | AMPLIAÇÃO/remodulação CAPTAÇÕES DE ÁGUA                                     | ADM. DIR.           | 100                    |    |    | 01/01/2013 | 31/12/2013 | 4 100,00 €   | 4 100,00 €         |            |                               |                                |
| 2.4.4.5.8. | 02/0701007                        | 63           | 2006 | 1    | 130   | ESTações DE TRATAMENTO E POSTOS DE CLORAGEM                                 | ADM. DIR.           | 100                    |    |    | 01/01/2013 | 31/12/2013 | 4 100,00 €   | 4 100,00 €         |            |                               |                                |
| 2.4.4.5.9. | 02/0701007                        | 65           | 2006 | 1    | 132   | ESTações ELEVATORIAS  | ADM. DIR.           | 100                    |    |    | 01/01/2013 | 31/12/2013 | 4 400,00 €   | 4 400,00 €         |            |                               |                                |
| 2.4.4.6.   | 02/0701007                        | 67           | 2006 | 1    | 134   | RESERVATÓRIOS   | ADM. DIR.           | 100                    |    |    | 01/01/2013 | 31/12/2013 | 12 095,00 €  | 12 095,00 €        |            |                               |                                |
| 2.4.4.6.1. | 02/0701007                        | 69           | 2006 | 1    | 136   | CONSULTAS AUTOMATIZADAS   | ADM. DIR.           | 100                    |    |    | 01/01/2013 | 31/12/2013 | 95,00 €      | 95,00 €            | 3 444,00   | 56,46                         |                                |
| 2.4.4.6.2. | 02/0701007                        | 71           | 2006 | 1    | 138   | REDES DE DISTRIBUIÇÃO   | ADM. DIR.           | 100                    |    |    | 01/01/2013 | 31/12/2013 | 12 095,00 €  | 12 095,00 €        | 3 444,00   | 28,47                         |                                |
| 2.4.4.6.3. | 02/0701007                        | 69           | 2012 | 1    | 10    | Outra rede de abastecimento de águas residuais e rede de água de empreitada | ADM. DIR.           | 20                     | 80 |    | 01/01/2013 | 31/12/2013 | 6 100,00 €   | 46 100,00 €        | 1 838,85   | 6,75                          |                                |
| 2.4.4.6.4. | 02/0701007                        | 01           | 2011 | 1    | 14    | EQUIPAMENTO INFORMÁTICO   | OUTRA               | 100                    |    |    | 01/01/2013 | 31/12/2013 | 1 930,00 €   | 249 930,00 €       | 1 838,85   | 6,75                          |                                |
| 2.4.4.7.   | 02/0701007                        | 01           | 2008 | 1    | 14    | Diversos  | OUTRA               | 100                    |    |    | 01/01/2013 | 31/12/2013 | 14 000,00 €  | 14 000,00 €        |            |                               |                                |
| 2.4.4.7.1. | 02/0701007                        | 01           | 2008 | 1    | 14    | Equipamento de registo  | OUTRA               | 100                    |    |    | 01/01/2013 | 31/12/2013 | 231 920,00 € | 231 920,00 €       | 3 080,07   | 13,31                         |                                |
| 2.4.4.7.2. | 02/0701007                        | 01           | 2008 | 1    | 14    | Perdas e infiltrações   | OUTRA               | 100                    |    |    | 01/01/2013 | 31/12/2013 | 230 000,00 € | 230 000,00 €       | 3 080,07   | 13,31                         |                                |
| 2.4.4.8.   | 02/0701002                        | 01           | 2010 | 1    | 3     | PERDAS E INFILTRAÇÕES   | ADM. DIR.           | 100                    |    |    | 01/01/2013 | 31/12/2013 | 3 110,00 €   | 39 000,00 €        | 3 080,07   | 13,31                         |                                |
| 2.4.4.8.1. | 02/0701002                        | 01           | 2006 | 1    | 160   | EQUIPAMENTO BÁSICO  | OUTRA               | 100                    |    |    | 01/01/2013 | 31/12/2013 | 3 100,00 €   | 14 000,00 €        | 3 080,07   | 13,31                         |                                |
| 2.4.4.8.2. | 02/0701002                        | 02           | 2011 | 1    | 13    | Aparição de máquinas  | ADM. DIR.           | 100                    |    |    | 01/01/2013 | 31/12/2013 | 29 000,00 €  | 29 000,00 €        |            |                               |                                |
| 2.4.5.     | 02/0701001                        | 01           | 2006 | 1    | 162   | APARELHAGEM DE MEDIDA E CONTROLO  | OUTRA               | 100                    |    |    | 01/01/2013 | 31/12/2013 | 11 930,00 €  | 29 000,00 €        | 11 904,73  | 37,28                         |                                |
| 2.4.5.1.   | 02/0701001                        | 01           | 2006 | 1    | 162   | FERRAMENTAS E UTENSÍLIOS  | OUTRA               | 100                    |    |    | 01/01/2013 | 31/12/2013 | 11 930,00 €  | 11 930,00 €        | 11 904,73  | 37,28                         |                                |
| 2.4.5.2.   | 03/0701002                        | 07           | 2006 | 1    | 159   | DIVISÃO DE RESÍDUOS SÓLIDOS-INVESTIMENTOS                                   | OUTRA               | 100                    |    |    | 01/01/2013 | 31/12/2013 | 114 817,86 € | 288 137,86 €       | 111 380,63 | 97,91                         |                                |
| 2.4.5.3.   | 03/0701001                        | 02           | 2006 | 1    | 164   | CONSTRUÇÃO DE APOIO ÀS EXPLORAÇÕES  | OUTRA               | 100                    |    |    | 01/01/2013 | 31/12/2013 | 1 200,00 €   | 1 200,00 €         | 1 190,15   | 11,87                         |                                |
| 2.4.5.4.   | 03/0701001                        | 03           | 2006 | 1    | 165   | MODERNIZAÇÃO DO SISTEMA DE DEPOSIÇÃO RSU                                    | OUTRA               | 100                    |    |    | 01/01/2013 | 31/12/2013 | 42 935,50 €  | 42 935,50 €        | 42 075,84  | 46,82                         |                                |
| 2.4.5.5.   | 03/0701001                        | 04           | 2006 | 1    | 166   | Aparição de contentores de superfície                                       | OUTRA               | 100                    |    |    | 01/01/2013 | 31/12/2013 | 11 701,00 €  | 11 701,00 €        | 10 911,88  | 11,87                         |                                |
| 2.4.5.6.   | 03/0701001                        | 05           | 2006 | 1    | 167   | Aparição de papéis e filtros  | OUTRA               | 100                    |    |    | 01/01/2013 | 31/12/2013 | 7 800,00 €   | 7 800,00 €         | 7 724,40   | 48,89                         |                                |
| 2.4.5.7.   | 03/0701001                        | 06           | 2006 | 1    | 168   | Aparição de dispositivos  | OUTRA               | 100                    |    |    | 01/01/2013 | 31/12/2013 | 24 202,86 €  | 24 202,86 €        | 24 171,30  | 43,79                         |                                |
| 2.4.5.8.   | 03/0701001                        | 08           | 2008 | 1    | 7     | Equipamento de segurança  | OUTRA               | 100                    |    |    | 01/01/2013 | 31/12/2013 | 16 010,00 €  | 16 010,00 €        | 15 990,27  | 99,94                         |                                |
| 2.4.5.9.   | 03/0701001                        | 10           | 2011 | 1    | 7     | Equipamento de segurança  | OUTRA               | 100                    |    |    | 01/01/2013 | 31/12/2013 | 10 002,00 €  | 10 002,00 €        | 9 963,31   | 42,20                         |                                |
| 2.4.6.3.   | 03/0701002                        | 01           | 2006 | 1    | 170   | MÁQUINAS  | OUTRA               | 100                    |    |    | 01/01/2013 | 31/12/2013 | 4 400,00 €   | 4 400,00 €         | 4 282,29   | 33,28                         |                                |
| 2.4.6.4.   | 03/0701001                        | 01           | 2006 | 1    | 171   | FERRAMENTAS E UTENSÍLIOS  | OUTRA               | 100                    |    |    | 01/01/2013 | 31/12/2013 | 4 400,00 €   | 4 400,00 €         | 4 282,29   | 33,28                         |                                |
| 2.4.6.5.   | 03/0701007                        | 01           | 2011 | 1    | 6     | EQUIPAMENTO INFORMÁTICO   | OUTRA               | 100                    |    |    | 01/01/2013 | 31/12/2013 | 3 000,00 €   | 3 000,00 €         | 2 963,31   | 2,75                          |                                |
| 2.4.6.6.   | 03/0701007                        | 01           | 2011 | 1    | 6     | LEASINGS  | OUTRA               | 100                    |    |    | 01/01/2013 | 31/12/2013 | 400,00 €     | 400,00 €           | 396,31     | 2,75                          |                                |
| 2.4.6.7.   | 03/070207                         | 01           | 2011 | 1    | 5     | EQUIPAMENTOS  | OUTRA               | 100                    |    |    | 01/01/2013 | 31/12/2013 | 400,00 €     | 400,00 €           | 396,31     | 2,75                          |                                |
| 2.4.7.1.   | 04/0701002                        | 01           | 2009 | 1    | 7     | EQUIPAMENTOS  | OUTRA               | 100                    |    |    | 01/01/2013 | 31/12/2013 | 310 000,00 € | 310 000,00 €       | 104 197,19 | 23,92                         |                                |
| 2.4.7.2.   | 04/0701002                        | 01           | 2009 | 1    | 7     | SECTOR DA OFICINA E VIATURAS  | OUTRA               | 100                    |    |    | 01/01/2013 | 31/12/2013 | 16 105,00 €  | 16 105,00 €        | 1 004,60   | 6,24                          |                                |
| 2.4.7.3.   | 04/0701001                        | 01           | 2009 | 1    | 8     | MÁQUINAS  | OUTRA               | 100                    |    |    | 01/01/2013 | 31/12/2013 | 5 000,00 €   | 5 000,00 €         | 4 904,60   | 9,81                          |                                |
| 2.4.7.4.   | 04/0701001                        | 01           | 2009 | 1    | 8     | FERRAMENTAS E UTENSÍLIOS  | OUTRA               | 100                    |    |    | 01/01/2013 | 31/12/2013 | 11 095,00 €  | 11 095,00 €        | 1 004,60   | 9,05                          |                                |
| 2.4.7.5.   | 04/0701001                        | 01           | 2009 | 1    | 8     | INVESTIMENTOS EM VIATURAS   | OUTRA               | 100                    |    |    | 01/01/2013 | 31/12/2013 | 23 000,00 €  | 23 000,00 €        | 15 240,17  | 66,26                         |                                |
| 2.4.7.6.   | 04/0701001                        | 01           | 2011 | 1    | 15    | VIATURAS  | OUTRA               | 100                    |    |    | 01/01/2013 | 31/12/2013 | 2 030,00 €   | 2 030,00 €         | 1 909,69   | 39,71                         |                                |
| 2.4.7.7.   | 04/0701002                        | 02           | 2011 | 1    | 16    | VIATURAS-SOMOS  | OUTRA               | 100                    |    |    | 01/01/2013 | 31/12/2013 | 21 000,00 €  | 21 000,00 €        | 15 240,17  | 72,58                         |                                |

*[Handwritten signatures and initials in blue ink]*





| Objetivo           | Código da Classificação Econômica | Projeto/Ação | Código Ano | Tipo | Número | Descrição                               | Forma de Realização |    |     | Fonte de Financiamento |    |            | Datas      |            | Montante Prestado |                     | Montante Executado  |                     | Execução Financeira |                     |                     |              |              |
|--------------------|-----------------------------------|--------------|------------|------|--------|---|---------------------|----|-----|------------------------|----|------------|------------|------------|-------------------|---------------------|---------------------|---------------------|---------------------|---------------------|---------------------|--------------|--------------|
|                    |                                   |              |            |      |        |   | AC                  | Ad | FC  | AC                     | Ad | FC         | Início     | Fim        | Ano               | Anos seguintes      | Total               | Ano                 | Anos anteriores     | Total               | Anual (a)           | Global (b)   |              |
| 2.4.7.3.           |                                   |              |            |      |        | LEASINGS                                |                     |    |     |                        |    |            |            |            |                   |                     |                     |                     |                     |                     |                     |              |              |
| 2.4.7.3.1.         |                                   |              |            |      |        | VIATURAS                                |                     |    |     |                        |    |            |            |            |                   |                     |                     |                     |                     |                     |                     |              |              |
|                    | 06/070205                         | 25           | 2009       | I    | 3      | VIATURA 484                             | OUTRA               |    | 100 |                        |    | 01/01/2013 | 31/05/2013 | 109 940,00 | 272 000,00        | 381 040,00          | 87 952,42           | 87 952,42           | 87 952,42           | 80,66               | 23,08               |              |              |
|                    | 06/070205                         | 26           | 2009       | I    | 4      | VIATURA 485 - C/ CAIXA 7m3              | OUTRA               |    | 100 |                        |    | 01/01/2013 | 31/12/2013 | 109 940,00 | 272 000,00        | 381 040,00          | 87 952,42           | 87 952,42           | 87 952,42           | 80,66               | 23,08               |              |              |
|                    | 06/070205                         | 27           | 2009       | I    | 5      | VIATURA 490 - VARREDORA                 | OUTRA               |    | 100 |                        |    | 01/01/2013 | 31/12/2013 | 7 570,00   | 27 500,00         | 7 570,00            | 7 569,00            | 7 569,00            | 7 569,00            | 99,99               | 99,99               |              |              |
|                    | 06/070205                         | 01           | 2013       | I    | 1      | CABALATERAL                             | OUTRA               |    | 100 |                        |    | 01/06/2013 | 31/12/2015 | 27 500,00  | 53 000,00         | 27 500,00           | 27 476,50           | 27 476,50           | 27 476,50           | 99,91               | 99,91               |              |              |
|                    | 06/070205                         | 02           | 2013       | I    | 2      | VIAT MANUTENÇÃO ESTELEV/ÁGUAS RESTOVALS | OUTRA               |    | 100 |                        |    | 01/06/2013 | 31/12/2015 | 20 000,00  | 136 000,00        | 156 000,00          | 52 906,92           | 52 906,92           | 52 906,92           | 99,82               | 99,82               |              |              |
| <b>TOTAL GERAL</b> |                                   |              |            |      |        |   |                     |    |     |                        |    |            |            |            |                   | <b>3 436 242,18</b> | <b>3 020 900,00</b> | <b>6 457 142,18</b> | <b>2 979 207,33</b> | <b>2 979 207,33</b> | <b>2 979 207,33</b> | <b>86,70</b> | <b>46,14</b> |

















64

| Objectivo/ Programa              | Projecto/ Acção | Identificação do Projecto/ Acção | Descrição                               | Responsável | Datas      | Ex         | Código Operacional Orçamental | Código Operacional Económica | Valor Realizado | Total                             |                                   | 2013   |                            | Anos Seguintes    |                   | Modificações      |                   |                   |
|----------------------------------|-----------------|----------------------------------|---|-------------|------------|------------|-------------------------------|------------------------------|-----------------|-----------------------------------|-----------------------------------|--|----------------------------|-------------------|-------------------|-------------------|-------------------|-------------------|
|                                  |                 |                                  |   |             |            |            |                               |                              |                 | Dotação Inicial Dotação Corrigida | Dotação Inicial Dotação Corrigida | Financiamento Definido Dotação Inicial Dotação Corrigida | Financiamento Não Definido | 2014              | 2015              |                   | 2016              | Seguintes         |
|                                  |                 |                                  |   |             | INÍCIO     | FIM        |                               |                              |                 |                                   |                                   |  |                            |                   |                   |                   |                   |                   |
| <b>INVESTIMENTOS EM VIATURAS</b> |                 |                                  |   |             |            |            |                               |                              |                 |                                   |                                   |  |                            |                   |                   |                   |                   |                   |
| <b>VIATURAS</b>                  |                 |                                  |   |             |            |            |                               |                              |                 |                                   |                                   |  |                            |                   |                   |                   |                   |                   |
| 2.4.7.2.1.                       | 01              | 2011 I 15                        | Veículos-resíduos                       | SOV         | 01/01/2013 | 31/12/2013 | 06                            | 070205                       |                 | 100,00                            | 100,00                            | 30,00  | 30,00                      | 500,00            | 500,00            |                   | -70,00            |                   |
| 2.4.7.2.1.                       | 02              | 2011 I 16                        | Veículos-ovinos                         | SOV         | 01/01/2013 | 31/12/2013 | 06                            | 07010602                     |                 | 100,00                            | 100,00                            | 18 350,00  | 18 350,00                  | 5 000,00          | 5 000,00          |                   | 15 250,00         |                   |
| <b>LEASINGS</b>                  |                 |                                  |   |             |            |            |                               |                              |                 |                                   |                                   |  |                            |                   |                   |                   |                   |                   |
| <b>VIATURAS</b>                  |                 |                                  |   |             |            |            |                               |                              |                 |                                   |                                   |  |                            |                   |                   |                   |                   |                   |
| 2.4.7.3.1.                       | 25              | 2009 I 3                         | VIATURA 484                             | SOV         | 01/01/2013 | 31/09/2013 | 06                            | 070205                       |                 | 7 500,00                          | 7 500,00                          | 7 570,00   | 7 570,00                   |                   |                   |                   | 70,00             |                   |
| 2.4.7.3.1.                       | 26              | 2009 I 4                         | VIATURA 485 - C/ CAIXA 7m3              | SOV         | 01/01/2013 | 31/12/2013 | 06                            | 070205                       |                 | 27 500,00                         | 27 500,00                         | 27 500,00  | 27 500,00                  |                   |                   |                   |                   |                   |
| 2.4.7.3.1.                       | 27              | 2009 I 5                         | VIATURA 490 - VARREDORA                 | SOV         | 01/01/2013 | 31/12/2013 | 06                            | 070205                       |                 | 53 000,00                         | 53 000,00                         | 53 000,00  | 53 000,00                  |                   |                   |                   |                   |                   |
| 2.4.7.3.1.                       | 01              | 2013 I 1                         | CARGA LATERAL                           | SOV         | 01/09/2013 | 31/12/2015 | 06                            | 070205                       |                 | 47 000,00                         | 47 000,00                         | 47 000,00  | 47 000,00                  | 63 000,00         | 74 000,00         |                   | -27 000,00        |                   |
| 2.4.7.3.1.                       | 02              | 2013 I 2                         | VIAT.MANUTENÇÃO ESTELEV.ÁGUAS RESIDUAIS | SOV         | 01/09/2013 | 31/12/2015 | 06                            | 070205                       |                 | 30 000,00                         | 30 000,00                         | 30 000,00  | 30 000,00                  | 62 000,00         | 74 000,00         |                   | -29 000,00        |                   |
|                                  |                 |                                  |   |             |            |            |                               |                              |                 | <b>2 449 715,00</b>               | <b>3 436 242,18</b>               | <b>2 449 715,00</b>                                      | <b>3 436 242,18</b>        | <b>902 100,00</b> | <b>938 700,00</b> | <b>653 300,00</b> | <b>826 800,00</b> | <b>986 527,18</b> |



~~Handwritten scribbles and marks in the top right corner.~~

~~Handwritten scribbles in the middle right area.~~



~~Handwritten mark in the bottom right corner.~~



8





#### 6.4.1 ANEXO AO BALANÇO E DEMONSTRAÇÃO DE RESULTADOS

As notas que se seguem respeitam a numeração sequencial definida no ponto 8.2 do DL 54-A/99 de 22 de Fevereiro.

As notas cuja numeração se encontra ausente deste anexo, não são aplicáveis aos Serviços Municipalizados ou a sua apresentação não é relevante para a leitura das demonstrações financeiras.

##### 1- Princípios contabilísticos

As demonstrações financeiras dos SMSBVC a 31/12/13 foram elaboradas atendendo ao custo histórico em conformidade com os princípios contabilísticos referidos no ponto 3.2 das considerações técnicas do DL 54-A /99 de 22/2.

##### 3 – Critérios valorimétricos

Os critérios valorimétricos utilizados foram os seguintes:

Existências: Custo de aquisição ou de produção para as entradas; custo médio ponderado para as saídas

Imobilizado: Custo de aquisição ou produção. As amortizações são calculadas pelo método das quotas constantes.

##### 7 – Movimentos ocorridos das rubricas do ativo imobilizado

Durante o exercício de 2013 o movimento ocorrido nas rubricas do ativo imobilizado, bem como nas respetivas amortizações acumuladas e provisões estão expressos nos mapas A e B anexos a estas contas.

##### 12 – Imobilizações em poder de terceiros

As imobilizações corpóreas em poder de terceiros encontram-se evidenciadas em mapa anexo a estas contas.

##### 13 – Bens em regime de locação financeira

Os ativos imobilizados adquiridos mediante contrato de locação financeira, bem como as correspondentes responsabilidades, são registadas pelo método financeiro e, conseqüentemente, o custo do ativo é registado no imobilizado corpóreo e as correspondentes responsabilidades são registadas como contas a pagar a fornecedores. As rendas são constituídas pelo encargo financeiro e pela amortização financeira do capital, sendo os encargos financeiros imputados aos exercícios durante o prazo de locação. Em anexo juntámos mapa que evidencia o valor de cada contrato bem como as correspondentes rendas liquidadas no exercício.

##### 22 – Valor global das dívidas de cobrança duvidosa

Em 31/12/13 o total de dívidas de cobrança duvidosa ascendia a 1.220.865,78 euros. Refere-se a dívidas relativas aos débitos ao tesoureiro e às que se encontram em recebimento no serviço de execuções fiscais.

##### 25 – Estado e outros entes públicos

À data de encerramento das contas não existiam dívidas em situação de mora com o Estado e outros entes públicos.

##### 27 - Provisões

À data de encerramento das contas a dívida de terceiros em mora há mais de 6 meses ascendia a 986.536,42 euros. Atendendo ao princípio contabilístico da prudência foi reforçada a rubrica de "Provisões para Clientes de Cobrança Duvidosa" em 98.653,64 euros, apresentada no mapa Anexo.

##### 29 - Custo das mercadorias vendidas e das matérias consumidas

A demonstração do custo das mercadorias vendidas e das matérias consumidas estão evidenciados em mapa anexo.


##### 31 - Demonstração dos resultados financeiros

Os resultados financeiros à data de 31 de Dezembro de 2013 encontram-se expressos em mapa Anexo.

##### 32 - Demonstração dos resultados extraordinários

Os resultados extraordinários incluem a rubrica "Ganhos em Existências" que correspondem às correções de inventário por sobras, efetuados à data de encerramento das contas.





33 - Situação dos contratos

Os contratos celebrados que foram objeto de execução financeira no exercício, apresentam-se em anexo.

34 - Endividamento

Os valores das dívidas a terceiros estão expressos nos balancetes respetivos, respeitantes às seguintes contas:

22 - Fornecedores c/c

26.1 - Fornecedores de imobilizado

35 - Outras informações – notas a algumas contas do balanço

Existências - com um valor de 215.769,64 euros correspondente ao valor dos materiais inventariados em armazém à data do Balanço.

Utentes c/ corrente - com um valor de 2.167.962,56 euros, correspondente aos valores de cobrança normal em curso.

Entidades Oficiais - com um valor de 135.359,58 euros, correspondente aos débitos acumulados de diversas Entidades, por liquidar à data do Balanço.

Clientes de Cobrança Duvidosa com um valor de 1.220.865,78 euros, respeitante aos débitos dos consumidores em geral que se encontram pendentes de cobrança na tesouraria e nas execuções fiscais.

Clientes e Utentes com cauções – com um valor de 373.110,49 euros, corresponde ao valor depositado em depósitos de garantia.

Estado e outros entes públicos - Com um valor de 134.154,52 euros correspondente aos descontos de funcionários relativos ao mês de Dezembro/13 e ao IVA a pagar relativo a Dezembro/13.

Acréscimos de Custos - apresenta um valor de 547.605,89 euros correspondente a férias e subsídios de férias entre outros custos respeitantes ao exercício, a liquidar em 2014 e seguintes.

Proveitos Diferidos - com um valor de 7.887.469,23 euros, correspondente aos montantes pagos pelos consumidores como comparticipação para os sectores de Água, Saneamento e Resíduos Sólidos, a regularizar nos exercícios de 2014 e seguintes, bem como, o correspondente aos montantes recebidos de fundos comunitários relativos às candidaturas Ampliação das Redes de Abastecimento de Água e Drenagem de Águas Residuais – 2ª, 3ª e 4ª fases – Viana do Castelo, a regularizar nos exercícios de 2014 e seguintes.



**MAPA A- Activo Bruto**

| Rubricas   | Saldo Inicial        | Reavaliações | Aumentos            | Alienações      | Transferências e Abates | Saldo Final          |
|--|----------------------|--------------|---------------------|-----------------|-------------------------|----------------------|
| <b>DE BENS DE DOMÍNIO PÚBLICO</b>                    |                      |              |                     |                 |                         |                      |
| TERRENOS E RECURSOS NATURAIS                         | 557 396,54           |              | 60 065,25           |                 |                         | 617 461,79           |
| EDIFÍCIOS  | 29 506 642,59        |              | 4 701 934,51        |                 |                         | 30 208 577,10        |
| OUTRAS CONSTRUÇÕES E INFRA-ESTRUTURAS                | 605,77               |              |                     |                 |                         | 605,77               |
| BENS DO PATRIMÓNIO HISTÓRICO, ARTÍSTICO E CULTURAL   | 51 842,10            |              |                     |                 |                         | 51 842,10            |
| OUTROS BENS DE DOMÍNIO PÚBLICO                       | 3 520 131,27         |              | 3 718 511,26        |                 | 5 507 151,45            | 1 731 491,08         |
| IMOBILIZAÇÕES EM CURSO                               |                      |              |                     |                 |                         |                      |
| ADIANTAMENTOS POR CONTA DE BENS DE DOMÍNIO PÚBLICO   | <b>29 636 618,27</b> | <b>0,00</b>  | <b>8 480 511,02</b> | <b>0,00</b>     | <b>0,00</b>             | <b>32 609 977,84</b> |
| <b>DE IMOBILIZAÇÕES INCORPÓREAS</b>                  |                      |              |                     |                 |                         |                      |
| DESPESAS DE INSTALAÇÃO                               | 5 736,18             |              |                     |                 |                         | 5 736,18             |
| DESPESAS DE INVESTIGAÇÃO E DE DESENVOLVIMENTO        |                      |              |                     |                 |                         |                      |
| PROPRIEDADE INDUSTRIAL E OUTROS DIREITOS             |                      |              |                     |                 |                         |                      |
| IMOBILIZAÇÕES EM CURSO                               |                      |              |                     |                 |                         |                      |
| ADIANTAMENTOS POR CONTA DE IMOBILIZAÇÕES INCORPÓREAS | <b>5 736,18</b>      | <b>0,00</b>  | <b>0,00</b>         | <b>0,00</b>     | <b>0,00</b>             | <b>5 736,18</b>      |
| <b>DE IMOBILIZAÇÕES CORPÓREAS</b>                    |                      |              |                     |                 |                         |                      |
| TERRENOS E RECURSOS NATURAIS                         | 127 600,14           |              | 20 435,50           |                 |                         | 148 035,64           |
| EDIFÍCIOS E OUTRAS CONSTRUÇÕES                       | 1 587 001,96         |              |                     |                 |                         | 1 587 001,96         |
| EQUIPAMENTO BÁSICO                                   | 10 765 276,75        |              | 189 170,41          |                 |                         | 10 954 447,16        |
| EQUIPAMENTO DE TRANSPORTE                            | 2 857 628,57         |              | 243 778,76          | 3 100,00        | 45 471,96               | 3 052 835,37         |
| FERRAMENTAS E UTENSÍLIOS                             | 453 496,77           |              | 4 761,58            |                 | 2 567,91                | 455 690,44           |
| EQUIPAMENTO ADMINISTRATIVO                           | 1 099 039,39         |              | 7 309,63            | 527,74          | 2 866,75                | 1 102 954,53         |
| TARAS E VASILHAME                                    |                      |              |                     |                 |                         |                      |
| OUTRAS IMOBILIZAÇÕES CORPÓREAS                       | 122 269,30           |              |                     |                 |                         | 122 269,30           |
| IMOBILIZAÇÕES EM CURSO                               | 128 447,24           |              |                     |                 |                         | 128 447,24           |
| ADIANTAMENTOS POR CONTA DE IMOBILIZAÇÕES CORPÓREAS   | <b>17 140 760,12</b> | <b>0,00</b>  | <b>465 455,88</b>   | <b>3 627,74</b> | <b>50 906,62</b>        | <b>17 551 681,64</b> |
| <b>DE INVESTIMENTOS FINANCEIROS</b>                  |                      |              |                     |                 |                         |                      |
| PARTES CAPITAL                                       | -                    |              |                     |                 |                         | -                    |
| OBRIGAÇÕES E TÍTULOS DE PARTICIPAÇÃO                 | -                    |              |                     |                 |                         | -                    |
| INVESTIMENTOS EM IMÓVEIS                             | -                    |              |                     |                 |                         | -                    |
| TERRENOS E RECURSOS NATURAIS                         | -                    |              |                     |                 |                         | -                    |
| EDIFÍCIOS E OUTRAS CONSTRUÇÕES                       | -                    |              |                     |                 |                         | -                    |
| OUTRAS APLICAÇÕES FINANCEIRAS                        | -                    |              |                     |                 |                         | -                    |
| DEPÓSITOS EM INSTITUIÇÕES FINANCEIRAS                | -                    |              |                     |                 |                         | -                    |
| TÍTULOS DA DÍVIDA PÚBLICA                            | -                    |              |                     |                 |                         | -                    |
| OUTROS TÍTULOS                                       | -                    |              |                     |                 |                         | -                    |
| IMOBILIZAÇÕES EM CURSO                               | -                    |              |                     |                 |                         | -                    |
| ADIANTAMENTOS POR CONTA DE INVESTIMENTOS FINANCEIROS | <b>0,00</b>          | <b>0,00</b>  | <b>0,00</b>         | <b>0,00</b>     | <b>0,00</b>             | <b>0,00</b>          |
| <b>TOTAL</b>   | <b>46 783 114,57</b> | <b>0,00</b>  | <b>8 945 966,90</b> | <b>3 627,74</b> | <b>50 906,62</b>        | <b>50 167 395,66</b> |

*[Handwritten signatures and initials in blue ink]*




MAPA B - Amortizações

| Rubricas   | Saldo Inicial        | Reforço             | Regularizações   | Saldo Final          |
|--|----------------------|---------------------|------------------|----------------------|
| <b>DE BENS DE DOMÍNIO PÚBLICO</b>                  |                      |                     |                  |                      |
| TERRENOS E RECURSOS NATURAIS                       | 72 549,72            | 32 742,50           |                  | 105 292,22           |
| EDIFÍCIOS  | 19 047 103,20        | 1 096 396,85        | 26 477,07        | 20 117 022,98        |
| OUTRAS CONSTRUÇÕES E INFRA-ESTRUTURAS              | 449,61               |                     |                  | 449,61               |
| BENS DO PATRIMÓNIO HISTÓRICO, ARTÍSTICO E CULTURAL | 5 625,00             | 2 816,84            |                  | 8 441,84             |
| OUTROS BENS DE DOMÍNIO PÚBLICO                     | <b>19 125 727,53</b> | <b>1 131 956,19</b> | <b>26 477,07</b> | <b>20 231 206,65</b> |
| <b>DE IMOBILIZAÇÕES INCORPÓREAS</b>                | <b>0,00</b>          | <b>0,00</b>         | <b>0,00</b>      | <b>0,00</b>          |
| DESPESAS DE INSTALAÇÃO                             |                      |                     |                  |                      |
| DESPESAS DE INVESTIGAÇÃO                           |                      |                     |                  |                      |
| PROPRIEADE INDUSTRIAL E OUTROS DIREITOS            |                      |                     |                  |                      |
| <b>DE IMOBILIZAÇÕES CORPÓREAS</b>                  |                      |                     |                  |                      |
| TERRENOS E RECURSOS NATURAIS                       | 903 631,80           |                     |                  | 903 631,80           |
| EDIFÍCIOS E OUTRAS CONSTRUÇÕES                     | 6 046 308,94         | 221 178,32          | 138,24           | 6 267 349,02         |
| EQUIPAMENTO BÁSICO                                 | 2 404 749,57         | 191 454,92          |                  | 2 596 204,49         |
| EQUIPAMENTO DE TRANSPORTE                          | 260 533,24           | 16 222,69           | 2 567,91         | 274 188,02           |
| FERRAMENTAS E UTENSÍLIOS                           | 746 608,57           | 56 484,32           | 3 361,97         | 799 730,92           |
| TARAS E VASILHAME                                  | 19 524,22            | 246,88              |                  | 19 771,10            |
| OUTRAS IMOBILIZAÇÕES CORPÓREAS                     | <b>10 381 356,34</b> | <b>485 587,13</b>   | <b>6 068,12</b>  | <b>10 860 875,35</b> |
| <b>DE INVESTIMENTOS FINANCEIROS</b>                |                      |                     |                  |                      |
| PARTES DE CAPITAL                                  |                      |                     |                  |                      |
| OBRIGAÇÕES E TÍTULOS DE PARTICIPAÇÃO               |                      |                     |                  |                      |
| INVESTIMENTOS EM IMÓVEIS                           |                      |                     |                  |                      |
| TERRENOS E RECURSOS NATURAIS                       |                      |                     |                  |                      |
| EDIFÍCIOS E OUTRAS CONSTRUÇÕES                     |                      |                     |                  |                      |
| OUTRAS APLICAÇÕES FINANCEIRAS                      |                      |                     |                  |                      |
| DEPÓSITOS EM INSTITUIÇÕES FINANCEIRAS              |                      |                     |                  |                      |
| TÍTULOS DA DÍVIDA PÚBLICA                          |                      |                     |                  |                      |
| OUTROS TÍTULOS                                     | <b>0,00</b>          | <b>0,00</b>         | <b>0,00</b>      | <b>0,00</b>          |
|  | <b>29 507 083,87</b> | <b>1 617 543,32</b> | <b>32 545,19</b> | <b>31 092 082,00</b> |



MAPA B - Provisões

| Conta | Rubricas                                  | Saldo Inicial     | Aumento          | Redução     | Saldo Final       |
|-------|---|-------------------|------------------|-------------|-------------------|
| 19    | Provisões para aplicações de tesouraria   | 701 179,18        | 98 653,64        | -           | 799 832,82        |
| 28    | Provisões para cobranças duvidosas        | -                 | -                | -           | -                 |
| 29    | Provisões para riscos e encargos          | -                 | -                | -           | -                 |
| 39    | Provisões para depreciação de existências | -                 | -                | -           | -                 |
| 49    | Provisões para investimentos financeiros  | -                 | -                | -           | -                 |
|       |   | <b>701 179,18</b> | <b>98 653,64</b> | <b>0,00</b> | <b>799 832,82</b> |




**Imobilizações em poder de terceiros**

| Rubricas   | Entidade                    | Data de Aquisição | Valor de Aquisição |
|--|-----------------------------|-------------------|--------------------|
| <b>DE IMOBILIZAÇÕES CORPÓREAS</b>                        |                             |                   |                    |
| Equipamento Administrativo                               |                             |                   |                    |
| 1 - Computador Intel PIV 3.2 GHZ DDR com monitor 17" TFT | Junta de Freguesia de Afife | 30/01/2004        | 2 585,01           |
| 1 Impressora HP Laserjet 1300n                           |                             | 30/01/2004        | 636,64             |
|  |                             |                   | <b>3 221,65</b>    |

**CONTRATOS DE LOCAÇÃO FINANCEIRA**

| Entidade                      | Validade do contrato    | Finalidade do contrato   | No período       |                 | Em períodos anteriores |                  |
|-------------------------------|-------------------------|--------------------------|------------------|-----------------|------------------------|------------------|
|                               |                         |                          | Amortização      | Juro            | Amortização            | Juro             |
| TOTTA - CRÉDITO ESPECIALIZADO | 01-05-2010 a 01-05-2013 | Aquisição de viatura 484 | 7 569,00         | 67,86           | 26 262,96              | 1 680,28         |
| TOTTA - CRÉDITO ESPECIALIZADO | 15-12-2010 a 15-12-2013 | Aquisição de viatura 485 | 27 476,50        | 560,89          | 44 040,13              | 3 859,42         |
| TOTTA - CRÉDITO ESPECIALIZADO | 15-12-2010 a 15-12-2013 | Aquisição de viatura 490 | 52 906,92        | 1 078,89        | 84 826,12              | 7 443,79         |
| <b>TOTAL</b>                  |                         | <b>TOTAL</b>             | <b>87 952,42</b> | <b>1 707,64</b> | <b>155 129,21</b>      | <b>12 983,49</b> |





Contratação Administrativa

Ano de 2013

| Entidade                                | Objecto  | Contrato Data | Valor      | Pagamentos na Gerência Classificação | Importância |
|---|--|---------------|------------|--------------------------------------|-------------|
| António Pereira Carvalho Lima           | Contrato por prestação de serviços como técnico responsável pela exploração das instalações eléctricas da Central Elev. da Amadora | 01/06/1995    | 61,36 €    | 622369                               | 736,24 €    |
| Manuel Agostinho Pereira Costa Ferreira | Contrato por prestação de serviços como Engenheiro Mecânico  | 02/01/2000    | 1 139,23 € | 622369                               | 2 278,46 €  |

Contas de Ordem

| Cod. Conta | Designação             | Saldo Inicial |              | Do Ano     |            | Saldo Final  |              |
|------------|------------------------|---------------|--------------|------------|------------|--------------|--------------|
|            |                        | Débito        | Crédito      | Débito     | Crédito    | Devedor      | Credor       |
| 9          | CONTA DE ORDEM         | 1 633 148,01  | 1 633 148,01 | 944 994,60 | 944 994,60 |              |              |
| 9,1        | RECIOS PARA COBRANÇA   | 1 220 704,10  |              | 416 931,27 | 416 769,59 | 1 220 865,78 |              |
| 09.1.1     | EXERCICIO ANTERIOR     | 1 220 704,10  |              | 42 643,57  | 101 059,11 | 1 162 288,56 |              |
| 09.1.1.01  | RECEITA LIQUIDADADA    | 1 220 704,10  |              | 42 643,57  |            | 1 263 347,67 |              |
| 09.1.1.02  | RECEITA COBRADA        |               |              |            | 85 480,91  |              | 85 480,91    |
| 09.1.1.03  | RECEITA ANULADA        |               |              |            | 15 578,20  |              | 15 578,20    |
| 09.1.2     | EXERCICIO CORRENTE     |               |              | 374 287,70 | 315 710,48 | 58 577,22    |              |
| 09.1.2.01  | RECEITA LIQUIDADADA    |               |              | 374 287,70 |            | 374 287,70   |              |
| 09.1.2.02  | RECEITA COBRADA        |               |              |            | 304 820,49 |              | 304 820,49   |
| 09.1.2.03  | RECEITA ANULADA        |               |              |            | 10 889,99  |              | 10 889,99    |
| 9,2        | FUNDOS CAUCIONADOS     |               | 412 443,91   | 75 313,58  | 35 980,16  |              | 373 110,49   |
| 09.2.1     | CAUÇÕES DE EMPREITADAS |               | 412 443,91   | 75 313,58  | 35 980,16  |              | 373 110,49   |
| 09.2.1.01  | PRESTADA               |               | 412 443,91   |            | 35 980,16  |              | 448 424,07   |
| 09.2.1.02  | DEVOLVIDA              |               |              | 75 313,58  |            | 75 313,58    |              |
| 09.2.1.03  | ACIONADA               |               |              |            |            |              |              |
| 9,3        | GARANTIA BANCARIAS     |               |              |            |            |              |              |
| 09.3.3     | GARANTIAS BANCARIAS    |               |              |            |            |              |              |
| 09.3.3.01  | COBRADA                |               |              |            |            |              |              |
| 09.3.3.02  | DEVOLVIDA              |               |              |            |            |              |              |
| 09.3.3.03  | ACIONADA               |               |              |            |            |              |              |
| 9,9        | CONTRAPARTIDAS         | 412 443,91    | 1 220 704,10 | 452 749,75 | 492 244,85 |              | 847 755,29   |
| 09.9.1     | RECEITA VIRTUAL        |               | 1 220 704,10 | 416 769,59 | 416 931,27 |              | 1 220 865,78 |
| 09.9.2     | CAUÇÕES                | 412 443,91    |              | 35 980,16  | 75 313,58  | 373 110,49   |              |
| 09.9.3     | GARANTIAS              |               |              |            |            |              |              |

Custo das Mercadorias Vendidas e das Matérias Consumidas

| Designação                   | Mercadorias | MP, subsidiárias e de consumo |
|------------------------------|-------------|-------------------------------|
| Existências iniciais         |             | 224 941,47                    |
| Compras                      |             | 491 454,63                    |
| Regularização de existências |             | 22 733,46                     |
| Existências Finais           |             | 215 769,64                    |
|                              |             | -                             |
|                              |             | -                             |
| <b>Custos no exercício</b>   | <b>0,00</b> | <b>523 359,92</b>             |



## Demonstração de Resultados Financeiros

|   | Custos e perdas |            | Proveitos e ganhos                            |           |
|---|-----------------|------------|---|-----------|
|   | n               | n-1        | n   | n-1       |
| 681 - JUROS SUPOSTADOS                                | 1 596,62        | 4 608,11   | 781 - JUROS OBTIDOS                           | 28 536,35 |
| 682 - PERDAS EM ENTIDADES PARTICIPADAS                |                 |            | 782 - GANHOS EM ENTIDADES PARTICIPADAS        | 90 608,94 |
| 683 - AMORTIZAÇÕES DE INVESTIMENTOS EM IMÓVEIS        |                 |            | 783 - RENDIMENTOS DE IMÓVEIS                  |           |
| 684 - PROVISÕES PARA APLICAÇÕES FINANCEIRAS           |                 |            | 784 - RENDIMENTOS DE PARTICIPAÇÕES DE CAPITAL |           |
| 685 - DIFERENÇAS DE CÂMBIO DESFAVORÁVEIS              |                 |            | 785 - DIFERENÇAS DE CÂMBIO FAVORÁVEIS         | 7 388,45  |
| 687 - PERDAS NA ALIENAÇÃO DE APLICAÇÕES DE TESOURARIA | 8 109,01        | 55 902,60  | 786 - DESC. DE PTO. PAGAMENTO OBTIDOS         |           |
| 688 - OUTROS CUSTOS E PERDAS FINANCEIRAS              | 38 691,84       | 39 664,32  | 787 - GANHOS NA ALIEN. APLIC. TESOURARIA      | 12 472,67 |
| RESULTADOS FINANCEIROS                                | 48 397,47       | 100 175,03 | 788 - OUTROS PROV. E GANHOS FINANCEIROS       | 9 566,09  |
|   | 48 397,47       | 100 175,03 |   | 48 397,47 |

## Demonstração de Resultados Extraordinários

|   | Custos e perdas |            | Proveitos e ganhos                          |            |
|---|-----------------|------------|---|------------|
|   | n               | n-1        | n   | n-1        |
| 691 - TRANSFERÊNCIAS DE CAPITAL CONCEDIDAS    |                 |            | 791 - RESTITUIÇÃO DE IMPOSTOS               |            |
| 692 - DÍVIDAS INCOBRÁVEIS                     | 824,77          | 7 804,61   | 792 - RECUPERAÇÃO DE DÍVIDAS                | 23 558,23  |
| 693 - PERDAS EM EXISTÊNCIAS                   | 0,93            | 329,75     | 793 - GANHOS EM EXISTÊNCIA                  | 16 550,80  |
| 694 - PERDAS EM IMOBILIZAÇÕES                 | 25,00           |            | 794 - GANHOS EM IMOBILIZAÇÕES               | 339,00     |
| 695 - MULTAS E PENALIDADES                    |                 |            | 795 - BENEFÍCIOS E PENALIZAÇÕES CONTRATUAIS |            |
| 696 - AUMENTOS DE AMORTIZAÇÕES E PROVISÕES    | 118 330,08      | 7 735,04   | 796 - REDUÇÕES DE AMORTIZAÇÕES, PROVISÕES   |            |
| 697 - CORREÇÕES RELATIVAS A EXERC. ANTERIORES | 885,25          | 10 774,05  | 797 - CORREÇÕES RELAT. EXERC. ANTERIORES    | 69 779,72  |
| 698 - OUTROS CUSTOS E PERDAS EXTRAORDINÁRIOS  | 128 680,00      | 122 806,58 | 798 - OUTROS PROV. GANHOS EXTRAORDINÁRIOS   | 155 408,08 |
| RESULTADOS EXTRAORDINÁRIOS                    | 248 746,03      | 149 450,03 |   | 248 746,03 |



| Entidade                                    | Contracto   | Visto do Tribunal de contas |            |                            | Pagamentos no gerência |                   |                  | Pagamentos acumulados      |                     |                   | Observações |                     |
|---|---|-----------------------------|------------|----------------------------|------------------------|-------------------|------------------|----------------------------|---------------------|-------------------|-------------|---------------------|
|   |   | Número do registro          | Data       | Data do primeiro pagamento | Trabalhos normais      | Revisão de preços | Trabalhos a mais | Total (12) = (9)+(10)+(11) | Trabalhos normais   | Revisão de preços |             | Trabalhos a mais    |
| (1)   | (2)   | (6)                         | (7)        | (8)                        | (9)                    | (10)              | (11)             | (12)                       | (13)                | (14)              | (15)        | (16)                |
| INOVLIMA-Engenharia e Construção            | Programa de redução de perdas- rede distri-água                             | 1085/11                     | 20/06/2011 | 10/06/2011                 | 89.962,73              | e)                | 1145,35          | 1145,35                    | 88.574,87           | 1145,35           | 1145,35     | 87.720,22           |
| Boaventura & Boaventura Lda                 | Ampliação rede de águas residuais de Perre - 3ª fase                        | 1888/11                     | 20/06/2011 | 28/02/2012                 | 800.498,74             | e)                | 449.237,24       | 449.237,24                 | 860.404,79          |                   |             | 860.404,79          |
| Construções Arthur Alves de Freitas - 11/11 | Ampliação da rede de águas residuais de Vila Franca - 4ª fase               | 1888/11                     | 20/06/2011 | 28/02/2011                 | 732.876,36             | e)                | 2212,63          | 2212,63                    | 732.876,36          |                   |             | 732.876,36          |
| Boaventura & Boaventura Lda                 | Ampliação das redes de abastecimento de água e drenagem de águas residuais  | 1888/11                     | 20/06/2011 | 28/02/2011                 | 988.582,47             | e)                | 383.975,8        | 383.975,8                  | 950.970,73          |                   |             | 950.970,73          |
| Montecadriano S.A.                          | Remodelação do coletor de águas residuais e pluviais no Lugar da Foz - Bc   | 1888/11                     | 20/06/2011 | 30/09/2010                 | 16.424,86              | g)                | 10.774,23        | 10.774,23                  | 10.774,23           |                   |             | 10.774,23           |
| Inovilima - Engenharia e Construção         | Ampliação da rede de água, águas residuais e pluviais - Darque              | 1888/11                     | 20/06/2011 | 20/02/2012                 | 37.336,10              | g)                | 18.565,00        | 18.565,00                  | 30.834,60           |                   |             | 30.834,60           |
| Boaventura & Boaventura Lda                 | Estações elevatórias de águas residuais de Perre - Madorra e Vila Meã       | 1888/11                     | 20/06/2011 | 02/04/2010                 | 3.848,71               | e)                | 258.934,11       | 258.934,11                 | 258.934,11          |                   |             | 258.934,11          |
| Irmaõs Barreto, Lda                         | Redes drenagem águas residuais e abastecimento de água de Vila Fria e Maz   | 1888/11                     | 20/06/2011 | 10/09/2010                 | 238.558,76             | e)                | 48.043,49        | 48.043,49                  | 48.043,49           |                   |             | 48.043,49           |
| Vodul, Lda                                  | Impermeabilização de pavimento exterior da sede                             | 1888/11                     | 20/06/2011 | 16/02/2012                 | 8.895,50               | g)                | 8.895,50         | 8.895,50                   | 8.895,50            |                   |             | 8.895,50            |
| Coeelho Gomes & Filhos, Lda                 | Rede de águas pluviais do Meadela - R. Boa Vontade e arruamento junto ao    | 1888/11                     | 20/06/2011 | 20/02/2010                 | 21.002,40              | g)                | 21.002,40        | 21.002,40                  | 21.002,40           |                   |             | 21.002,40           |
| DPB & Irmaõs, Lda                           | Trabalhos de pavimentação de Darque   | 1888/11                     | 20/06/2011 | 24/04/2010                 | 82.856,88              | g)                | 50.798,63        | 50.798,63                  | 50.798,63           |                   |             | 50.798,63           |
| Boaventura & Boaventura Lda                 | Infraestruturas na R. Banda dos Escriteiros e R. das Torneiras - Barroselas | 1888/11                     | 20/06/2011 | 22/04/2010                 | 10.127,40              | g)                | 10.127,40        | 10.127,40                  | 10.127,40           |                   |             | 10.127,40           |
| Construções Aires & Ferreira, Lda           | Intervenção no Caminho do Espinho e Caminho Queilha do Vergas - Perre       | 1888/11                     | 20/06/2011 | 20/04/2010                 | 14.550,00              | g)                | 14.550,00        | 14.550,00                  | 14.550,00           |                   |             | 14.550,00           |
| Inovilima                                   | Intervenção de drenagem de águas residuais domésticas e pluviais-R. Sou     | 1888/11                     | 20/06/2011 | 28/07/2010                 | 87.917,8               | g)                | 87.917,8         | 87.917,8                   | 87.917,8            |                   |             | 87.917,8            |
| Coeelho Gomes & Filhos, Lda                 | Redes de drenagem de águas pluviais domésticas e abastecimento de água      | 1888/11                     | 20/06/2011 | 24/09/2010                 | 40.553,90              | g)                | 40.553,90        | 40.553,90                  | 40.553,90           |                   |             | 40.553,90           |
| Boaventura & Boaventura Lda                 | Requalificação da rua S. Sebastião - Curveço                                | 1888/11                     | 20/06/2011 | 23/09/2010                 | 85.288,00              | g)                | 85.288,00        | 85.288,00                  | 85.288,00           |                   |             | 85.288,00           |
| Terra & Pedra, Lda                          | Ampliação das redes de água, águas residuais e pluviais na R. Fonte - Car   | 1888/11                     | 20/06/2011 | 05/02/2010                 | 82.010,02              | g)                | 82.010,02        | 82.010,02                  | 82.010,02           |                   |             | 82.010,02           |
| <b>TOTAL</b>                                |   |                             |            |                            | <b>2.058.049,48</b>    |                   | <b>1.145,35</b>  | <b>2.051.704,83</b>        | <b>3.648.317,88</b> | <b>1.145,35</b>   | <b>0,00</b> | <b>3.647.463,23</b> |

a) Concurso publico  
g) Ajuste directo



## Balancete de terceiros

| Cod.<br>Conta | Terceiro | Designação   | Saldo da Gerência Anterior |            | Saldo para a Gerência Seguinte |            |
|---------------|----------|--|----------------------------|------------|--------------------------------|------------|
|               |          |  | Devedor                    | Credor     | Devedor                        | Credor     |
| 22            |          | FORNECEDORES   |                            | 504 884,64 |                                | 170 911,79 |
| 22.1          |          | Fornecedores c/corrente  |                            | 452 427,46 |                                | 170 911,79 |
|               | 10001    | A.FERREIRA DA SILVA, HERDEIROS LDA                             |                            |            |                                | 390,06     |
|               | 10010    | ABILIO RODRIGUES PEIXOTO E FILHOS, S.A.                        |                            | 449,87     |                                |            |
|               | 10027    | ALBERTO SILVA E FILHOS LDA                                     |                            | 221,15     |                                |            |
|               | 10060    | ANTONIO R.O.AMARAL FILHO,LDA                                   |                            | 1 929,45   |                                | 948,12     |
|               | 10099    | AUTO RABAL-C.AUT.ACESSORIOS,LD                                 |                            | 172,20     |                                |            |
|               | 10101    | JOSÉ FREITAS CARDOSO   |                            | 79,95      |                                |            |
|               | 10109    | AUTO SUECO LDA - UNIDADE DE NEGÓCIO DE CAMIÕES, AUTOCARROS     |                            | 1 951,86   |                                |            |
|               | 10121    | BARREIROS COSTA SAMPAIO,LDA                                    |                            | 8 333,17   |                                | 1 484,00   |
|               | 10209    | A CIMENTEIRA DO LOURO,SA                                       |                            | 1 000,61   |                                | 4 538,70   |
|               | 10211    | COELHOS TEXTEIS C.INDUSTRIA,LDA                                |                            | 1 765,33   |                                | 1 102,66   |
|               | 10226    | COPISSOMO-EQUIP.ESCRITORIO,LDA                                 |                            | 31,60      |                                | 72,75      |
|               | 10227    | COSTA & REGO LDA   |                            | 1 978,82   |                                | 1 827,20   |
|               | 10241    | MORAIS & IRMAO LDA DROGARIA CONFIANÇA                          |                            | 154,33     |                                | 27,81      |
|               | 10256    | EFAFLU-BOMBAS E VENTILADORES                                   |                            | 893,60     |                                |            |
|               | 10274    | ELECTRO COI,LDA.   |                            | 927,64     |                                | 138,21     |
|               | 10371    | GEOGRAFICA-PAPELARIA-LIVRARIA                                  |                            | 656,36     |                                |            |
|               | 10393    | IBERLUSA - ESPECIALIDADES QUIMIMICAS, LDA.                     |                            | 4 458,76   |                                |            |
|               | 10478    | JOAQUIM BARROS RODRIGUES FILHOS,LDA                            |                            | 3 847,53   |                                | 3 845,65   |
|               | 10492    | LIA REPRESENTACOES LDA.  |                            | 45,51      |                                | 572,57     |
|               | 10516    | MAGALHAES & RIBEIRO DA SILVA LDª                               |                            | 68,59      |                                |            |
|               | 10528    | MEABELA PECAS ACESSORIOS AUTO,LDA.                             |                            | 33,83      |                                |            |
|               | 10530    | MOFIL - METALURGICA MORAIS & FILHOS, SA                        |                            |            |                                | 83,03      |
|               | 10534    | MARIO GONCALVES,LDA  |                            | 3 435,90   |                                | 6 672,47   |
|               | 10576    | M.V. MOTORES VIANA,LDA   |                            | 9 866,77   |                                | 118,03     |
|               | 10599    | PAPELARTE - MORAIS @ PIRES LDA                                 |                            |            |                                | 99,39      |
|               | 10693    | SANIVIANA  |                            | 314,31     |                                |            |
|               | 10696    | SEBASTIAO A.B.SEIXAS FILHOS.LD                                 |                            | 246,89     |                                | 32,78      |
|               | 10702    | JOSE ABRAAO VIEIRA SILVA                                       |                            | 1 574,65   |                                |            |
|               | 10783    | TOBOR ACESSORIOS B.PARA IND.LDA                                |                            | 7,16       |                                | 37,22      |
|               | 10786    | VIUVA JOSE SOUSA FILHOS,LDA                                    |                            | 3 813,07   |                                | 1 476,00   |
|               | 10842    | CARCLASSE - COMERCIO DE AUTOMOVEIS, S.A.                       |                            | 2 071,42   |                                | 6 441,04   |
|               | 10857    | IAREN - INST. AGUA REGIAO NORTE                                |                            | 7 445,40   |                                | 2 297,58   |
|               | 10867    | IGAP-INSTITUTO GESTAO ADMINISTRACAO PUBLICA                    |                            | 155,00     |                                |            |
|               | 10878    | RESULIMA,S.A.  |                            | 56 827,12  |                                | 58 653,39  |
|               | 10881    | REPSOL PORTUGUESA, S.A   |                            | 36 760,87  |                                | 40 191,23  |
|               | 11001    | CERTOMA - COMERCIO TECNICO MAQUINAS, LDA                       |                            | 1 506,86   |                                |            |
|               | 11006    | COELHO GOMES & FILHOS LDª                                      |                            | 1 531,23   |                                | 1 061,07   |
|               | 11020    | PT PRIME - SOLUCOES EMPRES. IND. TEL. SISTEMAS SA - ALTERADO P |                            | 35,43      |                                |            |
|               | 11042    | SETCONTROL - PROJECTO E CONTROL INDUSTRIAL LDA                 |                            | 1 838,85   |                                |            |
|               | 11043    | TNT - TRANSPORTES  |                            |            |                                | 114,94     |
|               | 11584    | SOMA - SOC.MONT.AUT.SA.  |                            | 1 657,39   |                                | 832,96     |
|               | 11606    | MANUEL GONCALVES C. LIMA HERDEIROS                             |                            | 1 920,27   |                                | 393,59     |
|               | 11672    | CRISTINA ARAUJO & ARAUJO, LDA                                  |                            | 615,00     |                                |            |
|               | 11683    | B-ALERT E CONTROLPESTE, LDA                                    |                            | 135,30     |                                |            |
|               | 11700    | AUTOCAVADO COMÉRCIO DE AUTOMÓVEIS LDA                          |                            | 964,84     |                                |            |
|               | 11702    | TMN  |                            | 2 207,85   |                                |            |
|               | 11768    | GARAGEM CENTRAL- EDUARDO MANUEL V. R. CASTRO                   |                            |            |                                | 54,21      |
|               | 11782    | PT COMUNICACOES,SA   |                            | 168,01     |                                | 1 180,80   |
|               | 11852    | EMÍLIO DE AZEVEDO CAMPOS SA                                    |                            | 7 995,00   |                                |            |
|               | 11869    | RADIO ALTO MINHO - SOC. INFORMAÇÃO REGIONAL LDA                |                            |            |                                | 217,46     |
|               | 11870    | GEICE-GRUPO DE ESTUDO E INVEST. CIÊNCIAS EXP.                  |                            |            |                                | 255,84     |
|               | 11884    | VIAPESADOS - COMERCIO PEÇAS ACESSÓRIOS LDA                     |                            | 2 553,71   |                                |            |
|               | 11920    | HANNA INSTRUMENTS PORTUGAL - INSTRUMENTOS DE CONTROLE LI       |                            |            |                                | 72,57      |
|               | 11933    | J.M.V.G. - COMÉRCIO E SERVIÇOS DE LIMPEZA URBANA UNIPESSOAL LI |                            | 13 058,59  |                                | 13 058,59  |
|               | 11938    | RIS 2048- SISTEMAS INFORMATICOS COMUNIC. LD.                   |                            |            |                                | 143,81     |
|               | 11958    | HIDROJACTO- TRATAMENTO DE ÁGUAS LDA                            |                            | 3 052,86   |                                |            |
|               | 11963    | PROSEGUR - COMPANHIA DE SEGURANÇA                              |                            | 1 757,69   |                                |            |
|               | 11974    | CAETANO - AUTO(MINHO) SA                                       |                            | 885,50     |                                |            |
|               | 11994    | REBOQUES DUAS ESTRADAS LDA                                     |                            | 36,90      |                                |            |
|               | 11995    | MESQUITA GUIMARÃES AGRO-FLORESTAL LDA                          |                            | 11 100,75  |                                |            |
|               | 11997    | GRACIANO AFONSO QUESADO  |                            | 408,30     |                                | 963,08     |
|               | 12016    | RUICARVALHODESIGN, LDA   |                            |            |                                | 2 982,75   |
|               | 12019    | ABOUT BLUE - COMUNICAÇÃO LDA                                   |                            |            |                                | 61,50      |
|               | 12035    | DIMACER-COMÉRCIO DE EQ. INDUSTRIAIS,LDA.                       |                            | 203,78     |                                | 24,16      |
|               | 12041    | BARBOT-INDUSTRIA TINTAS, S.A.                                  |                            | 10,31      |                                |            |
|               | 12051    | VIANA CHAPA COMERCIO E REPARAÇÃO AUTOMOVEL, SA                 |                            |            |                                | 1 090,00   |
|               | 12077    | OPTIMUS - COMUNICAÇÕES, S.A.                                   |                            | 258,72     |                                | 85,82      |



| Cod. Conta | Terceiro | Designação   | Saldo da Gerência Anterior |           | Saldo para a Gerência Seguinte |          |
|------------|----------|--|----------------------------|-----------|--------------------------------|----------|
|            |          |  | Devedor                    | Credor    | Devedor                        | Credor   |
| 12080      |          | MARTA SOFIA GONCALVES MACHADO                                |                            | 4,92      |                                | 9,23     |
| 12087      |          | TUBOMAIS - COMERCIO E MONTAGEM DE TUBOS, LDA                 |                            | 1 737,04  |                                |          |
| 12095      |          | EQUIPRINT- SOLUÇÕES DE IMPRESSAO, UNIPESSOAL, LDA.           |                            |           |                                | 143,54   |
| 12100      |          | APCER - ASSOCIAÇÃO PORTUGUESA DE CERTIFICAÇÃO                |                            | 6 610,59  |                                |          |
| 12101      |          | QUIMITEJO PRODUTOS QUIMICOS, LDª.                            |                            | 3 658,04  |                                |          |
| 12121      |          | BRANCO & BRANCO - SERV ELECTRICOS LDA                        |                            |           |                                | 289,95   |
| 12134      |          | GULOSIPEÇAS-PEÇAS ACESSORIOS AUTO LDA                        |                            | 851,32    |                                | 568,30   |
| 12144      |          | J. CABRAL, LDA   |                            |           |                                | 319,80   |
| 12147      |          | ESRI PORTUGAL  |                            |           |                                | 2 619,90 |
| 12154      |          | ARH-ADMIN.R.HIDROGRÁFICA DO NORTE I.P.                       | 36 623,51                  |           |                                |          |
| 12155      |          | EDP SERVIÇO UNIVERSAL SA                                     | 2 373,42                   |           |                                |          |
| 12157      |          | SAMBIENTAL,LIMPEZA DE SANEAMENTO, LDA                        | 1 153,12                   |           |                                |          |
| 12159      |          | HUMBERTO POÇAS, SA   | 5 197,89                   |           |                                | 1 289,96 |
| 12181      |          | ESCAPCAR- ESCAPES E ACESSORIOS PARA AUTO, LDA                |                            | 90,00     |                                | 140,49   |
| 12183      |          | SINTIMEX-SOC.INTERNIMPORTAÇÕES E EXPORTAÇÕES LDA.            |                            | 391,95    |                                |          |
| 12184      |          | ROLIMA BOBINAGEM MOTORES, LDA                                |                            | 545,28    |                                | 73,80    |
| 12189      |          | CONSTRUSPORT-CONST.C.O.PUBLICAS, LDA                         |                            | 88,23     |                                |          |
| 12200      |          | VADECA SERVIÇOS-LIMPEZA INDUSTRIAL, SA                       |                            | 1 031,97  |                                |          |
| 12205      |          | MONTEADRIANO - AGREGADOS, SA                                 |                            | 3 579,64  |                                |          |
| 12213      |          | ÁGUAS DO NOROESTE SA   | 131 908,02                 |           |                                |          |
| 12215      |          | TRIBUTUBOS, LDA.   |                            | 692,00    |                                |          |
| 12216      |          | CASVIAN INTERNACIONAL, LDA.                                  |                            | 4 351,37  |                                |          |
| 12247      |          | INST.POLITECNICO DE VIANA CASTELO                            |                            | 3 145,62  |                                | 1 572,81 |
| 12257      |          | MOTO JOANINHA - JOAO MANUEL F.FERNANDES                      |                            | 318,06    |                                |          |
| 12261      |          | MAN TRUCK & BUS(PORTUGAL)SOC.UNIP.LDA.                       |                            | 1 112,30  |                                |          |
| 12269      |          | XDOC - EQUIPAMENTOS ESCRITORIO LDA                           |                            | 1 973,86  |                                |          |
| 12275      |          | REDIFOGO-MATERIAIS DE PROTECÇÃO E SEGURANÇA, UNIPESSOAL, LDA |                            | 1 058,83  |                                |          |
| 12279      |          | MATIAS ROLO F.BARROS-JORNAL O VIANENSE                       |                            |           |                                | 123,00   |
| 12280      |          | ROCHA PNEUS TRIPLO D. PNEUS UNIP LDA                         |                            | 190,67    |                                |          |
| 12287      |          | BOOMLIFT   |                            | 86,10     |                                |          |
| 12294      |          | CARMO BENTA LDª. - GESTÃO GLOBAL RESIDUOS                    |                            | 477,70    |                                | 391,84   |
| 12298      |          | SOVEDACOES II  |                            | 217,84    |                                |          |
| 12303      |          | PESTOX-CONTROLO E DEFESA DO MEIO AMBIENTE, LDA               |                            | 587,73    |                                |          |
| 12308      |          | PIONEIROS DO SABER LDA                                       |                            | 10 484,52 |                                | 1 384,98 |
| 12317      |          | BEMA - EMPRESA TRABALHO TEMPORÁRIO, LDA                      |                            | 11 006,25 |                                |          |
| 12318      |          | SINTIMEX - SOC. INTERN. IMP. EXP., LDA                       |                            |           |                                | 199,78   |
| 12319      |          | PEIXOTO DA BALINHA LDA                                       |                            | 239,85    |                                |          |
| 12320      |          | EDUARDO PINTO RIBEIRO, LDA                                   |                            | 1 888,05  |                                |          |
| 12321      |          | VIANAS - MAQUINAS, FERRAMENTAS E MATERIAL DE INCENDIO, LDA.  |                            | 338,63    |                                |          |
| 12326      |          | TONUS - TRABALHO TEMPORÁRIO, LDA                             |                            | 12 087,70 |                                |          |
| 12331      |          | A.RAMALHÃO-CONSULTORIA, GESTÃO E SERVIÇOS, LDA               |                            |           |                                | 4 292,70 |
| 12335      |          | STATION VIANA - CENTRO MANUTENÇÃO VEICULOS LDA               |                            | 79,13     |                                |          |
| 12344      |          | 2007COM, LDA   |                            | 524,60    |                                |          |
| 12350      |          | ATTITUDE SAFETY  |                            | 299,85    |                                |          |
| 12370      |          | JORNAL ALTO MINHO  |                            |           |                                | 246,00   |
| 12372      |          | COND ALERT, UNIPESSOAL, LIMITADA                             |                            |           |                                | 1 179,57 |
| 12416      |          | SAINT GOBAIN AUTOVER PORTUGAL COMERCIO DE VIDRO AUTOMOVEL SA |                            |           |                                | 1 353,00 |
| 12418      |          | Francisco José Barros, Unipessoal, Ldª.                      |                            |           |                                | 1 070,10 |



| Cod. Conta | Terceiro | Designação   | Saldo da Gerência Anterior |            | Saldo para a Gerência Seguinte |            |
|------------|----------|--|----------------------------|------------|--------------------------------|------------|
|            |          |  | Devedor                    | Credor     | Devedor                        | Credor     |
| 26         |          | OUTROS DEVEDORES E CREDORES                        |                            | 521 800,75 |                                | 635 497,25 |
| 26.1       |          | Fornecedores de imobilizado                        |                            | 192 893,50 |                                | 197 880,90 |
|            | 10571    | MONTEADRIANO ENG.E CONSTRUCAO S.A.                 |                            | 48 648,61  |                                |            |
|            | 11006    | COELHO GOMES & FILHOS LDª                          |                            | 313,65     |                                |            |
|            | 12108    | HIDROVAL EQ.HIDRAULICOS - ASSIS SERRA NEVES, LDA   |                            | 431,88     |                                |            |
|            | 12169    | ITRON SISTEMAS DE MEDIÇÃO LDA                      |                            | 15 077,39  |                                |            |
|            | 12320    | EDUARDO PINTO RIBEIRO, LDA                         |                            | 1 937,25   |                                |            |
|            | 12320    | EDUARDO PINTO RIBEIRO, LDA                         |                            |            |                                | 1 937,25   |
| 26.1.3     |          | Fornecedores de imobilizado em sistema de loc. fin |                            | 61 413,51  |                                | 229 764,00 |
|            | 11828    | BANCO SANTANDER TOTTA SA,                          |                            |            |                                | 229 764,00 |
|            | 12199    | BANCO B.P.I., S.A.                                 |                            | 61 413,51  |                                |            |

### Transferências de Capital - Receita

| Disposições Legais        | Entidade Financiadora   | Class. Económica | Transf. Orçadas     | Transf. Obtidas     | Obs. |
|---------------------------|---|------------------|---------------------|---------------------|------|
| POVT-12-0154-FCOES-000144 | POVT - Programa Operacional<br>Temático Valorização do Território | 100501           |                     |                     |      |
| POVT-12-0154-FCOES-000018 | POVT - Programa Operacional<br>Temático Valorização do Território | 100501           |                     | 630 429,46          |      |
| POVT-12-0154-FCOES-000026 | POVT - Programa Operacional<br>Temático Valorização do Território | 100501           |                     | 484 830,39          |      |
| <b>Total</b>              |   |                  | <b>1 393 000,00</b> | <b>1 115 259,85</b> |      |



|   |   |                                  |
|---|---|----------------------------------|
| <b>Caraterização da Entidade</b>                                    |   | <b>8.1</b>                       |
| <b>1</b>  | <b>Identificação da Entidade</b>  | <b>8.1.1</b>                     |
| 1.1   | Endereço Postal:  | Rua Frei Bartolomeu dos Mártires |
|   | Telefone - Telex / Tefax  | 258 806 900 / 258 806 990        |
|   | Nº de Identificação Fiscal  | 680 012 907                      |
| 1.2   | Número de Consumidores/Utilizadores de Água, Águas Residuais e Resíduos Sólidos Urbanos |                                  |
| Município   | Até 10.000 .....  |                                  |
|   | Mais de 10.000 e menos de 40.000 .....  | X                                |
|   | Igual ou superior a 40.000 .....  |                                  |
| Fonte:  |   |                                  |
| <b>Legislação</b>   |   | <b>8.1.2</b>                     |
| 2   | Municipalização dos Serviços de Água  | 01-06-1928                       |
|   | Municipalização dos Serviços de Águas Residuais   | 20-10-1971                       |
|   | Municipalização dos Serviços de Resíduos Sólidos  | 01-02-1991                       |
| <b>3</b>  | <b>Estrutura Organizacional</b>   | <b>8.1.3</b>                     |
| 3.1   | Serviços Municipalizados  |                                  |
| A Câmara Municipal tem Serviços Municipalizados? .....              |   | S N                              |
| Se respondeu sim, especifique quais e indique os respetivos grupos: |   |                                  |
| 3.2   | Empresas Municipais   |                                  |
| A Câmara Municipal tem Empresas Municipais? .....                   |   | S N                              |
| Se respondeu sim, especifique quais e indique os respetivos grupos: |   |                                  |
| 3.3   | Orgãos  |                                  |
| Tem orgãos de natureza consultiva? .....                            |   | S N                              |
| Tem orgãos fiscalização? .....                                      |   | S N                              |
| 3.4   | Organograma   |                                  |
| Deverá anexar o organograma e diploma que o aprovou                 |   |                                  |
| <b>4</b>  | <b>Descrição Sumária das Actividades</b>  | <b>8.1.4</b>                     |
| Distribuição de Água  |   |                                  |
| Drenagem de Águas Residuais   |   |                                  |
| Recolha e transporte de Resíduos Sólidos Urbanos                    |   |                                  |
| <b>5</b>  | <b>Recursos Humanos</b>   | <b>8.1.5</b>                     |
| 5.1   | Identificação dos membros do Conselho de Administração em 31 Dezembro 2013              |                                  |
| Presidente  | Engº Vitor Manuel Castro de Lemos   |                                  |
| Vogais  | Joaquim Luis Nobre Pereira  | Pelouro                          |
|   | Ana Margarida Ferreira da Silva   |                                  |
| 5.2   | Número de Vereadores  |                                  |
| Em regime de permanência .....                                      |   |                                  |
| A meio termo .....  |   |                                  |
| Restantes vereadores .....  |   |                                  |
| Fonte:  |   |                                  |







Handwritten notes in blue ink, including a large scribble and the number 5.

Handwritten signature or initials in blue ink.



Handwritten mark or signature in blue ink at the bottom right corner.







TERMO DE BALANÇO

DL nº 54-A/99 de 22/02, ponto 2.9.10.1.9

No dia 28 de Dezembro de 2012, na tesouraria dos Serviços Municipalizados de Saneamento Básico de Viana do Castelo, estando presentes a Tesoureira Maria Isabel Rodrigues da Silva Amorim, Chefe de Divisão Administrativa e Financeira Isabel Maria Lima Araújo Silva, Técnico Superior de principal Maria Júlia Fernandes tendo-se verificado as seguintes existências, com referência ao dia 28 de Dezembro:

| Designação                            | nº da conta          | Valor        |                     | OBS |
|---------------------------------------|----------------------|--------------|---------------------|-----|
|                                       |                      | Parcial      | Total               |     |
| <b>A - Disponibilidades</b>           |                      |              |                     |     |
| 1 - Em Caixa                          |                      |              |                     |     |
| Dinheiro                              |                      | 2 664,61     |                     |     |
| Cheques não depositados               |                      | 1 699,75     |                     |     |
| Cheques devolvidos                    |                      | 506,68       | 4 871,04            |     |
| 2 - Em depósitos à ordem              |                      |              |                     |     |
| Banco Espírito Santo                  | 0007/6108355000      | 0,00         |                     | (1) |
| Banco Português de Investimentos      | 0010/61482960001     | 55 829,63    |                     | (1) |
| Caixa Geral de Depósitos (BNU)        | 0013/2100209118      | 0,00         |                     | (1) |
| Banco Atlântico                       | 0017/4160436330      | 0,00         |                     | (1) |
| Banco Totta                           | 0018/10770793001     | 64 626,14    |                     | (1) |
| Banco Totta                           | 0019/200003245       | 8 053,52     |                     | (1) |
| Banco Totta                           | 0021/08476986001     | 66 541,88    |                     | (1) |
| Banco Santander                       | 0030/00202446348     | 0,00         |                     | (1) |
| Banco Internacional de Crédito        | 0031/30021940001     | 4 995,02     |                     | (1) |
| Barclays bank                         | 0032/202500405       | 0,00         |                     | (1) |
| Banco Comercial Português             | 0033/6471162         | 43 228,64    |                     | (1) |
| Banco Comercial Português             | 0033/45425812563     | 42 450,44    |                     |     |
| Caixa Geral de Depósitos              | 0035/14655632        | 60 117,44    |                     | (1) |
| Montepio Geral                        | 0036/99100015736     | 0,00         |                     | (1) |
| Banif                                 | 0038/00224295011     | 0,00         |                     | (1) |
| Caixa de Crédito Agrícola Mútuo       | 0045/40024219511     | 120 115,94   |                     | (1) |
| Caixa de Crédito Agrícola Mútuo       | 0045/40239209292     | 468,04       |                     |     |
| Banco Nacional de Crédito Imobiliário | 0046/037894001       | 0,00         |                     | (1) |
| Banco Português de Negócios           | 0079/889436010       | 0,00         | 466 426,69          |     |
| 3 - Em depósitos a prazo              |                      |              |                     |     |
| Banco Santander                       | 0045/44296285646     | 186 800,00   |                     |     |
| Millenium BCP                         | 0033/000002501035876 | 1 000 000,00 |                     | (1) |
| Caixa de Crédito Agrícola Mútuo       | 0045/44296285646     | 350 000,00   | 1 536 800,00        |     |
| <b>B - Em documentos de cobrança</b>  |                      |              | 1 466 645,64        |     |
| <b>Total de todos os documentos</b>   |                      |              | <b>3 474 743,37</b> |     |
| <b>C - Dotações Orçamentais</b>       |                      |              | 1 466 645,64        |     |
| <b>D - Dotações não orçamentais</b>   |                      |              | 541 452,09          |     |

(1) - Reconciliação efectuada e justificadas as divergências

Para constar se lavrou o presente termo, que vai assinado por todos os presentes e por mim, Isabel Maria Lima Araújo Silva, Chefe de Divisão Administrativa e Financeira, que o subscrevi.

*Isabel Maria Lima Araújo Silva*





### 6.5.2 - Contas de Ordem

| Designação                    | Valores             | Designação                     | Valores             |
|-------------------------------|---------------------|--------------------------------|---------------------|
| Saldo da Gerência Anterior    | 1 633 148,01        | Garantias e Cauções Accionadas |                     |
| Garantias e Cauções           | 412 443,91          | Garantias e Cauções Devolvidas | 75 313,58           |
| Recibos para Cobrança         | 1 220 704,10        | Receita Virtual Cobrada        | 390 301,40          |
| Garantias e Cauções Prestadas | 35 980,16           | Receita Virtual Anulada        | 26 468,19           |
| Receita Virtual Liquidada     | 416 931,27          | Saldo para a Gerência Seguinte | 1 593 976,27        |
|                               |                     | Garantias e Cauções            | 373 110,49          |
|                               |                     | Recibos para Cobrança          | 1 220 865,78        |
| <b>Total Geral</b>            | <b>2 086 059,44</b> | <b>Total Geral</b>             | <b>2 086 059,44</b> |

### 6.5.3 - Acumulação de Funções

| Nome                                  | Cargo ou Função        | Data do Provimento | Forma do Provimento | Cargo ou Função                   | Regime de Acumulação         | Data do Despacho de Autorização |
|---------------------------------------|------------------------|--------------------|---------------------|-----------------------------------|------------------------------|---------------------------------|
| João Orlando Araújo Vilas Boas        | Coordenador Técnico    | 16/03/1987         | Nomeação            | Chefe de secção                   | Mediador de seguros          | 10/11/1998                      |
| Rui Miguel de castro Verde Leal Pinto | Assistente Técnico     | 02/04/1993         | Nomeação            | Fiscal de Obras                   | Monitor de natação           | 27/08/1997                      |
| Cândido Manuel Lima de Amorim         | Assistente Técnico     | 02/04/1993         | Nomeação            | Fiscal de obras                   | Treinador de Futebol         | 15/10/2002                      |
| Norberto Ramos                        | Assistente Operacional | 01/02/1999         | Nomeação            | Cantoneiro                        | Taxista                      | 09/12/2009                      |
| Jorge Gomes                           | Assistente Operacional | 21/04/2002         | Cont. Prazo         | Condutor Viaturas                 | Organiz. Passeios Turísticos | 17/02/2010                      |
| Jorge Viana                           | Assistente Técnico     | 14/09/2001         | Nomeação            | Assistente Operacional            | Monitor Natação              | 18/10/2001                      |
| Constantino Azevedo                   | Técnico Superior       | 07/07/1993         | Nomeação            | Técnico Superior                  | Jurista                      | 09/12/2010                      |
| Dora Filipa Barros Amorim             | Técnica Superior       | 01/06/2011         | Nomeação            | Gabinete de Apoio                 | Formação                     | 26/09/2012                      |
| João Alberto Soares                   | Assistente Técnico     | 01/10/1968         | Nomeação            | Assistente Técnico                | Vendedor Ambulante           | 31/10/2013                      |
| Eric Freitas Reis                     | Assistente Operacional | 01/11/2008         | Nomeação            | Cantoneiro                        | Jardinagem                   | 05/06/2013                      |
| João Amorim Lima                      | Assistente Operacional | 12/07/1993         | Nomeação            | Motorista Pesados                 | Restauração                  | 30/01/2013                      |
| Carla Magalhães Rocha                 | Técnico Superior       | 02/01/2008         | Nomeação            | Eng <sup>a</sup> Civil e Ambiente | Engenharia Civil             | 16/02/2011                      |

### 6.5.4 - RELAÇÃO NOMINAL DOS RESPONSÁVEIS

Ano de 2013

| CARGO                                   | REMUNERAÇÃO LIQUIDA AUFERIDA | NOME                            | PERÍODO DE RESPONSABILIDADE | MORADA                               |
|---|------------------------------|---------------------------------|-----------------------------|--------------------------------------|
| Presidente do Conselho de Administração | -                            | Vitor Manuel Castro de Lemos    | 01/01/2013 A 31/12/2013     | Barroselas - Viana do Castelo        |
| Vogal do Conselho de Administração      | -                            | Joaquim Luis Nobre Pereira      | 01/01/2013 A 31/12/2013     | Deocriste - Viana do Castelo         |
| Vogal do Conselho de Administração      | -                            | Ana Margarida Ferreira da Silva | 01/01/2013 A 31/12/2013     | Santa Maria Maior - Viana do Castelo |

Atenta a qualidade de Vereadores em regime de tempo inteiro, não se fixa qualquer remuneração pelo exercício dos respectivos cargos.

