

Água&Ambiente . ERSAR  
PRÊMIOS DE QUALIDADE  
DE SERVIÇO EM ÁGUAS E RESÍDUOS  
2012

Qualidade de Serviço  
de Gestão de Resíduos Urbanos  
Prestado aos Utilizadores



**SMSBVC**


serviços municipalizados  
de saneamento básico  
de viana do castelo

**RELATÓRIO DE  
ATIVIDADES  
E GESTÃO  
2012**






# Relatório de Atividades 2012




O Conselho de Administração  
dos  
Serviços Municipalizados de Saneamento Básico  
de Viana do Castelo

Presidente:




(Vitor Manuel Castro de Lemos)

1º Vogal:




(Joaquim Luis Nobre Pereira)

2º Vogal



(Ana Margarida Ferreira da Silva)








## 1. INTRODUÇÃO


O Relatório de Actividades que se apresenta, pretende fazer um balanço das principais actividades desenvolvidas ao longo do ano de 2012, pelos diversos sectores dos Serviços Municipalizados, e assim evidenciar o que de mais relevante aconteceu na Organização.

A **melhoria da qualidade da água** distribuída continua a ser um dos pilares da política seguida por este Conselho de Administração, bem como a **melhoria da qualidade de serviço** prestado a toda a população do concelho de Viana do Castelo.

Na melhoria da qualidade da água, os progressos foram notórios não só na água distribuída pelos SMSBVC como também na água distribuída pelas Juntas de Freguesia com sistemas autónomos apoiadas pelos SMSBVC. **Pelo segundo ano consecutivo a água distribuída pelos SMSBVC não registou qualquer incumprimento nos parâmetros de qualidade.** Mesmo a água distribuída pelas Juntas de Freguesia, controladas com apoio dos SMSBVC apenas se registaram oito violações. A capacidade técnica instalada nos SMSBVC, aliada aos planos de melhoria e modernização das redes, novas condições de reserva, novos meios de tratamento, conjugados com a implementação de Planos e Projectos de Inspeção e Monitorização da qualidade da água, têm sido factores que contribuíram, de forma decisiva e sustentada, para a melhoria da qualidade da água. Esta é de facto uma questão de que os SMSBVC e a população Vianense muito se podem orgulhar.



A qualidade de serviço continua a ser monitorizada através de inquéritos de avaliação do Índice de Satisfação de Clientes, organizada interna e externamente, utilizando-se não só a avaliação dos consumidores mas também a determinação de ser prestado um serviço público de qualidade. Aliás, os SMSBVC procuram a excelencia no desempenho da sua missão.

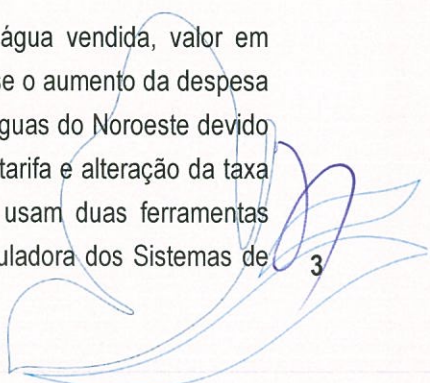


Por isso mesmo, os SMSBVC foram distinguidos pela Entidade Reguladora, ERSAR; com um **Prémio Nacional de Qualidade de Serviço em Águas e Resíduos, na categoria "Qualidade de Serviço de Gestão de Resíduos Urbanos prestados aos Utilizadores.**

O investimento realizado nos três últimos anos cresceu exponencialmente tendo os **SMSBVC investido mais de 7,7 M€**. Este significativo investimento foi orientado sobretudo para a criação de redes de saneamento e remodelação de redes de água, o que permitiu **crescer a taxa de cobertura de saneamento em 6 pontos percentuais.**


Quanto aos resíduos sólidos urbanos, continuou a **redução** da produção de tonelage de resíduos encaminhados para aterro **pelo sétimo ano consecutivo**, fruto da aplicação de políticas e campanhas facilitadoras da recolha selectiva em parceria com a Resulima, tendo este ano atingido a redução de 5,15%.

Deve ser referido ainda a queda da receita por redução do volume de água vendida, valor em consonância com a queda o produto interno bruto. Em contraponto destaca-se o aumento da despesa em dois vetores importantes: aquisição de água e saneamento à empresa Águas do Noroeste devido ao aumento de tarifário e ao aumento do custo da energia por alteração da tarifa e alteração da taxa do IVA. Para manter, acompanhar e melhorar a evolução, os **SMSBVC** usam duas ferramentas importantes: a Certificação da Qualidade e a regulação pela Entidade Reguladora dos Sistemas de



Água e Resíduos (ERSAR), e todos os mecanismos por elas proporcionados, tais como a reengenharia de processos, a monitorização e análise aos diversos indicadores, a definição de objectivos aliados à formação e empenho dos seus recursos humanos, possibilitando assim uma melhoria contínua, tendo este ano concluído a implementação da certificação de Higiene, Segurança e Saúde, como forma de melhorar ainda mais o desempenho e as condições de trabalho.

O Conselho de Administração não pode deixar de endossar uma mensagem de reconhecimento a todos os seus colaboradores que, ao longo do ano, de uma forma, ativa, responsável e empenhada possibilitaram que os Serviços Municipalizados tenham continuado a obter um desempenho altamente meritório reconhecido pela Entidade Reguladora e por todos os Vianenses.




## 2 DIVISÃO COMERCIAL E ATENDIMENTO

### 2.1 SERVIÇOS DISPONIBILIZADOS E RESPECTIVAS TAXAS DE COBERTURA

Os SMSBVC são a entidade gestora dos sistemas públicos de captação, tratamento e distribuição de água para consumo humano; recolha e drenagem de águas residuais; recolha e transporte de resíduos sólidos urbano e higiene e limpeza urbana no concelho de Viana do Castelo.

Neste âmbito Viana do Castelo continua a crescer de forma sustentada e a investir estrategicamente para o aumento das taxas de cobertura na distribuição de água, no saneamento e na recolha de resíduos sólidos urbanos, que representam no final de 2012 os valores abaixo indicados, de acordo com o novo sistema de indicadores da ERSAR (Entidade Reguladora dos Serviços de Água e Resíduos).



A diferença entre “Acessibilidade Física do Serviço” e a “Adesão ao Serviço” reside no facto de haver alojamentos cujas infraestruturas estão contruídas em condições de serem ligados às redes públicas e cujos proprietários não requereram a respetiva ligação. Significa que, por exemplo, dos 97% dos fogos com acesso à água pública, apenas 79% desses 97% estão ligados à rede pública (ver quadro abaixo)

	Nº de Fogos Domésticos	Nº de Fogos com Acessibilidade ao Serviço	Adesão ao Serviço		
			Nº de Fogos Domésticos Ligados	%	Δ
Rede Distribuição de Água	48 123	46 729	36 352	78	10 253
Rede Drenagem Águas Residuais		36 356	28 114	78	8 111

Δ - Diferença entre o Nº de Fogos com Acessibilidade ao Serviço e o Nº de Fogos Ligados.

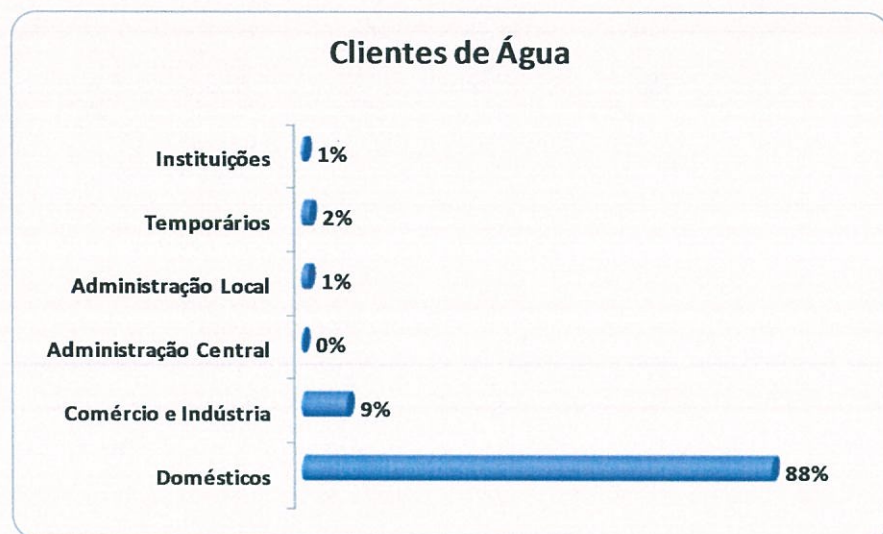
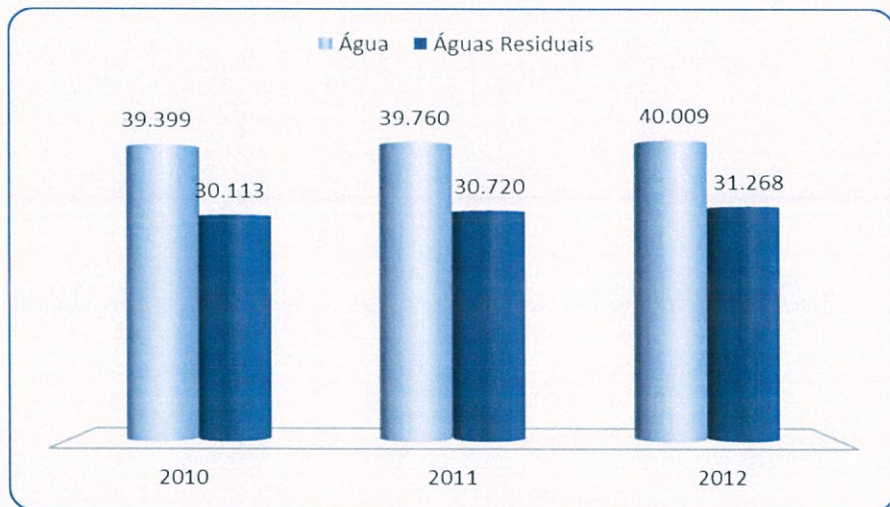
Assim, constatamos que 10.253 fogos não estão ligados á rede pública de água, não contribuindo para sustentabilidade do sistema, pois ao não consumirem não contribuem para a recuperação do investimento. Para além disso, pelo facto de consumirem água sem controlo analítico da qualidade podem por em risco a sua saúde.

Em relação ao saneamento, estão abrangidos pelas redes 36353 fogos mas só estão ligados 28114

## 2.2 EVOLUÇÃO E CARATERIZAÇÃO DOS CLIENTES

Fruto a conjuntura económica que atravessamos, o número de novos clientes de Água e de Saneamento não teve a evolução esperada para o ano de 2012, pois na água assiste-se a um crescente recurso a sistemas alternativos, com água não controlada e tratada, podendo por-se em risco a saúde pública. Em relação ao saneamento, as obras ficaram todas em fase de conclusão, pelo que a adesão ao serviço ocorrerá em 2013.

A sua tipificação está expressa no gráfico seguinte:



## 2.3 SERVIÇOS REQUERIDOS/REQUISITADOS

Em 2012, assistiu-se a alguma diminuição da requisição de ramais de água e saneamento, tendência que se irá acentuando à medida que formos completando a área de cobertura dos nossos serviços.



*[Handwritten initials]*

Serviços	2010	2011	2012
Ramais de água	977	724	504
Ramais de saneamento	684	785	601
Novos contratos e/ou restabelecimentos	3 420	3 628	3 519
Contadores substituídos por avaria	1 498	1 174	2 913

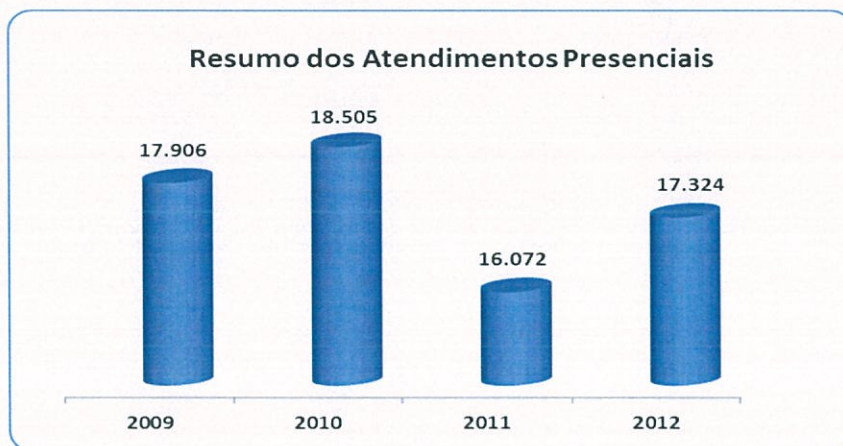
*[Handwritten signature]*  
*[Handwritten initials]*

## 2.4 ATENDIMENTO EFETUADOS

Comunicar com os nossos Clientes e evitar o incómodo de se deslocarem aos nossos serviços para resolver os mais diversos assuntos tem sido a nossa aposta. Disponibilizamos novos serviços sendo o mais recente a possibilidade da adesão à factura electrónica, a par de outros serviços já disponíveis pela nossa web página em termos de fornecimento de leituras, requerimentos, consulta de regulamentos e tarifários, contas, etc..

*[Handwritten signature]*

No entanto tivemos de novo em 2012 um maior fluxo de clientes, por razões que se prendiam em grande parte com esclarecimentos sobre os valores faturados, demonstrando assim uma maior atenção aos valores apresentados situação que não se registava em anos anteriores.

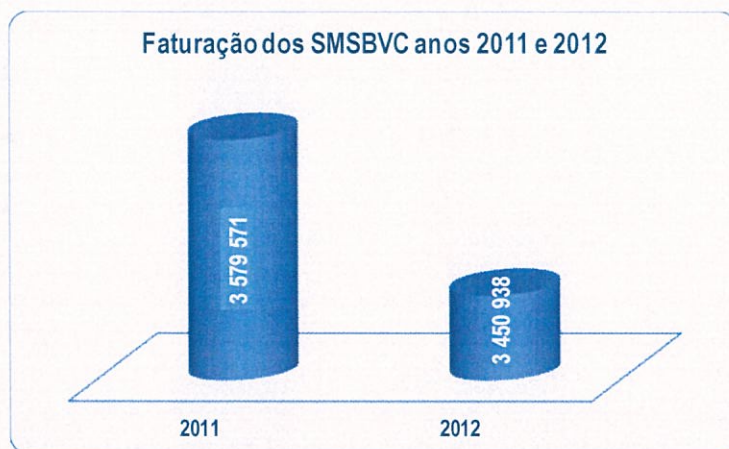


*[Handwritten signature]*

## 2.5 FATURAÇÃO

A faturação dos SMSBVC refletiu em 2012 uma quebra de 4,70% face a 2011, acentuando e agravando uma tendencia já verificada nos ultimos meses de 2011. Este é um fenomeno preocupante em termos de saúde publica, porque associado ao aumento de clientes sem consumo denota que muitas familias estão utilizar água privada não controlada (poços, furos, minas, etc.).

*[Handwritten signature]*  
**7**

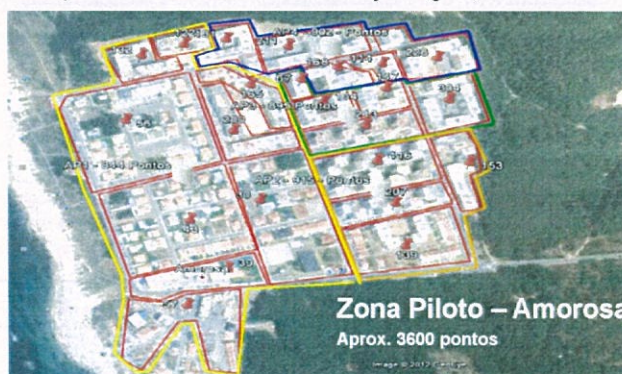


## 2.6 APOSTA NA TELEMETRIA

Os SMSBVC continuam a apostar em sistemas tecnologicamente evoluídos de leitura, telemetria, que permitem a fiabilização das leituras e aumentam a nossa credibilidade junto dos clientes.

Estas novas funcionalidades permitem criar valor acrescentado e ainda ganhos no uso eficiente da água pois permite alertas variados entre os quais o de fuga de água, para além de diminuírem o número de reclamações das faturas.

Esta aposta permitiu que os serviços municipalizados integrassem um projeto inovador, em parceria com o LNEC e com a ITRON, que contempla o levantamento e estudo das melhores técnicas que existem a nível mundial para controlo e redução de perdas em redes de distribuição água, bem como a identificação e definição de variáveis fornecidas por estas técnicas e cruzamento com as variáveis que actualmente se podem obter dos sistemas de telemetria residencial, nomeadamente por rádio fixo, tendo por base uma ou mais ZMC (Zona de Monitorização e Controlo), onde serão aplicadas estas tecnologias.



Este projeto permite a realização de balanço hídrico diário de acordo com os standards da IWA, auditoria e dimensionamento de contadores instalados, apoio à gestão na tomada de decisões, redução dos custos de energia associados à bombagem e melhorar a comunicação com o cliente.

O projeto piloto está a funcionar na Amorosa e terá apresentação pública no decurso do ano de 2013.

## 3 DIVISÃO ADMINISTRATIVA E FINANCEIRA

### 3.1 ÁREA DE RECURSOS HUMANOS

As informações sobre a Gestão de Pessoal, nomeadamente efetivos e sua caracterização: idade, sexo, antiguidade, relação de emprego, estrutura habilitacional, absentismo, trabalho extraordinário,

*[Handwritten marks]*

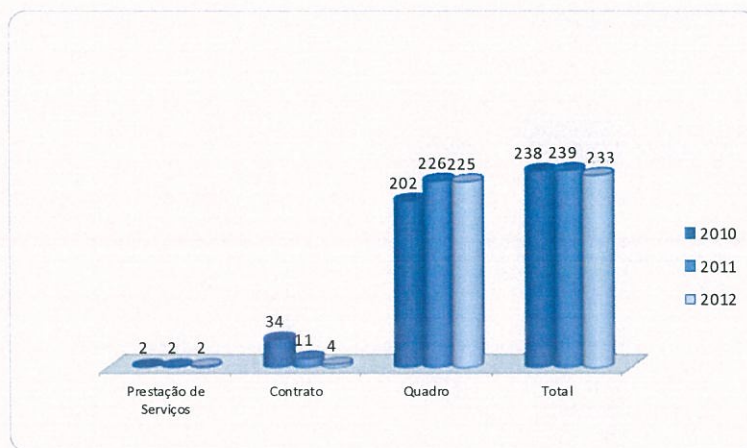
acidentes em serviço e ações de formação, encontram-se descritas no Balanço Social que se anexa ao presente Relatório.

*[Handwritten mark]*

### 3.1.1 EVOLUÇÃO DO PESSOAL

Verifica-se uma redução do número de colaboradores, passando de 239 em 2011 para 233 em 2012, tendo sido concretizada a redução imposta pelo orçamento de estado (2%). O gráfico seguinte permite apreciar, a evolução dos efetivos e sua caracterização quanto ao seu vínculo contratual.

*[Handwritten mark]*



*[Handwritten signature]*

*[Handwritten signature]*

### 3.1.2 ABSENTISMO

No Ano de 2012 foram contabilizados 6.499 dias de ausência ao trabalho. Deste total, 4.954 dias foram motivados por doença, o que corresponde a 76,23%. De relatar o peso relativo a doença permanente de 8 colaboradores ao longo do ano, representando 2.920 dias das faltas por doença, ao abrigo da caixa geral de aposentações.

#### Absentismo

Causas	Dias Perdidos		
	2010	2011	2012
Casamento	0,0	19,0	32,0
Maternidade e Paternidade	98,0	92,0	135,0
Falecimento de Familiar	68,0	70,0	54,0
Doença	3 994,0	3 544,0	4 954,0
Assistência a familiares	77,0	13,0	95,5
Trabalhador estudante	35,0	39,0	21,0
Por conta do período de fé	76,0	50,0	92,0
Cumprimento de pena disc	0,0	0,0	0,0
Com perda no vencimento	0,0	0,0	0,0
Injustificadas	2,0	0,0	0,0
Acidentes em Serviço	794,0	783,0	805,0
Outras*	474,0	228,0	310,5
<b>TOTAL</b>	<b>5 618,0</b>	<b>4 838,0</b>	<b>6 499,0</b>

\* Actividade sindical e greve

*[Handwritten signature]*

### 3.1.3 TRABALHO EXTRAORDINÁRIO

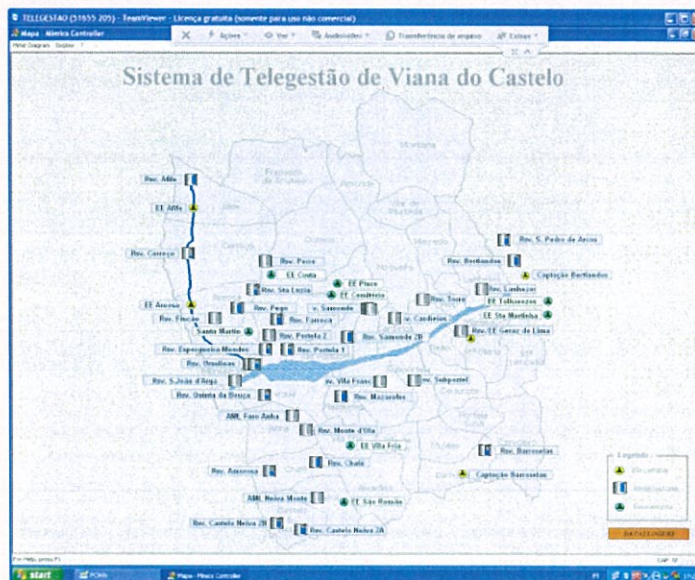
O recurso ao trabalho extraordinário tem vindo a diminuir, tendo sido efetuadas 6.287 horas, menos 554 horas do que em 2011.



## 4. DIVISÃO DE ÁGUA E ÁGUAS RESIDUAIS

A Divisão de Água e Águas Residuais (DAAR) tinha como principais objetivos, para além da qualidade do serviço prestado, a implementação de planos de redução de Perdas e de Caudais Pluviais infiltrados nas águas residuais, com vista à sustentabilidade económica do serviço.

A melhoria contínua da Qualidade da Água, sendo o principal serviço prestado, tem merecido uma dedicação especial de uma vasta equipa operacional que tem vindo a melhorar de forma significativa a qualidade da água distribuída, sempre com o intuito de melhorar continuamente a prestação do serviço.



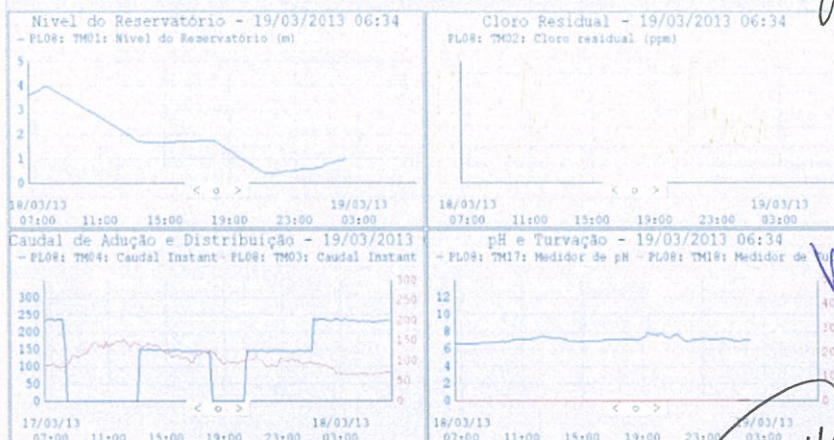
No ano de 2012, a água fornecida pelos SMSBVC não registou qualquer incumprimento pelo segundo ano consecutivo, o que vem valorizar a aposta que foi feita na melhoria da qualidade da água a distribuir aos consumidores.

A Certificação em Ambiente e Segurança pela APCER, foi o facto de maior destaque do ano de 2012, pela importância que se reveste para a Divisão e para o serviço prestado.

*[Handwritten signature]*

## Graficos do Reservatório de Barroelas

Depois da certificação da Qualidade, Ambiente e Segurança, deverá continuar em resposta a novos e maiores desafios nomeadamente a implementação da Gestão Patrimonial de Infraestruturas, a implementação do Balanced ScoreCard que nos irá permitir fazer a gestão dos indicadores ERSAR de forma automática, com a gestão on-line do estado,



as variações em relação ao previsto permitindo desta forma orientar os esforços para o cumprimento das metas, e se for caso disso, rever os indicadores e as metas propostas.

*[Handwritten signature]*

A Telegestão fornece-nos o registo contínuo de um conjunto de informações onde se destacam: na qualidade da água as informações sobre o teor do cloro, PH, condutividade e truação; na gestão das redes, os caudais instantâneos e totalizados, os níveis mínimo e máximo, o estado de funcionamento de grupos de bombagem, entre outros. Quanto aos alarmes destacam-se alarmes de falha de energia, de variação para além dos set-point pré-definidos



como o teor cloro, o nível mínimo e máximo, as pressões máximas e mínimas, entre outros.

Procedeu-se, ainda, à consolidação da informação adquirida pelos GPS portáteis, que são oram distribuídos às equipas de manutenção curativa, com o intuito de procederem ao registo das coordenadas geográficas e desta forma poderemos obter no SIG a informação dos locais com roturas e destacar a respetiva frequência.

*[Handwritten signature]*

#### 4.1. OPERAÇÃO E MANUTENÇÃO DE INFRAESTRUTURAS

O número de ocorrências de água e de águas residuais tem vindo a reduzir, nos últimos anos de forma sustentada, devido à implementação de um conjunto de medidas integradas, que passam pela manutenção preventiva e preditiva das redes e demais componentes, renovação das redes em zonas de roturas frequentes, implementação de um plano de deteção de fugas e pela redução de pressões em todos os locais.


Nas redes de águas residuais o número de ocorrências teve uma redução significativa no ano de 2012. A extensão de rede em operação tem vindo a aumentar. A manutenção preventiva dos equipamentos e estações elevatórias é o principal fator que tem atenuado o crescimento do número de intervenções curativas devido ao recurso da telegestão da rede de águas residuais.

O Plano de Manutenção preventiva dos Equipamentos integra diversas atividades como a Higienização dos reservatórios, dos Grupos de Bombagem, dos Equipamentos de Trabalho, dos Equipamentos de Monitorização e Medição entre outros, integra o Plano de Operação e Manutenção das redes de abastecimento de água, planeado no software de manutenção (MAC – Manutenção Assistida por Computador) tendo sido cumprido 100% do Plano a que correspondeu 37.162 inspeções e 28 ações de manutenção preventiva em reservatórios e grupos de bombagem. Nas Águas Residuais foram executadas 98,5% das inspeções, a que corresponderam 9.369 ações de inspeções a equipamentos.



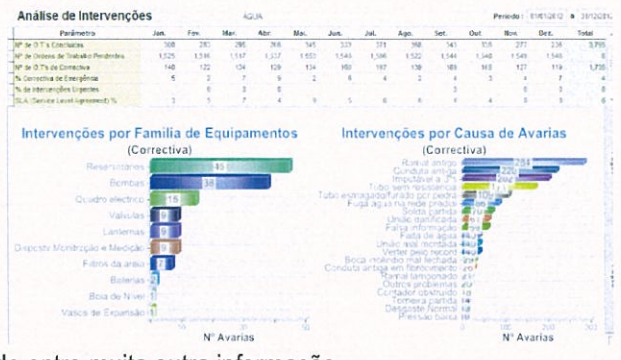
água destaca-se as efetuadas as reservatórios

No decorrer do ano de 2012 foram efetuadas 43 higienizações de reservatórios de água dos SMSBVC, que inclui um conjunto de tarefas planeadas e programadas sem interrupção do serviço de fornecimento de água às populações.

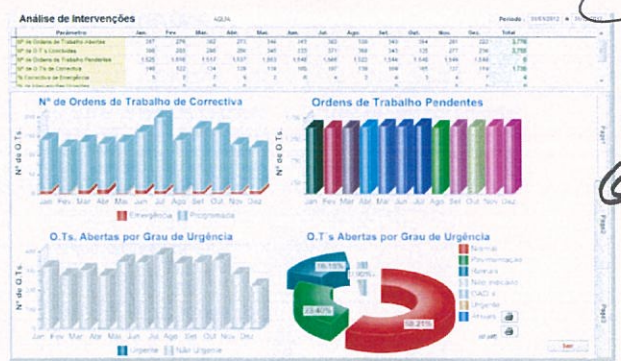


Handwritten signature in blue ink at the top right of the page.

Foi, ainda, dada continuidade, em colaboração com o DPP (Divisão de Planeamento e Projeto), o levantamento do cadastro da rede de água, tendo sido concluído o cadastro das freguesias de Lanheses, Areosa e Monserrate e inserido no SIG com informação completa do número de ramais de água e águas residuais, Marcos de incêndio, válvulas de ramal e de rede entre muita outra informação.



A manutenção preventiva de *inspeção da rede de abastecimento de água acima referida corresponde à realização de inspeções realizadas em equipamentos tais como agitadores, baterias de painéis solares e de geradores, boias de nível, em drenos e poços das captações, minas e nascentes, em reservatórios de reagentes, em EMM (equipamentos de monitorização e medição) em grupos de bombagem, em quadros elétricos, reservatórios e válvulas.*



A manutenção preventiva de *inspeção da rede de drenagem de águas residuais domésticas* foi efetuada a 98,5% do planeado. As inspeções foram realizadas em equipamentos da rede de drenagem de águas residuais tais como geradores, boias de nível, poços de bombagem, equipamentos ligeiros, em grupos de bombagem, em quadros elétricos, redes coletoras e válvulas.

A manutenção de inspeção e a manutenção preditiva tem como objetivo detetar situações anómalas no funcionamento dos equipamentos do sistema e faz parte de um conjunto de trabalhos planeados que pretendem contribuir para a garantia de serviço

**4.2. CONSTRUÇÃO DE REDES**

A construção de redes e assistência técnica integra um conjunto de atividades como a construção de ramais de água e de águas residuais domésticas e pluviais e OAD's (Obras de Administração Direta).

No que concerne à execução de ramais de água em 2012 foram executados 422 ramais de água e 424 ramais de águas residuais domésticas. Foram executadas 24, sendo que 14 são de ampliação da rede de abastecimento de água e 10 de ampliação e remodelação da rede de drenagem de águas residuais. Nas OAD's construíram-se cerca de 4248 m de rede de abastecimento de água e de 224 m de rede de águas residuais domésticas.

**4.3. PRODUÇÃO DE ÁGUA PARA CONSUMO**

O volume total de água entrado no sistema, em 2012, foi de 6.131.753 m³, tendo reduzido em 4% relativamente a 2011. O volume de água captada nas principais origens de água dos SMSBVC foi de 5.860.767 m³, enquanto o volume de água adquirido à AdN (Empresa Águas do Noroeste) foi de 270.986 m³.

Handwritten signature in blue ink at the bottom right of the page.

A captação de Bertiandos representa 48% da água captada e a captação de Barrocelas representa 19,4%. As nascentes representam, no sistema de abastecimento de água, 22%, da água entrada no sistema. Seguidamente apresentam-se as zonas de abastecimento geridas pelos SMSBVC:

Zonas de Abastecimento		População Servida
EG	Designação	(n.º habitantes)
SMSBVC	Bertiandos	37.500
SMSBVC	Barrocelas	14.800
SMSBVC	Areosa	17.000
SMSBVC	Vale do Neiva	9.700
SMSBVC	Veiga de Anha	5.000
Juntas de Freguesia	Affe, Carreço, Montaria, Amonde, Portela Susã, Freixeiro de Soutelo, Vilar de Murteda, Meixedo, Outeiro	5.160

### PRODUÇÃO E VENDA DE ÁGUA



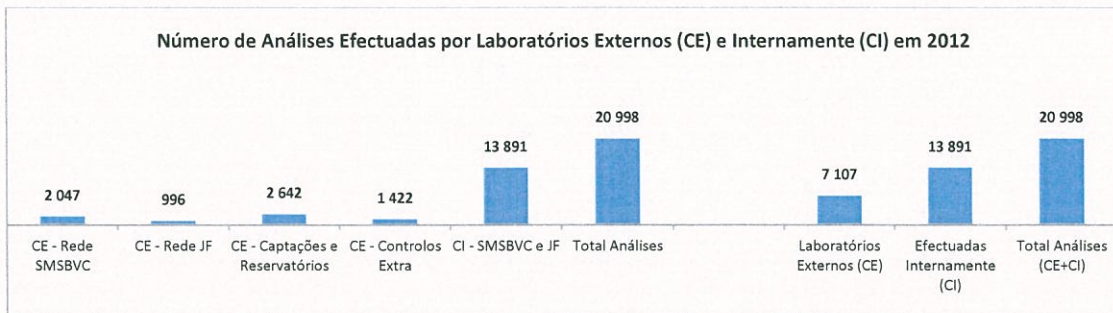
## 4.4 QUALIDADE DA ÁGUA

### 4.1.1 PLANO DE MONITORIZAÇÃO DA QUALIDADE DA ÁGUA

No ano 2012 os SMSBVC, com o auxílio dos laboratórios externos acreditados, realizaram 3.043 controlos analíticos a 62 parâmetros de avaliação da qualidade da água de abastecimento, no âmbito do Plano de Controlo da Qualidade da Água (PCQA) aprovado pela ERSAR, às quais acrescem 2.642 ensaios a 53 parâmetros de avaliação da qualidade das "Águas Brutas" e nos Reservatórios e 1.422 ensaios de carácter extraordinário (análises não programadas de verificação). Os Serviços Municipalizados realizaram ainda 13.891 determinações a cerca de 10 parâmetros, no âmbito do Programa de Acompanhamento dos Processos de Tratamento e Distribuição de Água de Consumo Humano nas Zonas de Abastecimento geridas pelos SMSB VC e pelas Juntas de Freguesia (controlo analítico interno).



*[Handwritten signatures]*

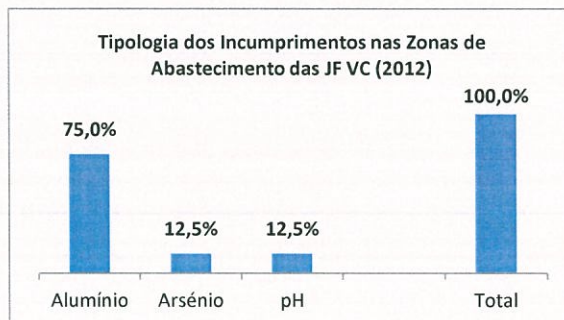
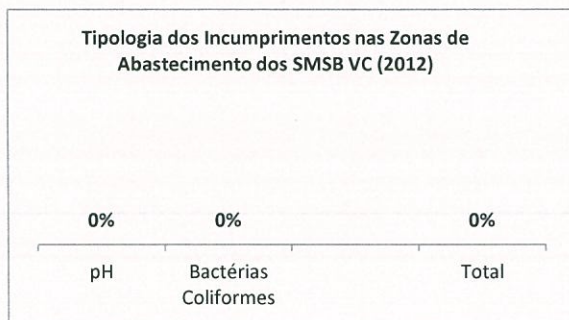


Relativamente aos 40 parâmetros com valor paramétrico (VP) estabelecido pela ERSAR, foram efectuadas 2.313 análises (somatório de todas Zonas de Abastecimento), estando regulamentadas 2.234. Verificou-se **um cumprimento a 100% de todas as análises obrigatórias**, facto para o qual foi determinante a nova metodologia implementada pelos SMSB VC, com criação de diversos novos canais de permanente comunicação com os Laboratórios Externos.

#### 4.4.2 RESULTADOS ANALÍTICOS

A avaliação da Qualidade da Água de Abastecimento no Ano 2011, é auxiliada pela consulta das cartas gráficas apresentadas abaixo que enunciam a tipologia dos incumprimentos ocorridos e a percentagem de análises em não – conformidade com os VP – Valores Paramétricos (quadro).

Assim, em 2012, **não foram registados quaisquer incumprimentos** dos Valores Paramétricos na rede gerida pelos SMSBVC, tendo nas Zonas de Abastecimento geridas pelas Juntas de Freguesia ocorrido 8 incumprimentos dos Valores Paramétricos. Pelo que no Concelho, o n.º total de incumprimentos em 2012, totaliza-se em **8**, correspondendo a uma taxa incumprimento dos VP de **0,35%**.



As situações de incumprimento dos Valores Paramétricos (VP) restringiram-se assim às Zonas de Abastecimento das Juntas de Freguesia de Afife, Carrêço, São Lourenço da Montaria; Outeiro, Portela Susã e Vilar de Murtêda, onde se verificaram 6 ocorrências de Alumínio, uma de Arsénio e outra de pH, todas de origem hidrogeológica, e em concentrações que excederam os correspondentes valores paramétricos de 200 e 10 µg/l (captações de água de montanha).


Com o objectivo de corrigir estas situações e com a colaboração da Autoridade de Saúde, os SMSB VC envidaram diversos esforços nas redes de água das JF afectadas, optimizando o desempenho das unidades de

Taxa Incumprimentos dos VP da Qualidade da Água em 2012	
Redes SMSB VC	0,00%
Redes JF	1,07%
<b>Total - Concelho</b>	<b>0,35%</b>

correção da agressividade natural das águas/ ajuste de pH, promovendo a diluição equilibrada em águas de origem subterrânea com menores concentrações dos elementos (fecho de nascentes) e aumentando a frequência de monitorização e vigilância dos parâmetros

As várias violações dos Valores Paramétricos dos diversos parâmetros foram merecedoras de um acompanhamento apertado e rigoroso pelos Serviços Municipalizados, com implementação imediata de **medidas correctivas e preventivas**, e recurso a contra - análises, que se revelaram negativas, de modo a garantir a salubridade dos abastecimentos. Foram ainda **confinadas no espaço e tempo** e dadas ao conhecimento da Delegação de Saúde (USPAM) concelhia e Ministério do Ambiente/ ERSAR – Entidade Reguladora dos Serviços de Águas e Resíduos. Conforme se pode analisar no quadro Evolução Anual, os SMSBVC podem-se orgulhar do excelente trabalho desenvolvido em prol da garantia e melhoria da qualidade da água, pois em 6 anos conseguiu-se eliminar os incumprimentos, passando de quase 60 para zero. Por outro lado, o apoio que damos aos sistemas geridos pelas Juntas de Freguesia conseguiu-se baixar de cerca de 140 para 8 incumprimentos.

Assim o índice de incumprimentos nos Sistemas de Abastecimento do Concelho, em 2011, situou-se



em **0,08% (bom desempenho** na terminologia da ERSAR) e **significativamente abaixo da média nacional – 2,29%** (RASARP - ERSAR, 2010). A ausência de análises em falta e toda uma série de reestruturações efetuadas pelos SMSBVC no decurso dos últimos anos, abrangendo substituição e modernização das redes de distribuição, novas condições de reserva e tratamento da água, implementação de Planos e Programas de inspeção, monitorização da qualidade, conservação e higienização das componentes do Sistema de Abastecimento, são outras situações de melhoria, que levaram à **certificação externa do processo de gestão e tratamento da água**, desenvolvido nos SMSBVC.

Nas Zonas de Abastecimento geridas pelas Juntas de Freguesia, os SMSBVC prestaram apoio contínuo, com acompanhamento e correção dos incumprimentos registados, assim como sensibilização das Juntas de Freguesia para a importância do controlo, garantia e investimento na qualidade da água abastecida às populações.

O Sistema de Abastecimento de Água explorado pelos Serviços Municipalizados de Viana do Castelo encontra-se em **permanente estado de controlo, abrangendo toda a rede de distribuição**.

A água abastecida apresentou – se expurgada de substâncias nocivas e/ ou tóxicas (quantidades de compostos orgânicos, resíduos de metais pesados e pesticidas, abaixo dos limites de detecção dos métodos analíticos).

Da conjugação das várias situações referidas, resulta que a Água de Abastecimento para Consumo Humano distribuída pelos Serviços Municipalizados, no ano de 2012, respeitou a Norma Qualitativa da Água para Consumo Humano, constante no Anexo I, Partes I), II) e III) do Decreto-Lei n.º 306/2007 de 27 de Agosto, podendo ser utilizada para os diversos fins domésticos, de forma segura, pelos vários consumidores.

*M A M J*

Nas Zonas de Abastecimento geridas pelas Juntas de Freguesia constata-se que a intervenção dos SMSBVC levou a reduções abruptas nos índices de incumprimento existentes até 2006, estando actualmente os abastecimentos com sistemas de tratamento de água em operação e controlo contínuo, podendo igualmente os abastecimentos de água ser utilizados para os diversos fins domésticos, de forma segura, pelos vários consumidores.

#### 4.4.3 EVOLUÇÃO DA QUALIDADE DA ÁGUA

Evolução da Qualidade da Água no Concelho (SMSB VC + Juntas de Freguesia) de Viana do Castelo (Indicadores da ERSAR)		
	Ano 2011	Ano 2012
Percentagem Análises em Falta (Análises Obrigatórias)	0,00%	0,00%
Percentagem Análises em Incumprimento dos VP's	0,08%	0,35%

O Instituto do Ambiente (até 2002) e a ERSAR (a partir de 2003) elaboram, anualmente, um relatório de apreciação da situação do Programa de Controlo da Qualidade da Água de Abastecimento (RASARP), a nível Nacional, por Concelho e Sistema de Abastecimento,

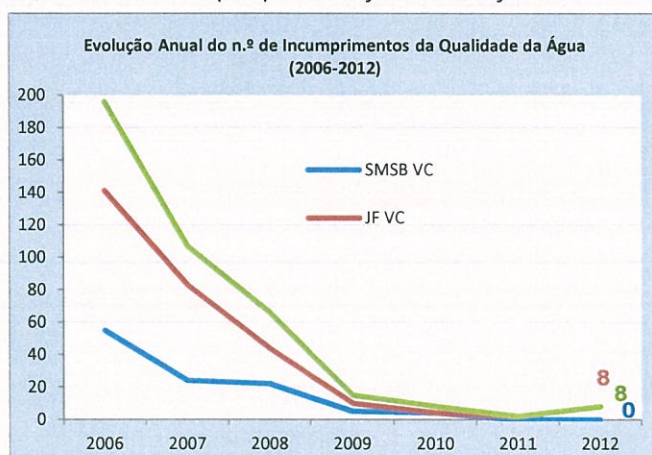
*M J*  
*Am*

com base na informação cedida pelas diversas Entidades Gestoras dos Sistemas de Abastecimento de Água. Normalmente, o relatório enunciado é dado a conhecimento público, nos meses de Setembro/ Outubro do ano seguinte a que se referem os dados analíticos.

*[Handwritten scribble]*

No Quadro referente ao ano 2012, indicam-se as percentagens de análises em falta e de incumprimento dos Valores Paramétricos (VP's) dos parâmetros de caracterização qualitativa. O quadro apresentado refere a situação do Sistema de Abastecimento explorado pelos SMSBVC e dos Sistemas de Abastecimento geridos pelas 9 Juntas de Freguesia enunciadas em 4.4.2..

Constata-se pelo segundo ano consecutivo, a ausência de qualquer situação de violação dos valores paramétricos da qualidade da água, nas redes de distribuição geridas pelos SMSB VC. No entanto e por efeito do aumento das ocorrências verificadas nas redes de água geridas pelas JF, a taxa de incumprimentos no Concelho e o número de situações de não conformidade com os VP's, experimentaram incrementos relativamente aos valores verificados no final de 2011.



Assim o índice de incumprimentos nos Sistemas de Abastecimento do Concelho, em 2012, situou-se em **0,35%** (bom desempenho na terminologia da ERSAR) e **significativamente abaixo da média nacional** – 2,25% (RASARP - ERSAR, 2011). A ausência de análises em falta e toda uma série de reestruturações efectuadas pelos SMSBVC no decurso dos últimos anos, abrangendo substituição e modernização das redes de distribuição, novas condições de reserva e tratamento da água, implementação de Planos e Programas de inspecção, monitorização da qualidade, conservação e higienização das componentes do Sistema de Abastecimento, são outras situações de melhoria, que

*[Handwritten signature]*

levaram à **certificação externa do processo de gestão e tratamento da água**, desenvolvido nos SMSB VC.

#### 4.5 PLANOS DE REDUÇÃO DE PERDAS E REDUÇÃO DE CAUDAIS INFILTRADOS

Foram formadas duas equipas, uma para o projeto de Redução de Caudais infiltrados no saneamento e outra para a implementação do Plano de Perdas. Deu-se início à atividade das infiltrações com levantamentos nas freguesias de Lanheses, Affe e Darque(Loteamento do Santoinho). No quadro ao lado,

#### AGUAS RESIDUAIS FACTURAÇÃO SMSBVC VS ADNW (2006 – 2012)

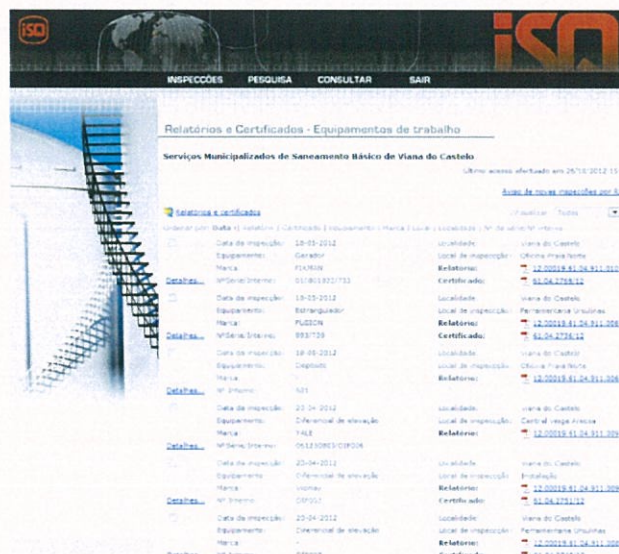
Anos	Caudal Medido AdN	Caudal Facturado AdN	Caudal Facturado SMSBVC aos Clientes
2006	3.218.984	2.808.980	2.644.559
2007	2.732.274	2.508.617	2.672.149
2008	3.148.656	2.859.847	2.660.195
2009	3.728.255	2.889.867	2.762.979
2010	3.944.420	2.909.011	2.830.352
2011	3.947.455	2.754.169	2.770.295
2012	3.209.527	2.869.103	2.653.778
Diferença (2012-2011)		-19%	+4,2%
			-4,2%

representa-se a evolução da faturação das águas residuais domésticas ao longo dos últimos sete anos, verificando que a variação dos caudais medidos pela ADNw não tem variado de forma significativa, pese embora apresentar valores superiores ao faturado pela ADNw e pelos Serviços Municipalizados aos clientes. Todos os trabalhos de combate às infiltrações contribuíram de forma positiva para a redução deste balanço negativo.

Nas Perdas de água iniciou-se o registo das fugas detetadas no software MAC, implementaram-se campanhas de deteção de fugas com recurso ao conjunto de Loggers existente conjugado com a análise das pressões e dos caudais mínimos noturnos, embora das campanhas tenha resultado mais a experiência do que um êxito que se traduz na redução das perdas comerciais. A implementação de ZMC's e a sua delimitação em SIG, associando todas as respetivas instalações permitirá alcançar novos desafios nas perdas comerciais existentes.

#### 4.6 CERTIFICAÇÃO

A Certificação em Ambiente e Segurança pela APCER, foi o facto de maior destaque do ano de 2012, pela importância que se reveste para a Divisão e para o serviço prestado. Para o efeito foram implementados e consolidados as mais diversas atividades conducentes ao objetivo de certificação integrada. A consolidação do parque de resíduos, a gestão do armazenamento e transporte dos produtos químicos, a manutenção preventiva dos equipamentos ligeiros e a formação do pessoal em contexto de trabalho.



## 5 - DIVISÃO DE PLANEAMENTO E PROJETO

A atividade desenvolvida pela Divisão de Planeamento e Projeto ao longo do ano de 2012 caracterizou-se pela execução de projetos na área das infraestruturas de abastecimento de água, drenagem de águas residuais, fiscalização de obras públicas e particulares, cadastro de redes, análise e informação de projetos de obras particulares, vistorias a rede prediais, bem como a orçamentação de ramais de água e águas residuais, contribuindo para a redução significativa de prazos nas respostas aos clientes.

### 5.1. PROJETOS

O sector de Estudos e Projetos assume um papel de primordial importância para o desenvolvimento das atividades dos SMSBVC. Entre as suas funções, destacamos a elaboração, coordenação e a criação de processos de execução de diversas empreitadas de obras públicas. Ao longo de 2012 foram elaborados projetos, dos quais se destacam:

- Estações elevatórias de águas residuais de Perre - Madorra e Vila Meã;
- Ampliação das redes de distribuição de água e drenagem de águas residuais de Castelo do Neiva - Lugar de Moldes;
- Redes de drenagem de águas residuais e abastecimento de água de Vila Fria e Mazarefes - Sabariz e Ribeiro;
- Rede de abastecimento de água e águas residuais de Santa Maria Maior, Santa Marta de Portuzelo e Vila Nova de Anha;
- Ampliação das redes de águas residuais e abastecimento de água de Vila de Punhe - Lugar da Chasqueira;
- Rede de drenagem de águas pluviais - Correção de ligação existente na Zona Industrial do Neiva;
- Remodelação dos coletores de águas residuais e pluviais no lugar da Foz – Barroselas.

### 5.2 . EMPREITADAS

O sector de empreitadas, através da fiscalização de obras públicas tem, ao longo dos anos, acompanhado a execução das redes de abastecimento de água, águas residuais e pluviais em todo o Concelho de Viana do Castelo. A fiscalização envolve todas as obras Públicas da Câmara Municipal, dos Serviços Municipalizados e as de iniciativa privada.

Na fiscalização das empreitadas destacam-se as obras resultantes de concursos públicos inseridas no processo de candidaturas Quadro de Referência de Estratégia Nacional (QREN) em desenvolvimentos pelos SMSBVC:

- Operação com código POVT-12-0154-FCOES– 000018, designada por “Ampliação das redes de abastecimento de água e drenagem de águas residuais – 3ª fase”, em transitaram para 2012 apenas duas ações:

Ação nº 3 –Empreitada “Ampliação da rede de águas residuais de Vila Franca - 4ª fase”;



Instalação de coletor de águas residuais



Instalação de conduta de água



Nó da rede de água



Execução de ramal de águas residuais


Ação n.º 4 – Empreitada “Ampliação da rede de águas residuais de Perre - 3ª fase”;



Compactação da vala



Pavimentação





Instalação de tubagem residual em FFD



Instalação de conduta de água

- Operação com código POVT-12-0154-FCOES-000026, designada por "Ampliação das redes de abastecimento de água e drenagem de águas residuais – 4ª fase" em transitaram para 2012 duas ações previstas:

Ação n.º 1 – Empreitada "Ampliação das redes de abastecimento de água e drenagem de águas residuais e estações elevatórias – Alvarães e Chafé";



Execução das Estações Elevatórias



Execução de ramal de água



Abertura de vala

Ação n.º 2 – Empreitada “Redes de abastecimento de água e drenagem de águas residuais de Darque”;



Instalação de coletor pluvial



Instalação de coletor de águas residuais



Execução de Caixas de visita



Realização de ensaios de estanquidade

Em resumo apresentamos quadro síntese das referidas empreitadas e respetiva execução física:

Candidatura	Designação das componentes/Ações	Valor da adjudicação	Execução Física	% Execução Física
POVT-12-0154-FCOES- 000018- Ampliação das redes de abastecimento de água e drenagem de águas residuais – 3ª fase	Ampliação da rede de águas residuais de Vila Franca - 4ª fase	732.676,36 €	649.233,89 €	89%
	Ampliação da rede de águas residuais de Perre - 3ª fase	903.498,74 €	532.804,51 €	59%
POVT-12-0154-FCOES-000026- Ampliação das redes de abastecimento de água e drenagem de águas residuais – 4ª fase	Ampliação das redes de abastecimento de água e drenagem de águas residuais e estações elevatórias – Alvarães e Chafé	988.582,47 €	639.619,87 €	65%
	Redes de abastecimento água e águas residuais de Darque	426.450,51 €	405.963,93 €	95%

Durante o corrente ano além das empreitadas inseridas nas candidaturas, foram desenvolvidas outras empreitadas em que apresentamos o quadro síntese com a respetiva execução física:



*[Handwritten signature]*

DESIGNAÇÃO DA OBRA	VALOR DE ADJUDICAÇÃO S/IVA	EXECUÇÃO FÍSICA	% EXECUÇÃO FÍSICA
Intervenção no reservatório Espregueira Mendes, rede de águas pluviais na Rua Bela Vista e pavimentação Rua dos Pereiros	48 726,19 €	48 726,19 €	100%
Pavimentação no Lugar das Neves - Barroselas	38 988,50 €	38 988,50 €	100%
Intervenção na captação de Barroselas	38 050,00 €	38 050,00 €	100%
Ampliação das redes de distribuição de água e drenagem de águas residuais e pluviais de Barroselas - R. Capitão Ferreira, Lugar do Sião	112 424,80 €	109 774,23 €	98%
Infraestruturas de água e águas residuais na Rua José Lima - Darque	23 413,15 €	23 413,15 €	100%
Rede de Abastecimento de Água e Águas residuais domésticas - Santa Maria Maior, Santa Marta de Portuzelo e Vila Nova de Anha	87 508,00 €	87 508,00 €	100%
Rede drenagem de águas pluviais - Correção de ligação existente na Zona Industrial do Neiva	24 611,30 €	21 905,25 €	89%
Intervenção para realocação do reservatório Subportela	24 320,00 €	24 320,00 €	100%
Ampliação das redes de água, águas residuais e pluviais - Ligação de águas residuais - Darque	37 336,10 €	36 834,60 €	99%
Intervenção na R. do Padrão, R. da Feira e R. Nova - Alvarães	98 955,00 €	98 955,00 €	100%
Remodelação do coletor de águas residuais e pluviais no Lugar da Foz - Barroselas	140 000,00 €	109 774,23 €	78%



Intervenção no reservatório Espregueira Mendes, rede de águas pluviais na Rua Bela Vista e pavimentação Rua dos Pereiros



Intervenção na captação de Barroselas

*[Handwritten signature]*  
*[Handwritten signature]*  
*[Handwritten signature]*



Infraestruturas de água e águas residuais na Rua José Lima – Darque



Rede de Abastecimento de Água e Águas residuais domésticas - Santa Maria Maior, Santa Marta de Portuzelo e Vila Nova de Anha



Rede drenagem de águas pluviais - Correção de ligação existente na Zona Industrial do Neiva



Alto  
WY  
W

Ampliação das redes de água, águas residuais e pluviais - Ligação de águas residuais – Darque



~~W~~

Intervenção na Rua do Padrão, Rua da Feira e Rua Nova – Alvarães



W

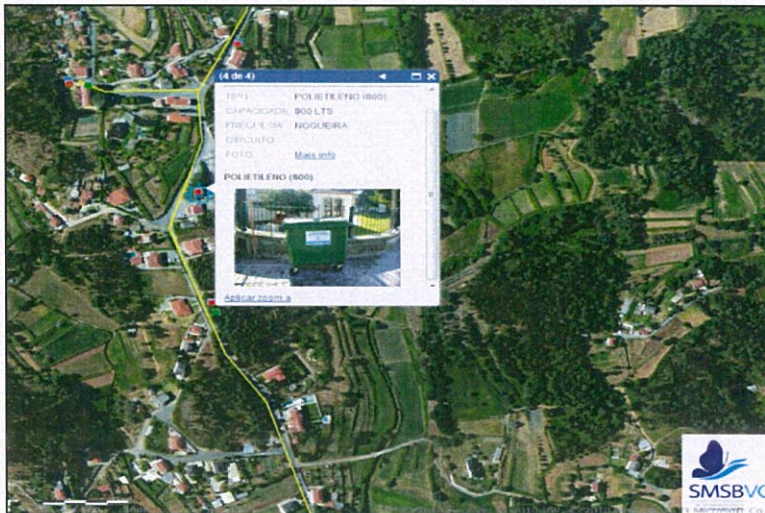
Remodelação do coletor de águas residuais e pluviais no Lugar da Foz – Barroselas

### 5.3 . SISTEMAS DE INFORMAÇÃO GEOGRÁFICA (SIG)

Os Sistemas de Informação Geográfica (SIG) que os SMSBVC têm implementado, ultrapassaram a etapa primária, dedicada à introdução de cadastro e ao preenchimento de dados de referência e iniciaram uma fase mais voltada para a análise e verificação de resultados.

W

Ao longo do último ano foram desenvolvidos e lançados alguns sites temáticos, possibilitando a todos os colaboradores e técnicos a introdução de elementos de cadastro, para além de lhe possibilitar a consulta de diversos dados geográficos. Na área dos Resíduos Sólidos Urbanos foi melhorada a plataforma de cadastro e foram disponibilizados diversos visualizadores de análise e consulta.



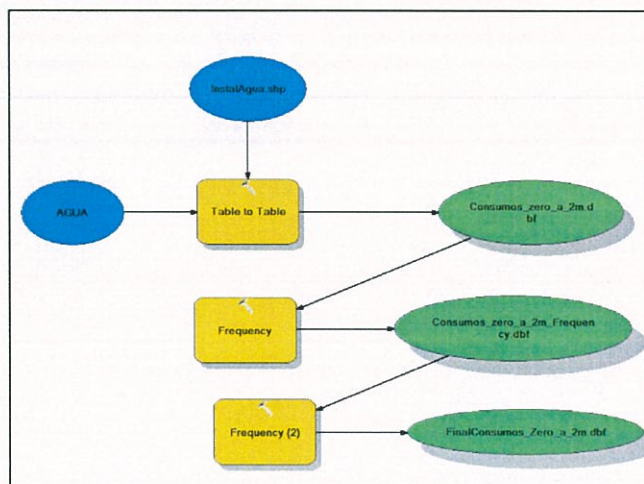
A aposta na difusão de dados geográficos através da intranet, demonstra a utilidade nas tarefas diárias dos SMSBVC, acelerando os processos de localização e identificação das infraestruturas, clientes e acessibilidades. Por outro lado, a capacidade de exportar plantas de localização em formato digital, integrando-as nos diversos softwares de gestão existentes, permitem a agilização dos processos.

Relativamente ao BackOffice deste SIG, onde o tratamento de informação nas bases de dados e a ligação às diversas fontes de informação de outros *softwares* são fundamentais para a dinâmica da Informação Geográfica, foi importante o trabalho desenvolvido em conjunto com o Gabinete de Tecnologia e Informação (GTI), na manutenção das bases de dados e na construção de diversas *Views* que permitem a consulta de informação em ambiente geográfico.

Por outro lado, foram editados alguns modelos geográficos que permitem a exportação, em tempo real, dos elementos necessários aos dados da Entidade Reguladora (ERSAR).

O trabalho desenvolvido ao longo dos últimos anos tem tido uma aceitação muito positiva, quer pelos técnicos e colaboradores dos SMSBVC mas

também por outras entidades que reconhecem já o know-how nesta área. A presença dos SMSBVC em diversos seminários e conferências demonstram a importância do Benchmarking entre as entidades gestoras.



#### 5.4. SETOR DE FISCALIZAÇÃO

O sector de Fiscalização e Obras Particulares tem como principal função efetuar vistorias às redes prediais, proceder à elaboração de relatórios, e apoiar no tratamento das reclamações apresentadas, assim como apreciar e emitir pareceres técnicos sobre projetos de obras particulares e de operações de loteamento, bem como promover a resolução de assuntos relacionados com obras particulares e redes prediais de forma a melhorar os tempos médios de resposta ao cliente.

- a) Tempo médio de 3 dias para apreciação de projetos de obras particulares, loteamentos ou obras e urbanização;
- b) Tempo médio de 7 dias para tratamento de reclamações;
- c) Tempo médio de 5 dias para informação de cadastro;

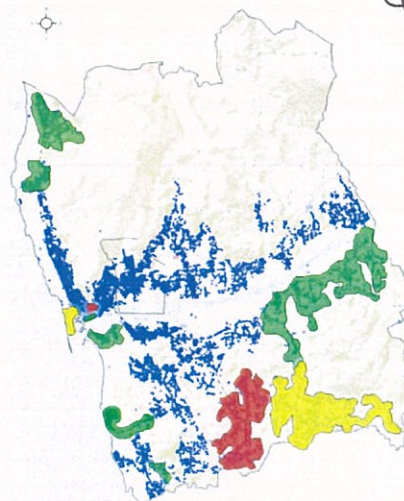
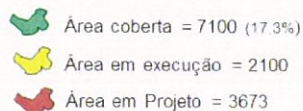
Na apreciação de projetos mantém-se a ligação direta ao software de urbanismo da Câmara Municipal de Viana do Castelo. Este passo permitiu a consulta direta dos processos de obras, ou seja, a análise das peças escritas e desenhadas em formato digital, assim como a introdução de parecer diretamente na aplicação. Durante o corrente ano foram emitidos **872** pareceres a projetos de especialidades, aditamentos e telas finais. Assim como foram realizados **354** vistorias a obras particulares.

#### 5.5. ORÇAMENTAÇÃO

A Equipa de orçamentação de ramais de água e saneamento contribuiu para a melhoria de resposta mais eficaz junto dos clientes.

- a) Tempo médio de 6 dias para orçamentação de ramais de água;
- b) Tempo médio de 7 dias para orçamentação de ramais de águas residuais.

No referido ano, a equipa de orçamentação também colaborou na realização de levantamentos de dados na freguesia de Afife, Carreço, Areosa, Terras de Geraz, Chafé, Zona Industrial do Neiva e praia Norte, para atualização de informação no sistema de informação geográfica e projetos desenvolvidos (telemetria).



## 6. DIVISÃO DE RECOLHA E VALORIZAÇÃO DE RESÍDUOS SÓLIDOS

Em 2012, a Divisão de Recolha e Valorização de Resíduos Sólidos (DRVRS) centrou a sua atividade na política estabelecida pela administração: “Apostar na redução e valorização dos resíduos”, através da sensibilização aos agentes económicos para valorização de RSU's, pelo esforço de encaminhamento dos resíduos orgânicos à Central de Valorização da Lipor e pelo trabalho de sensibilização à comunidade local.

De realçar que, pelo sétimo ano consecutivo registamos uma diminuição de resíduos depositados diretamente em aterro.

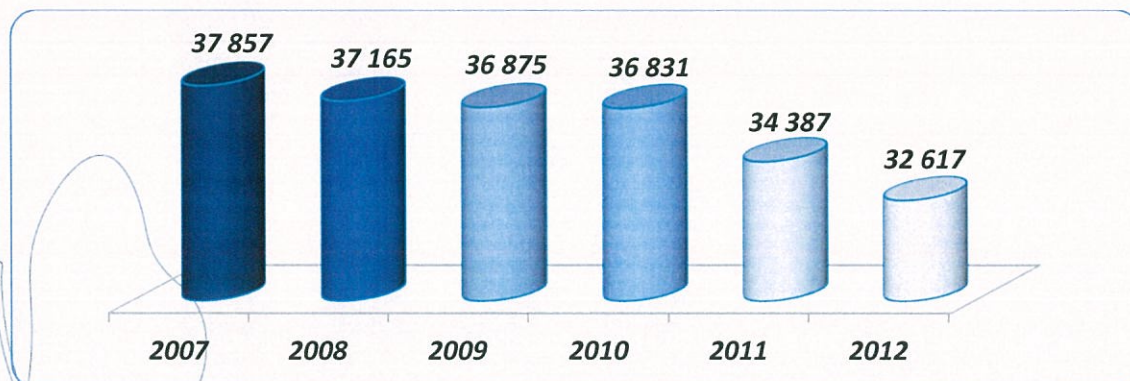
Estes resultados têm sido conseguidos através de auditorias e sensibilização à triagem dos resíduos, campanhas de sensibilização desenvolvidas juntos dos municípios e escolas, realçando-se a recolha de cartão, plástico e vidro na área urbana, a recolha dos verdes dos cemitérios, bem como a à parceria com estabelecimentos de ensino, instituições sem fins lucrativos, estabelecimentos de restauração e bebidas e frutarias. Todos os resíduos biodegradáveis recolhidos nas referidas instituições/ comércio são encaminhados para a Central de Valorização Orgânica, ao abrigo do acordo assinado com a Lipor para diminuição dos resíduos encaminhados para aterro.



### 6.1 EVOLUÇÃO DA RECOLHA INDIFERENCIADA

Os SMSBVC têm a seu cargo a recolha e transporte dos resíduos sólidos urbanos indiferenciados, produzidos nas quarenta freguesias do concelho. Para desenvolver esta atividade a DRVRS tem à sua disponibilidade onze viaturas de compactação, sendo duas de 20m<sup>3</sup>, seis de 15m<sup>3</sup> e três de 5m<sup>3</sup>. A este serviço estão afetos cinquenta e sete assistentes operacionais (cantoneiros de limpeza e condutores de máquinas e veículos especiais).

No gráfico seguinte verifica-se a evolução dos resíduos produzidos ao longo dos 6 últimos anos, no qual se constata que todo o esforço desenvolvido pela Divisão de Recolha e Valorização de Resíduos Sólidos (DRVRS) resultou num desvio de RSU para aterro na ordem dos 5.15% em relação ao ano transato, ou seja, depositamos menos 1.770 toneladas de resíduos.



*[Handwritten signatures]*

Este objetivo foi atingido através da concretização de diversas ações já mencionadas, que se integram-se numa clara aposta na separação de resíduos passíveis de valorização.

Os SMSBVC possuem 1.967 pontos de recolha (contentores) distribuídos por todo o município.

Em 2012 foram georeferenciados todos os equipamentos de deposição (contentores de superfície, contentores enterrados, ecopontos, oleões e os respetivos roteiros de recolha), de modo a caracterizar a área de influência de cada equipamento e garantir a acessibilidade física do serviço, cumprindo as imposições da entidade reguladora.



A DRVRS tem vindo a dotar o município de mais infraestruturas de deposição e tem otimizado a capacidade de deposição, por forma a melhorar a qualidade do serviço prestado.

É de referir que não está aqui contabilizado, a volumetria do sistema em zonas em que a recolha se processa porta-a-porta, centro histórico da cidade.

*[Handwritten signature]*

## 6.2 EVOLUÇÃO DA RECOLHA SELETIVA

De forma a reduzir a recolha de indiferenciados depositados em aterro, os **SMSBVC** complementam o trabalho da Resulima, entidade responsável pela recolha seletiva, através da recolha de monstros, de recolhas ocasionais a pedido, de recolha de resíduos verdes e de recolha das frações valorizáveis.

### 6.2.1 FRAÇÕES VALORIZÁVEIS

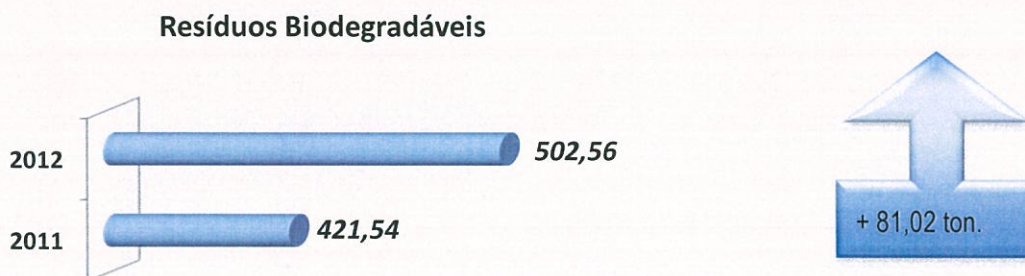
O gráfico seguinte demonstra o esforço conjunto entre Resulima e SMSBVC no desvio de aterro das frações valorizáveis. Os quantitativos apresentados são fornecidos pela Resulima e encontram-se distribuídos do seguinte modo: somatórios dos resíduos recolhidos em ecopontos, entregas diretas do município e entregas diretas de particulares. Verifica-se a redução de todas as fileiras passíveis de valorização, sendo a redução total face a 2011 de 14,8%. A situação económica do País e o aparecimento de alguns pequenos operadores privados poderão ser a explicação para estes números.

*[Handwritten signature]*



### 6.2.2 RECOLHA DE ORGÂNICOS

Em 2012, consolidamos a recolha da fração orgânica. A parceria que iniciamos em 2010 com os estabelecimentos de ensino e instituições sem fins lucrativos, que posteriormente alargamos aos estabelecimentos de restauração e bebidas assim como às frutarias, num total de 92 parceiros, permitiu-nos desviar de aterro 502,56 ton. de resíduos biodegradáveis.



Os restantes resíduos orgânicos, são resíduos provenientes da limpeza e manutenção dos jardins ou hortas dos locais que não sejam habitações unifamiliares ou plurifamiliares, nomeadamente, aparas, troncos, ramos, relva e ervas.

Desde há algum tempo a esta parte, os resíduos com origem nos cemitérios do nosso concelho eram recolhidos, conjuntamente, e nos mesmos circuitos de recolha dos resíduos domésticos. Nos últimos seis anos, tem sido feito um esforço no sentido de dotar todos os cemitérios de contentores trapezoidais de 7,5 m<sup>3</sup> e 12 m<sup>3</sup>, de forma a ser feita recolha diferenciada deste tipo de resíduos que, como se sabe, são biodegradáveis e que posteriormente são encaminhados para valorização. Em 2012 já contam com Contentor Industrial os seguintes cemitérios:

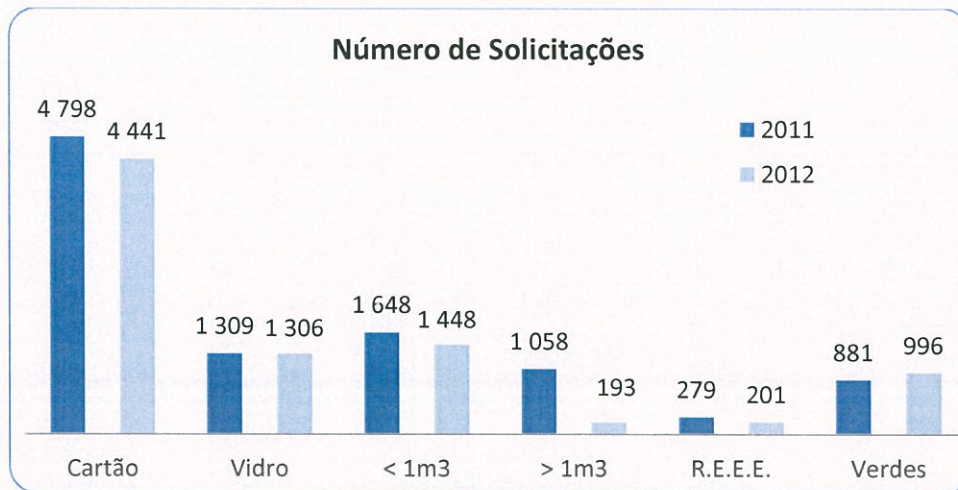


Terceira (Viana do Castelo), Darque, Chafé, Castelo do Neiva, Meadela, Perre, Vila Punhe, e S. Salvador da Torre, Vila Fria, Carreço, S. Romão do Neiva, Alvarães, Barroelas, Carvoeiro, Mujães, Vila Nova de Anha.

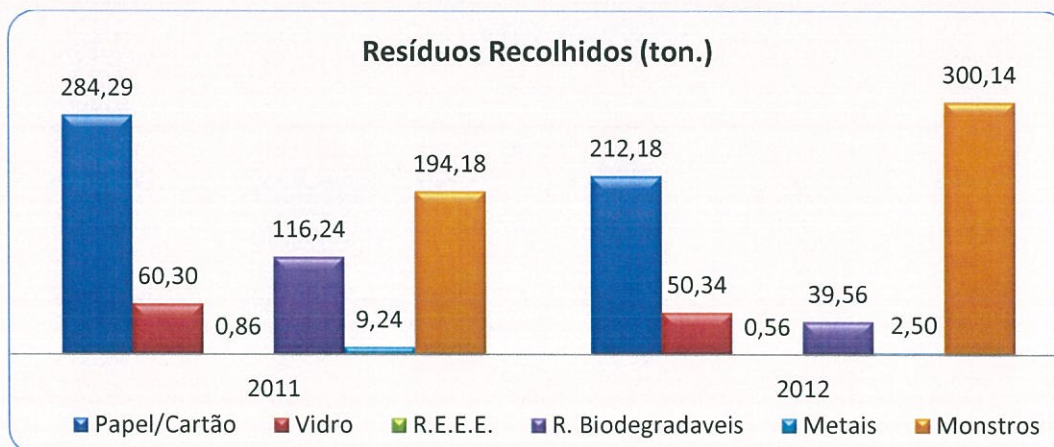


### 6.2.3 RECOLHAS DE OCASIONAIS A PEDIDO

Em 2012 foram-nos solicitados 8.625 pedidos de recolhas ocasionais a pedido, o que representa uma diminuição de 13,52% em relação ao ano transato.



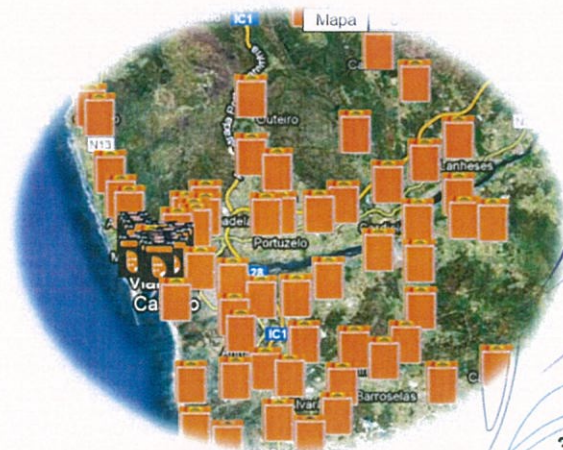
É de realçar a ligeira descida do número de solicitações e a diminuição dos resíduos passíveis de valorização, fruto da conjuntura económica.



### 6.2.4 ÓLEOS ALIMENTARES USADOS

Os Serviços Municipalizados de Viana do Castelo possuem uma base geográfica com os oleões distribuídos pelo concelho, que engloba os oleões na Via Pública, Espaços Públicos (escolas, juntas de freguesia, outros) e os oleões do setor HORECA (hotéis, restauração, cafés e similares).

Na página da internet dos Serviços estão disponíveis, os equipamentos de recolha de Óleos Alimentares Usados (OAU's) no concelho de Viana do Castelo.



### 6.3 SERVIÇOS DE LIMPEZA E HIGIENE URBANA

Este serviço engloba a varredura manual e mecânica ao longo das vias de comunicação: ruas, passeios; extirpação de ervas (manual e química); limpeza de ribeiros; limpeza das praias e recolha e transporte dos resíduos daí resultantes; lavagem de pavimentos, passeios e chafarizes; baldeação dos equipamentos de deposição para pequenos detritos (papeleiras); desratização e desbaratização de áreas do domínio público (estes serviços são concessionados a empresas especializadas). Estes serviços são assegurados numa área urbana de (31,74 km<sup>2</sup>) que compreende cinco freguesias.

#### 6.3.1 VARREDURA MANUAL

A este serviço estão afetos vinte e sete assistentes operacionais (cantoneiros de limpeza) distribuídos por vinte circuitos.



#### 6.3.2 VARREDURA MECÂNICA

Para desenvolver esta atividade dispomos de três varredoras. Neste serviço estão afetos cinco assistentes operacionais (três cantoneiros de limpeza e dois condutores de máquinas e veículo especiais) distribuídos por três circuitos.

A 16  
A 16  
5  
B



### 6.3.3 LAVAGEM DE EQUIPAMENTOS, PAVIMENTOS E ESPAÇOS PÚBLICOS

A lavagem de equipamentos é um serviço onde a DRVRS pretende ir de encontro às expectativas dos munícipes, e ano após ano, temos aumentado a frequência de lavagem dos equipamentos de deposição de resíduos indiferenciados. Durante o ano de 2012, cada equipamento foi lavado, em média duas vezes. Outra aposta é a lavagem dos equipamentos para deposição de pequenos detritos (papeleiras) instalados nas freguesias de Santa Maria Maior e Monserrate; estes foram lavados, em média duas vezes por ano cada equipamento. A lavagem dos espaços públicos e pavimentos é assegurada diariamente por equipas de lavagem que vão percorrendo alternadamente as ruas da cidade. Para desenvolver estas atividades a DRVDS dispõe de uma viatura pesada para lavagem de contentores e de uma viatura elétrica para a lavagem dos espaços públicos, usamos maioritariamente água não tratada.

Qu

#### LAVAGEM DE PAVIMENTOS



## LAVAGEM DE EQUIPAMENTOS



## PRAIAS E ZONAS BALNEARES

A gestão das atividades desenvolvidas nas praias e zonas balneares é da responsabilidade da Câmara Municipal, que anualmente estabelece protocolos com as freguesias da orla marítima para estas assegurarem as tarefas de limpeza diária, manual e mecânica das referidas praias. Os SMSBVC, através da DRVRS são somente um parceiro, e a esta cumpre a cedência de diversos equipamentos, (contentores, sacos, armações para deposição de pequenos resíduos, e máquinas de limpeza dos areais). Além da cedência de equipamentos é dado um apoio esporádico para trabalhos de limpeza específicos, bem como o encaminhamento adequado de todos os resíduos produzidos, com origem nas respetivas zonas balneares.



## APOIO A ATIVIDADES DESPORTIVAS, CULTURAIS E RECREATIVAS

Durante o ano são várias as solicitações de apoio a estas atividades que recebemos, enumeramos apenas as que mais meios envolvem:

- Corso Carnavalesco;
- Meia Maratona / Mini Maratona;
- Semana Académica;
- Feira Medieval
- Festas da Senhora da Agonia.

Esta última, é a que mais meios envolve, por isso carece do acompanhamento integral por parte de toda a DRVRS.



## MANUTENÇÃO DOS RECINTOS CANINOS

A DRVRS nos últimos anos tem disponibilizado aos Municípios equipamentos que tem por finalidade resolver os problemas associados com os dejetos dos cães. Foram criados cinco recintos caninos para depósito de excrementos caninos, nas freguesias de Santa Maria Maior e Monserrate, e na área urbana instalados cento e sessenta e seis dispensadores.



## ATIVIDADES DIVERSAS

Nestas atividades incluem-se a remoção de pequenos focos de insalubridade, extirpação e corte de ervas e aplicação de herbicida.



## LIMPEZA DE RIBEIROS

A DRVRS não possui meios mecânicos para levar a cabo esta tarefa, assim, este serviço é executado com recurso a out-sourcing, adjudicado através de concurso. As tarefas contratadas são: limpeza e desmatagem dos ribeiros das Carmonas, de S. Vicente e de Portuzelo na freguesia de Meadela e do ribeiro do Pego na Areosa, com um custo de 19 157,25€.

*[Handwritten signatures]*

Estes trabalhos incidem na limpeza das margens e dos canais dos respetivos ribeiros assim como a remoção de todos os inertes para local apropriado.



**DESBARATIZAÇÃO / DESRATIZAÇÃO**

*[Handwritten signature]*

É da competência da DRVRS, mais concretamente ao serviço de limpeza e higiene urbana, promover, acompanhar e verificar a realização de ações de desinfeção, desbaratização e desratização em áreas de domínio público, edifícios e equipamentos municipais.

*[Handwritten signature]*

Os SMSBVC, adjudicam a uma empresa credenciada a prestação deste serviço por não possuírem tecnologia para o efeito. O trabalho é executado, de acordo com as normas nacionais e europeias, na prestação de serviços contínuos, sendo os trabalhos acompanhados pelos serviços municipalizados. No ano de 2012, este serviço teve um custo de 7.380€.

**7. SISTEMA DE GESTÃO INTEGRADO**

Os Serviços Municipalizados de Saneamento Básico de Viana do Castelo (SMSBVC), assumem a Qualidade, o Ambiente e a Segurança como elementos chave da sua gestão e organização. Em 2012, os SMSBVC certificaram o seu sistema de gestão de ambiente e de segurança e saúde no trabalho, de acordo com o seguinte âmbito:



Serviço de Atendimento e Gestão de Clientes; Gestão das Infraestruturas; Distribuição de Água; Drenagem de Águas Residuais (Qualidade, Ambiente e Segurança).  
Recolha e Transporte de RSU's e Higiene e Limpeza Urbana da Cidade de Viana do Castelo (Qualidade).

Os SMSBVC quiseram assinalar, no seminário organizado em parceria com a CIM Alto Minho, sobre "Gestão do Ciclo Urbano da Água: Que Soluções para a Sustentabilidade?", a certificação dos seus serviços através da entrega



*[Handwritten signature]*

formal dos certificados de Ambiente e Segurança pela APCER, representada pelo Eng. José Leitão (CEO), ao Presidente do Conselho do Conselho de Administração dos Serviços Municipalizados, Eng. Vítor Lemos.

Este projeto permite aos SMSBVC elevar, para um patamar distinto no panorama nacional, a Qualidade dos serviços que presta aos seus municípios, sempre enquadrados numa perspetiva ambientalmente sustentada assumindo a responsabilidade que lhe cabe em termos de Segurança e Saúde dos seus colaboradores, enquanto entidade pública que tem como principal objetivo a satisfação dos municípios, seus clientes.


A concretização deste objetivo constituiu um reconhecimento do esforço de todos, na caminhada de adequar e melhorar os serviços de abastecimento e drenagem de águas residuais no município de Viana do Castelo, às melhores práticas nacionais.

## 8. AVALIAÇÃO DA QUALIDADE DE SERVIÇO

### 8.1. AVALIAÇÃO PELA ENTIDADE REGULADORA

Os Serviços Municipalizados entendem a atividade regulatória da Entidade Reguladora dos Serviços de Águas e Resíduos (ERSAR) como uma oportunidade de melhoria. Todos os anos, desde 2007, os SMSBVC respondem aos indicadores de abastecimento de água, saneamento de águas residuais e gestão de resíduos, para avaliação da qualidade do serviço prestado.

Em 2012, a ERSAR entendeu galardoar os SMSBVC com o Prémio de Qualidade de Serviço em Águas e Resíduos 2012, na categoria “Qualidade de serviço de gestão de resíduos urbanos prestados aos utilizadores”.



O prémio, cuja entrega foi realizada numa cerimónia em Lisboa no âmbito da 7.ª Expo Conferência da Água, fica a dever-se “ao relevante desempenho global da entidade gestora, candidata voluntária nos últimos cinco anos à avaliação da qualidade de serviço, na gestão dos resíduos urbanos do concelho de Viana do Castelo” e a ERSAR salienta “o empenho dos SMSBVC ao incorporar os indicadores de qualidade de serviço da ERSAR no seu conjunto de indicadores de gestão, melhorando significativamente a sua organização e qualidade de informação prestada”.

A ERSAR refere ainda que, para os SMSBVC, “a melhoria da qualidade de serviço é um objetivo que se traduz diretamente pelas opções definidas”, destacando “o desenvolvimento de circuitos específicos para a recolha seletiva multimaterial e a recolha seletiva de resíduos urbanos biodegradáveis como forma de complementar as recolhas em ecopontos e de diminuir a quantidade de resíduos enviados para aterro”.



Os Serviços Municipalizados, que são uma entidade com certificação de qualidade desde 2007, tem vindo a somar prémios e distinções do género, sendo que agora atribuído nasceu para distinguir anualmente as entidades que ajudam a contribuir para a melhoria da qualidade dos serviços de abastecimento público de água, saneamento de águas residuais e urbanas e gestão de resíduos sólidos urbanos.

## 8.2. AVALIAÇÃO PELOS CLIENTES

Todos os anos os SMSBVC efetuam auscultação da satisfação dos seus clientes internos e externos através do envio de um Inquérito. Este ano, os SMSBVC aderiram ao ECSI Portugal – Índice Nacional de Satisfação do Cliente (ECSI Portugal), para aferir de forma isenta os níveis de Qualidade dos Serviços Prestados, por via da satisfação do cliente.



As respostas aos inquéritos têm-se mostrado para os SMSBVC uma ferramenta de melhoria, uma vez que, as observações/ sugestões são entendidas como oportunidades de melhoria.

## 8.3. SIMULACROS

Em 2012, foi efetuada a simulação de um Incêndio no Arquivo na Sede dos SMSBVC. A avaliação geral do simulacro foi muito positiva, tendo em conta que foi o primeiro realizado nas instalações.

Foi colocada a máquina de fumos no local previamente definido (Arquivo) que libertou uma quantidade de fumos considerável e fez atuar o Sistema Automático de Detecção de Incêndios (SADI).



Foi ainda efetuada uma simulação de um derrame nas instalações das Ursulinas. Neste simulacro foram avaliados os meios de contenção, os procedimentos e os equipamentos utilizados. De uma forma geral, o resultado do simulacro foi positivo, pois as pessoas conhecem os procedimentos e sabem usar os meios disponibilizados.



## 9. INVESTIMENTOS

### 9.1 EFICIÊNCIA ENERGÉTICA

Em 2012, foram efetuados investimentos na eficiência energética das instalações, passando os SMSBVC a produzir energia e assumir um papel ambientalmente responsável.

Neste sentido, foi efetuada a alteração da iluminária no edifício sede, para redução do consumo, foram instalados painéis fotovoltaicos nas instalações das Ursulinas. Estas medidas vêm dar seguimento ao projeto iniciado em 2011, com a instalação dos painéis fotovoltaicos da Praia Norte.



Os SMSBVC efectuaram ainda a auditoria energética e de qualidade do ar interior no edifício da sede, para obtenção do certificado de desempenho energético do edifício.



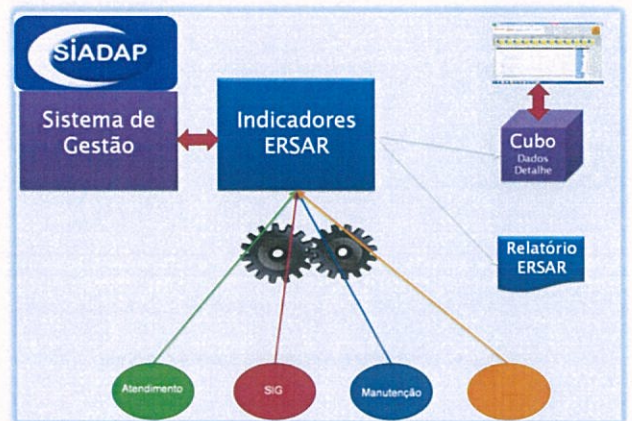
### 9.2 IMPLEMENTAÇÃO DO SOFTWARE DE SIADAP

No início de 2012, deu-se início à implementação do Sistema Integrado de Avaliação de Desempenho da Administração Pública (SIADAP) através de aplicação informática. Estabelecer objetivos em cascata e respetivos indicadores por unidade orgânica foi o trabalho desenvolvido na implementação. Para tal, procedeu-se à integração dos indicadores da ERSAR na Avaliação de Desempenho.

Este software passou a ser considerado um Sistema de Gestão de Performance Integrado com:

- Portfólio de indicadores da ERSAR;
- Automatização da alimentação das variáveis a partir das várias aplicações informáticas;
- Relatórios de detalhe para monitorizar os indicadores mensal/trimestralmente;
- Possibilidade de exploração de informação por perfil integrado com autenticação;
- Ficheiro de dados para importar na plataforma da ERSAR.

*[Handwritten signatures and initials]*



### 9.3 SISTEMA DE INFORMAÇÃO GEOGRÁFICO

Em 2012, tal como foi referido anteriormente procedeu-se à optimização do cadastro existente com introdução de várias empreitadas e obras de administração direta, preenchimento de dados de referência, preparação dos ficheiros de modelação, integração das bases de dados nas plataformas de visualização (MUNISIG WEB).

É ainda de referir a continuação do trabalho georeferenciação de ocorrências, verificação de consumos e diversos tipo de análise recorrendo à interligação entre as várias aplicações informáticas.

### VERIFICAÇÃO DE CONSUMOS, OCORRÊNCIAS E MODELAÇÃO HIDRÁULICA

**Pontos de Intervenção MAC**

de

### 9.4 NOVAS TECNOLOGIAS

Implementação projeto de redes inteligentes através do sistema de telecontrolo da Amorosa para o sistema de gestão da rede de abastecimento de água.

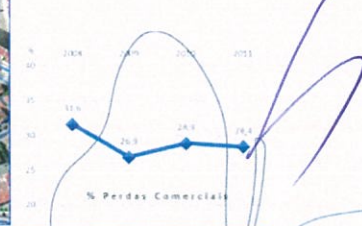
Os SMSBVC, têm vindo a substituir os seus contadores volumétricos tradicionais por contadores que permitem a teleleitura do consumo de água, como procederam à implementação da telecontagem na zona Industrial da Praia Norte, Amorosa e nas



### Perdas Comerciais

Produção vs. Perdas Comerciais

	2008	2009	2010	2011
Água Produzida (m³)	6.351.323	5.976.232	6.021.204	6.075.113
Água não Faturada (%)	31,6%	26,9%	28,9	28,4



Terras de Geraz até Subportela. Este projeto é a continuação do trabalho iniciado em 2011, que contemplou a instalação da telecontagem em Afife, Carreço, Cabedelo-Darque e algumas zonas da cidade, num total de 7.100 contadores instalados.

A teleleitura, para além de medir em tempo real o consumo, permite também a deteção das fugas nas redes prediais, devido ao perfil de consumo dos consumidores e vai a curto prazo permitir a deteção de fugas nas redes de distribuição dos SMSBVC, sendo assim uma ferramenta eficaz no combate às perdas.

#### 9.5 AQUISIÇÃO DE EQUIPAMENTOS DE DEPOSIÇÃO

Na sequência do novo projeto carga lateral, a iniciar em 2013, foi necessário de adquirir novos contentores. Com o intuito de modernizar o sistema de deposição e dota-lo de maior capacidade tem vindo ao longo dos últimos anos adquirido contentores tipo molock para substituir em locais de maior afluência de resíduos os contentores de superfície. Em 2012 foram adquiridos cinquenta e um de 2400 Lts e trinta, sete de 1000 Lts e seis moloks para separação de resíduos (dois para embalagens, dois para vidro e dois para papel/cartão) e três moloks para resíduos indiferenciados..



Foram também adquiridos contentores de superfície, papeleiras, ecopontos e equipamentos para reforço da recolha de Resíduos Verdes com Origem nos Cemitérios (Vila Nova de Anha e Mujães).



#### 10. COMUNICAÇÕES / CAMPANHAS DE SENSIBILIZAÇÃO

Durante o ano de 2012 foram efectuadas várias acções de sensibilização essencialmente aos funcionários envolvidos nos processos de a certificar em ambiente e segurança. Foi ainda efectuada a

eleição dos representantes dos trabalhadores de forma a criar um grupo de trabalho que sirva de canal de comunicação com os trabalhadores.

Foram ainda efetuadas várias comunicações externas, quer através de iniciativas dos SMSBVC, quer através da distribuição das newsletters da CMVC. De realçar, as comunicações de RSU's, a comunicação anual do tarifário, as comunicações administrativas do diário da república e a divulgação do programa anual de controlo de qualidade da água.

Seguem-se algumas acções de sensibilização:

- a. Mais ação, menos resíduos...". Foram realizadas diversas auditorias, no âmbito da ação de sensibilização para a redução da quantidade de resíduos indiferenciados produzidos, que os Serviços Municipalizados de Saneamento Básico de Viana do Castelo têm vindo a realizar, junto dos seus consumidores.



- b. Distribuição panfletária do projeto "cada gesto conta" no âmbito da instalação de ecopontos.



- c. "Resíduos para onde vais?" Realizado no jardim da marina.

Na semana europeia da prevenção de resíduos, a DRVRS em parceria com o Centro de Monitorização e Interpretação Ambiental (CMIA) assinalou a data com a realização das exposições: "resíduo para onde vais?"; e ainda uma outra sobre compostagem – "compostagem, oportunidade de cidadania".



#### - Auditorias aos Resíduos:

No âmbito dos objetivos definidos pelo município para a recolha de resíduos multimateriais, indiferenciados e resíduos orgânicos são efetuadas auditorias junto dos estabelecimentos comerciais, sem aviso prévio, a fim de verificar se a separação dos resíduos está a ser devidamente efetuada. Em 2012 sendo uma primeira fase deste projeto, teve-se como preocupação realizar uma campanha informativa junto dos produtores de resíduos.



#### - Participação em Diversos Encontros e Seminários, nomeadamente:

- Seminário: "Gestão do Ciclo Urbano da Água: Que Soluções para a Sustentabilidade?"
- Expoágua: Redes inteligentes de água Projeto-piloto pioneira no norte de Portugal

*[Handwritten signature]*

*[Handwritten mark]*

*[Handwritten signature]*

*[Handwritten signature]*



*[Handwritten signature]*





*[Handwritten signature]*

*[Handwritten mark]*

*[Handwritten signature]*



*[Handwritten mark]*

## I – INTRODUÇÃO

O Balanço Social constitui um importante instrumento de apoio à gestão de recursos humanos de qualquer organização na medida em que permite caracterizá-la socialmente, identificar os seus pontos fortes e os seus pontos fracos e corrigir as estratégias adotadas, tendo presente a sua missão e visão.

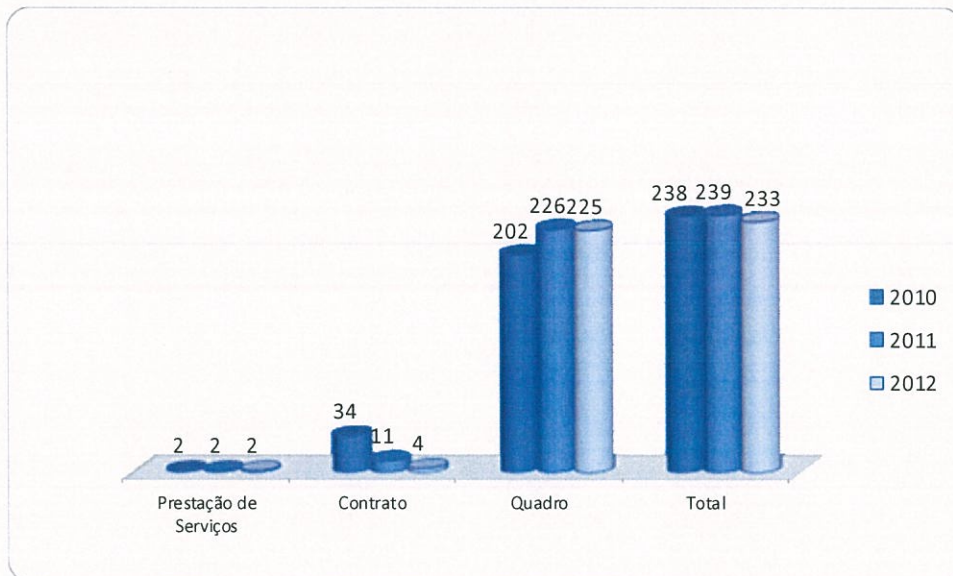
Este documento disponibiliza os indicadores de 2010, 2011 e 2012 permitindo assim uma análise comparativa dos mesmos, o que permite evidenciar para além de outros aspetos importantes, a continuidade no esforço de qualificação dos efetivos, um crescimento da taxa de cobertura e um sensível acréscimo da taxa de envelhecimento, aumentando a idade média dos efetivos.

Da análise e avaliação dos dados facultados por este instrumento importa efetuar uma reflexão sobre a estratégia a adotar relativamente à gestão de recursos humanos numa perspetiva de rejuvenescimento dos quadros, manutenção do desenvolvimento das competências, reconhecimento do mérito, aumento da motivação e diminuição do grau de absentismo, aspetos essenciais para que os SMSBVC, no atual contexto das reformas em curso, atinjam os resultados definidos superiormente.

## II – RECURSOS HUMANOS DOS SMSBVC

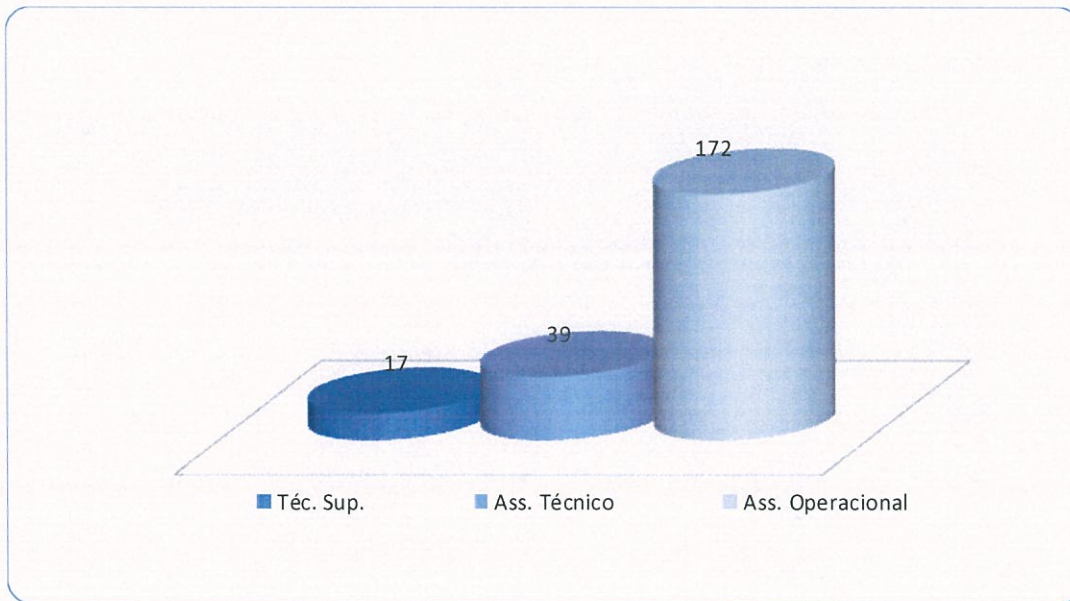
### 1. EFECTIVOS SEGUNDO A RELAÇÃO JURIDICA DE EMPREGO

Em 31 de Dezembro de 2012, os SMSBVC contavam para a prossecução das suas atividades com 233 colaboradores sendo que destes 225 são contratados por tempo indeterminado, 4 contratados a termo resolutivo certo e 2 prestadores de serviços em regime de avença.

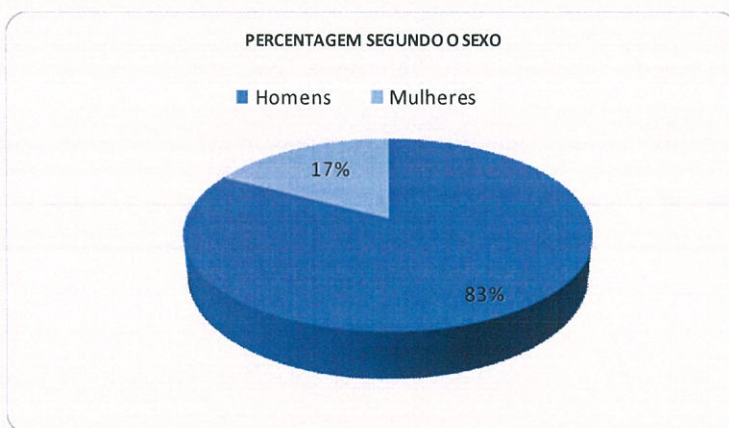


## 2. EFECTIVOS SEGUNDO O GRUPO DE PESSOAL

Verifica-se, tal como em anos anteriores, a concentração do maior número de colaboradores, nos grupos de pessoal assistente operacional. Os assistentes Técnicos passam a ser o segundo grupo mais representado. O facto de 73,82% dos trabalhadores dos SMSBVC, estarem integrados no grupo dos assistentes operacionais deve-se na sua maior parte aos trabalhadores da divisão de recolha e valorização de resíduos sólidos (DRVRS), seguindo-se a Divisão de Água e Águas Residuais (DAAR).



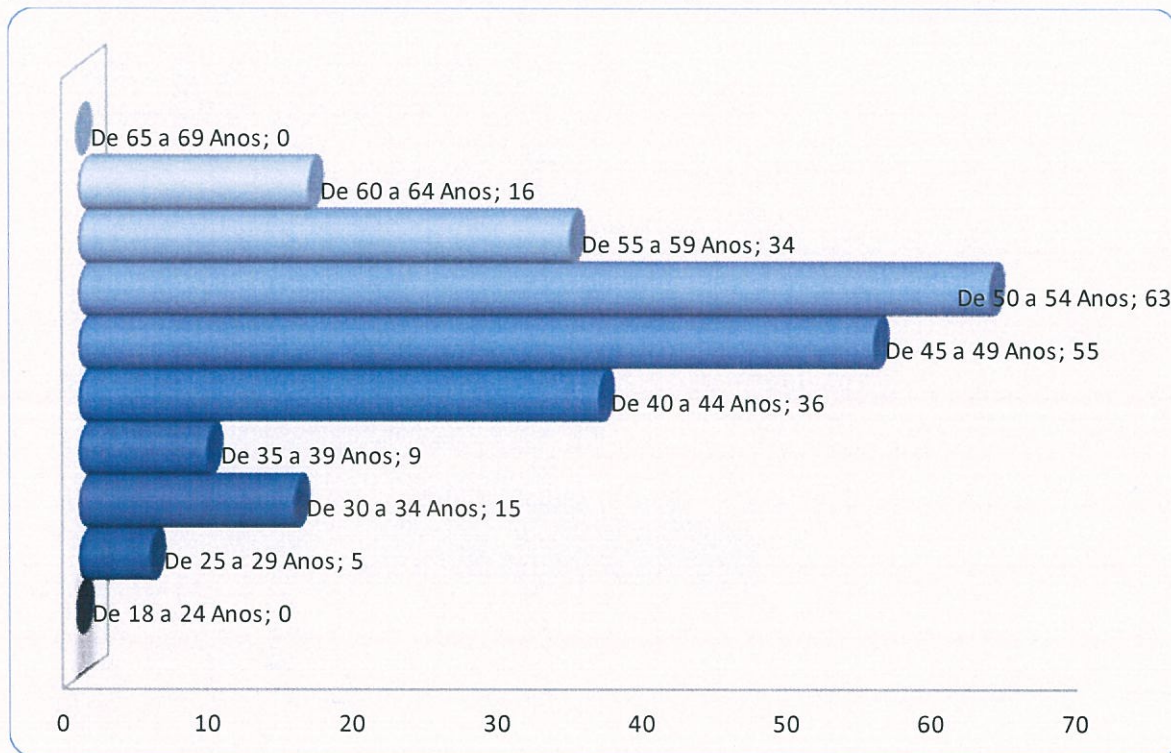
## 3. EFECTIVOS SEGUNDO O SEXO



A Taxa de feminização dos SMSBVC é de 17,17%, sensivelmente igual à registada no ano anterior. O número total de mulheres é de 40 e o número total de homens reduziu de 197 para 193 colaboradores. Pela análise do gráfico, continua a verificar-se um claro predomínio de colaboradores do sexo.

#### 4. EFECTIVOS SEGUNDO O ESCALÃO


É na faixa etária entre os 50 e os 54 anos, que se situa o maior número de colaboradores. Fazem parte desta faixa etária 63 colaboradores que corresponde a 27,04% do pessoal dos SMSBVC.



Analisando o escalão etário com base na divisão por sexo, verifica-se que o maior número de mulheres se situa na faixa etária entre os 45 e os 49 anos, e que o número de homens se situa na faixa etária entre os 50 e os 54 anos. Da análise global verifica-se que 72% dos colaboradores em exercício de funções neste serviço tem mais de 45 anos, isto é, a média de idade para os homens é de 45 anos e das mulheres 46 anos.

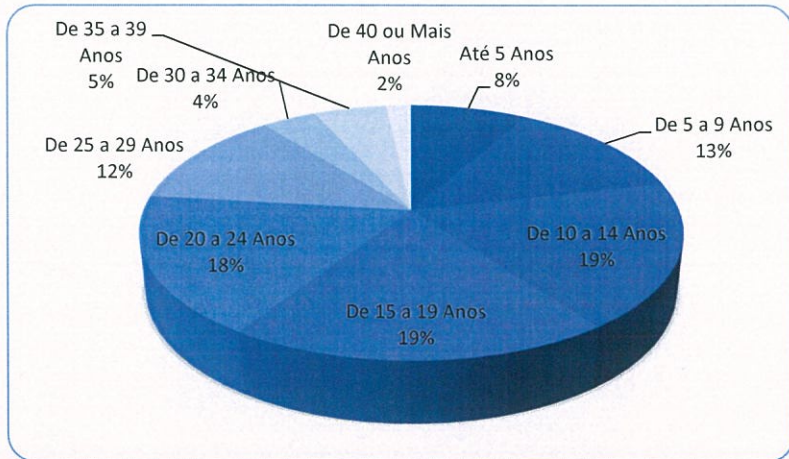
O leque etário, que se traduz na diferença entre o indivíduo mais novo que tem 26 anos e o mais velho que tem 64 anos é de 38 anos.

A taxa de envelhecimento, que tem como referencia, o somatório dos efetivos de idade igual ou superior a 55 anos, sobre o total de efetivos, situa-se nos 21%, mais 3% em relação ao ano de 2011.



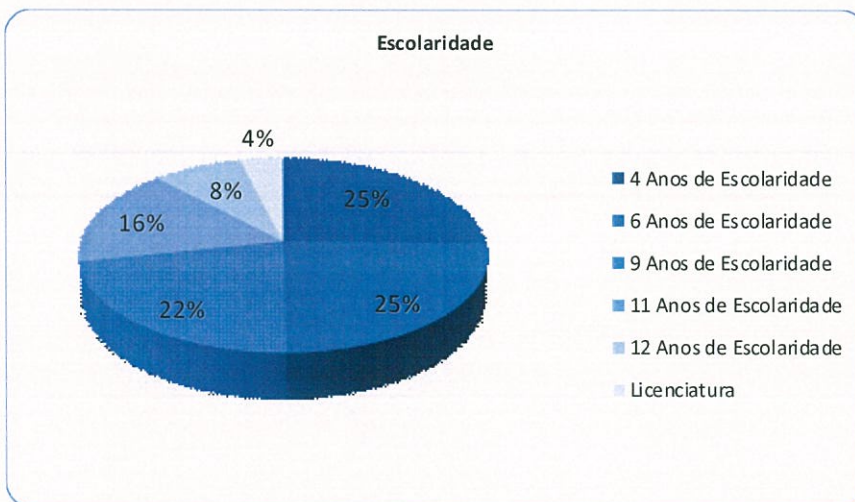
## 5. EFECTIVOS POR ANTIGUIDADE

Relativamente à antiguidade e no intervalo entre os 15 e os 19 anos existem 45 trabalhadores a que corresponde uma taxa de 19,32% do total dos efetivos. De realçar ainda que o número de efetivos com menos de 5 anos de antiguidade nos SMSBVC é de 19 efetivos, a que corresponde uma taxa de 8,16%, o que se traduz numa redução do rejuvenescimento dos efetivos da organização. O nível médio de antiguidade, que se traduz na soma das antiguidades dividida pelo número de efetivos, é de 17 anos.



## 6. ESTRUTURA HABILITACIONAL

A percentagem de colaboradores com habilitação superior (licenciatura) é de 8,16%. Com efeito são licenciados 19 dos colaboradores. A habilitação mais representada é o 4º ano de escolaridade seguida do 6º ano de escolaridade perfazendo 116, representado no conjunto 49,79% da habilitação escolar mais representada. Esta característica está iminente associada aos colaboradores assistentes operacionais, cuja função que desempenham não exige habilitações literárias superiores à escolaridade obrigatória.

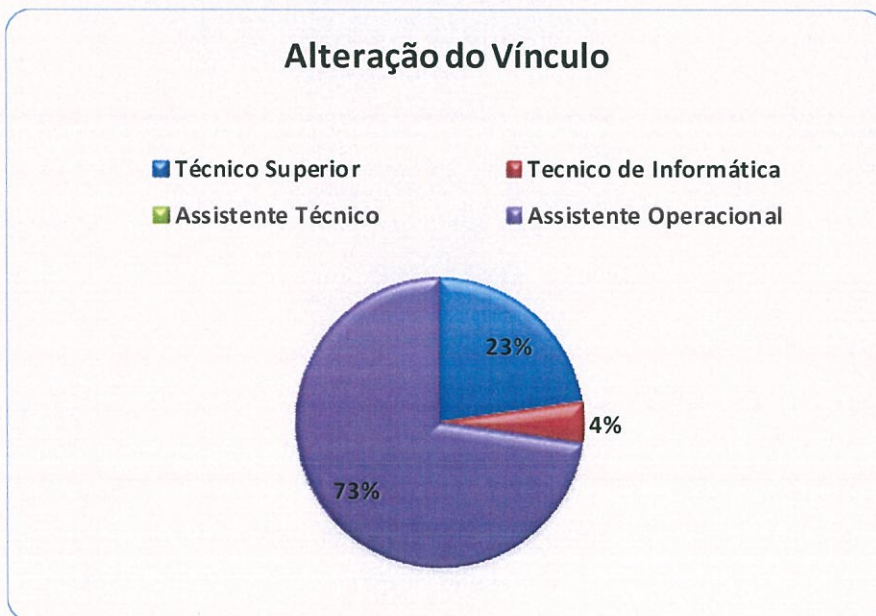


## 7. SAÍDAS

O número de efetivos saídos no ano de 2012 dos SMSBVC, foi de 1 Técnico Superior-Informática (caducidade), 5 Assistentes Operacionais (3 por aposentação, 1 por resolução do CTI; 1 por caducidade do CTRI).


## 8. MUDANÇA DE SITUAÇÃO

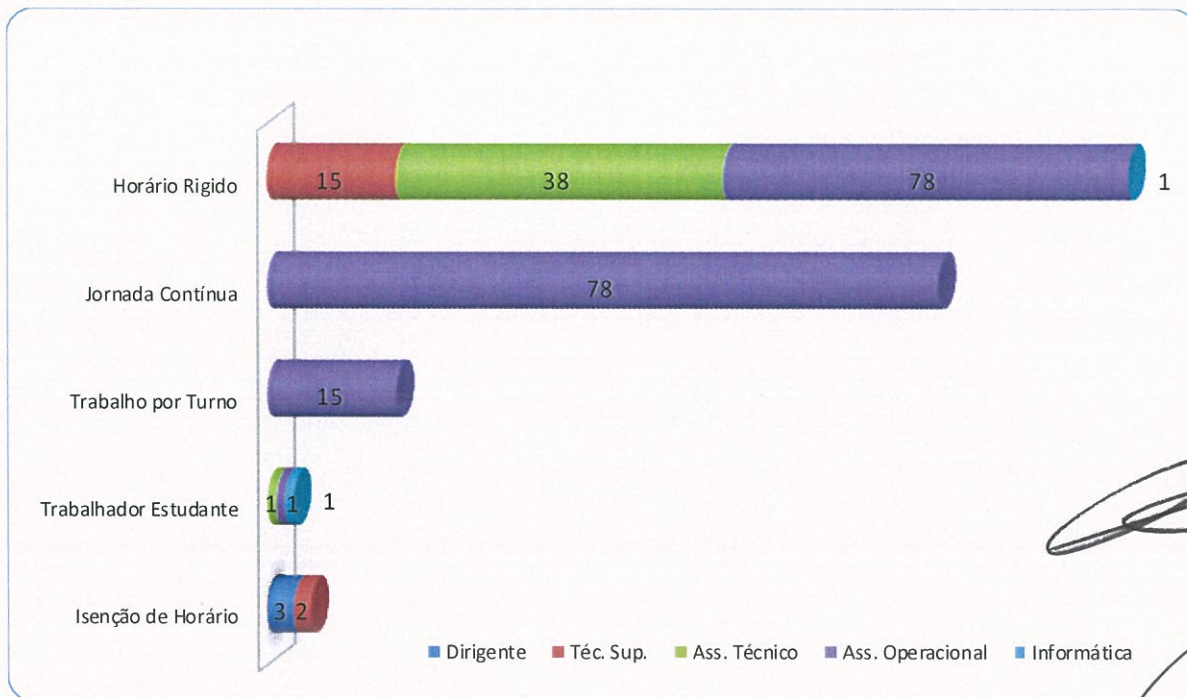
No ano de 2012, aconteceram 5 alterações de vínculo para CTI (1 Técnico Superior - Engenharia Civil (DA); 4 Assistentes Operacionais - Condutores Máquinas Pesadas (DRVRSU);



## 9. MODALIDADES DE HORÁRIO

Os Horários de trabalho praticados nos SMSBVC são o rígido, jornada contínua e por turnos. No tocante ao primeiro tipo de modalidade de horário incluem-se 132 colaboradores. Relativamente ao horário de jornada contínua praticam-no 78 colaboradores e por turnos 15. Em função do tipo de atividade estes horários são distribuídos da seguinte forma: Jornada contínua, é praticado na sua quase totalidade pelos trabalhadores pela DVRSU, principalmente nas funções ligadas ao sector de recolha de resíduos sólidos. O horário por turnos é aplicável a uma parte dos trabalhadores integrados na DAAR, designadamente aqueles que se encontram afetos aos piquetes. Praticam o horário de trabalhador estudante 3 colaboradores. Com isenção de horário de trabalho estão os dirigentes e Prestadores de Serviços.





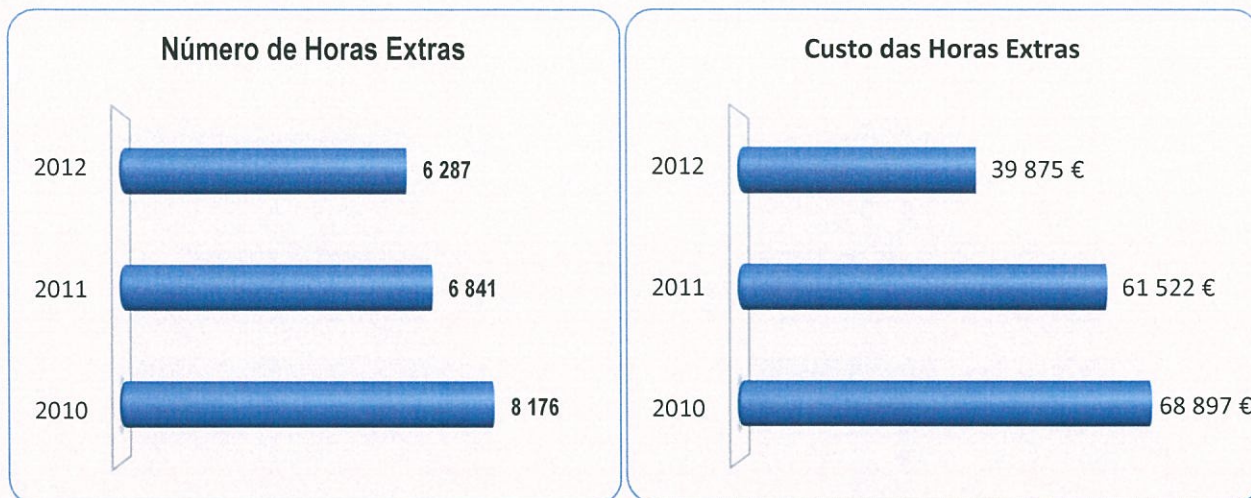
*Handwritten notes and signatures in blue ink at the top right of the page.*

*Handwritten signatures in black ink on the right side of the chart area.*

### 10. TRABALHO EXTRAORDINÁRIO

Seguidamente podemos observar a evolução do número e do custo das horas extraordinárias entre os anos de 2010 e 2012. Verifica-se que o número de horas diminuiu 8,1% em relação ao ano transato e o custo das mesmas diminuiu em 35%. A redução em número de horas, deveu-se essencialmente à Divisão de Recolha e Valorização de Resíduos Sólidos Urbanos, com uma diminuição de 3,5%.


*Large handwritten signature in blue ink at the bottom right of the page.*



## 11. AUSÊNCIAS

No Ano de 2012 foram contabilizados 6499 dias de ausência ao trabalho. Deste total 4954 dias foram motivados por doença, o que corresponde a 76,23%. O grupo profissional com maior índice de absentismo são assistentes operacionais com 5137 dias na sua maioria ligados à Divisão de Recolha e Valorização de Resíduos Sólidos Urbanos. Este grupo profissional é responsável por cerca de 79,05% das ausências ao trabalho, fruto da natureza das suas atividades iminentemente físicas e expostas aos riscos a que estão afetos diariamente.

A taxa de absentismo situa-se nos 13,5%, mostrando um aumento de 4,9%, entre 2011 e 2012. O facto que continua a ganhar mais relevo olhando à estrutura etária nestes últimos três anos tem sido no sentido do aumento da média de idades, característica que quase sempre acompanha o aumento do absentismo por motivos ligados a doença prolongada de 8 colaboradores que aguardam eventual aposentação por incapacidade via Junta Médica da C.G.A.



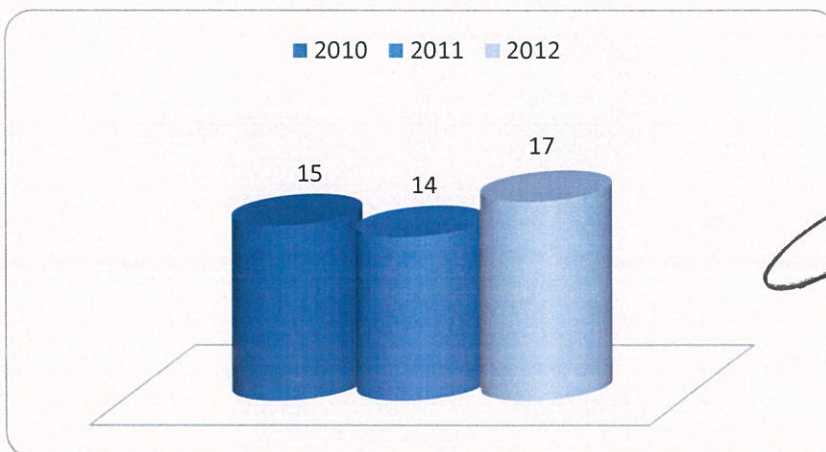


### III – HIGIENE E SEGURANÇA

#### 1. ACIDENTES

No ano de 2012 foram registados 17 acidentes considerados em serviço, um dos quais In-itinere. (DVRSU-8; DAAR-4; MANUTENÇÃO-3; DAF-1; DCA-1). O número total de dias perdidos com baixa por acidente em serviço foi de 805 dias o que representa uma diminuição de 141 dias o que representa menos 14,90% em relação ao ano 2011.

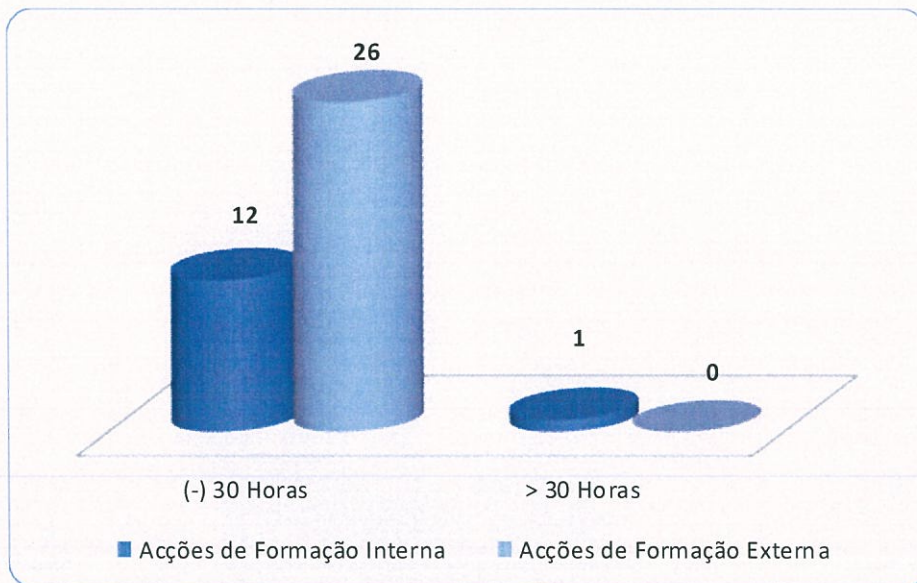
Como podemos constatar no gráfico seguinte verificou-se o aumento de 3 na Divisão de Águas e Águas Residuais e Setor de MANUTENÇÃO o número de acidentes de trabalho entre 2011 e 2012. Importa também não dissociar estes números dos acidentes de



trabalho com os três importantes índices que a eles se costumam associar, frequência, gravidade e incidência. E desta análise importa salientar a melhoria do índice de frequência assim como do índice de incidência em relação ao ano transato. A este fator não é alheio o esforço que os SMSBVC têm vindo a encetar na melhoria contínua das condições de trabalho dos seus colaboradores, aliás um dos vértices da sua política de gestão.

#### IV- FORMAÇÃO

No ano em apreço, efetuaram-se 39 ações de formação num total de 2643 horas. A taxa de formação por colaborador foi de 11,4 horas por colaborador, representando uma diminuição em relação ao ano de 2011 que se cifrou em 24,6 horas. Das ações de formação realizadas, 71,80% a que correspondem 28 formações tiveram uma duração inferior a 30 horas e com duração superior a 30 horas 1 formação. Como se pode constatar do gráfico abaixo todos os grupos profissionais foram contemplados por ações de formação. O grupo integrado na carreira de Assistente Operacional, foi o mais representado em número de participantes nas ações de formação bem como o que mais horas estiveram em formação. Relativamente à taxa de formação por colaborador, houve uma diminuição de 13,2 horas face ao ano 2011.



## 1. ÁREAS TEMÁTICAS

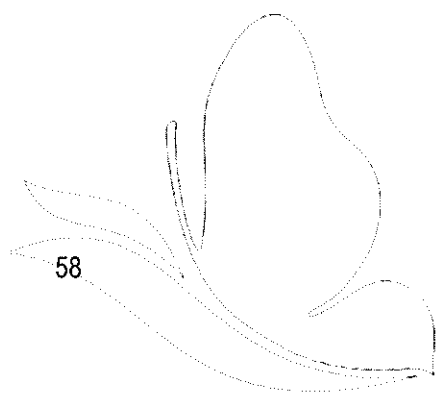
A formação frequentada inseriu-se nas seguintes áreas:

- Técnicas de planeamento e prevenção de riscos profissionais
- Novos desafios na prevenção do risco laboral
- A Lei do Orçamento de Estado e o exercício de funções
- Reforma da administração financeira do estado
- Combate a Incêndio
- Orçamento do Estado 2012 e encerramento de contas de 2011
- Plano de segurança interno
- Primeiros socorros
- Gestão ambiental e segurança em obra
- SIADAP 1 2 3
- Liderar e motivar equipas
- A transposição da nova diretiva – quadro dos resíduos e a revisão do PERSU II
- Requisitos de segurança e ambiente
- Suplementos remuneratórios e outros abonos
- Contabilidade orçamental e lei dos compromissos
- IVA – aspetos do imposto com dúvidas mais frequentes
- Estatuto do pessoal dirigente na administração pública
- Riscos no trabalho (biológicos e químicos)

- Sensibilização ambiental e segurança
- Ciclo de conferências (políticas e consumidores)
- Controlo de cianobactérias e cianotóxicas em água para consumo humano
- Conformidade legal – OHSAS 18001
- Controlo de descargas de águas residuais urbanas nos meios hídricos
- Sistema de avaliação da qualidade dos serviços de águas e resíduos prestados aos utilizadores – sistemas em alta
- CIAB – serviços de fornecimento de água
- ATAM – RAP - Viana
- Aplicação de águas
- Água e Saneamento em Portugal – O mercado e os preços
- Lubrificação na manutenção
- Investir na prevenção, garantir o futuro
- Segurança e saúde no trabalho – construção civil
- Simulação de derrame

#### **V- PRESTAÇÕES SOCIAIS**

As prestações que representam encargo foram: o subsídio familiar a crianças e jovens, o abono complementar a crianças e jovens deficientes, o subsídio de funeral e o subsídio de refeição. Os encargos com as prestações sociais foram de 268.667€.




# Relatório de Gestão do Ano Económico 2012

O Conselho de Administração


dos


Serviços Municipalizados de Saneamento Básico

de Viana do Castelo

Presidente:   
(Vitor Manuel Castro de Lemos)

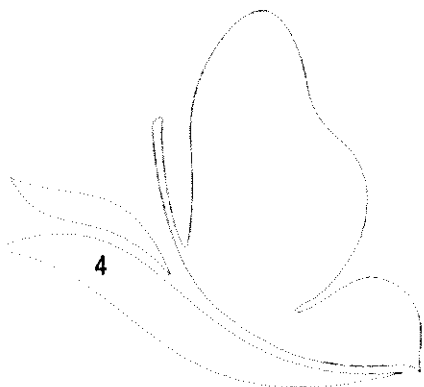
1º Vogal:   
(Joaquim Luis Nobre Pereira)

2º Vogal:   
(Ana Margarida Ferreira da Silva)



## ÍNDICE

	PAGINA	
1	Análise da execução orçamental	5
1.1	Orçamento	5
1.1.1	Orçamento da receita	5
1.1.2	Orçamento da despesa	6
1.1.3	Análise global	7
1.1.4	Rácios	7
1.2	Plano plurianual de investimentos	8
2	Análise da situação económica e financeira	8
2.1	Situação económica	8
2.1.1	Demonstração de resultados	8
2.1.2	Resultados operacionais	9
2.1.3	Resultados financeiros	10
2.2	Situação financeira e patrimonial	10
2.2.1	Estrutura e evolução do balanço	10
2.2.2	Apresentação dos indicadores de gestão	11
3	Dívida dos Serviços Municipalizados	12
4	Factos relevantes verificados após o encerramento do exercício	12
5	Proposta de aplicação de resultados	12
6	Contas	13
6.1	Balanço	15
6.2	Demonstração de resultados	21
6.3	Mapas de execução orçamental	25
6.3.1	Resumo dos fluxos de caixa	27
6.3.2	Fluxos de caixa	27
6.3.3	Operações de tesouraria em 31/12/12	31
6.3.4	Mapa de controlo orçamental da receita	32
6.3.5	Modificações ao orçamento da receita	34
6.3.6	Mapa de controlo orçamental da despesa	36
6.3.7	Modificações ao orçamento da despesa	39
6.3.8	Execução do plano plurianual de investimentos	49
6.3.9	Modificações ao plano plurianual de investimentos	53
6.3.10	Execução das grandes opções do plano	57
6.3.11	Modificações às grandes opções do plano	61
6.4	Anexo às demonstrações financeiras	65
6.4.1	Anexo ao balanço e demonstração de resultados	67
6.4.2	Caracterização da entidade	79
6.5	Outros documentos	81
6.5.1	Síntese das reconciliações bancárias	83
6.5.2	Contas de ordem	84
6.5.3	Acumulação de funções	84
6.5.4	Relação nominal dos responsáveis	84





## 1. ANÁLISE DA EXECUÇÃO ORÇAMENTAL

### 1.1 ORÇAMENTO

Para avaliar a execução do orçamento, apresentam-se no capítulo CONTAS, anexo a este relatório, os mapas de Controle Orçamental da Receita e da Despesa.

#### 1.1.1 ORÇAMENTO DA RECEITA

##### RECEITAS CORRENTES

	Valor	%
04 Tarifas, multas e outras penalidades	11 704,06	0,10
05 Rendimentos de propriedade	87 496,24	0,78
06 Transferências correntes	128 792,68	1,14
07 Vendas de bens e prest. Serv. Correntes	10 799 773,30	95,90
08 Outras receitas correntes	234 483,51	2,08
<b>Total receitas correntes</b>	<b>11 262 249,79</b>	<b>100,00</b>

Conforme se pode observar na composição da receita, o seu elemento principal continua a ser a venda de bens e prestação de serviços que representa 95,90 % das receitas correntes

##### RECEITAS DE CAPITAL

	Valor	%
09 Venda de bens de investimento	4 251,22	0,34
10 Transferências de capital	1 239 331,09	99,66
<b>Total receitas capital</b>	<b>1 243 582,31</b>	<b>100,00</b>

### 1.1.2 ORÇAMENTO DA DESPESA

Ao longo da execução orçamental verificou-se que as despesas com pessoal e com a aquisição de bens e serviços correntes, representaram, no exercício, 97,81% do total das despesas.

#### DESPESAS CORRENTES

		Valor	%
01	Pessoal	3 264 425,15	36,17
02	Aquisição de bens e serviços correntes	5 565 034,76	61,64
03	Encargos correntes da dívida	4 994,73	0,06
06	Outras despesas correntes	194 069,93	2,14
<b>Total despesas correntes</b>		<b>9 028 524,57</b>	<b>100,00</b>

#### DESPESAS CAPITAL

07	Aquisição de bens de investimento	3 744 521,38	100,00
<b>Total despesas capital</b>		<b>3 744 521,38</b>	<b>100,00</b>

A componente das despesas de capital é exclusivamente o valor dos investimentos, representando cerca de 29,32% da totalidade da despesa.

Na rubrica 02 – Aquisição de bens e serviços correntes, tem um peso significativo os valores liquidados às empresas Resulima SA e Águas do Minho e Lima:

	Valor	2010 Desp. Corrente	Aquisição de Bens/Serviços	Valor	2011 Desp. Corrente	Aquisição de Bens/Serviços	Valor	2012 Desp. Corrente	Aquisição de Bens/Serviços
Resulima	918 822,05	9,48%	16,43%	932 154,58	10,53%	19,49%	803 321,61	8,90%	14,44%
Águas do Minho e Lima	174 617,93	1,80%	3,12%	152 728,95	1,73%	3,19%	157 438,69	1,74%	2,83%
Águas Residuais	1 920 174,40	19,81%	34,34%	1 339 662,10	15,14%	28,01%	1 595 847,74	17,68%	28,68%
	<b>3 013 614,38</b>	<b>31,09%</b>	<b>53,90%</b>	<b>2 424 545,63</b>	<b>27,40%</b>	<b>50,69%</b>	<b>2 556 608,04</b>	<b>28,32%</b>	<b>45,95%</b>

### 1.1.3 ANÁLISE GLOBAL

As receitas e as despesas, correntes e de capital, apresentam a seguinte estrutura:

#### ESTRUTURA ORÇAMENTAL

	2010		2011		2012	
	Valor	%	Valor	%	Valor	%
Receitas correntes	11 543 567,01	100,00	11 979 490,92	95,21	11 262 249,79	90,06
Receitas de capital	0,00	0,00	602 129,14	4,79	1 243 582,31	9,94
<b>Total das receitas</b>	<b>11 543 567,01</b>	<b>100,00</b>	<b>12 581 620,06</b>	<b>100,00</b>	<b>12 505 832,10</b>	<b>100,00</b>
Despesas correntes	9 692 247,80	87,62	8 858 432,65	77,13	9 028 524,57	70,68
Despesas de capital	1 370 000,26	12,38	2 626 322,51	22,87	3 744 521,38	29,32
<b>Total das despesas</b>	<b>11 062 248,06</b>	<b>100,00</b>	<b>11 484 755,16</b>	<b>100,00</b>	<b>12 773 045,95</b>	<b>100,00</b>

O aspeto mais relevante que se extrai da estrutura orçamental é o facto das receitas correntes superarem as despesas correntes em cerca de 2.233.725,22 euros, correspondendo estes à poupança corrente destes serviços.

### 1.1.4 RÁCIOS

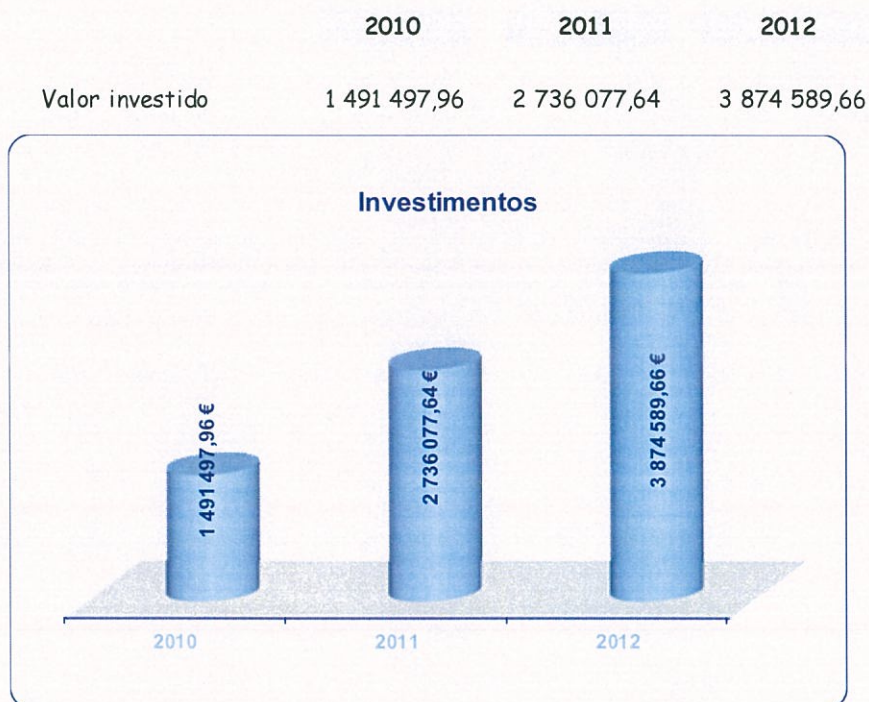
De seguida apresentámos um conjunto de rácios que evidenciam o desenvolvimento da atividade nos últimos 3 anos.

	2010	2011	2012
Pessoal / Desp. Correntes	38,75	41,83	36,17
Aq. de bens e serv./Despesas Correntes	57,69	54,05	61,64
Investimento / Desp. de Capital	100,00	100,00	100,00
Desp. Correntes / Desp. Total	87,62	77,11	70,68
Desp. Capital / Desp. Total	12,38	22,89	29,32
<b>RÁCIOS DE ESTRUTURA DA RECEITA ( % )</b>			
	<b>2010</b>	<b>2011</b>	<b>2012</b>
Venda Bens e Serv. / Rec Correntes	95,83	79,38	95,90
Rec Correntes / Rec Totais	100,00	95,21	90,06
Rec. Capital / Rec Totais	0,00	4,79	9,94
<b>RÁCIOS FINANCEIROS ( % )</b>			
	<b>2010</b>	<b>2011</b>	<b>2012</b>
Pessoal / Rec. Corrente	32,53	30,89	28,99
Rec Correntes / Desp. Correntes	119,10	135,37	124,74
Rec. Capital / Desp. Capital	0,00	22,93	33,21

## 1.2 PLANO PLURIANUAL DE INVESTIMENTOS

De seguida apresentamos a evolução dos valores investidos em imobilizado nos exercícios 2010/2012, de acordo com a execução patrimonial:

### EVOLUÇÃO VALORES INVESTIDOS



## 2. ANÁLISE DA SITUAÇÃO ECONÓMICA E FINANCEIRA

Apresentamos de seguida a situação económica e financeira bem como alguns comentários sintéticos à demonstração de resultados e às rubricas do balanço.

### 2.1 SITUAÇÃO ECONÓMICA

#### 2.1.1 DEMONSTRAÇÃO DE RESULTADOS

##### RESULTADO LÍQUIDO DO EXERCÍCIO

	2010	2011	2012
Resultados operacionais	1 258 674,05	1 563 341,49	931 059,66
Resultados financeiros	-38 041,35	-19 854,63	39 664,32
Resultados correntes	1 220 632,70	1 543 486,86	970 723,98
Resultados extraordinários	111 559,86	119 168,76	122 806,58
Resultado líquido do exercício	1 332 192,56	1 662 655,62	1 093 530,56

## 2.1.2 RESULTADOS OPERACIONAIS

	2010	%	2011	%	2012	%
<b>Proveitos operacionais</b>						
Vendas	3 466 011,53	29,25	3 109 680,58	27,12	4 545 951,16	41,68
Prestação de serviços	6 051 030,75	51,05	6 145 838,75	53,58	6 176 693,07	56,63
Trabalhos p/ própria entidade	121 497,70	1,03	109 755,13	0,96	130 068,28	1,19
Proveitos suplementares	1 860 609,20	15,70	1 893 073,55	16,51	26 577,95 a)	0,24
Subsídios à exploração	325 138,37	2,74	189 853,66	1,66	0,00	0,00
Outros proveitos operacionais	26 597,11	0,27	19 029,88	0,23	27 016,41	0,26
	<b>11 850 884,66</b>	<b>100</b>	<b>11 467 231,55</b>	<b>100</b>	<b>10 906 306,87</b>	<b>100</b>
<b>Custos operacionais</b>						
Custo das mercadorias vendidas	654 444,57	6,18	603 319,43	6,09	619 005,73	6,21
Fornecimentos e serviços externos	4 674 924,89	44,14	4 308 344,46	44,14	4 389 984,59	44,00
Custos com pessoal	3 744 901,64	35,36	3 474 983,74	35,36	3 354 543,53	33,63
Transf. e sub. correntes concedidos	0,00	0,00	852,11	0,01	0,00	0,00
Amortizações	1 474 548,27	13,92	1 462 395,37	14,77	1 547 642,28	15,51
Provisões	20 000,00	0,19	29 728,54	0,30	51 450,67	0,52
Outros custos operacionais	23 391,24	0,22	24 266,41	0,25	12 620,41	0,13
	<b>10 592 210,61</b>	<b>100</b>	<b>9 903 890,06</b>	<b>100</b>	<b>9 975 247,21</b>	<b>100</b>

a) Em resultado da reestruturação do plano de contas da geral a tarifa de utilização da rede passou para a rubrica de vendas





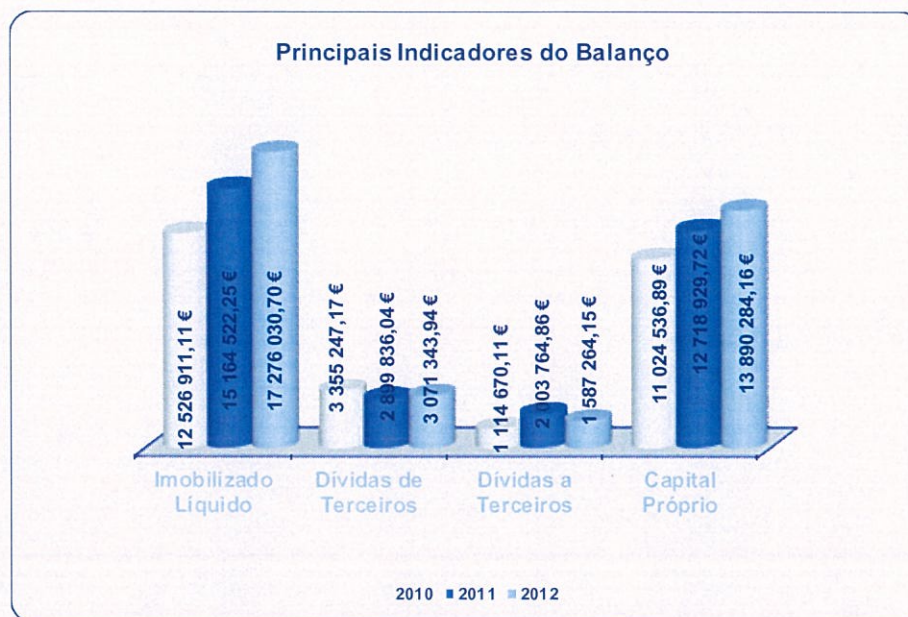
### 2.1.3 RESULTADOS FINANCEIROS

	2010	%	2011	%	2012	%
<b>Proveitos financeiros</b>						
Outros juros e proveitos	36 957,04	100	68 200,90	100	100 175,03	100
	<b>36 957,04</b>	<b>100</b>	<b>68 200,90</b>	<b>100</b>	<b>100 175,03</b>	<b>100</b>
<b>Custos financeiros</b>						
Juros suportados	1 377,41	1,84	7 766,67	8,82	4 608,11	7,62
Outros custos e perdas financeiras	73 620,98	98,16	80 288,86	91,18	55 902,60	92,38
	<b>74 998,39</b>	<b>100</b>	<b>88 055,53</b>	<b>100</b>	<b>60 510,71</b>	<b>100</b>

## 2.2 SITUAÇÃO FINANCEIRA E PATRIMONIAL

### 2.2.1 ESTRUTURA E EVOLUÇÃO DO BALANÇO

	2010	%	2011	%	2012	%
Activo imobilizado líquido	12 526 911,11	72,52	15 164 522,25	73,97	17 276 030,70	76,57
Activo circulante	4 718 622,02	27,32	5 306 975,21	25,89	5 275 099,94	23,38
Acréscimos e diferimentos	27 538,43	0,16	28 134,70	0,14	11 670,15	0,05
<b>Total do Activo</b>	<b>17 273 071,56</b>	<b>100</b>	<b>20 499 632,16</b>	<b>100</b>	<b>22 562 800,79</b>	<b>100</b>
Capital próprio	11 024 536,89	63,82	12 718 929,72	62,04	13 890 284,16	61,56
Dívidas a terceiros - mlp	317 179,21	1,84	966 591,60	4,72	423 148,38	1,88
Dívidas a terceiros - c. prazo	797 490,90	4,62	1 037 173,26	5,06	1 164 115,77	5,16
Acréscimos e diferimentos	5 133 864,56	29,72	5 776 937,58	28,18	7 085 252,48	31,40
<b>Total do Cap. Próprio e Passivo</b>	<b>17 273 071,56</b>	<b>100</b>	<b>20 499 632,16</b>	<b>100</b>	<b>22 562 800,79</b>	<b>100</b>



*[Handwritten signatures and initials in blue ink]*

## 2.2.2 APRESENTAÇÃO DOS INDICADORES DE GESTÃO

### SITUAÇÃO FINANCEIRA E PATRIMONIAL

	2010	2011	2012
Imobilizado bruto	39 409 419,56	43 154 356,02	46 783 114,57
Amortizações acumuladas	26 882 508,45	27 989 833,77	29 507 083,87
Imobilizado líquido	12 526 911,11	15 164 522,25	17 276 030,70

### ANÁLISE FINANCEIRA

	2010	2011	2012
Autonomia financeira	34,76	13,16	32,83
Cobertura imobilizado	0,91	0,90	0,83
Solvabilidade	1,76	1,63	1,60
Liquidez geral	6,73	5,12	4,53
Liquidez reduzida	6,43	4,89	4,34

O grau de cobertura do imobilizado tem-se mantido estável ao longo destes 3 exercícios estando o seu ativo fixo e parte do ativo circulante, amplamente financiado pelos capitais permanentes.

Os Serviços não têm dificuldades em satisfazer os seus compromissos de curto prazo, uma vez que nos últimos 3 anos os rácios de liquidez têm apresentado sucessivamente valores acima da unidade.

Da análise do rácio de solvabilidade conclui-se que os Serviços possuem capacidade financeira para fazer face aos compromissos assumidos com o exterior, dado que os seus fundos próprios, são superiores às dívidas assumidas com terceiros.

*[Large handwritten signature in blue ink]*

### 3. DÍVIDA DOS SERVIÇOS

Para avaliar a situação das dívidas a terceiros à data de encerramento do exercício, apresentam-se no capítulo CONTAS, anexo a este relatório, o balancete de terceiros.

#### EVOLUÇÃO DAS DÍVIDAS DE CURTO, MÉDIO E LONGO PRAZO

	31/dez/10	31/dez/11	31/dez/12
Dívidas de terceiros			
Curto prazo	3 355 247,17	2 899 836,04	3 071 343,94
<b>Total</b>	<b>3 355 247,17</b>	<b>2 899 836,04</b>	<b>3 071 343,94</b>
Dívidas a terceiros			
Médio e longo prazo	317 179,21	966 591,60	423 148,38
Curto prazo	797 490,90	1 037 173,26	1 164 115,77
<b>Total</b>	<b>1 114 670,11</b>	<b>2 003 764,86</b>	<b>1 587 264,15</b>
	2010	2011	2012
Grau de endividamento	6,46	9,79	7,04

### 4. FACTOS RELEVANTES VERIFICADOS APÓS O ENCERRAMENTO DO EXERCÍCIO

Cumpramos informar que não se registaram factos relevantes após o termo do exercício.

### 5. PROPOSTA DE APLICAÇÃO DE RESULTADOS

Foi apurado um resultado positivo de 1.093.530,56 euros, respeitante ao exercício de 2012.

Já se atingiu o limite mínimo estabelecido no ponto 2.7.3.4. do POCAL, ou seja, o valor contabilístico da conta 51- Património, corresponde a 20% do Ativo Líquido.

Propomos assim a seguinte aplicação:

1. Constituição de Reserva Legal, correspondente a 5% do Resultado Líquido do Exercício, no montante de 54.676,53 euros, em conformidade com o ponto 2.7.3.5. do POCAL;
2. O valor de 1.038.854,03 euros, seja transferido para a conta de Resultados Transitados, em conformidade com o ponto 2.7.3.2. do POCAL.




Handwritten notes in blue ink, including a large stylized signature and the letter 'g'.

Handwritten notes in blue ink, including a circled signature and the letter 'h'.



6. CONTAS


Handwritten signature in blue ink at the bottom right of the page.



Handwritten notes in blue ink, including the letters 'A', 'B', 'y', and 'm', along with various scribbles and lines.



Handwritten signature or initials in blue ink.



CÓDIGO  
DAS  
CONTAS

ACTIVO

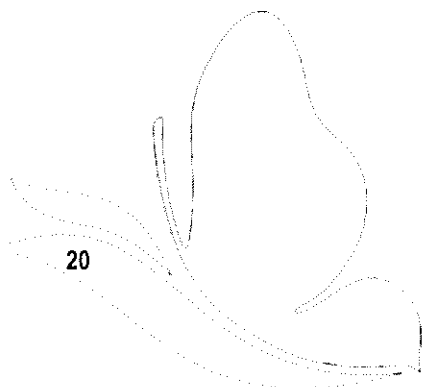
EXERCÍCIOS

	AB	N A/P	AL	N-1 AL
Imobilizado:				
Bens de domínio público				
451 Terrenos e recursos naturais				
452 Edifícios	557 396,54	72 549,72	484 846,82	224 477,26
453 Outras construções e infra-estruturas	25 506 642,59	19 047 103,20	6 459 539,39	6 223 540,12
455 Bens do patrimônio histórico, artístico e cultural	605,77	449,61	156,16	156,16
459 Outros bens de domínio público	51 842,10	5 625,00	46 217,10	49 033,98
445 Imobilizações em curso	3 520 131,27		3 520 131,27	2 109 657,31
446 Adiant. por conta de bens de domínio público				
	29 636 618,27	19 125 727,53	10 510 890,74	8 606 864,83
Imobilizações incorpóreas				
431 Despesas de instalação				
432 Despesas de investigação e de desenvolvimento				
433 Propriedade industrial e outros direitos	5 736,18		5 736,18	5 736,18
443 Imobilizações em curso				
449 Adiant. por conta de imobilizações incorpóreas				
	5 736,18	0,00	5 736,18	5 736,18
Imobilizações corpóreas				
421 Terrenos e recursos naturais	127 600,14		127 600,14	100 409,14
422 Edifícios e outras construções	1 587 001,96	903 631,80	683 370,16	683 370,16
423 Equipamento básico	10 765 276,75	6 046 308,94	4 718 967,81	4 423 809,54
424 Equipamento de transporte	2 857 628,57	2 404 749,57	452 879,00	537 883,86
425 Ferramentas e utensílios	453 496,77	260 533,24	192 963,53	203 209,76
426 Equipamento administrativo	1 099 039,39	746 608,57	352 430,82	371 799,60
427 Taras e vasilhame				
429 Outras imobilizações corpóreas	122 269,30	19 524,22	102 745,08	102 991,94
442 Imobilizações em curso	128 447,24		128 447,24	128 447,24
448 Adiant. por conta de imobilizações corpóreas				
	17 140 760,12	10 381 356,34	6 759 403,78	6 551 921,24
Investimentos financeiros				
411 Partes de capital				
412 Obrigações e títulos de participação				
414 Investimentos em imóveis				
415 Outras aplicações financeiras				
441 Imobilizações em curso				
447 Adiant. por conta de investimentos financeiros				
	0,00	0,00	0,00	0,00
Circulante:				
Existências:				
36 Matérias Primas, subsidiárias e de consumo	224 941,47		224 941,47	238 137,02
35 Produtos e trabalhos em curso				
34 Subprodutos, desperdícios, resíduos e refugos				
33 Produtos acabados e intermédios				
32 Mercadorias				
37 Adiantamentos por conta de compras				
	224 941,47	0,00	224 941,47	238 137,02

AL

CÓDIGO DAS CONTAS	ACTIVO	EXERCÍCIOS			
		AB	N A/P	AL	N-1 AL
	Dívidas de terceiros - Medio e longo prazo:				
	Dívidas de terceiros - Curto prazo:				
28	Empréstimos concedidos				
211	Clientes c/c				
212	Contribuintes c/c				
213	Utentes c/c	2 113 536,46		2 113 536,46	1 967 302,95
214	Entidades Oficiais	135 359,58		135 359,58	135 382,34
215	Câmaras Municipais	27 718,67		27 718,67	27 479,63
216	Clientes em Prestações	261 735,49		261 735,49	261 517,22
218	Clientes, cont. e utentes de cobrança duvidosa	1 220 704,10	701 179,18	519 524,92	502 842,36
251	Devedores pela execução do orçamento				
229	Adiantamentos a fornecedores				
2619	Adiantamentos a fornecedores de imobilizado				
		<b>3 759 054,30</b>	<b>701 179,18</b>	<b>3 057 875,12</b>	<b>2 894 524,50</b>
24	Estado e outros entes públicos	291,65		291,65	5 311,54
		<b>291,65</b>	<b>0,00</b>	<b>291,65</b>	<b>5 311,54</b>
264	Administração autárquica	0,00	0,00	0,00	0,00
262+263+267+268	Outros devedores	13 177,17		13 177,17	
		<b>13 177,17</b>	<b>0,00</b>	<b>13 177,17</b>	<b>0,00</b>
	Titulos negociáveis:				
151	Ações				
152	Obrigações e títulos de participação				
153	Títulos de dívida pública				
159	Outros títulos				
18	Outras aplicações de tesouraria	0,00	0,00	0,00	0,00
	Depósitos em instituições financeiras e Caixa:				
12	Depósitos em instituições financeiras	1 972 011,73		1 972 011,73	2 166 254,74
11	Caixa	6 802,80		6 802,80	2 747,41
		<b>1 978 814,53</b>	<b>0,00</b>	<b>1 978 814,53</b>	<b>2 169 002,15</b>
	Acréscimos e diferimentos:				
271	Acréscimos de proveitos	11 670,15		11 670,15	28 134,70
272	Custos diferidos				
		<b>11 670,15</b>	<b>0,00</b>	<b>11 670,15</b>	<b>28 134,70</b>
	<b>Total de Amortizações</b>		<b>29 507 083,87</b>		
	<b>Total de Provisões</b>		<b>701 179,18</b>		
	<b>Total do Activo</b>	<b>52 771 063,84</b>	<b>30 208 263,05</b>	<b>22 562 800,79</b>	<b>20 499 632,16</b>

CÓDIGO DAS CONTAS	FUNDOS PRÓPRIOS E PASSIVO	EXERCÍCIOS	
		N	N-1
	Fundos próprios:		
51	Património	5 050 087,63	5 050 142,61
53	Prestações Suplementares	1 130 512,27	1 130 512,27
56	Reservas de reavaliação	3 814 884,97	3 814 884,97
	Reservas:		
571	Reservas legais	311 465,06	228 332,28
572	Reservas estatutárias		
573	Reservas contratuais		
574	Reservas livres		
575	Subsídios		
576	Doações		
577	Reservas decorrentes de transf. de activos		
59	Resultados transitados	2 489 803,67	832 401,97
88	Resultado líquido do exercício	1 093 530,56	1 662 655,62
	<b>Total dos Fundos Próprios</b>	<b>13 890 284,16</b>	<b>12 718 929,72</b>
	Passivo:		
292	Provisões para riscos e encargos	0,00	0,00
	Dívidas a terceiros - Médio e longo prazo:		
2611	Fornecedores de imobilizado c/c	126 484,72	234 172,58
269	Adiantamentos por conta de vendas	296 663,66	732 419,02
		<b>423 148,38</b>	<b>966 591,60</b>
	Dívidas a terceiros - Curto Prazo		
2311	Empréstimos de curto prazo		
269	Adiantamentos por conta de vendas	32 202,08	32 202,08
221	Fornecedores c/c	452 427,46	414 434,67
228	Fornecedores - Fact. em recepção e conferência	52 457,18	40 233,68
252	Credores pela execução do orçamento		
217	Clientes e utentes com cauções	412 443,91	371 644,66
2611	Fornecedores de imobilizado c/c	66 408,78	13 237,85
24	Estado e outros entes públicos	146 911,84	153 290,21
264	Administração autárquica		
262+263+267+268	Outros credores	1 264,52	12 130,11
		<b>1 164 115,77</b>	<b>1 037 173,26</b>
	Acréscimos e diferimentos:		
273	Acréscimos de custos	516 535,78	588 289,18
274	Proveitos diferidos	6 568 716,70	5 188 648,40
		<b>7 085 252,48</b>	<b>5 776 937,58</b>
	<b>Total do Passivo</b>	<b>8 672 516,63</b>	<b>7 780 702,44</b>
	<b>Total dos Fundos Próprios e do Passivo</b>	<b>22 562 800,79</b>	<b>20 499 632,16</b>





Handwritten notes in black and blue ink, including a large '8' and some illegible scribbles.


Handwritten notes in black and blue ink, including a circled scribble and the number '17'.

Handwritten scribble in black ink.

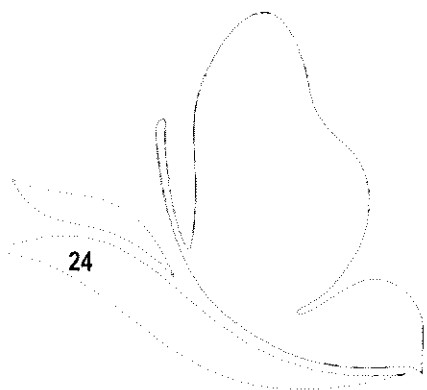


## 6.2 Demonstração de Resultados

Handwritten signature or initials in blue ink.



Código das Contas	Descrição	Exercício	
		N	N-1
61	Custos e perdas		
	Custos das mercadorias vendidas e das matérias consumidas:		
	Mercadorias		
	Matérias	619 005,73	619 005,73
62	Fornecimentos e serviços externos:	4 389 984,59	603 319,43
	Custos com o pessoal:		603 319,43
641+642	Remunerações	2 794 104,21	4 308 344,46
643 a 648	Encargos sociais	560 439,32	2 871 967,76
63	Transf. e subs. correntes concedidos e prestações sociais		603 015,98
66	Amortizações do exercício		3 474 983,74
67	Provisões do exercício		852,11
65	Outros custos operacionais		1 462 395,37
	(A)	9 975 247,21	29 728,54
			24 266,41
			9 903 890,06
68	Custos e perdas financeiros	60 510,71	88 055,53
	(C)	10 035 757,92	9 991 945,59
69	Custos e perdas extraordinários	26 643,45	17 858,17
	(E)	10 062 401,37	10 009 803,76
88	Resultado líquido do exercício.....	1 093 530,56	1 662 655,62
	(X)	11 155 931,93	11 672 459,38
	Proveitos e ganhos		
	Vendas e prestações de serviços:		
7111	Venda de mercadorias		
7112+7113	Venda de produtos	4 545 951,16	3 109 680,58
	(B)		
712	Prestações de serviços	6 687 381,59	11 233 332,75
		11 233 332,75	6 400 056,43
			9 509 737,01
			9 509 737,01
72	Anulações e Restituições	-510 688,52	-254 217,68
(a)	Variação da produção		
75	Trabalhos para a própria entidade	130 068,28	109 755,13
73	Proveitos suplementares	26 577,95	1 893 073,55
74	Transferências e subsídios obtidos		189 853,66
76	Outros proveitos e ganhos operacionais	27 016,41	19 029,88
	(B)	10 906 306,87	11 467 231,55
78	Proveitos e ganhos financeiros	100 175,03	68 200,90
	(D)	11 006 481,90	11 535 432,45
79	Proveitos extraordinários	149 450,03	137 026,93
	(F)	11 155 931,93	11 672 459,38
Resumo:		N	N-1
	Resultados Operacionais (B-A)	931 059,66	1 563 341,49
	Resultados Financeiros(D-B)-(C-A)	39 664,32	-19 854,63
	Resultados Correntes (D-C)	970 723,98	1 543 486,86
	Resultado Líquido do Exercício (F-E)	1 093 530,56	1 662 655,62



Handwritten notes in blue ink, including the letters 'g', 'h', and 'j' with small star-like symbols.

Handwritten letter 'h' in blue ink.

Handwritten signature in black ink, consisting of a circled name and a large flourish below it.



Handwritten signature in blue ink, located in the bottom right corner of the page.



6.3.1 - Resumo do Fluxo de Caixa

Recebimentos		Pagamentos	
Saldo da gerência Anterior	2 169 002,15	Despesas Orçamentais	12 773 045,95
Execução Orçamental	1 677 039,03	Correntes	9 028 524,57
Operações de Tesouraria	491 963,12	Capital	3 744 521,38
Receitas Orçamentais	12 505 832,10	Operações de Tesouraria	552 214,87
Correntes	11 262 249,79	Saldo para a Gerência Seguinte	1 978 814,53
Capital	1 243 582,31		
Operações de Tesouraria	629 241,10	Execução Orçamental	1 409 825,18
		Operações de Tesouraria	568 989,35
<b>Total</b>	<b>15 304 075,35</b>	<b>Total</b>	<b>15 304 075,35</b>

6.3.2 - Fluxos de Caixa

RECEBIMENTOS

Saldo da gerência Anterior		2 169 002,15
Execução orçamental		1 677 039,03
Operações de Tesouraria		491 963,12
Receitas Orçamentais		12 505 832,10
04 TAXAS, TARIFAS, MULTAS E OUTRAS PENALIDADES		11 704,06
0402 MULTAS E OUTRAS PENALIDADES:		11 704,06
040201 JUROS DE MORA		11 704,06
05 RENDIMENTOS DE PROPRIEDADE		87 496,24
0502 JUROS - ADMINISTRAÇÕES PÚBLICAS		87 496,24
050201 BANCOS E OUTRAS INSTITUIÇÕES FINANCEIRAS		87 496,24
06 TRANSFERÊNCIAS CORRENTES		128 792,68
0605 ADMINISTRAÇÃO LOCAL		128 792,68
060501 Continente		128 792,68
07 VENDA DE BENS E SERVIÇOS CORRENTES		10 799 773,30
0701 VENDA DE BENS		2 891 374,22
070111 PRODUTOS ACABADOS E INTERMÉDIOS		2 891 374,22
07011101 Água		2 891 257,95
07011199 Outros		116,27
0702 SERVIÇOS		7 908 399,08
070203 VISTORIAS E ENSAIOS		15 569,94
070206 REPARAÇÕES		8 548,44
07020601 Águas Indemnizações		8 548,44
070209 SERVIÇOS ESPECÍFICOS DAS AUTARQUIAS		7 884 280,70
07020901 Saneamento		2 907 622,30
0702090101 Ligação - Ramal		61 086,47
0702090102 Tarifa Fixa		752 010,21
0702090103 Tarifa Variável		2 094 525,62
07020902 Resíduos Sólidos		2 697 546,19
0702090201 Tarifa Fixa		1 333 757,54
0702090202 Tarifa Variável		1 363 788,65

**RECEBIMENTOS**

07020903	Água	1 748 071,53	
0702090301	Ligação - Ramal	21 704,26	
0702090302	Tarifa Fixa	1 566 663,08	
0702090303	Despesas Administrativas	159 704,19	
07020904	Trabalhos por Conta de Particulares	252 795,98	
0702090401	Água	123 110,86	
0702090402	Saneamento	129 685,12	
07020999	Outras Tarifas	278 244,70	
<b>08</b>	<b>OUTRAS RECEITAS CORRENTES</b>	<b>234 483,51</b>	
0801	OUTRAS	234 483,51	
080199	OUTRAS	234 483,51	
08019999	Diversas	234 483,51	
<b>09</b>	<b>VENDAS DE BENS DE INVESTIMENTO</b>	<b>4 251,22</b>	
0904	OUTROS BENS DE INVESTIMENTOS	4 251,22	
090406	ADMINISTRAÇÃO PÚBLICA-ADMINISTRAÇÃO LOCAL-CO	4 251,22	
09040601	EQUIPAMENTO DE TRANSPORTE	101,22	
09040699	OUTROS	4 150,00	
<b>10</b>	<b>TRANSFERÊNCIAS DE CAPITAL</b>	<b>1 239 331,09</b>	
1005	ADMINISTRAÇÃO LOCAL	1 239 331,09	
100501	CONTINENTE	1 239 331,09	
	<b>Correntes</b>	<b>11 262 249,79</b>	
	<b>Capital</b>	<b>1 243 582,31</b>	
	<b>Operações de tesouraria</b>	<b>629 241,10</b>	
	<b>Total</b>	<b>15 304 075,35</b>	



## Fluxos de Caixa

## PAGAMENTOS

Despesas Orçamentais

12 773 045,95

01	DESPESAS COM O PESSOAL	3 264 425,15
0101	REMUNERAÇÕES CERTAS E PERMANENTES	2 554 385,31
010104	PESSOAL DOS QUADROS - REGIME DE CONTRATO INDIV	2 051 774,45
01010401	PESSOAL EM FUNÇÕES	2 051 774,45
010106	PESSOAL CONTRATADO ATERMO	69 156,92
01010601	PESSOAL EM FUNÇÕES	69 156,92
010107	PESSOAL EM REGIME DE TAREFA OU AVENÇA	14 407,00
010108	PESSOAL AGUARDANDO APOSENTAÇÃO	1 774,72
010111	REPRESENTAÇÃO	6 309,24
01011102	Pessoal dos Quadros	6 309,24
010113	SUBSÍDIO DE REFEIÇÃO	224 140,84
010114	SUBSÍDIOS DE FÉRIAS E NATAL	186 822,14
0102	ABONOS VARIÁVEIS OU EVENTUAIS	131 741,45
010202	HORAS EXTRAORDINÁRIAS	37 584,33
010204	AJUDAS DE CUSTO	7 784,23
010205	ABONO PARA FALHAS	7 618,62
010210	SUBSÍDIO DE TRABALHO NOCTURNO	54 219,10
010211	SUBSÍDIO DE TURNO	24 535,17
010214	OUTROS ABONOS EM NUMERÁRIO OU ESPÉCIE	
0103	SEGURANÇA SOCIAL	578 298,39
010303	SUBSÍDIO FAMILIAR A CRIANÇAS E JOVENS	29 299,97
010304	OUTRAS PRESTAÇÕES FAMILIARES	15 226,68
010305	CONTRIBUIÇÕES PARA A SEGURANÇA SOCIAL	485 344,45
010306	ACIDENTES EM SERVIÇOS E DOENÇAS PROFISSIONAIS	22 384,69
010309	SEGUROS	26 042,60
02	AQUISIÇÃO DE BENS E SERVIÇOS	5 565 034,76
0201	AQUISIÇÃO DE BENS	1 110 789,06
020101	MATÉRIAS-PRIMAS E SUBSIDIÁRIAS	401 677,95
020102	COMBUSTÍVEIS E LUBRIFICANTES	454 134,28
02010201	Gasolina	6 739,60
02010202	Gasóleo	431 355,48
02010299	Outros	16 039,20
020107	VESTUÁRIO E ARTIGOS PESSOAIS	37 219,56
020108	MATERIAL DE ESCRITÓRIO	18 517,56
020112	MATERIAL DE TRANSPORTE- PEÇAS	186 664,21
020117	FERRAMENTAS E UTENSÍLIOS	11 573,93
020118	LIVROS E DOCUMENTAÇÃO TÉCNICA	99,00
020121	OUTROS BENS	902,57
0202	AQUISIÇÃO DE SERVIÇOS	4 454 245,70
020201	ENCARGOS DE INSTALAÇÕES	407 777,58
020202	LIMPEZA E HIGIENE	18 409,41
020203	CONSERVAÇÃO DE BENS	370 033,47
020205	LOCAÇÃO DE MATERIAL DE INFORMÁTICA	2 627,23
020208	LOCAÇÃO DE OUTROS BENS	33 200,68
020209	COMUNICAÇÕES	70 623,34
020210	TRANSPORTES	9 543,77
020212	SEGUROS	31 993,54

PAGAMENTOS

020213	DESLOCAÇÕES E ESTADAS	777,99
020214	ESTUDOS, PARCERES, PROJECTOS E CONSULTADORIA	137 483,25
020215	FORMAÇÃO	10 777,01
020217	PUBLICIDADE	36 056,51
020218	VIGILÂNCIA E SEGURANÇA	21 294,63
020219	ASSISTÊNCIA TÉCNICA	69 675,40
020220	OUTROS TRABALHOS ESPECIALIZADOS	50 805,76
020223	OUTROS SERVIÇOS ESPECIALIZADOS	2 877 663,25
020224	ENCARGOS DE COBRANÇA DE RECEITAS	304 532,60
020225	OUTROS SERVIÇOS	970,28
03	JUROS E OUTROS ENCARGOS	4 994,73
0303	JUROS DE LOCAÇÃO FINANCEIRA	4 994,73
030305	MATERIAL DE TRANSPORTE	4 994,73
06	OUTRAS DESPESAS CORRENTES	194 069,93
0602	DIVERSAS	194 069,93
060201	IMPOSTOS E TAXAS	7 792,71
060203	OUTRAS	186 277,22
06020301	Restituições	34 015,41
06020302	IVA Pago	79 939,97
06020304	Serviços Bancários	60 521,78
06020399	Diversas	11 800,06
07	AQUISIÇÃO DE BENS DE CAPITAL	3 744 521,38
0701	INVESTIMENTOS	3 651 730,46
070101	TERRENOS	27 191,00
070102	HABITAÇÕES	110 250,51
07010201	CONSTRUÇÕES	110 250,51
070104	CONSTRUÇÕES DIVERSAS	2 754 662,65
07010402	Sistemas de drenagem de águas residuais	1 703 318,94
07010407	Captação e distribuição de água	1 051 343,71
070106	MATERIAL DE TRANSPORTE	121 813,05
07010601	RECOLHA DE RESÍDUOS	121 813,05
070107	EQUIPAMENTO DE INFORMÁTICA	3 750,63
070108	SOFTWARE INFORMÁTICO	43 126,26
070109	EQUIPAMENTO ADMINISTRATIVO	429,70
070110	EQUIPAMENTO BÁSICO	577 390,23
07011001	Equipamento de recolha de resíduos	99 546,10
07011002	Outro	477 844,13
070111	FERRAMENTOS E UTENSÍLIOS	13 116,43
0702	LOCAÇÃO FINANCEIRA	92 790,92
070205	MATERIAL DE TRANSPORTE- LOCAÇÃO FINANCEIRA	92 790,92
Correntes		9 028 524,57
Capital		3 744 521,38
Operações de tesouraria		552 214,87
Saldo para a gerencia seguinte		1 978 814,53
Execução orçamental		1 409 825,18
Operações de Tesouraria		568 989,35
Total		15 304 075,35

### 6.3.3 - Operações de Tesouraria

Cod. Conta	Terceiro	Designação	Saldo da Gerência Anterior		Movimento Anual		Saldo para a Gerência Seguinte	
			Devedor	Credor	Débito	Crédito	Devedor	Credor
21		CLIENTES /CONTRIBUINTES / UTENTES		371 644,66	34 563,46	75 362,71		412 443,91
21.7		Clientes e utentes c/ cauções		371 644,66	34 563,46	75 362,71		412 443,91
21.7.1		Depósitos de garantia de electricidade		86 422,03				86 422,03
21.7.2		Depósitos de garantia de água		157 272,31	11 631,64	9 287,82		154 928,49
21.7.3		Depósitos de garantia de empreitadas		88 936,33	22 931,82	66 074,89		132 079,40
21.7.4		Depósitos de garantia de resíduos sólidos		3 942,23				3 942,23
21.7.8		Depósitos de garantia funcionários (cauções)		1 000,00				1 000,00
21.7.9		Outros depósitos de garantia		34 071,76				34 071,76
24		ESTADO E OUTROS ENTES PÚBLICOS		108 188,35	448 446,70	476 218,67		135 960,32
24.2		Retenção de impostos sobre rendimentos		11 980,95	121 128,66	118 307,84		9 160,13
24.2.1		Trabalho dependente		10 371,00	117 168,00	115 758,00		8 961,00
24.2.2		Trabalho independente		1 609,95	3 960,66	2 549,84		199,13
24.4		Restantes impostos		780,93	8 412,96	7 340,38	291,65	
24.4.1		Imposto de selo		780,93	8 412,96	7 340,38	291,65	
24.4.1.1		Imposto de selo		780,93	8 121,31	7 340,38		
24.4.1.2		Imposto de selo - passagem			291,65		291,65	
24.5		Contribuições para a Segurança Social		23 081,60	305 111,79	301 910,19		19 880,00
24.5.1		A.D.S.E.		2 706,12	38 220,35	35 514,23		
24.5.3		Caixa Geral de Aposentações		17 076,07	224 999,50	224 800,97		16 877,54
24.5.3.1		Descontos Pessoal P/ C.G.A.		17 076,07	224 999,50	224 800,97		16 877,54
24.5.4		Instituto de Gestão Financeira		3 299,41	41 891,94	41 594,99		3 002,46
24.9		Outras tributações		72 344,87	13 793,29	48 660,26		107 211,84
24.9.1		Taxa de recursos hídricos		24 049,52	434,50	5 868,66		29 483,68
24.9.1.2		TRH-valores a repercutir nos utilizadores serviço água		21 705,27	429,07	1 240,09		22 516,29
24.9.1.3		TRH-valores a repercutir nos utilizadores serviço saneamento		2 344,25	5,43	4 628,57		6 967,39
24.9.2		Taxa de resíduos		48 295,35	13 358,79	42 791,60		77 728,16
26		OUTROS DEVEDORES E CREDORES		12 130,11	69 204,71	77 659,72		20 585,12
26.3		Sindicatos		1 252,87	15 304,39	15 316,04		1 264,52
26.3.1		Quotização Sindical		1 252,87	15 304,39	15 316,04		1 264,52
26.8		Devedores e credores diversos		10 877,24	53 900,32	62 343,68		19 320,60
26.8.1		Devedores pela cobrança de impostos directos		3 864,21	43 582,09	43 848,18		4 130,30
26.8.1.1		Serviços Sociais Da Câmara Municipal de VC		840,17	20 140,72	20 712,28		1 411,73
26.8.1.2		Desconto Judicial		707,30	12 678,47	12 637,32		666,15
26.8.1.3		Euroshell		770,97	7 211,17	6 966,77		526,57
26.8.1.6		Associação dos Técnicos Oficiais de Contas		24,00	288,00	288,00		24,00
26.8.1.8		Atam		8,20	111,88	112,41		8,73
26.8.1.9		Outros (Reposição de ADSE)		1 513,57	3 151,85	3 131,40		1 493,12
26.8.5		DEVEDORES DIVERSOS			9 116,41	14 096,00		4 979,59
26.8.6		Receita em duplicado		7 013,03	1 201,82	2 127,54		7 938,75
26.8.9		Credores Diversos - Outros				2 271,96		2 271,96
				<b>491 963,12</b>	<b>552 214,87</b>	<b>629 241,10</b>		<b>568 989,35</b>

*[Handwritten signature]*

*[Handwritten signature]*

*[Handwritten signature]*

*[Handwritten signature]*

*[Handwritten signature]*

*[Large handwritten signature]*

6.3.4 - MAPA DO CONTROLO ORÇAMENTAL DA RECEITA

Classif. Económica Código	Descrição	Previsões Corrigidas	Recitas por Cobrar no Início do Ano	Recitas Líquidas	Liquidações Anuladas	Recitas cobradas durante	Recabobros/ Restituições Empilhadas	Recitas Cobradas Líquidas	Recitas por Cobrar no Fim do Ano	Grav Econ Financ. das Rec.
	RECEITAS CORRENTES	12 083 790,82	3 700 085,20	15 491 675,82	1 057 401,01	11 262 249,79		11 262 249,79	3 902 109,92	93,2
4	TAXAS, MULTAS E OUTRAS PENALIDADES	20 500,00	4 563,74	12 756,21	92,74	11 704,06		11 704,06	5 523,15	57,1
402	MULTAS E OUTRAS PENALIDADES:	20 500,00	4 563,74	12 756,21	92,74	11 704,06		11 704,06	5 523,15	57,1
40201	JUROS DE MORA	20 000,00	4 563,74	12 756,21	92,74	11 704,06		11 704,06	5 523,15	55,5
40299	MULTAS E PENALIDADES DIVERSAS	500,00								
5	RENDIMENTOS DE PROPRIEDADE	40 000,00	27 988,57	87 496,24		87 496,24		87 496,24	27 988,57	218,7
502	JUROS	40 000,00	27 988,57	87 496,24		87 496,24		87 496,24	27 988,57	218,7
50201	BANCOS E OUTRAS INSTITUIÇÕES FINANCEIRAS	40 000,00	27 988,57	87 496,24		87 496,24		87 496,24	27 988,57	218,7
6	TRANSFERÊNCIAS CORRENTES	210 000,00		128 792,68		128 792,68		128 792,68		61,3
605	ADMINISTRAÇÃO LOCAL	210 000,00		128 792,68		128 792,68		128 792,68		61,3
60501	Comunidade	210 000,00		128 792,68		128 792,68		128 792,68		61,3
7	VENDA DE BENS E SERVIÇOS CORRENTES	11 635 300,00	3 491 380,39	12 038 387,97	1 027 276,84	10 799 773,30		10 799 773,30	3 702 718,22	92,8
701	VENDA DE BENS	3 235 100,00	875 268,18	3 248 411,19	318 667,92	2 891 374,22		2 891 374,22	913 637,23	89,4
70101	PRODUTOS ACABADOS E INTERMÉDIOS	3 235 100,00	875 268,18	3 248 411,19	318 667,92	2 891 374,22		2 891 374,22	913 637,23	89,4
7010101	Água	3 235 000,00	875 261,16	3 248 294,92	318 667,92	2 891 297,95		2 891 297,95	913 630,21	89,4
7010109	Outros	100,00	7,02	116,27		116,27		116,27	7,02	116,3
702	SERVIÇOS	8 400 200,00	2 616 112,21	8 789 976,78	708 608,92	7 908 399,08		7 908 399,08	2 789 080,99	94,1
70203	VISITARIAS E ENSAIOS	21 000,00	471,62	15 743,15		15 569,94		15 569,94	644,83	74,1
70206	REPARAÇÕES	10 800,00	70 182,76	6 323,20		8 548,44		8 548,44	67 957,82	79,2
7020601	Águas Encanadas	10 700,00	70 182,76	6 323,20		8 548,44		8 548,44	67 957,82	79,9
7020602	Saneamento	100,00								
70209	SERVIÇOS ESPECÍFICOS DAS AUTARQUIAS	8 368 400,00	2 545 457,83	8 767 910,43	708 608,92	7 884 280,70		7 884 280,70	2 720 478,64	94,2
7020901	SANEAMENTO	3 124 800,00	599 941,15	3 244 296,82	254 175,00	2 907 632,30		2 907 632,30	682 440,47	93,0
702090101	LIGAÇÃO-RAMAL	70 500,00	45 920,61	82 336,88	18 444,42	61 086,47		61 086,47	48 726,60	86,6
702090102	TARIFA FIXA	765 800,00	96 807,52	783 767,82	3 642,67	755 010,21		752 010,21	124 922,46	98,2
702090103	TARIFA VARIÁVEL	2 288 500,00	467 213,02	2 378 191,92	232 087,91	2 094 525,62		2 094 525,62	508 791,41	91,5
7020902	RESÍDUOS SÓLIDOS	2 955 300,00	1 246 483,38	3 037 176,20	352 701,85	2 697 546,19		2 697 546,19	1 233 411,64	91,2
702090201	TARIFA FIXA	1 365 000,00	176 937,31	1 375 955,55	6 581,52	1 333 757,54		1 333 757,54	212 613,80	97,4
702090202	TARIFA VARIÁVEL	1 589 400,00	1 069 486,07	1 661 220,65	346 120,33	1 363 788,65		1 363 788,65	1 020 797,74	85,8
7020903	ÁGUA	1 822 200,00	442 782,08	1 841 454,48	38 717,65	1 748 071,53		1 748 071,53	497 447,38	95,9
702090301	LIGAÇÃO-RAMAL	28 800,00	9 280,89	24 592,15	2 065,60	21 704,26		21 704,26	10 103,14	75,4
702090302	TARIFA FIXA	1 640 400,00	259 365,45	1 652 633,01	36 282,94	1 566 663,08		1 566 663,08	309 092,44	95,5
702090303	DEPESAS ADMINISTRATIVAS	153 000,00	174 135,78	164 229,32	369,11	159 704,19		159 704,19	178 291,80	104,4
7020904	TRABALHOS POR CONTA DE PARTICULARES	223 800,00	189 647,94	304 854,42	45 119,70	252 795,98		252 795,98	194 586,68	113,0
702090401	ÁGUA	91 000,00	68 721,14	132 895,01	6 740,82	123 110,86		123 110,86	71 764,47	135,3
702090402	SANEAMENTO	132 800,00	120 926,80	171 959,41	38 378,88	129 685,12		129 685,12	124 822,21	97,7
7020999	OUTRAS TARIFAS	239 300,00	66 603,28	340 128,71	17 894,72	278 244,70		278 244,70	110 592,87	116,3
8	OUTRAS RECEITAS CORRENTES	177 990,82	176 192,82	224 242,42	31,43	234 483,51		234 483,51	165 879,98	131,8
801	OUTRAS	177 990,82	176 192,82	224 242,42	31,43	234 483,51		234 483,51	165 879,98	131,8
80199	OUTRAS	177 990,82	176 192,82	224 242,42	31,43	234 483,51		234 483,51	165 879,98	131,8
8019903	IVA Reembolsado	500,00								
8019999	Diversas	177 490,82	176 192,82	224 242,42	31,43	234 483,51		234 483,51	165 879,98	132,1

Classif. Econômica Código	Descrição	Previsões Corrigidas	Receitas por Cobrar no Início do Ano	Receitas Liquidadas	Liquidações Anuladas	Receitas cobradas Brutas	Reembolsos/ Restituições Emitidos	Receita Cobrada Líquida	Receitas por Cobrar no Final do Ano	Gran. Exec. Financ. das Rec.
	RECEITAS DE CAPITAL	1 899 797,36	1 243 802,72	1 243 802,72		1 243 802,31		1 243 802,31	220,41	65,5
9	VENDAS DE BENS DE INVESTIMENTO	1 500,00	4 471,63	4 471,63		4 251,22		4 251,22	220,41	283,4
904	OUTROS BENS DE INVESTIMENTO	1 500,00	4 471,63	4 471,63		4 251,22		4 251,22	220,41	283,4
90406	ADMINISTRAÇÃO PÚBLICA- ADMINISTRAÇÃO LOCAL- CONTINUI	1 500,00	4 471,63	4 471,63		4 251,22		4 251,22	220,41	283,4
9040601	Equipamento de Transporte	500,00	134,48	134,48		101,22		101,22	33,26	20,2
9040602	Maquinaria e Equipamento	500,00								
9040699	Outras	500,00	4 337,15	4 337,15		4 150,00		4 150,00	187,15	830,0
10	TRANSFERÊNCIAS DE CAPITAL	1 897 797,36	1 239 331,09	1 239 331,09		1 239 331,09		1 239 331,09		65,3
1005	ADMINISTRAÇÃO LOCAL	1 897 797,36	1 239 331,09	1 239 331,09		1 239 331,09		1 239 331,09		65,3
100501	CONTINENTE	1 897 797,36	1 239 331,09	1 239 331,09		1 239 331,09		1 239 331,09		65,3
13	OUTRAS RECEITAS DE CAPITAL	500,00								
1301	OUTRAS	500,00								
130199	OUTRAS	500,00								
16	OUTRAS RECEITAS	1 152 570,87								
1601	SALDO DA GERENCIA ANTERIOR	1 152 570,87								
160101	SALDO GERENCIA ANTERIOR NA POSSE DO SERVIÇO	1 152 570,87								
		15 136 119,05	3 700 085,20	13 735 478,24	1 027 401,01	12 505 832,10		12 505 832,10	3 902 330,33	82,6

6.3.5 - MODIFICAÇÕES DA RECEITA

Código	CLASSIFICAÇÃO ECONÓMICA Descrição	Previsões Iniciais	MODIFICAÇÕES DA RECEITA		Previsões Corrigidas
			Inscrições/ Reforços	Diminuições/ Anulações	
04	TAXAS, MULTAS E OUTRAS PENALIDADES	20 500,00			20 500,00
0402	MULTAS E OUTRAS PENALIDADES:	20 500,00			20 500,00
040201	JUROS DE MORA	20 000,00			20 000,00
040299	MULTAS E PENALIDADES DIVERSAS	500,00			500,00
05	RENDIMENTOS DE PROPRIEDADE	40 000,00			40 000,00
0502	JUROS	40 000,00			40 000,00
050201	BANCOS E OUTRAS INSTITUIÇÕES FINANCEIRAS	40 000,00			40 000,00
06	TRANSFERÊNCIAS CORRENTES	210 000,00			210 000,00
0605	ADMINISTRAÇÃO LOCAL	210 000,00			210 000,00
060501	Contínente	210 000,00			210 000,00
07	VENDA DE BENS E SERVIÇOS CORRENTES	11 635 300,00			11 635 300,00
0701	VENDA DE BENS	3 235 100,00			3 235 100,00
070111	PRODUTOS ACABADOS E INTERMÉDIOS	3 235 100,00			3 235 100,00
0701101	Água	3 235 000,00			3 235 000,00
0701199	Outros	100,00			100,00
0702	SERVIÇOS	8 400 200,00			8 400 200,00
070203	VISTORIAS E ENSAIOS	21 000,00			21 000,00
070206	REPARAÇÕES	10 800,00			10 800,00
07020601	Águas Indemnizações	10 700,00			10 700,00
07020602	Saneamento Indemnizações	100,00			100,00
070209	SERVIÇOS ESPECÍFICOS DAS AUTARQUIAS	8 368 400,00			8 368 400,00
07020901	SANEAMENTO	3 124 800,00			3 124 800,00
0702090101	LIGAÇÃO-RAMAL	70 500,00			70 500,00
0702090102	TARIFA FIXA	765 800,00			765 800,00
0702090103	TARIFA VARIÁVEL	2 288 500,00			2 288 500,00
07020902	RESÍDUOS SÓLIDOS	2 958 300,00			2 958 300,00
0702090201	TARIFA FIXA	1 368 900,00			1 368 900,00
0702090202	TARIFA VARIÁVEL	1 589 400,00			1 589 400,00
07020903	ÁGUA	1 822 200,00			1 822 200,00
0702090301	LIGAÇÃO-RAMAL	28 800,00			28 800,00
0702090302	TARIFA FIXA	1 640 400,00			1 640 400,00
0702090303	DESPESAS ADMINISTRATIVAS	153 000,00			153 000,00
07020904	TRABALHOS POR CONTA DE PARTICULARES	223 800,00			223 800,00
0702090401	ÁGUA	91 000,00			91 000,00
0702090402	SANEAMENTO	132 800,00			132 800,00
07020999	OUTRAS TARIFAS	239 300,00			239 300,00
08	OUTRAS RECEITAS CORRENTES	168 500,00	9 450,82		177 950,82
0801	OUTRAS	168 500,00	9 450,82		177 950,82
080199	OUTRAS	168 500,00	9 450,82		177 950,82
08019903	IVA Reembolsado	500,00			500,00
08019999	Diversas	168 000,00	9 450,82		177 450,82



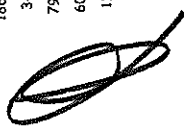

Código	CLASSIFICAÇÃO ECONÓMICA Descrição	Previsões Iniciais	DOTAÇÕES DA RECEITA			Previsões Corrigidas
			Inscrições/ Reforços	Modificações Orçamentais	Diminuições/ Anulações	
09	VENDAS DE BENS DE INVESTIMENTO	1 500,00				1 500,00
0904	OUTROS BENS DE INVESTIMENTO	1 500,00				1 500,00
090406	ADMINISTRAÇÃO PÚBLICA - ADMINISTRAÇÃO LOCAL - CONTIN	1 500,00				1 500,00
09040601	Equipamento de Transporte	500,00				500,00
09040602	Maquinaria e Equipamento	500,00				500,00
09040699	Outros	500				500
010	TRANSFERÊNCIAS DE CAPITAL	1 592 700,00	305 097,36			1 897 797,36
1005	ADMINISTRAÇÃO LOCAL	1 592 700,00	305 097,36			1 897 797,36
0100501	CONTINENTE	1 592 700,00	305 097,36			1 897 797,36
013	OUTRAS RECEITAS DE CAPITAL	500,00				500,00
01301	OUTRAS	500,00				500,00
0130199	OUTRAS	500,00				500,00
016	SALDO DA GERENCIA ANTERIOR		1 152 570,87			1 152 570,87
1601	SALDO GERENCIA ANTERIOR		1 152 570,87			1 152 570,87
160101	NA POSSE DO SERVIÇO		1 152 570,87			1 152 570,87
		13 669 000,00	1 467 119,05			15 136 119,05

## 6.3.6 - MAPA DE CONTROLO ORÇAMENTAL DA DESPESA

Classificação Económica	Descrição	Dotações Cerrigidas		Compromissos Assumidos		Despesa Paga	Dot. Não Comprometida	Diferenças Saldo	Comp. Por Pagar	Grau de Execução Orçamental
		Exercício	Exercícios futuros	TOTAL	Exercícios futuros					
	<b>D E S P E S A S C O R R E N T E S</b>	<b>10 594 020,00</b>	<b>9 995 454,25</b>	<b>9 995 454,25</b>	<b>9 995 454,25</b>	<b>9 028 524,57</b>	<b>598 565,75</b>	<b>1 565 495,43</b>	<b>966 929,68</b>	<b>85,22</b>
01	<b>DESPESAS COM O PESSOAL</b>	<b>3 400 150,00</b>	<b>3 264 425,15</b>	<b>3 264 425,15</b>	<b>3 264 425,15</b>	<b>3 264 425,15</b>	<b>135 724,85</b>	<b>135 724,85</b>		<b>96,01</b>
0101	REMUNERAÇÕES CERTAS E PERMANENTES	2 610 710,00	2 554 385,31	2 554 385,31	2 554 385,31	2 554 385,31	56 324,69	56 324,69		97,84
010104	PESSOAL DOS QUADROS - REGIME DE CONTRATO INDIVIDUAL	2 068 800,00	2 051 774,45	2 051 774,45	2 051 774,45	2 051 774,45	17 025,55	17 025,55		99,18
01010401	PESSOAL EM FUNÇÕES	2 067 700,00	2 051 774,45	2 051 774,45	2 051 774,45	2 051 774,45	15 925,55	15 925,55		99,23
01010404	RECRUTAMENTO DE PESSOAL PARA NOVOS POSTOS DE TRABAL	1 100,00					1 100,00	1 100,00		
010106	PESSOAL CONTRATADO A TERMO	81 900,00	69 156,92	69 156,92	69 156,92	69 156,92	12 743,08	12 743,08		84,44
01010601	PESSOAL EM FUNÇÕES	81 900,00	69 156,92	69 156,92	69 156,92	69 156,92	12 743,08	12 743,08		84,44
010107	PESSOAL EM REGIME DE TAREFA OU AVENÇA	15 400,00	14 407,00	14 407,00	14 407,00	14 407,00	993,00	993,00		93,55
010108	PESSOAL AGUARDANDO APOSENTAÇÃO	6 050,00	1 774,72	1 774,72	1 774,72	1 774,72	4 285,28	4 285,28		29,29
010111	REPRESENTAÇÃO	6 500,00	6 309,24	6 309,24	6 309,24	6 309,24	190,76	190,76		97,07
0101102	Pessoal dos Quadros	6 450,00	6 309,24	6 309,24	6 309,24	6 309,24	140,76	140,76		97,82
01011199	Outros	50,00					50,00	50,00		
010113	SUBSÍDIO DE REFEIÇÃO	240 550,00	224 140,84	224 140,84	224 140,84	224 140,84	16 409,16	16 409,16		93,18
010114	SUBSÍDIOS DE FÉRIAS E NATAL	191 500,00	186 822,14	186 822,14	186 822,14	186 822,14	4 677,86	4 677,86		97,56
0102	ABONOS VARIÁVEIS OU EVENTUAIS	147 840,00	131 741,45	131 741,45	131 741,45	131 741,45	16 098,55	16 098,55		89,11
010202	HORAS EXTRAORDINÁRIAS	50 650,00	37 584,33	37 584,33	37 584,33	37 584,33	13 065,67	13 065,67		74,20
010204	AJUDAS DE CUSTO	9 300,00	7 784,23	7 784,23	7 784,23	7 784,23	1 515,77	1 515,77		83,70
010205	ABONO PARA FALHAS	8 300,00	7 618,62	7 618,62	7 618,62	7 618,62	681,38	681,38		91,79
010210	SUBSÍDIO DE TRABALHO NOCTURNO	54 400,00	54 219,10	54 219,10	54 219,10	54 219,10	180,90	180,90		99,67
010211	SUBSÍDIO DE TURNO	24 540,00	24 535,17	24 535,17	24 535,17	24 535,17	4,83	4,83		99,98
010214	OUTROS ABONOS EM NUMERÁRIO OU ESPÉCIE	650,00					650,00	650,00		
0103	SEGURANÇA SOCIAL	641 600,00	578 298,39	578 298,39	578 298,39	578 298,39	63 301,61	63 301,61		90,13
010303	SUBSÍDIO FAMILIAR A CRIANÇAS E JOVENS	34 390,00	29 299,97	29 299,97	29 299,97	29 299,97	5 090,03	5 090,03		85,20
010304	OUTRAS PRESTAÇÕES FAMILIARES	16 200,00	15 226,68	15 226,68	15 226,68	15 226,68	973,32	973,32		93,99
010305	CONTRIBUIÇÕES PARA A SEGURANÇA SOCIAL	530 040,00	485 344,45	485 344,45	485 344,45	485 344,45	44 695,55	44 695,55		91,57
010306	ACIDENTES EM SERVIÇOS E DOENÇAS PROFISSTIONAIS	29 170,00	22 384,69	22 384,69	22 384,69	22 384,69	6 785,31	6 785,31		76,74
010309	SEGUROS	28 800,00	26 042,60	26 042,60	26 042,60	26 042,60	2 757,40	2 757,40		90,43
010310	OUTRAS DESPESAS DE SEGURANÇA SOCIAL	3 000,00					3 000,00	3 000,00		
02	<b>AQUISIÇÃO DE BENS E SERVIÇOS</b>	<b>6 921 625,00</b>	<b>6 531 885,31</b>	<b>6 531 885,31</b>	<b>6 531 885,31</b>	<b>5 565 034,76</b>	<b>389 739,69</b>	<b>1 356 590,24</b>	<b>966 850,55</b>	<b>80,40</b>
0201	AQUISIÇÃO DE BENS	1 404 375,00	1 336 043,78	1 336 043,78	1 336 043,78	1 110 789,06	68 331,22	293 585,94	225 254,72	79,09
020101	MATÉRIAS-PRIMAS E SUBSIDIÁRIAS	559 225,00	544 585,83	544 585,83	544 585,83	401 677,95	14 639,17	157 547,05	142 907,88	71,83
020102	COMBUSTÍVEIS E LUBRIFICANTES	527 015,00	493 859,42	493 859,42	493 859,42	454 134,28	33 465,58	72 880,72	39 425,14	86,17
02010201	Gasolina	9 000,00	7 506,87	7 506,87	7 506,87	6 739,60	1 493,13	2 260,40	767,27	74,88
02010202	Gasóleo	494 040,00	464 950,18	464 950,18	464 950,18	431 355,48	29 089,82	62 684,52	33 594,70	87,31
02010299	Outros	23 975,00	21 102,37	21 102,37	21 102,37	16 039,20	2 872,63	7 935,80	5 063,17	66,90
020104	LIMPEZA E HIGIENE	530,00					530,00	530,00		
020107	VESTUÁRIO E ARTIGOS PESSOALS	43 175,00	40 411,86	40 411,86	40 411,86	37 219,56	2 763,14	5 955,44	3 192,30	86,21
020108	MATERIAL DE ESCRITÓRIO	21 920,00	20 843,46	20 843,46	20 843,46	18 517,56	1 076,54	3 402,44	2 325,90	84,48



Classificação Económica	Descrição	Dotações Camiçadas		Compromissos Assumidos		Despesa Paga	Dot. Não Compreendida	Diferenças Saldo	Comp. Per Pagar	Grupo de Execução Orçamental
		Exercício	Exercícios futuros	TOTAL	Exercício					
020112	MATERIAL DE TRANSPORTE- PEÇAS	234 110,00		223 378,31		186 664,21	10 731,69	47 445,79	36 714,10	79,73
020114	OUTRO MATERIAL- PEÇAS	350,00					350,00	350,00		
020117	FERRAMENTAS E UTENSÍLIOS	15 355,00		12 263,33		11 573,93	3 091,67	3 781,07	689,40	75,38
020118	LIVROS E DOCUMENTAÇÃO TÉCNICA	565,00		99,00		99,00	466,00	466,00		17,52
020119	ARTIGOS HONORÍFICOS E DE DECORAÇÃO	50,00					50,00	50,00		
020120	MATERIAL DE EDUCAÇÃO, CULTURA E RECREIO	50,00					50,00	50,00		
020121	OUTROS BENS	2 030,00		902,57		902,57	1 127,43	1 127,43		44,46
0202	AQUISIÇÃO DE SERVIÇOS	5 517 250,00		5 195 841,53		4 454 245,70	321 408,47	1 063 004,30	741 595,83	80,73
020201	ENCARGOS DE INSTALAÇÕES	468 670,00		407 777,58		407 777,58	60 892,42	60 892,42		87,01
020202	LIMPEZA E HIGIENE	38 400,00		21 929,73		18 409,41	16 470,27	19 990,59	3 520,32	47,94
020203	CONSERVAÇÃO DE BENS	440 230,00		430 659,36		370 033,47	9 570,64	70 196,53	60 695,89	84,05
020205	LOCAÇÃO DE MATERIAL DE INFORMÁTICA	2 660,00		2 631,96		2 627,23	28,04	32,77	4,73	98,77
020208	LOCAÇÃO DE OUTROS BENS	40 800,00		37 375,76		33 200,68	3 424,24	7 595,32	4 175,08	81,37
020209	COMUNICAÇÕES	94 400,00		79 601,38		70 623,34	14 798,62	23 776,66	8 978,04	74,81
020210	TRANSPORTES	10 850,00		9 543,77		9 543,77	1 306,23	1 306,23		87,96
020212	SEGUROS	38 500,00		31 993,54		31 993,54	6 506,46	6 506,46		83,10
020213	DESLOCAÇÕES E ESTADAS	1 010,00		777,99		777,99	232,01	232,01		77,03
020214	ESTUDIOS, PARCERES, PROJECTOS E CONSULTADORIA	200 305,00		155 466,22		137 483,25	44 838,78	62 821,75	17 982,97	68,64
020215	FORMAÇÃO	19 980,00		13 187,81		10 777,01	6 792,19	9 202,99	2 410,80	53,94
020217	PUBLICIDADE	41 690,00		40 269,33		36 056,51	1 420,67	5 633,49	4 212,82	86,49
020218	VIGILÂNCIA E SEGURANÇA	26 500,00		26 447,02		21 294,63	52,98	5 205,37	5 152,39	80,36
020219	ASSISTENCIA TÉCNICA	110 415,00		107 286,15		69 675,40	3 128,85	40 739,60	37 610,75	63,10
020220	OUTROS TRABALHOS ESPECIALIZADOS	67 420,00		65 295,12		50 805,76	2 124,88	16 614,24	14 489,36	75,36
020223	OUTROS SERVIÇOS ESPECIALIZADOS	3 608 960,00		3 460 095,93		2 877 663,25	148 864,07	731 296,75	582 432,68	79,74
020224	ENCARGOS DE COBRANÇA DE RECEITAS	304 990,00		304 932,60		304 932,60	457,40	457,40		99,85
020225	OUTROS SERVIÇOS	1 470,00		970,28		970,28	499,72	499,72		66,01
03	JUROS E OUTROS ENCARGOS	23 900,00		4 994,73		4 994,73	18 905,27	18 905,27		20,90
0303	JUROS DE LOCAÇÃO FINANCEIRA	21 200,00		4 994,73		4 994,73	16 205,27	16 205,27		23,56
030305	MATERIAL DE TRANSPORTE	21 000,00		4 994,73		4 994,73	16 005,27	16 005,27		23,78
030306	MATERIAL DE INFORMÁTICA	200,00					200,00	200,00		
0306	OUTROS ENCARGOS FINANCEIROS	2 700,00					2 700,00	2 700,00		
030601	OUTROS ENCARGOS FINANCEIROS	2 700,00					2 700,00	2 700,00		
04	TRANSFERÊNCIAS CORRENTES	1 500,00					1 500,00	1 500,00		
0403	ADMINISTRAÇÃO CENTRAL	1 500,00					1 500,00	1 500,00		
040301	ESTADO	1 500,00					1 500,00	1 500,00		
06	OUTRAS DESPESAS CORRENTES	246 845,00		194 149,06		194 069,93	52 695,94	52 775,07	79,13	78,62
0602	DIVERSAS	246 845,00		194 149,06		194 069,93	52 695,94	52 775,07	79,13	78,62
060201	IMPOSTOS E TAXAS	9 900,00		7 792,71		7 792,71	2 107,29	2 107,29		78,71
060203	OUTRAS	236 945,00		186 356,35		186 277,22	50 588,65	50 667,78	79,13	78,62
06020301	Restituições	41 490,00		34 015,41		34 015,41	7 474,59	7 474,59		81,98
06020302	IVA Pego	79 950,00		79 939,97		79 939,97	10,03	10,03		99,99
06020304	Serviços Bancários	90 500,00		60 521,78		60 521,78	29 978,22	29 978,22		66,87
06020399	Diversos	25 035,00		11 879,19		11 800,06	13 125,81	13 204,44	79,13	47,19

Classificação  
Econômica

## D E S P E S A S D E C A P I T A L

Classificação Econômica	Descrição	Compromissos Assumidos		Despesa Paga	Dot. Não Comprometida	Diferenças	Comp. Per Pagar	Gênu de Execução Orçamental
		Exercício	Exercícios funres					
		4 330 424,24	4 330 424,24	3 744 521,38	211 674,81	797 577,67	585 902,86	82,44
	<b>TOTAL</b>	<b>4 330 424,24</b>	<b>4 330 424,24</b>	<b>3 744 521,38</b>	<b>211 674,81</b>	<b>797 577,67</b>	<b>585 902,86</b>	<b>82,44</b>
07	ADQUIÇÃO DE BENS DE CAPITAL	4 330 424,24	4 330 424,24	3 744 521,38	211 674,81	797 577,67	585 902,86	82,44
0701	INVESTIMENTOS	4 444 139,05	4 237 633,32	3 651 730,46	206 505,73	792 408,59	585 902,86	82,17
070101	TERRENOS	47 535,00	27 191,00	27 191,00	20 344,00	20 344,00		57,20
070102	HABITAÇÕES	123 117,06	119 679,74	110 250,51	3 437,32	12 866,55	9 429,23	89,55
07010201	Construção	123 117,06	119 679,74	110 250,51	3 437,32	12 866,55	9 429,23	89,55
070104	CONSTRUÇÕES DIVERSAS	3 429 099,17	3 296 501,52	2 754 662,65	132 597,65	674 436,52	541 838,87	80,33
07010402	Sistemas de drenagem de águas residuais	2 149 613,73	2 072 570,57	1 703 318,94	77 043,16	446 294,79	369 251,63	79,24
07010407	Captação e distribuição de água	1 279 485,44	1 223 930,95	1 051 343,71	55 554,49	228 141,73	172 587,24	82,17
070106	MATERIAL DE TRANSPORTES	122 100,00	121 813,05	121 813,05	286,95	286,95		99,76
07010601	Recolha de resíduos	122 000,00	121 813,05	121 813,05	186,95	186,95		99,85
07010602	Outro	100,00			100,00			
070107	EQUIPAMENTO DE INFORMÁTICA	24 485,00	6 605,54	3 750,63	17 879,46	20 734,37	2 854,91	15,32
070108	SOFTWARE INFORMÁTICO	46 970,00	43 126,26	43 126,26	3 843,74	3 843,74		91,82
070109	EQUIPAMENTO ADMINISTRATIVO	630,00	429,70	429,70	200,30	200,30		68,21
070110	EQUIPAMENTO BÁSICO	626 002,82	601 175,07	577 390,23	24 827,75	48 612,59	23 784,84	92,23
07011001	Equipamento de recolha de resíduos	113 150,00	99 546,10	99 546,10	13 603,90	13 603,90		87,98
07011002	Outro	512 852,82	501 628,97	477 844,13	11 223,85	35 008,69	23 784,84	93,17
070111	FERRAMENTAS E UTENSÍLIOS	24 200,00	21 111,44	13 116,43	3 088,56	11 083,57	7 995,01	54,20
0702	LOCAÇÃO FINANCEIRA	97 960,00	92 790,92	92 790,92	5 169,08	5 169,08		94,72
070205	MATERIAL DE TRANSPORTE- LOCAÇÃO FINANCEIRA	97 860,00	92 790,92	92 790,92	5 069,08	5 069,08		94,82
070207	MAQUINARIA E EQUIPAMENTO	100,00			100,00			
		15 136 119,05	14 325 878,49	12 773 045,95	810 240,56	2 363 073,10	1 552 832,54	84,39

6.3.7 - MODIFICAÇÕES - ORÇAMENTO DA DESPESA

Orgânica	Económica	Descrição	Dotação Inicial	DESPESA		Dotação Seguinte	Observações
				Inscrições/ Reforços	Diminuições/ Anulações		
01	01	DIVISÃO ADMINISTRATIVA E FINANCEIRA					
01	0101	DESPESAS COM O PESSOAL					
01	010104	REMUNERAÇÕES CERTAS E PERMANENTES					
01	01010401	PESSOAL DOS QUADROS - REGIME DE CONTRATO INDIVIDUAL DE TRABALHO	374 100,00	800,00		374 900,00	
01	01010404	PESSOAL EM FUNÇÕES	100,00			100,00	
		RECRUTAMENTO DE PESSOAL PARA NOVOS POSTOS DE TRAB.					
01	010106	PESSOAL CONTRATADO A TERMO					
01	01010601	PESSOAL EM FUNÇÕES	18 200,00			18 200,00	
01	010107	PESSOAL EM REGIME DE TAREFA OU AVENÇA	100,00			100,00	
01	010108	PESSOAL AGUARDANDO APOSENTAÇÃO	2 100,00			2 100,00	
01	010111	REPRESENTAÇÃO					
01	01011102	Pessoal dos Quadros	2 150,00			2 150,00	
01	010113	SUBSÍDIO DE REFELÇÃO	32 500,00		5 000,00	27 500,00	
01	010114	SUBSÍDIOS DE FÉRIAS E NATAL	6 900,00	5 200,00		12 100,00	
01	0102	ABONOS VARIÁVEIS OU EVENTUAIS					
01	010202	HORAS EXTRAORDINÁRIAS	1 800,00		150,00	1 650,00	
01	010204	AJUDAS DE CUSTO	150,00			500,00	
01	010205	ABONO PARA FALHAS	2 600,00	350,00		2 600,00	
01	010214	OUTROS ABONOS EM NUMERÁRIO OU ESPÉCIE	100,00			100,00	
01	0103	SEGURANÇA SOCIAL					
01	010303	SUBSÍDIO FAMILIAR A CRIANÇAS E JOVENS	2 750,00	310,00		3 060,00	
01	010304	OUTRAS PRESTAÇÕES FAMILIARES	4 550,00			4 550,00	
01	010305	CONTRIBUIÇÕES PARA A SEGURANÇA SOCIAL	180 500,00		410,00	180 090,00	
01	010306	ACIDENTES EM SERVIÇOS E DOENÇAS PROFILSSIONAIS	100,00			100,00	
01	010309	SEGUROS	29 000,00	200,00		28 800,00	
01	010310	OUTRAS DESPESAS DE SEGURANÇA SOCIAL	100,00			100,00	
01	02	AQUISIÇÃO DE BENS E SERVIÇOS					
01	0201	AQUISIÇÃO DE BENS					
01	020101	MATERIAS-PRIMAS E SUBSIDIÁRIAS	3 300,00		520,00	2 780,00	
01	020102	COMBUSTÍVEIS E LUBRIFICANTES					
01	02010201	Gasolina	3 250,00	100,00		3 350,00	
01	02010202	Gasóleo	1 600,00			1 600,00	
01	02010299	Outros	50,00		15,00	35,00	
01	020104	LIMPEZA E HIGIENE	100,00			100,00	
01	020107	VESTUÁRIO E ARTIGOS PESSOAIS	50,00	420,00		470,00	
01	020108	MATERIAL DE ESCRITÓRIO	14 000,00			14 000,00	
01	020112	MATERIAL DE TRANSPORTE- PEÇAS	50,00			50,00	
01	020114	OUTRO MATERIAL- PEÇAS	50,00			50,00	
01	020117	FERRAMENTAS E UTENSÍLIOS	100,00	155,00		255,00	
01	020118	LIVROS E DOCUMENTAÇÃO TÉCNICA	300,00		20,00	280,00	

Orgânica	Económica	Descrição	Datação Inicial	DESPESA Orçamentais		Datação Seguinte	Observações
				Modificações/Inscrições/Referências	Diminuições/Anulações		
01	020119	ARTIGOS HONORÍFICOS E DE DECORAÇÃO	50,00			50,00	
01	020120	MATERIAL DE EDUCAÇÃO, CULTURA E RECREIO	50,00			50,00	
01	020121	OUTROS BENS	150,00		70,00	80,00	
01	0202	AQUISIÇÃO DE SERVIÇOS					
01	020201	ENCARGOS DE INSTALAÇÕES	19 000,00			19 000,00	
01	020202	LIMPEZA E HIGIENE	39 000,00		600,00	38 400,00	
01	020203	CONSERVAÇÃO DE BENS	14 500,00	9 950,00	600,00	23 850,00	
01	020208	LOCAÇÃO DE OUTROS BENS	500,00		100,00	400,00	
01	020209	COMUNICAÇÕES	42 000,00		1 300,00	40 700,00	
01	020210	TRANSPORTES	500,00			500,00	
01	020212	SEGUROS	8 000,00			8 000,00	
01	020213	DESLOCAÇÕES E ESTADAS	600,00	150,00		750,00	
01	020214	ESTUDOS, PARCERES, PROJECTOS E CONSULTADORIA	5 900,00	39 600,00		45 500,00	
01	020215	FORMAÇÃO	4 500,00	300,00		4 800,00	
01	020217	PUBLICIDADE	12 500,00	860,00		13 360,00	
01	020218	VIGILÂNCIA E SEGURANÇA	25 500,00	1 000,00		26 500,00	
01	020219	ASSISTÊNCIA TÉCNICA	61 500,00	9 500,00		71 000,00	
01	020220	OUTROS TRABALHOS ESPECIALIZADOS	50,00			50,00	
01	020223	OUTROS SERVIÇOS ESPECIALIZADOS	59 600,00			59 600,00	
01	020225	OUTROS SERVIÇOS	500,00	100,00		600,00	
01	03	JUROS E OUTROS ENCARGOS					
01	0303	JUROS DE LOCAÇÃO FINANCEIRA					
01	030306	MATERIAL DE INFORMÁTICA	200,00			200,00	
01	04	TRANSFERÊNCIAS CORRENTES					
01	0403	ADMINISTRAÇÃO CENTRAL					
01	040301	ESTADO	1 500,00			1 500,00	
01	06	OUTRAS DESPESAS CORRENTES					
01	0602	DIVERSAS					
01	060201	IMPOSTOS E TAXAS	50,00	350,00		400,00	
01	060203	OUTRAS					
01	06020302	IVA Pago	249 000,00		169 050,00	79 950,00	
01	06020304	Serviços Bancários	3 500,00	2 250,00		5 750,00	
01	06020399	Diversas	58 000,00		33 610,00	24 390,00	
01	07	AQUISIÇÃO DE BENS DE CAPITAL					
01	0701	INVESTIMENTOS					
01	070101	TERRENOS	47 535,00			47 535,00	
01	070102	HABITAÇÕES					
01	07010201	Construção	77 800,00	110 197,06	64 880,00	123 117,06	
01	070107	EQUIPAMENTO DE INFORMÁTICA	13 000,00	320,00	320,00	12 680,00	
01	070108	SOFTWARE INFORMÁTICO	56 950,00	320,00	10 300,00	46 970,00	
01	070109	EQUIPAMENTO ADMINISTRATIVO	250,00	380,00		630,00	
01	070111	FERRAMENTAS E UTENSÍLIOS	1 132,00			1 132,00	

IDENTIFICAÇÃO DAS RUBRICAS

DESPESA

Modificações Orçamentais

Diminuições/Anulações

Inscrições/Reforços

Dotação Inicial

Dotação Seguinte

Observações

Orgânica	Econômica	Descrição	Dotação Inicial	Inscrições/Reforços	Diminuições/Anulações	Dotação Seguinte	Observações
02	01	DIVISÃO DE ÁGUA E ÁGUAS RESIDUAIS					
02	0101	DESPESAS COM O PESSOAL					
02	010104	REMUNERAÇÕES CERTAS E PERMANENTES					
02	01010401	PESSOAL DOS QUADROS - REGÍME DE CONTRATO INDIVIDUAL DE TRABALHO	447 500,00	12 000,00	600,00	458 900,00	
02	01010404	PESSOAL EM FUNÇÕES	100,00			100,00	
02	01010404	RECRUTAMENTO DE PESSOAL PARA NOVOS POSTOS DE TRAB.					
02	010106	PESSOAL CONTRATADO A TERMO					
02	01010601	PESSOAL EM FUNÇÕES	14 500,00			14 500,00	
02	010107	PESSOAL EM REGÍME DE TAREFA OU AVENÇA	800,00			800,00	
02	010108	PESSOAL AGUARDANDO APOSENTAÇÃO	2 050,00			2 050,00	
02	010111	REPRESENTAÇÃO					
02	01011102	Pessoal dos Quadros	2 150,00			2 150,00	
02	01011199	Outros	100,00			50,00	
02	010113	SUBSÍDIO DE REFELÇÃO	55 000,00		3 450,00	51 550,00	
02	010114	SUBSÍDIOS DE FÉRIAS E NATAL	32 500,00	17 500,00		50 000,00	
02	0102	ABONOS VARIÁVEIS OU EVENTUAIS					
02	010202	HORAS EXTRAORDINÁRIAS	13 000,00	2 000,00		15 000,00	
02	010204	AJUDAS DE CUSTO	750,00	2 950,00		3 700,00	
02	010211	SUBSÍDIO DE TURNO	20 000,00	4 540,00		24 540,00	
02	010214	OUTROS ABONOS EM NUMERÁRIO OU ESPÉCIE	150,00		150,00		
02	0103	SEGURANÇA SOCIAL					
02	010303	SUBSÍDIO FAMILIAR A CRIANÇAS E JOVENS	9 000,00			9 000,00	
02	010304	OUTRAS PRESTAÇÕES FAMILIARES	2 000,00	500,00		2 250,00	
02	010305	CONTRIBUIÇÕES PARA A SEGURANÇA SOCIAL	85 000,00	12 500,00		97 500,00	
02	010306	ACIDENTES EM SERVIÇOS E DOENÇAS PROFISSIONAIS	13 000,00	7 370,00		20 370,00	
02	010310	OUTRAS DESPESAS DE SEGURANÇA SOCIAL	100,00			100,00	
02	02	AQUISIÇÃO DE BENS E SERVIÇOS					
02	0201	AQUISIÇÃO DE BENS					
02	020101	MATÉRIAS-PRIMAS E SUBSIDIÁRIAS	465 000,00	1 000,00	6 860,00	459 140,00	
02	020102	COMBUSTÍVEIS E LUBRIFICANTES					
02	02010201	Gasolina	100,00			100,00	
02	02010202	Gasóleo	74 000,00			69 310,00	
02	02010299	Outros	2 000,00			2 000,00	
02	020104	LIMPEZA E HIGIENE	100,00			100,00	
02	020107	VESTUÁRIO E ARTIGOS PESSOAIS	20 000,00	50,00		20 050,00	
02	020108	MATERIAL DE ESCRITÓRIO	500,00	50,00		550,00	
02	020112	MATERIAL DE TRANSPORTE-PEÇAS	1 300,00	50,00		1 300,00	
02	020114	OUTRO MATERIAL-PEÇAS	50,00			50,00	
02	020117	FERRAMENTAS E UTENSÍLIOS	3 600,00			3 600,00	
02	020118	LIVROS E DOCUMENTAÇÃO TÉCNICA	100,00			100,00	
02	020121	OUTROS BENS	1 550,00			1 550,00	

Handwritten signatures and initials in blue ink, including a large signature at the top right and several smaller ones below it.

Orgânica	Económica	IDENTIFICAÇÃO DAS RUBRICAS	Descrição	Dotação Inicial	DESPESA		Dotação Seguinte	Observações
					Inserções/ Reforços	Diminuições/ Anulações		
02	0202	AQUISIÇÃO DE SERVIÇOS						
02	020201	ENCARGOS DE INSTALAÇÕES		462 000,00	19 250,00		442 750,00	
02	020203	CONSERVAÇÃO DE BENS		110 000,00	30 350,00		140 350,00	
02	020209	COMUNICAÇÕES		29 500,00			29 500,00	
02	020210	TRANSPORTES		1 500,00	400,00		1 100,00	
02	020213	DESLICAÇÕES E ESTADAS		100,00			100,00	
02	020214	ESTUDOS, PARCERES, PROJECTOS E CONSULTADORIA		900,00	21 700,00		22 440,00	
02	020215	FORMAÇÃO		5 000,00	600,00		4 400,00	
02	020217	PUBLICIDADE		4 300,00	230,00		4 530,00	
02	020219	ASSISTÊNCIA TÉCNICA		26 000,00	4 460,00		30 460,00	
02	020220	OUTROS TRABALHOS ESPECIALIZADOS		55 000,00	12 210,00		67 210,00	
02	020223	OUTROS SERVIÇOS ESPECIALIZADOS		2 365 000,00	92 350,00		2 272 650,00	
02	020225	OUTROS SERVIÇOS		1 250,00	600,00		650,00	
02	06	OUTRAS DESPESAS CORRENTES						
02	0602	DIVERSAS						
02	060201	IMPOSTOS E TAXAS		9 500,00			9 500,00	
02	07	AQUISIÇÃO DE BENS DE CAPITAL						
02	0701	INVESTIMENTOS						
02	070104	CONSTRUÇÕES DIVERSAS			899 109,50	143 775,77	2 149 613,73	
02	07010402	Sistemas de drenagem de águas residuais		1 394 280,00	620 006,44	16 435,00	1 279 485,44	
02	07010407	Coptação e distribuição de água		675 914,00		21 860,00	11 240,00	
02	070107	EQUIPAMENTO DE INFORMÁTICA		33 100,00				
02	070110	EQUIPAMENTO BÁSICO						
02	0701002	Outro		700,00	8 550,00	400,00	8 850,00	
02	070111	FERRAMENTAS E UTENSÍLIOS		24 500,00	7 500,00	13 424,00	18 576,00	
03	01	DIVISÃO DE RECOLHA E VALORIZAÇÃO DE RESÍDUOS SÓLID						
03	0101	DESPESAS COM O PESSOAL						
03	010104	REMUNERAÇÕES CERTAS E PERMANENTES						
03	01010401	PESSOAL DOS QUADROS - REGIME DE CONTRATO INDIVIDUAL DE TRABALHO		665 000,00	3 700,00		668 700,00	
03	01010404	PESSOAL EM FUNÇÕES		15 600,00			600,00	
03	010106	RECRUTAMENTO DE PESSOAL PARA NOVOS POSTOS DE TRAB.						
03	01010601	PESSOAL CONTRATADO A TERMO		16 500,00	3 400,00		19 900,00	
03	010107	PESSOAL EM REGIME DE TAREFA OU AVENÇA		100,00			100,00	
03	010108	PESSOAL AGUARDANDO APOSENTAÇÃO		1 700,00			1 700,00	
03	010113	SUBSÍDIO DE REFEIÇÃO		114 000,00			104 000,00	
03	010114	SUBSÍDIOS DE FÉRIAS E NATAL		67 000,00	25 200,00		92 200,00	

Orgânica	Económica	Descrição	Dotação Inicial	DESPESA		Dotação Seguinte	Observações
				Modificações Orçamentais	Diminuições/Anulações		
				Inscrições/Reforços			
03	0102	ABONOS VARIÁVEIS OU EVENTUAIS	31 000,00			31 000,00	
03	010202	HORAS EXTRAORDINÁRIAS	500,00			500,00	
03	010204	AJUDAS DE CUSTO	46 000,00	8 400,00		54 400,00	
03	010210	SUBSÍDIO DE TRABALHO NOCTURNO	100,00			100,00	
03	010214	OUTROS ABONOS EM NUMERÁRIO OU ESPÉCIE					
03	0103	SEGURANÇA SOCIAL			1 000,00		
03	010303	SUBSÍDIO FAMILIAR A CRIANÇAS E JOVENS	15 000,00			14 000,00	
03	010304	OUTRAS PRESTAÇÕES FAMILIARES	4 500,00	100,00		4 600,00	
03	010305	CONTRIBUIÇÕES PARA A SEGURANÇA SOCIAL	135 000,00	3 150,00		138 150,00	
03	010306	ACIDENTES EM SERVIÇOS E DOENÇAS PROFissionais	9 000,00		1 000,00	8 000,00	
03	010310	OUTRAS DESPESAS DE SEGURANÇA SOCIAL	4 500,00		2 000,00	2 500,00	
03	02	AQUISIÇÃO DE BENS E SERVIÇOS					
03	0201	AQUISIÇÃO DE BENS			795,00	45 205,00	
03	020101	MATÉRIAS-PRIMAS E SUBSIDIÁRIAS	46 000,00				
03	020102	COMBUSTÍVEIS E LUBRIFICANTES					
03	02010201	Gasolina	2 800,00			2 800,00	
03	02010202	Gasóleo	396 000,00		3 000,00	393 000,00	
03	02010299	Outros	4 500,00			4 500,00	
03	020104	LIMPEZA E HIGIENE	300,00		250,00	50,00	
03	020107	VESTUÁRIO E ARTIGOS PESSOAIS	13 000,00	6 585,00		19 585,00	
03	020108	MATERIAL DE ESCRITÓRIO	650,00	70,00		720,00	
03	020112	MATERIAL DE TRANSPORTE- PEÇAS	100,00	100,00		200,00	
03	020114	OUTRO MATERIAL- PEÇAS	100,00		50,00	50,00	
03	020117	FERRAMENTAS E UTENSÍLIOS	6 500,00		1 870,00	4 630,00	
03	020118	LIVROS E DOCUMENTAÇÃO TÉCNICA	200,00		170,00	30,00	
03	020121	OUTROS BENS	300,00			300,00	
03	0202	AQUISIÇÃO DE SERVIÇOS					
03	020201	ENCARGOS DE INSTALAÇÕES	160,00			160,00	
03	020203	CONSERVAÇÃO DE BENS	52 000,00	15 000,00		66 730,00	
03	020208	LOCAÇÃO DE OUTROS BENS	35 000,00	5 500,00		40 400,00	
03	020209	COMUNICAÇÕES	5 000,00			5 000,00	
03	020210	TRANSPORTES	7 500,00	100,00		7 600,00	
03	020213	DESLOCAÇÕES E ESTADAS	50,00			50,00	
03	020214	ESTUDOS, PARCERES, PROTECTOS E CONSULTADORIA	20 050,00		2 285,00	17 765,00	
03	020215	FORMAÇÃO	5 000,00			5 000,00	
03	020217	PUBLICIDADE	17 250,00		100,00	17 150,00	
03	020219	ASSISTÊNCIA TÉCNICA	1 000,00			1 000,00	
03	020220	OUTROS TRABALHOS ESPECIALIZADOS	50,00			50,00	
03	020223	OUTROS SERVIÇOS ESPECIALIZADOS	1 300 000,00		33 400,00	1 266 600,00	
03	020225	OUTROS SERVIÇOS	500,00		430,00	70,00	
03	03	JUROS E OUTROS ENCARGOS					
03	0306	OUTROS ENCARGOS FINANCEIROS	2 700,00			2 700,00	
03	030601	OUTROS ENCARGOS FINANCEIROS					

Handwritten signatures and initials in blue ink, including a large signature at the top right and several initials below it.

Handwritten signature in blue ink at the bottom right of the page.

Orgânica	Económica	IDENTIFICAÇÃO DAS RUBRICAS	Descrição	Dotação Inicial	DESPESA		Dotação Seguinte	Observações
					Modificações/Inscrições/Reforços	Diminuições/Anulações		
03	06	OUTRAS DESPESAS CORRENTES						
03	0602	DIVERSAS						
03	060203	OUTRAS		50,00	415,00		465,00	
03	06020399	Diversas						
03	07	AQUISIÇÃO DE BENS DE CAPITAL						
03	0701	INVESTIMENTOS		515,00			515,00	
03	070107	EQUIPAMENTO DE INFORMÁTICA						
03	070110	EQUIPAMENTO BÁSICO		92 180,00	21 000,00	30,00	113 150,00	
03	07011001	Equipamento de recolha de resíduos		24 100,00	30,00	21 000,00	3 130,00	
03	07011002	Outro		500,00			500,00	
03	070111	FERRAMENTAS E UTENSÍLIOS						
03	0702	LOCAÇÃO FINANCEIRA		100,00			100,00	
03	070207	MAQUINARIA E EQUIPAMENTO						
04		DIVISÃO DE PLANEAMENTO E PROJECTO						
04	01	DESPESAS COM O PESSOAL						
04	0101	REMUNERAÇÕES CERTAS E PERMANENTES						
04	010104	PESSOAL DOS QUADROS - REGIME DE CONTRATO INDIVIDUAL DE TRABALHO		175 000,00			175 000,00	
04	01010401	PESSOAL EM FUNÇÕES		100,00			100,00	
04	01010404	RECRUTAMENTO DE PESSOAL PARA NOVOS POSTOS DE TRAB.						
04	010106	PESSOAL CONTRATADO A TERMO						
04	01010601	PESSOAL EM FUNÇÕES		15 000,00	1 200,00		16 200,00	
04	010107	PESSOAL EM REGIME DE TAREFA OU AVENÇA		100,00			100,00	
04	010108	PESSOAL AGUARDANDO APOSENTAÇÃO		100,00			100,00	
04	010113	SUBSÍDIO DE REFEIÇÃO		17 000,00		1 000,00	16 000,00	
04	010114	SUBSÍDIO DE FÉRIAS E NATAL		3 400,00			6 400,00	
04	0102	ABONOS VARIÁVEIS OU EVENTUAIS						
04	010202	HORAS EXTRAORDINÁRIAS		4 300,00			600,00	
04	010204	AJUDAS DE CUSTO		150,00			150,00	
04	010214	OUTROS ABONOS EM NUMERÁRIO OU ESPÉCIE		250,00			250,00	
04	0103	SEGURANÇA SOCIAL						
04	010303	SUBSÍDIO FAMILIAR A CRIANÇAS E JOVENS		2 750,00			2 250,00	
04	010305	CONTRIBUIÇÕES PARA A SEGURANÇA SOCIAL		38 000,00			37 800,00	
04	010306	ACTIDENTES EM SERVIÇOS E DOENÇAS PROFISIONAIS		100,00			100,00	
04	010310	OUTRAS DESPESAS DE SEGURANÇA SOCIAL		100,00			100,00	
04	02	AQUISIÇÃO DE BENS E SERVIÇOS						
04	0201	AQUISIÇÃO DE BENS		100,00	1 200,00		1 300,00	
04	020101	MATÉRIAS-PRIMAS E SUBSIDIÁRIAS						
04	020102	COMBUSTÍVEIS E LUBRIFICANTES						
04	02010202	Gasóleo		15 000,00	3 600,00		18 600,00	



IDENTIFICAÇÃO DAS RUBRICAS


Orgânica	Económica	Descrição	Dotação Inicial	DESPESA		Dotação Seguinte	Observações
				Inscrições/ Reforços	Diminuições/ Anulações		
04	020104	LIMPEZA E HIGIENE	100,00			100,00	
04	020107	VESTUÁRIO E ARTIGOS PESSOAIS	100,00	140,00		240,00	
04	020108	MATERIAL DE ESCRITÓRIO	500,00			500,00	
04	020112	MATERIAL DE TRANSPORTE- PEÇAS	100,00		90,00	10,00	
04	020114	OUTRO MATERIAL- PEÇAS	100,00			100,00	
04	020117	FERRAMENTAS E UTENSÍLIOS	50,00			50,00	
04	020118	LIVROS E DOCUMENTAÇÃO TÉCNICA	100,00			50,00	
04	020121	OUTROS BENS	100,00			50,00	
04	0202	ADQUIÇÃO DE SERVIÇOS					
04	020201	ENCARGOS DE INSTALAÇÕES	100,00			10,00	
04	020203	CONSERVAÇÃO DE BENS	150,00			50,00	
04	020209	COMUNICAÇÕES	2 600,00			2 600,00	
04	020210	TRANSPORTES	550,00			550,00	
04	020213	DESLOCACÕES E ESTADAS	100,00			10,00	
04	020214	ESTUDOS, PARCERES, PROJECTOS E CONSULTADORIA	115 000,00			114 500,00	
04	020215	FORMAÇÃO	2 300,00	1 300,00		3 600,00	
04	020217	PUBLICIDADE	2 500,00			2 500,00	
04	020219	ASSISTÊNCIA TÉCNICA	6 000,00	705,00		5 905,00	
04	020220	OUTROS TRABALHOS ESPECIALIZADOS	100,00			10,00	
04	020223	OUTROS SERVIÇOS ESPECIALIZADOS	100,00			10,00	
04	020225	OUTROS SERVIÇOS	250,00			50,00	
04	06	OUTRAS DESPESAS CORRENTES					
04	0602	DIVERSAS					
04	060203	OUTRAS	50,00			50,00	
04	06020399	Diversas					
05	01	DIVISÃO COMERCIAL E ATENDIMENTO					
05	0101	DESPESAS COM O PESSOAL					
05	010104	REMUNERAÇÕES CERTAS E PERMANENTES					
05	01010401	PESSOAL DOS QUADROS - REGIME DE CONTRATO INDIVIDUAL DE TRABALHO	315 000,00	3 200,00		318 200,00	
05	01010401	PESSOAL EM FUNÇÕES	100,00			100,00	
05	01010404	RECRUTAMENTO DE PESSOAL PARA NOVOS POSTOS DE TRAB.	100,00			100,00	
05	010106	PESSOAL CONTRATADO A TERMO					
05	01010601	PESSOAL EM FUNÇÕES	100,00			100,00	
05	010107	PESSOAL EM REGIME DE TAREFA OU AVENÇA	100,00			100,00	
05	010108	PESSOAL AGUARDANDO APOSENTAÇÃO	100,00			100,00	
05	010111	REPRESENTAÇÃO					
05	01011102	Pessoal dos Quadros	2 150,00			2 150,00	
05	010113	SUBSÍDIO DE REFEIÇÃO	32 500,00			30 500,00	
05	010114	SUBSÍDIO DE FÉRIAS E NATAL	12 500,00	10 000,00		22 500,00	
05	0102	ABONOS VARIÁVEIS OU EVENTUAIS					
05	010202	HORAS EXTRAORDINÁRIAS	100,00			100,00	
05	010204	AJUDAS DE CUSTO	4 000,00			4 350,00	
05	010205	ABONO PARA FALHAS	5 700,00			5 700,00	
05	010214	OUTROS ABONOS EM NUMERÁRIO OU ESPÉCIE	100,00			100,00	

Orgânica	Econômica	IDENTIFICAÇÃO DAS RUBRICAS	Descrição	Dotação Inicial	DESPESA Orçamentais		Dotação Seguinte	Observações
					Inscrições/Reforços	Diminuições/Anulações		
05	0103	SEGURANÇA SOCIAL						
05	010303	SUBSÍDIO FAMILIAR A CRIANÇAS E JOVENS		4 600,00	480,00		5 080,00	
05	010304	OUTRAS PRESTAÇÕES FAMILIARES		4 000,00			4 000,00	
05	010305	CONTRIBUIÇÕES PARA A SEGURANÇA SOCIAL		56 000,00			56 000,00	
05	010306	ACIDENTES EM SERVIÇOS E DOENÇAS PROFissionais		500,00			500,00	
05	010310	OUTRAS DESPESAS DE SEGURANÇA SOCIAL		100,00			100,00	
05	02	AQUISIÇÃO DE BENS E SERVIÇOS						
05	0201	AQUISIÇÃO DE BENS				200,00	10 800,00	
05	020101	MATÉRIAS-PRIMAS E SUBSIDIÁRIAS		11 000,00				
05	020102	COMBUSTÍVEIS E LUBRIFICANTES						
05	02010202	Gasóleo		11 000,00		2 800,00	8 200,00	
05	02010299	Outros		50,00			50,00	
05	020104	LIMPEZA E HIGIENE		100,00			100,00	
05	020107	VESTUÁRIO E ARTIGOS PESSOAIS		1 200,00	180,00		1 380,00	
05	020108	MATERIAL DE ESCRITÓRIO		4 700,00	1 300,00		6 000,00	
05	020112	MATERIAL DE TRANSPORTE- PEÇAS		50,00			50,00	
05	020114	OUTRO MATERIAL- PEÇAS		50,00			50,00	
05	020117	FERRAMENTAS E UTENSÍLIOS		400,00			350,00	
05	020118	LIVROS E DOCUMENTAÇÃO TÉCNICA		50,00		50,00	50,00	
05	020121	OUTROS BENS		50,00			50,00	
05	0202	AQUISIÇÃO DE SERVIÇOS						
05	020201	ENCARGOS DE INSTALAÇÕES		700,00			700,00	
05	020203	CONSERVAÇÃO DE BENS		3 000,00		1 750,00	1 250,00	
05	020205	LOCAÇÃO DE MATERIAL DE INFORMÁTICA		1 600,00	1 060,00		2 660,00	
05	020209	COMUNICAÇÕES		16 650,00		2 500,00	14 150,00	
05	020210	TRANSPORTES		600,00	400,00		1 000,00	
05	020213	DESLOCAÇÕES E ESTADAS		100,00		50,00	50,00	
05	020214	ESTUDOS, PARCERES, PROJECTOS E CONSULTADORIA		100,00		50,00	50,00	
05	020215	FORMAÇÃO		3 400,00		2 000,00	1 400,00	
05	020217	PUBLICIDADE		3 600,00		50,00	3 550,00	
05	020219	ASSISTÊNCIA TÉCNICA		1 750,00			1 750,00	
05	020220	OUTROS TRABALHOS ESPECIALIZADOS		50,00			50,00	
05	020223	OUTROS SERVIÇOS ESPECIALIZADOS		50,00			50,00	
05	020224	ENCARGOS DE COBRANÇA DE RECEITAS		255 000,00	50 500,00		304 990,00	
05	020225	OUTROS SERVIÇOS		50,00		510,00	50,00	
05	06	OUTRAS DESPESAS CORRENTES						
05	0602	DIVERSAS						
05	060203	OUTRAS						
05	06020301	Restituições		65 000,00		23 510,00	41 490,00	
05	06020304	Serviços Bancários		85 000,00		250,00	84 750,00	
05	06020399	Diversas		50,00	50,00		100,00	

IDENTIFICAÇÃO DAS RUBRICAS		DESPESA		Dotação Inicial	Modificações Orçamentais Inscrições/ Reforços	Diminuições/ Anulações	Dotação Seguinte	Observações
Orgânica	Económica	Descrição	Dotação Inicial					
05	07	AQUISIÇÃO DE BENS DE CAPITAL						
05	0701	INVESTIMENTOS					50,00	
05	070107	EQUIPAMENTO DE INFORMÁTICA	50,00					
05	070109	EQUIPAMENTO ADMINISTRATIVO	50,00			50,00		
05	070110	EQUIPAMENTO BÁSICO						
05	07011002	Outro	350 000,00		149 550,82		499 550,82	
05	070111	FERRAMENTAS E UTENSÍLIOS	50,00			50,00		
06		SECTOR DE MANUTENÇÃO						
06	01	DESPESAS COM O PESSOAL						
06	0101	REMUNERAÇÕES CERTAS E PERMANENTES						
06	010104	PESSOAL DOS QUADROS - REGÍME DE CONTRATO INDIVIDUAL DE TRABALHO						
06	01010401	PESSOAL EM FUNÇÕES	72 000,00				72 000,00	
06	01010404	RECRUTAMENTO DE PESSOAL PARA NOVOS POSTOS DE TRAB.	100,00				100,00	
06	010106	PESSOAL CONTRATADO A TERMO						
06	01010601	PESSOAL EM FUNÇÕES	13 000,00				13 000,00	
06	010107	PESSOAL EM REGÍME DE TAREFA OU AVENÇA	14 200,00				14 200,00	
06	010108	PESSOAL AGUARDANDO APOSENTAÇÃO	10,00				10,00	
06	010113	SUBSÍDIO DE REFEIÇÃO	12 500,00				11 000,00	
06	010114	SUBSÍDIOS DE FÉRIAS E NATAL	6 600,00			1 500,00	8 300,00	
06	0102	ABONOS VARIÁVEIS OU EVENTUAIS			1 700,00			
06	010202	HORAS EXTRAORDINÁRIAS	2 300,00				2 300,00	
06	010204	AJUDAS DE CUSTO	100,00				100,00	
06	010214	OUTROS ABONOS EM NUMERÁRIO OU ESPÉCIE	100,00				100,00	
06	0103	SEGURANÇA SOCIAL						
06	010303	SUBSÍDIO FAMILIAR A CRIANÇAS E JOVENS	900,00		100,00		1 000,00	
06	010304	OUTRAS PRESTAÇÕES FAMILIARES	800,00				800,00	
06	010305	CONTRIBUIÇÕES PARA A SEGURANÇA SOCIAL	19 000,00		1 500,00		20 500,00	
06	010306	ACIDENTES EM SERVIÇOS E DOENÇAS PROFISIONAIS	100,00				100,00	
06	010310	OUTRAS DESPESAS DE SEGURANÇA SOCIAL	100,00				100,00	
06	02	AQUISIÇÃO DE BENS E SERVIÇOS						
06	0201	AQUISIÇÃO DE BENS						
06	020101	MATÉRIAS-PRIMAS E SUBSIDIÁRIAS	10 000,00		30 000,00		40 000,00	
06	020102	COMBUSTÍVEIS E LUBRIFICANTES						
06	02010201	Gasolina	2 750,00				2 750,00	
06	02010202	Gasóleo	4 000,00				3 330,00	
06	02010299	Outros	11 500,00			670,00	17 390,00	
06	020104	LIMPEZA E HIGIENE	100,00				80,00	
06	020107	VESTUÁRIO E ARTIGOS PESSOAIS	1 100,00				1 450,00	
06	020108	MATERIAL DE ESCRITÓRIO	150,00				150,00	
06	020112	MATERIAL DE TRANSPORTE- PEÇAS	170 000,00		73 000,00		232 500,00	
06	020114	OUTRO MATERIAL- PEÇAS	50,00				50,00	
06	020117	FERRAMENTAS E UTENSÍLIOS	4 000,00				6 470,00	
06	020118	LIVROS E DOCUMENTAÇÃO TÉCNICA	50,00		2 470,00		50,00	

Orgânica	Econômica	IDENTIFICAÇÃO DAS RUBRICAS	Descrição	Dotação Inicial	DESPESA		Dotação Seguinte	Observações
					Inscrições/ Reforços	Modificações Orçamentais/ Diminuições/ Anulações		
06	020121	OUTROS BENS		150,00		150,00		
06	0202	ACQUIÇÃO DE SERVIÇOS					6 050,00	
06	020201	ENCARGOS DE INSTALAÇÕES		11 000,00		4 950,00	208 000,00	
06	020203	CONSERVAÇÃO DE BENS		171 000,00	42 000,00	5 000,00	2 450,00	
06	020209	COMUNICAÇÕES		2 350,00	200,00	100,00	100,00	
06	020210	TRANSPORTES		600,00		500,00		
06	020212	SEGUROS		33 500,00		3 000,00	30 500,00	
06	020213	DESLOCACÕES E ESTADAS		50,00			50,00	
06	020214	ESTUDOS, PARCERES, PROJECTOS E CONSULTADORIA		50,00			50,00	
06	020215	FORMAÇÃO		1 300,00		520,00	780,00	
06	020217	PUBLICIDADE		400,00	200,00		600,00	
06	020219	ASSISTÊNCIA TÉCNICA		3 000,00		2 700,00	300,00	
06	020220	OUTROS TRABALHOS ESPECIALIZADOS		50,00			50,00	
06	020223	OUTROS SERVIÇOS ESPECIALIZADOS		31 500,00		21 450,00	10 050,00	
06	020225	OUTROS SERVIÇOS		50,00			50,00	
06	03	JUROS E OUTROS ENCARGOS						
06	0303	JUROS DE LOCAÇÃO FINANCEIRA						
06	030305	MATERIAL DE TRANSPORTE		22 500,00		1 500,00	21 000,00	
06	07	ACQUIÇÃO DE BENS DE CAPITAL						
06	0701	INVESTIMENTOS						
06	070106	MATERIAL DE TRANSPORTES						
06	07010601	Recalhe de resíduos		100 000,00	22 000,00		122 000,00	
06	07010602	Outro		33 000,00			100,00	
06	070110	EQUIPAMENTO BÁSICO						
06	07011002	Outro		36 752,00		35 430,00	1 322,00	
06	070111	FERRAMENTAS E UTENSÍLIOS		15 522,00		11 530,00	3 992,00	
06	0702	LOCAÇÃO FINANCEIRA						
06	070205	MATERIAL DE TRANSPORTE- LOCAÇÃO FINANCEIRA		97 000,00	860,00		97 860,00	
				13 669 000,00	2 348 103,82	880 984,77	15 136 119,05	





Objetivo - Classificação Econômica	Código da Atividade Econômica	Projeto/Atividade	Ano	Tipo	Número	Descrição	Forma de Realização			Fonte de Financiamento			Dotação			Ano	Montante Previsto	Montante Executado			Execução Financeira Anual (C)	Execução Financeira Global (B)
							AC	AA	FC	AC	AA	FC	Início	Fim	Ano			Ano	Montante	Execução		
2.3.3.3.1	02/07010402	15	2006	I	47	SUB-SISTEMA ETAR DE BAURÓSSELAS	ADA DIR.	100	100	101/2012	31/12/2012	1.012.722,40	1.018.104,35	2.000.826,75	633.192,30	1.790,27	1.790,27	98,04	30,73	98,04	30,73	
			2011	I	22	REDES DE DRENAGEM	ADA DIR.	100	100	01/01/2012	31/12/2012	1.007.622,40	1.040.104,35	2.047.726,75	628.415,71	1.790,27	1.790,27	98,04	30,73	98,04	30,73	
2.3.3.3.2	02/07010402	37	2006	I	48	REDES DE DRENAGEM	ADA DIR.	100	100	01/01/2012	31/12/2012	413.793,00	513.793,00	513.793,00	256.357,69	513,79	513,79	100,00	40,00	100,00	40,00	
			2011	I	22	Outra Ampliação rede água e efluentes residuais (Luz do Coque EMPRETTADA	ADA DIR.	100	100	01/01/2012	31/12/2012	593.329,00	630.000,00	1.223.658,00	413.793,00	513,79	513,79	100,00	40,00	100,00	40,00	
2.3.3.4	02/07010402	38	2012	I	7	Outra rede drenagem de águas residuais e rede de água de EMPRETTADA RAMAIS	ADA DIR.	20	80	01/01/2012	30/11/2014	100,00	760.000,00	760.000,00	371.858,02	760,00	760,00	100,00	56,87	100,00	56,87	
			2006	I	48	Ampliação / remodelação	ADA DIR.	100	100	01/01/2012	31/12/2012	1.000,00	4.000,00	5.000,00	760,00	760,00	760,00	100,00	14,18	100,00	14,18	
2.3.3.5	02/07010402	27	2007	I	21	ESTACIONAMENTO ELEVATÓRIAS	ADA DIR.	100	100	01/01/2012	31/12/2012	4.100,00	4.100,00	8.100,00	4.100,00	4.100,00	4.100,00	100,00	70,88	100,00	70,88	
			2011	I	21	Ampliação/remodelação	ADA DIR.	100	100	01/01/2012	31/12/2012	4.100,00	4.100,00	8.100,00	4.100,00	4.100,00	4.100,00	100,00	70,88	100,00	70,88	
2.3.3.6	02/07010402	19	2006	I	52	SUB-SISTEMA DA ETAR DE BELA	ADA DIR.	100	100	01/01/2012	31/12/2012	74.000,00	74.000,00	24.000,00	4.032,59	4.032,59	4.032,59	34,68	49,23	34,68	49,23	
			2011	I	52	Ampliação / remodelação	ADA DIR.	100	100	01/01/2012	31/12/2012	100,00	20.000,00	20.100,00	4.032,59	4.032,59	4.032,59	34,68	49,23	34,68	49,23	
2.3.3.6	02/07010402	20	2006	I	53	RAMAIS	ADA DIR.	100	100	01/01/2012	31/12/2012	703,00	4.000,00	4.703,00	503,50	503,50	503,50	70,07	11,78	70,07	11,78	
			2011	I	53	Ampliação / remodelação	ADA DIR.	100	100	01/01/2012	31/12/2012	200,00	4.000,00	4.200,00	503,50	503,50	503,50	70,07	11,78	70,07	11,78	
2.3.3.6	02/07010402	22	2006	I	56	RESERVOÁRIOS	ADA DIR.	100	100	01/01/2012	31/12/2012	300,00	2.000,00	2.300,00	2.000,00	2.000,00	2.000,00	100,00	30,00	100,00	30,00	
			2011	I	56	Ampliação / remodelação	ADA DIR.	100	100	01/01/2012	31/12/2012	100,00	2.000,00	2.100,00	2.000,00	2.000,00	2.000,00	100,00	30,00	100,00	30,00	
2.3.3.7	02/07010402	23	2006	I	57	EQUIPAMENTO BÁSICO	ADA DIR.	100	100	01/01/2012	31/12/2012	100,00	4.000,00	4.100,00	4.000,00	4.000,00	4.000,00	100,00	10,00	100,00	10,00	
			2011	I	57	Ampliação / remodelação	ADA DIR.	100	100	01/01/2012	31/12/2012	100,00	4.000,00	4.100,00	4.000,00	4.000,00	4.000,00	100,00	10,00	100,00	10,00	
2.3.3.8	02/07010402	01	2006	I	58	AVANÇADA DE REDES	OUTRA	100	100	01/01/2012	31/12/2012	1.833,00	4.000,00	5.833,00	1.790,27	1.790,27	1.790,27	98,04	30,73	98,04	30,73	
			2011	I	58	Ampliação / remodelação	OUTRA	100	100	01/01/2012	31/12/2012	1.833,00	4.000,00	5.833,00	1.790,27	1.790,27	1.790,27	98,04	30,73	98,04	30,73	
2.4.4	02/07010407	01	2006	I	59	FERRAMENTAS E UTENSÍLIOS	OUTRA	100	100	01/01/2012	31/12/2012	1.316.223,44	2.670.901,55	3.986.226,99	1.065.385,79	1.065.385,79	1.065.385,79	100,00	40,18	100,00	40,18	
			2011	I	59	Ampliação / remodelação	OUTRA	100	100	01/01/2012	31/12/2012	332.065,87	2.670.901,55	3.002.967,42	1.065.385,79	1.065.385,79	1.065.385,79	100,00	40,18	100,00	40,18	
2.4.4.1	02/07010407	18	2006	I	79	AMPLIAÇÃO/REMODELÇÃO	ADA DIR.	100	100	01/01/2012	31/12/2012	600,00	20.000,00	20.600,00	590,40	590,40	590,40	100,00	4,87	100,00	4,87	
			2011	I	79	Ampliação/remodelação	ADA DIR.	100	100	01/01/2012	31/12/2012	22.350,00	20.000,00	42.350,00	590,40	590,40	590,40	100,00	4,87	100,00	4,87	
2.4.4.1.1	02/07010407	04	2006	I	65	CAPTADORES DE ÁGUA	ADA DIR.	100	100	01/01/2012	31/12/2012	1.970,00	4.000,00	5.970,00	20.433,70	20.433,70	20.433,70	100,00	64,00	100,00	64,00	
			2011	I	65	Ampliação/remodelação	ADA DIR.	100	100	01/01/2012	31/12/2012	1.970,00	4.000,00	5.970,00	20.433,70	20.433,70	20.433,70	100,00	64,00	100,00	64,00	
2.4.4.1.1	02/07010407	06	2006	I	67	ESTACIONAMENTO ELEVATÓRIAS	ADA DIR.	100	100	01/01/2012	31/12/2012	500,00	2.000,00	2.500,00	1.968,30	1.968,30	1.968,30	99,91	33,87	99,91	33,87	
			2011	I	67	Ampliação/remodelação	ADA DIR.	100	100	01/01/2012	31/12/2012	500,00	2.000,00	2.500,00	1.968,30	1.968,30	1.968,30	99,91	33,87	99,91	33,87	
2.4.4.1.2	02/07010407	08	2006	I	69	RESERVOÁRIOS	ADA DIR.	100	100	01/01/2012	31/12/2012	38.450,00	4.000,00	42.450,00	38.075,20	38.075,20	38.075,20	100,00	89,48	100,00	89,48	
			2011	I	69	Ampliação/remodelação	ADA DIR.	100	100	01/01/2012	31/12/2012	38.450,00	4.000,00	42.450,00	38.075,20	38.075,20	38.075,20	100,00	89,48	100,00	89,48	
2.4.4.1.8	02/07010407	14	2006	I	70	CONDUTAS ADUTORIAS	ADA DIR.	100	100	01/01/2012	31/12/2012	50,00	4.000,00	4.050,00	38.075,20	38.075,20	38.075,20	100,00	89,48	100,00	89,48	
			2011	I	70	Ampliação/remodelação	ADA DIR.	100	100	01/01/2012	31/12/2012	50,00	4.000,00	4.050,00	38.075,20	38.075,20	38.075,20	100,00	89,48	100,00	89,48	
2.4.4.1.8	02/07010407	17	2006	I	76	REDES DE DISTRIBUIÇÃO	ADA DIR.	100	100	01/01/2012	31/12/2012	268.493,87	374.244,26	642.738,13	259.417,63	259.417,63	259.417,63	100,00	20,19	100,00	20,19	
			2011	I	76	Ampliação/remodelação	ADA DIR.	100	100	01/01/2012	31/12/2012	106.779,00	320.000,00	426.779,00	259.417,63	259.417,63	259.417,63	100,00	20,19	100,00	20,19	
2.4.4.1.8	02/07010407	02	2011	I	24	Outra Ampliação rede água e efluentes residuais de FESE - 3ª EMPRETTADA	ADA DIR.	20	80	01/01/2012	31/12/2012	161.416,87	144.044,26	305.461,13	161.416,87	161.416,87	161.416,87	100,00	52,84	100,00	52,84	
			2011	I	40	Outra Ampliação rede água e efluentes residuais de FESE - 3ª EMPRETTADA	ADA DIR.	20	80	01/01/2012	31/12/2012	100,00	100,00	200,00	161.416,87	161.416,87	161.416,87	100,00	52,84	100,00	52,84	
2.4.4.2	02/07010407	09	2011	I	41	Outra Ampliação rede abastecimento água em FORTALEZA	ADA DIR.	20	80	01/01/2012	31/12/2012	100,00	100,00	200,00	161.416,87	161.416,87	161.416,87	100,00	52,84	100,00	52,84	
			2011	I	42	Outra Ampliação rede abastecimento água em Fortaleza	EMPRETTADA	20	80	01/01/2012	31/12/2012	100,00	100,00	200,00	161.416,87	161.416,87	161.416,87	100,00	52,84	100,00	52,84	
2.4.4.2	02/07010407	11	2011	I	42	SUB-SISTEMA DE BAURÓSSELAS	ADA DIR.	20	80	01/01/2012	31/12/2012	733.400,26	874.657,29	1.608.057,55	560.853,88	560.853,88	560.853,88	100,00	36,12	100,00	36,12	
			2011	I	42	Ampliação / remodelação	ADA DIR.	20	80	01/01/2012	31/12/2012	500,00	20.000,00	20.500,00	560.853,88	560.853,88	560.853,88	100,00	36,12	100,00	36,12	
2.4.4.2	02/07010407	34	2006	I	97	CAPTADORES DE ÁGUA	ADA DIR.	100	100	01/01/2012	31/12/2012	500,00	20.000,00	20.500,00	259,30	259,30	259,30	100,00	1,20	100,00	1,20	
			2011	I	97	Ampliação/remodelação	ADA DIR.	100	100	01/01/2012	31/12/2012	40.382,00	5.000,00	45.382,00	259,30	259,30	259,30	100,00	1,20	100,00	1,20	
2.4.4.2	02/07010407	20	2006	I	83	ESTACIONAMENTO ELEVATÓRIAS	ADA DIR.	100	100	01/01/2012	31/12/2012	40.382,00	5.000,00	45.382,00	40.333,00	40.333,00	40.333,00	100,00	68,91	100,00	68,91	
			2011	I	83	Ampliação/remodelação	ADA DIR.	100	100	01/01/2012	31/12/2012	40.382,00	5.000,00	45.382,00	40.333,00	40.333,00	40.333,00	100,00	68,91	100,00	68,91	
2.4.4.2	02/07010407	22	2006	I	85	ESTACIONAMENTO ELEVATÓRIAS	ADA DIR.	100	100	01/01/2012	31/12/2012	90,00	4.000,00	4.090,00	40.333,00	40.333,00	40.333,00	100,00	68,91	100,00	68,91	
			2011	I	85	Ampliação/remodelação	ADA DIR.	100	100	01/01/2012	31/12/2012	90,00	4.000,00	4.090,00	40.333,00	40.333,00	40.333,00	100,00	68,91	100,00	68,91	
2.4.4.2	02/07010407	24	2006	I	87	RESERVOÁRIOS	ADA DIR.	100	100	01/01/2012	31/12/2012	50,00	20.000,00	20.050,00	40.333,00	40.333,00	40.333,00	100,00	68,91	100,00	68,91	
			2011	I	87	Ampliação/remodelação	ADA DIR.	100	100	01/01/2012	31/12/2012	50,00	20.000,00	20.050,00	40.333,00	40.333,00	40.333,00	100,00	68,91	100,00	68,91	
2.4.4.2	02/07010407	28	2006	I	91	CONDUTAS ADUTORIAS	ADA DIR.	100	100	01/01/2012	31/12/2012	50,00	4.000,00	4.050,00	40.333,00	40.333,00	40.333,00	100,00	68,91	100,00	68,91	
			2011	I	91	Ampliação/remodelação	ADA DIR.	100	100	01/01/2012	31/12/2012	50,00	4.000,00	4.050,00	40.333,00	40.333,00	40.333,00	100,00	68,91	100,00	68,91	
2.4.4.2	02/07010407	30	2006	I	93	REDES DE DISTRIBUIÇÃO	ADA DIR.	100	100	01/01/2012	31/12/2012	192.448,88	1.906.109,97	2.098.558,85	540.262,49	540.262,49	540.262,49	100,00	78,02	100,00	78,02	
			2011	I	93	Ampliação/remodelação	ADA DIR.	100	100	01/01/2012	31/12/2012	233.624,00	1.906.109,97	2.139.728,97	540.262,49	540.262,49	540.262,49	100,00	78,02	100,00	78,02	
2.4.4.2	02/07010407	33	2006	I	96	Ampliação rede água e efluentes residuais (Luz do Coque EMPRETTADA	ADA DIR.	20	80	01/01/2012	31/12/2012	244.072,40	70.000,00	314.072,40	212.232,12	212.232						

Objetivo	Código de Classificação	Projeto/Assô	Descrição	Forma de Realização	Fonte de Financiamento		Data	Mês	Mentem Freite		Mentem Escutele		Execução Financeira Anual (a)	Execução Financeira Global (b)
					AC	AA			FC	Ano	Ano seguintes	Ano		
2.4.4.3.8	02/07010407	44	CONDUZAS AJUTADORAS	ADM DIR	100		01/01/2012	31/12/2012	9.000,00	9.000,00				
2.4.4.3.9	02/07010407	47	REDES DE DISTRIBUIÇÃO	ADM DIR	100		01/01/2012	31/12/2012	8.710,00	9.000,00	1.817,33	1.817,33	20,96	1,22
2.4.4.4	02/07010407	01	Adição de água - Afife	ADM DIR	100		01/01/2012	31/12/2012	8.610,00	140.000,00	1.817,33	1.817,33	21,11	1,22
2.4.4.4.0	02/07010407	01	SUB-SISTEMA DE ANHA	EMPREGADA	100		01/01/2012	31/12/2012	16.128,99	100,00	117.675,73	117.675,73	70,63	44,89
2.4.4.4.3	02/07010407	59	MANUALS	ADM DIR	100		01/01/2012	31/12/2012	100,00	20.000,00				
2.4.4.4.4	02/07010407	90	CAPTAÇÕES DE ÁGUA	ADM DIR	100		01/01/2012	31/12/2012	10,00	4.000,00				
2.4.4.4.5	02/07010407	52	ESTACIONES DE TRATAMENTO E POSTOS DE CLORAGEM	ADM DIR	100		01/01/2012	31/12/2012	10,00	4.000,00				
2.4.4.4.8	02/07010407	54	ESTACIONES ELEVA TORIAS	ADM DIR	100		01/01/2012	31/12/2012	10,00	4.000,00				
2.4.4.5.0	02/07010407	56	RESERVA TORIOS	ADM DIR	100		01/01/2012	31/12/2012	10,00	4.000,00				
2.4.4.5.9	02/07010407	58	REDES DE DISTRIBUIÇÃO	ADM DIR	100		01/01/2012	31/12/2012	165.988,99	60.000,00	117.675,73	117.675,73	70,69	52,07
2.4.4.6	02/07010407	13	Outros rede abastecimento água e drenagem águas residuais	ADM DIR	20	80	01/01/2012	31/12/2012	23.954,00	83.994,00	117.675,73	117.675,73	99,93	99,93
2.4.4.6.0	02/07010407	03	Ampliação rede água - águas residuais e pluvial-Iluminação	EMPREGADA	20	80	11/04/2012	31/12/2012	117.742,47	24.282,32	30.491,54	30.491,54	78,18	6,21
2.4.4.6.1	02/07010407	72	SUB-SISTEMA DE VALE DO NEVA	EMPREGADA	20	80	01/01/2012	31/12/2012	1.900,00	21.900,00	713,40	713,40	16,56	3,32
2.4.4.6.2	02/07010407	72	MANUALS	ADM DIR	100		01/01/2012	31/12/2012	1.900,00	4.000,00	713,40	713,40	47,04	3,32
2.4.4.6.3	02/07010407	61	ESTACIONES DE TRATAMENTO E POSTOS DE CLORAGEM	ADM DIR	100		01/01/2012	31/12/2012	4.000,00	4.000,00				
2.4.4.6.4	02/07010407	63	ESTACIONES ELEVA TORIAS	ADM DIR	100		01/01/2012	31/12/2012	4.000,00	4.000,00				
2.4.4.6.5	02/07010407	65	ESTACIONES ELEVA TORIAS	ADM DIR	100		01/01/2012	31/12/2012	4.000,00	4.000,00				
2.4.4.6.7	02/07010407	67	RESERVA TORIOS	ADM DIR	100		01/01/2012	31/12/2012	44.300,00	44.300,00	169,97	169,97	66,06	0,38
2.4.4.6.8	02/07010407	69	Ampliação/remediação EMPREGADA	ADM DIR	100		01/01/2012	31/12/2012	250,00	4.000,00	169,97	169,97	67,04	4,00
2.4.4.6.9	02/07010407	71	CONDUZAS AJUTADORAS	ADM DIR	100		01/01/2012	31/12/2012	50,00	216.000,00				
2.4.4.6.9	02/07010407	01	ZONA INDUSTRIAL DE ALVARÈS	ADM DIR	100		01/01/2012	31/12/2012	16.000,00	16.000,00				
2.4.4.6.9	02/07010407	02	REDES DE DISTRIBUIÇÃO	EMPREGADA	100		01/01/2012	31/12/2012	200.000,00	200.000,00	29.608,17	29.608,17	79,59	15,01
2.4.4.6.9	02/07010407	08	Outros Ampli rede drenagem águas residuais em Canteiro de EMPREGADA	ADM DIR	100		01/01/2012	31/12/2012	37.200,00	38.900,00	80,24	80,24	30,56	
2.4.4.6.9	02/07010407	12	Outros Ampli rede água e reservatório em S-Bombalva EMPREGADA	ADM DIR	20	80	01/01/2012	31/12/2012	100,00	100,00				
2.4.4.6.9	02/07010407	09	Outros Ampli rede água e reservatório em S-Bombalva EMPREGADA	ADM DIR	20	80	01/04/2012	31/12/2012	11.240,00	32.240,00				
2.4.4.6.9	02/070107	01	EQUIPAMENTO INFORMATICO	OUTRA	100		01/01/2012	31/12/2012	100,00	100,00				
2.4.4.6.9	02/070107	01	Diversos	OUTRA	100		01/01/2012	31/12/2012	11.400,00	11.400,00				
2.4.4.7	02/070107	01	Equipamento de telegrafia	OUTRA	100		01/01/2012	31/12/2012	240.000,00	240.000,00				
2.4.4.7	02/070107	01	Feridas e infiltrações	ADM DIR	100		01/01/2012	31/12/2012	8.000,00	8.000,00				
2.4.4.8	02/070107	01	Equipamento de telegrafia	ADM DIR	100		01/01/2012	31/12/2012	8.450,00	8.450,00				
2.4.4.8.1	02/0701002	01	EQUIPAMENTO BASICO	OUTRA	100		01/01/2012	31/12/2012	15.000,00	15.000,00				
2.4.4.8.2	02/0701002	02	Aplicação de resíduos	OUTRA	100		01/01/2012	31/12/2012	8.650,00	15.000,00	5.463,61	5.463,61	63,16	23,10
2.4.4.8	02/0701002	02	APARELHAGEM DE MEDIDA E CONTROLO	ADM DIR	100		01/01/2012	31/12/2012	35.000,00	35.000,00				
2.4.4.8	02/0701011	01	FERRAMENTAS E UTENSILIOS	ADM DIR	100		01/01/2012	31/12/2012	16.750,00	16.750,00				
2.4.5	03/0701002	01	FERRAMENTAS E UTENSILIOS	OUTRA	100		01/01/2012	31/12/2012	17.395,00	17.395,00				
2.4.5.1	03/0701002	07	DIVISAO DE RESIDUOS SÓLIDOS-INVESTIMENTOS	OUTRA	100		01/01/2012	31/12/2012	184.800,00	184.800,00				
2.4.5.2	03/0701002	02	FERRAMENTAS E UTENSILIOS	OUTRA	100		01/01/2012	31/12/2012	12.000,00	12.000,00				
2.4.5.2	03/0701002	03	CONSTRUÇÃO DE APOIOS EMPREGAÇÕES	OUTRA	100		01/01/2012	31/12/2012	113.150,00	162.000,00				
2.4.5.2	03/0701002	04	MORFIZACAO DO SISTEMA DE REPOSICAO RSU	OUTRA	100		01/01/2012	31/12/2012	28.000,00	28.000,00				
2.4.5.2	03/0701002	05	Aplicação de contentores de esgoto	OUTRA	100		01/01/2012	31/12/2012	56.407,00	56.407,00				
2.4.5.2	03/0701002	06	Aplicação de esgotos (frescos valvulados)	OUTRA	100		01/01/2012	31/12/2012	17.038,00	17.038,00				
2.4.5.2	03/0701002	07	Aplicação de esgotos	OUTRA	100		01/01/2012	31/12/2012	3.943,00	3.943,00				
2.4.5.2	03/0701002	08	Aplicação de esgotos	OUTRA	100		01/01/2012	31/12/2012	3.075,00	3.075,00				
2.4.5.2	03/0701002	09	Dispositivos de segurança	OUTRA	100		01/01/2012	31/12/2012	8.000,00	8.000,00				
2.4.5.2	03/0701002	10	Dispositivos de contenção subterránea	OUTRA	100		01/01/2012	31/12/2012	36.000,00	36.000,00				
2.4.5.3	03/0701001	01	Equipamento de telegrafia	OUTRA	100		01/01/2012	31/12/2012	3.000,00	3.000,00				
2.4.5.3	03/0701002	01	EQUIPAMENTO BASICO	OUTRA	100		01/01/2012	31/12/2012	7.500,00	7.500,00				
2.4.5.4	03/0701002	01	MAQUINAS	OUTRA	100		01/01/2012	31/12/2012	500,00	500,00				
2.4.5.4	03/0701002	01	FERRAMENTAS E UTENSILIOS	OUTRA	100		01/01/2012	31/12/2012	900,00	7.500,00	24,75	24,75	4,66	0,71
2.4.5.5	03/0701007	01	FERRAMENTAS E UTENSILIOS	OUTRA	100		01/01/2012	31/12/2012	3.000,00	3.000,00				
2.4.5.6	03/0701007	01	EQUIPAMENTO INFORMATICO	OUTRA	100		01/01/2012	31/12/2012	500,00	3.000,00				
2.4.5.6.1	03/0701007	01	Diversos	OUTRA	100		01/01/2012	31/12/2012	915,00	400,00				
2.4.5.6.1	03/0701007	01	Diversos	OUTRA	100		01/01/2012	31/12/2012	315,00	400,00				
2.4.5.6.1	03/0701007	01	EQUIPAMENTOS	OUTRA	100		01/01/2012	31/12/2012	100,00	400,00				
2.4.5.6.1	03/0701007	01	Equipamento	OUTRA	100		01/01/2012	31/12/2012	100,00	400,00				

Handwritten signatures and initials in blue ink, including a large signature at the top right and several smaller initials scattered around the page.

Código de Classificação Econômica	Objectivo	Projecto/Ação	Descrição	Forma de Realização		Fonte de Financiamento		Data		Montante Previsto		Montante Executado		Execução Financeira		Execução Financeira Global (b)
				AC	AA	FC	FE	Início	Fim	Ano	Ano	Ano	Ano	Até	Até	
2.4.7.1			SECTOR DA OFICINA E MATURAS													
2.4.7.1			OFICINA													
2.4.7.1		2009	7	MAQUINAS	OUTRA	100	01/01/2012	31/12/2012	229 274,00	178 200,00	400 474,00	217 450,27	217 450,27	2 846,30	2 846,30	54,30
2.4.7.1				Alugueria					5 314,00	42 000,00	47 314,00	3 322,00	3 322,00	3 322,00	3 322,00	1,45
2.4.7.1				MAQUINAS					1 322,00	22 000,00	23 322,00	1 322,00	1 322,00	1 322,00	1 322,00	1,45
2.4.7.1		2009	8	FERRAMENTAS E UTENSILIOS	OUTRA	100	01/01/2012	31/12/2012	1 322,00	22 000,00	23 322,00	1 322,00	1 322,00	1 322,00	1 322,00	1,45
2.4.7.2				Ferramentas					1 322,00	22 000,00	23 322,00	1 322,00	1 322,00	1 322,00	1 322,00	1,45
2.4.7.2				UTENSILIOS					1 322,00	22 000,00	23 322,00	1 322,00	1 322,00	1 322,00	1 322,00	1,45
2.4.7.2		2011	15	MATERIAIS DE CONSUMO EM MATURAS	OUTRA	100	01/01/2012	31/12/2012	122 100,00	42 700,00	164 800,00	121 813,05	121 813,05	121 813,05	121 813,05	10,47
2.4.7.2				Materiais de consumo					122 100,00	42 700,00	164 800,00	121 813,05	121 813,05	121 813,05	121 813,05	10,47
2.4.7.2		2011	16	VIATURAS	OUTRA	100	01/01/2012	31/12/2012	100,00	19 700,00	19 700,00	121 813,05	121 813,05	121 813,05	121 813,05	10,47
2.4.7.2				Viaturas					100,00	19 700,00	19 700,00	121 813,05	121 813,05	121 813,05	121 813,05	10,47
2.4.7.3		2011	16	VIATURAS	OUTRA	100	01/01/2012	31/12/2012	97 860,00	23 000,00	120 860,00	92 790,92	92 790,92	92 790,92	92 790,92	85,07
2.4.7.3				LEASINGS					97 860,00	23 000,00	120 860,00	92 790,92	92 790,92	92 790,92	92 790,92	85,07
2.4.7.3		2008	1	VIATURAS	OUTRA	100	01/01/2012	30/06/2012	3 860,00	3 860,00	7 620,00	3 860,00	3 860,00	3 860,00	3 860,00	40,20
2.4.7.3				695'S P/VIATURAS					3 860,00	3 860,00	7 620,00	3 860,00	3 860,00	3 860,00	3 860,00	40,20
2.4.7.3		2009	1	VIATURA 483	OUTRA	100	01/01/2012	30/11/2012	13 000,00	13 000,00	26 000,00	12 385,47	12 385,47	12 385,47	12 385,47	90,00
2.4.7.3				VIATURA 484					13 000,00	13 000,00	26 000,00	12 385,47	12 385,47	12 385,47	12 385,47	90,00
2.4.7.3		2009	1	VIATURA 485 - C/CADIA 7+3	OUTRA	100	01/01/2012	31/12/2012	11 000,00	11 000,00	22 000,00	10 781,92	10 781,92	10 781,92	10 781,92	97,12
2.4.7.3				VIATURA 485 - C/CADIA 7+3					11 000,00	11 000,00	22 000,00	10 781,92	10 781,92	10 781,92	10 781,92	97,12
2.4.7.3		2009	1	VIATURA 490 - VAREZEDORA	OUTRA	100	01/01/2012	31/12/2012	21 000,00	21 000,00	42 000,00	20 500,00	20 500,00	20 500,00	20 500,00	97,62
2.4.7.3				VIATURA 490 - VAREZEDORA					21 000,00	21 000,00	42 000,00	20 500,00	20 500,00	20 500,00	20 500,00	97,62
2.4.7.3		2009	1		OUTRA	100	01/01/2012	31/12/2012	42 000,00	34 500,00	76 500,00	43 299,24	43 299,24	43 299,24	43 299,24	43,08
									42 000,00	34 500,00	76 500,00	43 299,24	43 299,24	43 299,24	43 299,24	43,08
									4 842 099,05	6 407 638,49	11 409 737,54	3 744 821,38	3 744 821,38	3 744 821,38	3 744 821,38	32,82
									TOTAL GERAL							



6.3.9 - MODIFICAÇÕES AO PLANO PLURIANUAL DE INVESTIMENTOS

Objetivo/ Programa	Projeto/ Projeto/ Ação	Identificação de Projeto/ Projeto/ Ação	Descrição	Responsável	Data	Ex Orçamentária	Código Orçamentária	Valor Realizado	Total	2012			2013	Anos Seguintes		Modificações	
										INÍCIO	FIN	Orçamentária		Financiamento Definido	Financiamento Não Definido		2014
1.			<b>FUNÇÕES GEMAS</b>														
1.1.			Serviços gerais de administração pública														
1.1.1.			<b>DIVISÃO ADMINISTRATIVA E FINANCEIRA-INVESTIMENTOS</b>														
1.1.1.1.			<b>SEDE</b>														
1.1.1.1.1.			<b>TERRENOS</b>														
1.1.1.1.1.1.	01	2006 I 2	Aquisição de parcelas de terreno	DAF	01/01/2012	31/12/2012	01	070101	47.535,00	47.535,00	47.535,00	47.535,00	1.000,00	1.000,00	1.000,00		
1.1.1.1.2.			<b>EDIFÍCIOS</b>														
1.1.1.1.2.1.	02	2010 I 1	Obras de saneamento	DAF	01/01/2012	31/12/2012	01	07010201	77.800,00	77.800,00	77.800,00	77.800,00	5.000,00	5.000,00	5.000,00	-4.700,00	
1.1.1.1.3.			<b>FERRAMENTAS E UTENSÍLIOS</b>														
1.1.1.1.3.1.	01	2006 I 3	Aquisição de ferramentas	DAF	01/01/2012	31/12/2012	01	07010201	50.017,06	50.017,06	50.017,06	50.017,06	5.000,00	5.000,00	5.000,00	50.017,06	
1.1.1.1.3.2.	01	2006 I 4	Aquisição de ferramentas	DAF	01/01/2012	31/12/2012	01	070101	1.132,00	1.132,00	1,132,00	1,132,00	5.000,00	5.000,00	5.000,00		
1.1.1.2.			<b>MANUTENÇÃO</b>														
1.1.1.2.1.	01	2006 I 5	Manutenção de computadores	DAF	01/01/2012	31/12/2012	01	070107	3.000,00	3.000,00	3.000,00	3.000,00	1.000,00	1.000,00	1.000,00		
1.1.1.2.2.	04	2006 I 10	Aquisição impressoras	DAF	01/01/2012	31/12/2012	01	070107	1.000,00	1.000,00	1.000,00	1.000,00	500,00	500,00	500,00		
1.1.1.2.3.	10	2007 I 4	Diversas	DAF	01/01/2012	31/12/2012	01	070107	9.000,00	9.000,00	9.000,00	9.000,00	1.500,00	1.500,00	1.500,00	-320,00	
1.1.1.2.4.	08	2007 I 9	SOFTWARE	DAF	01/01/2012	31/12/2012	01	070108	46.600,00	46.600,00	46.600,00	46.600,00	1.000,00	1.000,00	1.000,00	-10.300,00	
1.1.1.2.5.	09	2008 I 3	Aquisição de licenças	DAF	01/01/2012	31/12/2012	01	070108	370,00	370,00	370,00	370,00	500,00	500,00	500,00	320,00	
1.1.1.3.			<b>EQUIPAMENTO ADMINISTRATIVO</b>														
1.1.1.3.1.	01	2006 I 15	MOBILIÁRIO	DAF	01/01/2012	31/12/2012	01	070109	50,00	50,00	50,00	50,00	100,00	100,00	100,00		
1.1.1.3.2.	02	2006 I 16	Edifício sede	DAF	01/01/2012	31/12/2012	01	070109	50,00	50,00	50,00	50,00	100,00	100,00	100,00		
1.1.1.3.3.	03	2006 I 17	Urnas	DAF	01/01/2012	31/12/2012	01	070109	50,00	50,00	50,00	50,00	100,00	100,00	100,00		
1.1.1.3.4.	05	2007 I 10	Peças Norte	DAF	01/01/2012	31/12/2012	01	070109	50,00	50,00	50,00	50,00	100,00	100,00	100,00		
1.1.1.3.5.	04	2006 I 18	Diversas	DAF	01/01/2012	31/12/2012	01	070109	430,00	430,00	430,00	430,00	100,00	100,00	100,00	380,00	
1.1.2.			<b>DIVISÃO COMERCIAL</b>														
1.1.2.1.	04	2010 I 8	FERRAMENTAS E UTENSÍLIOS	DC	01/01/2012	31/12/2012	05	070111	50,00	50,00	50,00	50,00	1.000,00	1.000,00	1.000,00	-50,00	
1.1.2.2.	01	2010 I 4	MAQUINAS E EQUIPAMENTO DE ESCRITÓRIO	DC	01/01/2012	31/12/2012	05	070109	50,00	50,00	50,00	50,00	100,00	100,00	100,00	-50,00	
1.1.2.3.	01	2011 I 17	EQUIPAMENTO INFORMÁTICO	DC	01/01/2012	31/12/2012	05	070107	50,00	50,00	50,00	50,00	100,00	100,00	100,00		
1.1.2.4.	02	2010 I 5	EQUIPAMENTO BÁSICO	DC	01/01/2012	31/12/2012	05	070108	250.000,00	250.000,00	250.000,00	250.000,00	56.000,00	56.000,00	56.000,00	-101.900,00	
1.1.2.5.	03	2010 I 7	PARCELAMENTO DE TERRE E CONTROLE	DC	01/01/2012	31/12/2012	05	070108	100.000,00	100.000,00	100.000,00	100.000,00	60.000,00	60.000,00	60.000,00	281.450,82	
1.1.2.6.	02	2010 I 13	TELEFONEIA	DC	01/01/2012	31/12/2012	05	070108	391.450,82	391.450,82	391.450,82	391.450,82	60.000,00	60.000,00	60.000,00		
1.1.2.7.	03	2010 I 7	TELECONTAGEM	DC	01/01/2012	31/12/2012	05	070108									
2.			<b>FUNÇÕES SOCIAIS</b>														
2.4.			<b>HABITABILIDADE E SERVIÇOS COLETIVOS</b>														
2.4.3.			<b>DIVISÃO DE ÁGUAS RESIDUAIS-INVESTIMENTOS</b>														
2.4.3.1.			<b>SUB-SISTEMA DA ETAR DA CIDADE</b>														
2.4.3.1.3.	02	2006 I 26	REDES DE DRENAGEM	DAR	01/01/2012	31/12/2012	02	07010402	14.822,00	14.822,00	14.822,00	14.822,00	80.000,00	80.000,00	80.000,00	-79.381,00	
2.4.3.1.3.1.	06	2011 I 39	Aplicação / remodelação	DAR	01/01/2012	31/12/2012	02	07010402	100,00	100,00	100,00	100,00	100,00	100,00	100,00		
2.4.3.1.3.2.	06	2011 I 21	Obras Ampli rede drenagem águas residuais e estações de DAR	DAR	01/01/2012	31/12/2012	02	07010402	208.600,00	208.600,00	208.600,00	208.600,00	336.103,27	336.103,27	336.103,27	107.844,27	
2.4.3.1.4.	04	2006 I 27	RAMAIS	DAR	01/01/2012	31/12/2012	02	07010402	5.000,00	5.000,00	5.000,00	5.000,00	2.000,00	2.000,00	2.000,00	2.150,00	
2.4.3.1.5.	02	2006 I 29	ESTAÇÕES ELEVATÓRIAS	DAR	01/01/2012	31/12/2012	02	07010402	500,00	500,00	500,00	500,00	1.000,00	1.000,00	1.000,00	-450,00	
2.4.3.1.6.	03	2012 I 13	Obras estações elevatórias de águas residuais de Ferrel - DAR	DAR	01/02/2013	30/09/2013	02	07010402	100,00	100,00	100,00	100,00	300.000,00	300.000,00	300.000,00	100,00	
2.4.3.2.			<b>SUB-SISTEMA DA ETAR DA ZONA INDUSTRIAL</b>														
2.4.3.2.3.	07	2006 I 34	REDES DE DRENAGEM	DAR	01/01/2012	31/12/2012	02	07010402	80.930,25	80.930,25	80.930,25	80.930,25	80.000,00	80.000,00	80.000,00	29.400,00	
2.4.3.2.3.1.	05	2011 I 37	Aplicação / remodelação	DAR	01/01/2012	31/12/2012	02	07010402	100,00	100,00	100,00	100,00	100,00	100,00	100,00		
2.4.3.2.3.2.	07	2011 I 44	Obras Ampl rede drenagem águas residuais em Castelo do DAR	DAR	01/01/2012	31/12/2012	02	07010402	329.837,33	329.837,33	329.837,33	329.837,33	100,00	100,00	100,00	-18.262,67	
2.4.3.2.3.3.	08	2011 I 34	Obras saneamento águas e drenagem águas residuais DAR	DAR	01/01/2012	31/12/2012	02	07010402	495,75	495,75	495,75	495,75	500,00	500,00	500,00		
2.4.3.2.3.4.	08	2011 I 23	DESAÍO COLETOR ESDOT/DOS DE BARRAGEM DO MIN DAR	DAR	01/01/2012	31/12/2012	02	07010402	298.700,00	298.700,00	298.700,00	298.700,00	158.429,32	158.429,32	158.429,32	33.386,05	
2.4.3.2.3.5.	06	2012 I 9	Obras Ampl rede de águas residuais de Vila Prata	DAR	01/04/2013	31/12/2013	02	07010402	24.627,68	24.627,68	24.627,68	24.627,68	100,00	100,00	100,00	24.627,68	
2.4.3.2.3.6.	06	2012 I 9	Obras rede drenagem águas residuais e pluviais-Luzipol DAR	DAR	01/04/2013	31/12/2013	02	07010402	100,00	100,00	100,00	100,00	408.750,00	408.750,00	408.750,00	100,00	
2.4.3.2.3.7.	06	2012 I 11	Obras rede drenagem águas residuais e redes de águas residuais de Vila Prata	DAR	01/02/2013	31/10/2013	02	07010402	100,00	100,00	100,00	100,00	242.000,00	242.000,00	242.000,00	100,00	
2.4.3.2.4.	08	2006 I 35	ESTAÇÕES ELEVATÓRIAS	DAR	01/01/2012	31/12/2012	02	07010402	2.000,00	2.000,00	2.000,00	2.000,00	4.000,00	4.000,00	4.000,00	1.700,00	
2.4.3.2.5.	03	2007 I 15	Aplicação/remodelação	DAR	01/01/2012	31/12/2012	02	07010402	500,00	500,00	500,00	500,00	1.000,00	1.000,00	1.000,00	-450,00	

Objetivo/Projeto/ Programa	Identificação de Projeto/Ação	Descrição	Responsável	Data	Ex	Código Operacional Objetivos	Valor Realizado	Total	2012		Anos Seguintes	Modificações
									Despesa Inicial	Despesa Comp. em Não Definido		
2.4.3.3.		SUB-SISTEMA DA ETAR DE LANHESES										
2.4.3.3.3.	01	REDES DE DRENAGEM	DAR	01/01/2012	31/12/2012	02	07010402	1.000,00	1.000,00	1.000,00	20.000,00	
2.4.3.3.3.	01	Ampliação / remodelação	DAR	01/01/2012	31/12/2012	02	07010402	100,00	100,00	100,00		
2.4.3.3.4.	11	BAMATIS	DAR	01/01/2012	31/12/2012	02	07010402	50,00	50,00	50,00	1.000,00	-450,00
2.4.3.4.		SUB-SISTEMA DA ETAR DE MARCOSELAS										
2.4.3.4.3.	15	REDES DE DRENAGEM	DAR	01/01/2012	31/12/2012	02	07010402	413.793,00	176.103,00	413.793,00	50.000,00	237.650,00
2.4.3.4.3.	15	Ampliação / remodelação	DAR	01/01/2012	31/12/2012	02	07010402	228.200,00	593.769,40	593.769,40	365.909,40	100,00
2.4.3.4.3.	15	Outra Ampliação rede água e águas residuais Lugar de Co DAR	DAR	01/04/2013	30/12/2014	02	07010402	100,00			429.000,00	
2.4.3.4.4.		Outra rede drenagem de águas residuais e rede de água e DAR	DAR	01/01/2012	31/12/2012	02	07010402	1.000,00	1.000,00	1.000,00	1.000,00	
2.4.3.4.4.	17	Ampliação / remodelação	DAR	01/01/2012	31/12/2012	02	07010402	4.100,00	4.100,00	4.100,00	1.000,00	3.100,00
2.4.3.4.5.	27	ESTÁGIOS ELEVATÓRIAS	DAR	01/01/2012	31/12/2012	02	07010402	1.000,00	1.000,00	1.000,00	1.000,00	
2.4.3.5.		SUB-SISTEMA DA ETAR DE BELVA										
2.4.3.5.3.	19	REDES DE DRENAGEM	DAR	01/01/2012	31/12/2012	02	07010402	1.000,00	1.000,00	1.000,00	5.000,00	-900,00
2.4.3.5.4.	20	BAMATIS	DAR	01/01/2012	31/12/2012	02	07010402	1.000,00	1.000,00	1.000,00	1.000,00	-300,00
2.4.3.6.		SUB-SISTEMA COM SOLUÇÃO INDIVIDUAL										
2.4.3.6.2.	22	REDES DE DRENAGEM	DAR	01/01/2012	31/12/2012	02	07010402	100,00	100,00	100,00	500,00	
2.4.3.6.3.	23	BAMATIS	DAR	01/01/2012	31/12/2012	02	07010402	100,00	100,00	100,00	500,00	
2.4.3.7.		EQUIPAMENTO BÉLICO										
2.4.3.7.1.	01	BAMATIS	DAR	01/01/2012	31/12/2012	02	07010402	100,00	100,00	100,00	500,00	
2.4.3.8.		FERRAMENTAS E UTENSÍLIOS										
2.4.3.8.	01	Ampliação / remodelação	DAR	01/01/2012	31/12/2012	02	07011002	500,00	500,00	500,00	1.000,00	-400,00
2.4.4.		DIVERSÃO DE ÁGUA-INVESTIMENTOS										
2.4.4.1.		SUB-SISTEMA BUSTANDOS										
2.4.4.1.0.		BAMATIS	DAR	01/01/2012	31/12/2012	02	07011102	1.826,00	5.000,00	1.826,00	1.000,00	-3.174,00
2.4.4.1.0.	18	Ampliação / remodelação	DA	01/01/2012	31/12/2012	02	07010407	600,00	3.000,00	600,00	5.000,00	-2.400,00
2.4.4.1.3.	04	CAPTAÇÕES DE ÁGUA	DA	01/01/2012	31/12/2012	02	07010407	25.000,00	25.000,00	22.350,00	500,00	-2.650,00
2.4.4.1.4.	06	ESTÁGIOS DE TRATAMENTO E POSTOS DE CLORAGEM	DA	01/01/2012	31/12/2012	02	07010407	500,00	1.970,00	500,00	1.000,00	1.470,00
2.4.4.1.5.	08	ESTÁGIOS ELEVATÓRIAS	DA	01/01/2012	31/12/2012	02	07010407	500,00	1.000,00	500,00	500,00	-950,00
2.4.4.1.7.	12	RESERVATÓRIOS	DA	01/01/2012	31/12/2012	02	07010407	38.550,00	1.000,00	38.550,00	1.000,00	37.550,00
2.4.4.1.8.	14	CONDIÇÕES ADIATÓRIAS	DA	01/01/2012	31/12/2012	02	07010407	50,00	1.000,00	50,00	1.000,00	-950,00
2.4.4.1.9.	17	REDES DE DISTRIBUIÇÃO	DA	01/01/2012	31/12/2012	02	07010407	43.004,00	106.779,00	43.004,00	50.000,00	61.695,00
2.4.4.1.9.	17	Outra Ampliação rede de águas residuais de FERRE - JDA	DA	01/01/2012	31/12/2012	02	07010407	161.416,87	89.400,00	161.416,87	144.044,26	72.016,87
2.4.4.1.9.	17	Outra Ampliação rede de águas residuais e estações de DA	DA	01/01/2012	31/12/2012	02	07010407	100,00	100,00	100,00		
2.4.4.1.9.	17	Outra Ampliação rede abastecimento água em Perito. Jda DA	DA	01/01/2012	31/12/2012	02	07010407	100,00	100,00	100,00		
2.4.4.1.9.	17	Outra Ampliação rede abastecimento água em Duedrine DA	DA	01/01/2012	31/12/2012	02	07010407	100,00	100,00	100,00		
2.4.4.2.		SUB-SISTEMA DE BARRIOSELAS										
2.4.4.2.0.		BAMATIS	DA	01/01/2012	31/12/2012	02	07010407	500,00	5.000,00	500,00	5.000,00	-4.500,00
2.4.4.2.0.	34	Ampliação / remodelação	DA	01/01/2012	31/12/2012	02	07010407	40.382,00	60.022,00	40.382,00	1.000,00	-19.640,00
2.4.4.2.3.	20	ESTÁGIOS ELEVATÓRIAS	DA	01/01/2012	31/12/2012	02	07010407	1.000,00	1.000,00	1.000,00	1.000,00	
2.4.4.2.4.	22	ESTÁGIOS ELEVATÓRIAS	DA	01/01/2012	31/12/2012	02	07010407	50,00	1.000,00	50,00	1.000,00	-950,00
2.4.4.2.5.	24	RESERVATÓRIOS	DA	01/01/2012	31/12/2012	02	07010407	50,00	1.000,00	50,00	1.000,00	-950,00
2.4.4.2.7.	28	CONDIÇÕES ADIATÓRIAS	DA	01/01/2012	31/12/2012	02	07010407	50,00	1.000,00	50,00	1.000,00	-950,00
2.4.4.2.8.	30	CONDIÇÕES ADIATÓRIAS	DA	01/01/2012	31/12/2012	02	07010407	1.000,00	1.000,00	1.000,00	2.000,00	-1.000,00
2.4.4.2.9.	33	REDES DE DISTRIBUIÇÃO	DA	01/01/2012	31/12/2012	02	07010407	223.504,00	62.914,00	223.504,00	10.000,00	160.000,00
2.4.4.2.9.	33	Outra Ampliação rede água e águas residuais Lugar de Co DA	DA	01/01/2012	31/12/2012	02	07010407	254.472,60	97.850,00	254.472,60	30.000,00	156.622,60
2.4.4.2.9.	33	Outra Ampliação rede de águas residuais de Vila Franca - DA	DA	01/01/2012	31/12/2012	02	07010407	213.771,98	126.050,00	213.771,98	87.894,28	85.721,98
2.4.4.2.9.	33	Outra Ampliação rede água-Evar. rede para p/ abastecimento à Et DA	DA	11/04/2013	30/12/2014	02	07010407	500,00		500,00	500,00	
2.4.4.2.9.	33	Outra rede drenagem de águas residuais e rede de água e DA	DA	01/04/2013	30/12/2014	02	07010407	100,00		100,00	297.000,00	100,00
2.4.4.2.9.	33	Outra rede de drenagem de águas residuais e abastecim DA	DA	01/02/2013	31/10/2013	02	07010407	100,00	100,00	100,00	100,00	

Objetivo/Projeto/Programa	Projeto/Ação	Identificação de Projeto/Ação	Descrição	Responsável	Data Início	Data Fim	Ex	Código Orçamentário Oficial	Código Orçamentário Econômico	Valor Realizado	2012		Anos Seguintes		Modificações		
											Total		2014			2015	
											Dotação Inicial	Dotação Compêndio	2013	2014		2015	Seguintes
2.4.4.3.0	RAMAIS	2006 I 126	RAMAIS	DA	01/01/2012	31/12/2012	02	07010407	07010407	3.000,00	50,00	3.000,00	50,00	5.000,00	5.000,00	-2.950,00	
2.4.4.3.0	MANTENÇÃO/REMODELADO	2006 I 113	MANTENÇÃO/REMODELADO	DA	01/01/2012	31/12/2012	02	07010407	07010407	1.000,00	10,00	1.000,00	10,00	1.000,00	1.000,00	-990,00	
2.4.4.3.3	CAPTAÇÕES DE ÁGUA	2006 I 101	ESTÁCIAS DE TRATAMENTO E POSTOS DE CLORAGEM	DA	01/01/2012	31/12/2012	02	07010407	07010407	1.000,00	10,00	1.000,00	10,00	1.000,00	1.000,00	-1.000,00	
2.4.4.3.4	ESTÁCIAS DE TRATAMENTO E POSTOS DE CLORAGEM	2006 I 103	ESTÁCIAS DE TRATAMENTO E POSTOS DE CLORAGEM	DA	01/01/2012	31/12/2012	02	07010407	07010407	1.000,00	10,00	1.000,00	10,00	1.000,00	1.000,00	-990,00	
2.4.4.3.5	ESTÁCIAS ELEVATÓRIAS	2006 I 105	ESTÁCIAS ELEVATÓRIAS	DA	01/01/2012	31/12/2012	02	07010407	07010407	1.000,00	10,00	1.000,00	10,00	1.000,00	1.000,00	-1.000,00	
2.4.4.3.5	RESERVATÓRIOS	2006 I 107	RESERVATÓRIOS	DA	01/01/2012	31/12/2012	02	07010407	07010407	1.000,00	10,00	1.000,00	10,00	1.000,00	1.000,00	-1.000,00	
2.4.4.3.7	CONJUNTAS ADUTORIAS	2006 I 109	CONJUNTAS ADUTORIAS	DA	01/01/2012	31/12/2012	02	07010407	07010407	1.000,00	10,00	1.000,00	10,00	1.000,00	1.000,00	-1.000,00	
2.4.4.3.8	REDES DE DISTRIBUIÇÃO	2006 I 112	REDES DE DISTRIBUIÇÃO	DA	01/01/2012	31/12/2012	02	07010407	07010407	4.900,00	8.610,00	4.900,00	8.610,00	2.000,00	1.000,00	-1.000,00	
2.4.4.3.9	ADUÇÃO DE ÁGUA - Afife	2012 I 2	ADUÇÃO DE ÁGUA - Afife	DA	01/01/2012	31/12/2012	02	07010407	07010407	100,00	100,00	100,00	100,00	20.000,00	20.000,00	3.710,00	
2.4.4.4	SUB-SISTEMA DE ANHA		SUB-SISTEMA DE ANHA														
2.4.4.4.0	RAMAIS	2006 I 126	RAMAIS	DA	01/01/2012	31/12/2012	02	07010407	07010407	1.000,00	100,00	1.000,00	100,00	5.000,00	5.000,00	-900,00	
2.4.4.4.0	CAPTAÇÕES DE ÁGUA	2006 I 117	CAPTAÇÕES DE ÁGUA	DA	01/01/2012	31/12/2012	02	07010407	07010407	500,00	10,00	500,00	10,00	1.000,00	1.000,00	-490,00	
2.4.4.4.0	ESTÁCIAS DE TRATAMENTO E POSTOS DE CLORAGEM	2006 I 119	ESTÁCIAS DE TRATAMENTO E POSTOS DE CLORAGEM	DA	01/01/2012	31/12/2012	02	07010407	07010407	500,00	500,00	500,00	500,00	1.000,00	1.000,00	-500,00	
2.4.4.4.5	ESTÁCIAS ELEVATÓRIAS	2006 I 121	ESTÁCIAS ELEVATÓRIAS	DA	01/01/2012	31/12/2012	02	07010407	07010407	500,00	10,00	500,00	10,00	1.000,00	1.000,00	-490,00	
2.4.4.4.5	RESERVATÓRIOS	2006 I 123	RESERVATÓRIOS	DA	01/01/2012	31/12/2012	02	07010407	07010407	500,00	10,00	500,00	10,00	1.000,00	1.000,00	-490,00	
2.4.4.4.9	REDES DE DISTRIBUIÇÃO	2006 I 125	REDES DE DISTRIBUIÇÃO	DA	01/01/2012	31/12/2012	02	07010407	07010407	28.904,00	23.954,00	28.904,00	23.954,00	10.000,00	10.000,00	-4.950,00	
2.4.4.4.9	ADUÇÃO DE ÁGUA - Afife	2011 I 45	ADUÇÃO DE ÁGUA - Afife	DA	01/01/2012	31/12/2012	02	07010407	07010407	104.100,00	117.762,67	104.100,00	117.762,67	10.000,00	10.000,00	13.662,67	
2.4.4.5	SUB-SISTEMA DE VALE DO NEIVA	2012 I 6	SUB-SISTEMA DE VALE DO NEIVA	DA	11/04/2012	31/12/2012	02	07010407	07010407	24.282,32	24.282,32	24.282,32	24.282,32	24.282,32	24.282,32	24.282,32	
2.4.4.5.0	RAMAIS	2006 I 139	RAMAIS	DA	01/01/2012	31/12/2012	02	07010407	07010407	1.000,00	1.500,00	1.000,00	1.500,00	5.000,00	5.000,00	500,00	
2.4.4.5.0	CAPTAÇÕES DE ÁGUA	2006 I 128	CAPTAÇÕES DE ÁGUA	DA	01/01/2012	31/12/2012	02	07010407	07010407	500,00	500,00	500,00	500,00	1.000,00	1.000,00	-500,00	
2.4.4.5.0	ESTÁCIAS DE TRATAMENTO E POSTOS DE CLORAGEM	2006 I 130	ESTÁCIAS DE TRATAMENTO E POSTOS DE CLORAGEM	DA	01/01/2012	31/12/2012	02	07010407	07010407	500,00	500,00	500,00	500,00	1.000,00	1.000,00	-500,00	
2.4.4.5.5	ESTÁCIAS ELEVATÓRIAS	2006 I 132	ESTÁCIAS ELEVATÓRIAS	DA	01/01/2012	31/12/2012	02	07010407	07010407	500,00	500,00	500,00	500,00	1.000,00	1.000,00	-500,00	
2.4.4.5.7	RESERVATÓRIOS	2006 I 134	RESERVATÓRIOS	DA	01/01/2012	31/12/2012	02	07010407	07010407	400,00	250,00	400,00	250,00	1.000,00	1.000,00	-150,00	
2.4.4.5.7	ZONA INDUSTRIAL DE ALVARÊS	2011 I 19	ZONA INDUSTRIAL DE ALVARÊS	DA	01/01/2012	31/12/2012	02	07010407	07010407	50,00	50,00	50,00	50,00	10.000,00	10.000,00	-50,00	
2.4.4.5.8	CONJUNTAS ADUTORIAS	2006 I 136	CONJUNTAS ADUTORIAS	DA	01/01/2012	31/12/2012	02	07010407	07010407	400,00	400,00	400,00	400,00	5.000,00	5.000,00	-400,00	
2.4.4.5.8	REDES DE DISTRIBUIÇÃO	2011 I 20	REDES DE DISTRIBUIÇÃO	DA	01/01/2012	31/12/2012	02	07010407	07010407	100,00	100,00	100,00	100,00	50.000,00	50.000,00	-100,00	
2.4.4.5.9	REDES DE DISTRIBUIÇÃO	2006 I 138	REDES DE DISTRIBUIÇÃO	DA	01/01/2012	31/12/2012	02	07010407	07010407	36.900,00	36.900,00	36.900,00	36.900,00	10.000,00	10.000,00	35.900,00	
2.4.4.5.9	ADUÇÃO DE ÁGUA - Afife	2011 I 43	ADUÇÃO DE ÁGUA - Afife	DA	01/01/2012	31/12/2012	02	07010407	07010407	100,00	100,00	100,00	100,00	100,00	100,00	100,00	
2.4.4.5.9	REDES DE DISTRIBUIÇÃO	2011 I 43	REDES DE DISTRIBUIÇÃO	DA	01/01/2012	31/12/2012	02	07010407	07010407	100,00	100,00	100,00	100,00	100,00	100,00	100,00	
2.4.4.5.9	EQUIPAMENTO INFORMÁTICO	2012 I 10	EQUIPAMENTO INFORMÁTICO	DA	01/04/2012	31/03/2014	02	07010407	07010407	100,00	100,00	100,00	100,00	75.000,00	25.000,00	100,00	
2.4.4.6.0	EQUIPAMENTO INFORMÁTICO	2011 I 14	EQUIPAMENTO INFORMÁTICO	DA	01/01/2012	31/12/2012	02	070107	070107	100,00	100,00	100,00	100,00	2.000,00	2.000,00	2.000,00	
2.4.4.6.0	PERDAS E INFILTRAÇÕES	2008 I 10	PERDAS E INFILTRAÇÕES	DA	01/01/2012	31/12/2012	02	070107	070107	33.000,00	11.140,00	33.000,00	11.140,00	100.000,00	100.000,00	-21.840,00	
2.4.4.7	PERDAS E INFILTRAÇÕES		PERDAS E INFILTRAÇÕES														
2.4.4.7.0	EQUIPAMENTO BÁSICO	2010 I 3	EQUIPAMENTO BÁSICO	DA	01/01/2012	31/12/2012	02	07010407	07010407	100,00	100,00	100,00	100,00	60.000,00	60.000,00	60.000,00	
2.4.4.8	MAQUINAS		MAQUINAS														
2.4.4.8.1	APARELHAGEM DE MEDIDA E CONTROLO	2006 I 160	APARELHAGEM DE MEDIDA E CONTROLO	DA	01/01/2012	31/12/2012	02	0701002	0701002	100,00	100,00	100,00	100,00	2.000,00	5.000,00	8.590,00	
2.4.4.8.2	CONJUNTAS	2011 I 13	CONJUNTAS	DA	01/01/2012	31/12/2012	02	0701002	0701002	100,00	100,00	100,00	100,00	15.000,00	15.000,00	5.000,00	
2.4.4.9	PERDAS E INFILTRAÇÕES		PERDAS E INFILTRAÇÕES														
2.4.4.9.0	CONSTRUÇÃO DE NOVO AS EXPLORAÇÕES	2006 I 162	CONSTRUÇÃO DE NOVO AS EXPLORAÇÕES	DA	01/01/2012	31/12/2012	02	070111	070111	19.500,00	16.750,00	19.500,00	16.750,00	5.000,00	5.000,00	-2.750,00	
2.4.5	MODERNIZAÇÃO DO SISTEMA DE DEPOSIÇÃO RSU		MODERNIZAÇÃO DO SISTEMA DE DEPOSIÇÃO RSU														
2.4.5.1	ADQUISIÇÃO DE MATERIAIS	2006 I 169	ADQUISIÇÃO DE MATERIAIS	DBSU	01/01/2012	31/12/2012	03	0701002	0701002	23.600,00	2.630,00	23.600,00	2.630,00	1.000,00	1.000,00	-20.970,00	
2.4.5.2	ADQUISIÇÃO DE MATERIAIS	2006 I 164	ADQUISIÇÃO DE MATERIAIS	DBSU	01/01/2012	31/12/2012	03	0701001	0701001	56.407,00	56.407,00	56.407,00	56.407,00	7.000,00	7.000,00	-830,00	
2.4.5.2	ADQUISIÇÃO DE MATERIAIS	2006 I 165	ADQUISIÇÃO DE MATERIAIS	DBSU	01/01/2012	31/12/2012	03	0701001	0701001	17.310,00	17.310,00	17.310,00	17.310,00	14.000,00	14.000,00	-275,00	
2.4.5.2	ADQUISIÇÃO DE MATERIAIS	2006 I 166	ADQUISIÇÃO DE MATERIAIS	DBSU	01/01/2012	31/12/2012	03	0701001	0701001	3.943,00	3.943,00	3.943,00	3.943,00	3.000,00	3.000,00	943,00	
2.4.5.2	ADQUISIÇÃO DE MATERIAIS	2006 I 167	ADQUISIÇÃO DE MATERIAIS	DBSU	01/01/2012	31/12/2012	03	0701001	0701001	100,00	100,00	100,00	100,00	1.000,00	1.000,00	1.000,00	
2.4.5.2	ADQUISIÇÃO DE MATERIAIS	2006 I 168	ADQUISIÇÃO DE MATERIAIS	DBSU	01/01/2012	31/12/2012	03	0701001	0701001	2.000,00	2.000,00	2.000,00	2.000,00	2.000,00	2.000,00	1.075,00	
2.4.5.2	ADQUISIÇÃO DE MATERIAIS	2008 I 7	ADQUISIÇÃO DE MATERIAIS	DBSU	01/01/2012	31/12/2012	03	0701001	0701001	8.100,00	8.100,00	8.100,00	8.100,00	10.000,00	10.000,00	21.000,00	
2.4.5.2	ADQUISIÇÃO DE MATERIAIS	2011 I 7	ADQUISIÇÃO DE MATERIAIS	DBSU	01/01/2012	31/12/2012	03	0701001	0701001	3.290,00	3.290,00	3.290,00	3.290,00	4.000,00	4.000,00	4.000,00	

*[Handwritten signatures and notes]*

*[Handwritten signatures and notes]*

Objectivo/ Programa	Projecto/ Acção	Identificação de Projecto/ Acção	Descrição	Responsável	Data INÍCIO	Data FIM	Ex Orçanda	Código Orçamental Orçanda	Códigos Económica	Vêdo Realizado	Total Dotação Inicial Dotação Corrigida	2012		Anos Seguintes		Modificações		
												Dotação Inicial Dotação Corrigida	Financiamento Definido	Financiamento Não Definido	2013		2014	2015
2.4.5.3.			EQUIPAMENTO BÁSICO															
2.4.5.3.1			MÁQUINAS															
2.4.5.3.1.01		2006 I 170	Máquina	DRSU	01/01/2012	31/12/2012	01	0701002		500,00	500,00	500,00	500,00	1.000,00	5.000,00	500,00		
2.4.5.4.			FERRAMENTAS E UTENSÍLIOS															
2.4.5.4.01		2006 I 171	Ferramentas	DRSU	01/01/2012	31/12/2012	01	07011		500,00	500,00	500,00	500,00	1.000,00	500,00	1.000,00		
2.4.5.5.			EQUIPAMENTO INFORMÁTICO															
2.4.5.5.01		2011 I 6	Diversos	DRSU	01/01/2012	31/12/2012	01	070107		515,00	515,00	515,00	100,00	100,00	100,00	100,00		
2.4.5.6.			LEASTINGS															
2.4.5.6.1		2011 I 5	Equipamento	DRSU	01/01/2012	31/12/2012	03	070207		100,00	100,00	100,00	100,00	100,00	100,00	100,00		
2.4.7.			SECTOR DA OFICINA E VIATURAS															
2.4.7.1.			OFICINA															
2.4.7.1.1.			MÁQUINAS															
2.4.7.1.1.01		2009 I 7	Máquina	SOV	01/01/2012	31/12/2012	06	0701002		36.752,00	36.752,00	1.322,00	1.322,00	10.000,00	1.000,00	1.000,00	-15.430,00	
2.4.7.1.2.			FERRAMENTAS E UTENSÍLIOS															
2.4.7.1.2.01		2009 I 8	Ferramentas	SOV	01/01/2012	31/12/2012	06	070111		15.822,00	15.822,00	3.992,00	3.992,00	5.000,00	5.000,00	5.000,00	-11.930,00	
2.4.7.2.			VIATURAS															
2.4.7.2.1.		2011 I 15	Viaturas	SOV	01/01/2012	31/12/2012	06	07010601		100.000,00	122.000,00	100.000,00	122.000,00	4.900,00	4.900,00	5.000,00	22.000,00	
2.4.7.2.1.01		2011 I 15	Viaturas	SOV	01/01/2012	31/12/2012	06	07010602		33.000,00	100,00	33.000,00	100,00	5.000,00	6.000,00	6.000,00	-12.900,00	
2.4.7.3.			VIATURAS															
2.4.7.3.1.			VIATURAS															
2.4.7.3.1.22		2008 I 9	GPS/VIATURAS	SOV	01/01/2012	30/04/2012	06	070205		3.000,00	3.000,00	3.000,00	3.000,00	3.000,00	3.000,00	3.000,00	860,00	
2.4.7.3.1.24		2009 I 2	VIATURA 483	SOV	01/01/2012	30/11/2012	06	070205		13.000,00	13.000,00	13.000,00	13.000,00	13.000,00	13.000,00	13.000,00		
2.4.7.3.1.25		2009 I 3	VIATURA 484	SOV	01/01/2012	31/12/2013	06	070205		11.000,00	11.000,00	11.000,00	11.000,00	11.000,00	11.000,00	11.000,00		
2.4.7.3.1.26		2009 I 4	VIATURA 485 -/ CALVA 7m3	SOV	01/01/2012	31/12/2013	06	070205		24.000,00	24.000,00	24.000,00	24.000,00	24.000,00	24.000,00	24.000,00		
2.4.7.3.1.27		2009 I 5	VIATURA 490 - VARREDORA	SOV	01/01/2012	31/12/2013	06	070205		46.000,00	46.000,00	46.000,00	46.000,00	46.000,00	46.000,00	46.000,00		
										3.074.960,00	4.542.099,05	3.074.986,00	4.542.099,05	3.597.088,49	1.739.350,00	565.500,00	676.700,00	1.467.119,05

6.3.10 - EXECUÇÃO DAS GRANDES OPÇÕES DO PLANO

Objective	Código da Classificação Econômica	Projeto/Ação	Descrição	Forma de Realização	Fonte de Financiamento		Montante Previsto		Montante Executado		Execução Financeira Anual (6)	Execução Financeira Global (6)		
					AC	AA	FC	Ano	Ano seguintes	Total			Ano	Total
1.			FUNÇÕES GERAIS											
1.1.			Serviços gerais de administração pública											
1.1.1.			DIVISÃO ADMINISTRATIVA E FINANCEIRA-INVESTIMENTOS											
1.1.1.1.			SEDE											
1.1.1.1.1.			TERRENOS											
1.1.1.1.1.1.			2 Aquisição de parcelas de terreno											
1.1.1.1.2.			EDIFÍCIOS											
1.1.1.1.2.1.			1 Obra sede SMSBVC											
1.1.1.1.2.2.			3 Instalação painéis fotovoltaicos - Ursulinas											
1.1.1.1.3.			FERRAMENTAS E UTENSÍLIOS											
1.1.1.1.3.1.			4 Aquisição de ferramentas											
1.1.1.1.3.2.			EQUIPAMENTO INFORMÁTICO											
1.1.1.1.3.3.			HARDWARE											
1.1.1.1.3.4.			5 Aquisição de computador											
1.1.1.1.3.5.			10 Aquisição impressoras											
1.1.1.1.3.6.			4 Impressoras											
1.1.1.1.3.7.			SOFTWARE											
1.1.1.1.3.8.			9 Desenvolvimento de software											
1.1.1.1.3.9.			3 Aquisição de licenças											
1.1.1.1.3.10.			EQUIPAMENTO ADMINISTRATIVO											
1.1.1.1.3.11.			MÓBILIÁRIO											
1.1.1.1.3.12.			15 Edifício sede											
1.1.1.1.3.13.			16 Ursulinas											
1.1.1.1.3.14.			17 Praia Norte											
1.1.1.1.3.15.			10 Diversos											
1.1.1.1.3.16.			MAQUINAS E EQUIPAMENTO DE ESCRITÓRIO											
1.1.1.1.3.17.			18 Diversos											
1.1.1.1.3.18.			DIVERSÃO COMERCIAL											
1.1.1.1.3.19.			FERRAMENTAS E UTENSÍLIOS											
1.1.1.1.3.20.			8 FERRAMENTAS E UTENSÍLIOS											
1.1.1.1.3.21.			4 DIVERSOS											
1.1.1.1.3.22.			4 DIVERSOS											
1.1.1.1.3.23.			17 Diversos											
1.1.1.1.3.24.			EQUIPAMENTO BÁSICO											
1.1.1.1.3.25.			APARELHAGEM DE MEDIDA E CONTROLO											
1.1.1.1.3.26.			5 APARELHAGEM DE MEDIDA E CONTROLO											
1.1.1.1.3.27.			TELECOMUNICAÇÃO											
1.1.1.1.3.28.			7 TELECOMUNICAÇÃO											
2.			FUNÇÕES SOCIAIS											
2.4.			Habitação e serviços coletivos											
2.4.3.			DIVISÃO DE ÁGUAS RESIDUAIS-INVESTIMENTOS											
2.4.3.1.			SUB-SISTEMA DA ETAR DA CIDADE											
2.4.3.1.1.			REDES DE DRENAGEM											
2.4.3.1.1.1.			26 Ampliação / remodelação											
2.4.3.1.1.2.			39 Obra Anji rede drenagem águas residuais e esgotos elev. EMPREITADA											
2.4.3.1.1.3.			21 Obra Ampliação de rede de águas residuais de PERRE - 3 EMPREITADA											
2.4.3.1.1.4.			27 RAMAIS											
2.4.3.1.1.5.			29 ESTAÇÕES ELEVADORIAS											
2.4.3.1.1.6.			13 Obra rede drenagem de águas residuais de Perre - # EMPREITADA											
2.4.3.1.1.7.			SUB-SISTEMA DA ETAR DA ZONA INDUSTRIAL											
2.4.3.1.1.8.			REDES DE DRENAGEM											
2.4.3.1.1.9.			34 Ampliação / remodelação											
2.4.3.1.1.10.			37 Obra Anji rede drenagem águas residuais em Castelo da EMPREITADA											
2.4.3.1.1.11.			44 Obra Rede abastecimento água e drenagem águas residuais EMPREITADA											
2.4.3.1.1.12.			10 DESVIO COLECTOR ESGOTOS DE DRENAGEM DO MUN. EMPREITADA											
2.4.3.1.1.13.			23 Obra Ampliação da rede de águas residuais de Vila Franca EMPREITADA											
2.4.3.1.1.14.			20 Obra Ampliação rede água, águas residuais e pluviais-Ligação EMPREITADA											
2.4.3.1.1.15.			9 Obra rede drenagem de águas residuais e rede de água de EMPREITADA											
2.4.3.1.1.16.			11 Obra rede de drenagem de águas residuais e abastecimento EMPREITADA											
2.4.3.1.1.17.			35 RAMAIS											
2.4.3.1.1.18.			35 Ampliação / remodelação											
2.4.3.1.1.19.			ESTAÇÕES ELEVADORIAS											
2.4.3.1.1.20.			15 Ampliação/remodelação											
2.4.3.1.1.21.			SUB-SISTEMA DA ETAR DE LANHESES											
2.4.3.1.1.22.			REDES DE DRENAGEM											
2.4.3.1.1.23.			39 Ampliação / remodelação											
2.4.3.1.1.24.			Remodelação de colectores residuais -Barronelas											
2.4.3.1.1.25.			RAMAIS											
2.4.3.1.1.26.			40 Ampliação / remodelação											

*[Handwritten signatures and initials in blue ink]*

Objetivo

Código de Classificação Econômica	Projeto/Ação	Código Anv. Tipo Natureza	Descrição	Fonte de Financiamento		Data	Montante Previsto		Montante Executado	Execução Financeira		
				AC	AA		AA	FC		Até	Até	Atual (€)
2.4.3.4.1	02/07/010407	16	SUB-SISTEMA DA ETAR DE BARROSELAS	100		01/01/2012	1.027.722,40	1.048.104,35	2.060.826,75	633.152,30	633.152,30	02.52
2.4.3.4.2	02/07/010407	17	REDES DE DRENAGEM	100		01/01/2012	1.007.622,40	1.040.104,35	2.047.726,75	628.415,71	628.415,71	02.37
	02/07/010407	37	Outra Ampliação rede água e águas residuais ligadas às EMPREITADAS	20	80	01/01/2012	413.753,00	200.000,00	613.753,00	256.557,69	256.557,69	02.01
	02/07/010407	38	Outra rede drenagem de águas residuais e rede de água de EMPREITADA	20	80	01/04/2012	593.769,40	60.104,35	653.873,75	371.858,02	371.858,02	02.03
2.4.3.4.4	02/07/010407	17	RAMAIS	100		01/01/2012	1.000,00	780.000,00	780.000,00	708,80	708,80	70.88
	02/07/010407	17	AMPLIAÇÃO / REMEDIÇÃO	100		01/01/2012	1.000,00	4.000,00	5.000,00	708,80	708,80	14.18
2.4.3.4.5	02/07/010407	21	ESTACÕES ELEVATORIAS	100		01/01/2012	4.100,00	4.000,00	4.000,00	4.027,79	4.027,79	70.88
2.4.3.5	02/07/010407	21	SUB-SISTEMA DA ETAR DE GELFA	100		01/01/2012	4.100,00	4.000,00	4.000,00	4.027,79	4.027,79	48.73
2.4.3.6.3	02/07/010407	19	REDES DE DRENAGEM	100		01/01/2012	100,00	20.000,00	20.100,00	593,50	593,50	06.24
2.4.3.6.4	02/07/010407	20	RAMAIS	100		01/01/2012	700,00	4.000,00	4.700,00	708,80	708,80	06.19
	02/07/010407	20	AMPLIAÇÃO / REMEDIÇÃO	100		01/01/2012	200,00	4.000,00	4.200,00	593,50	593,50	70.87
2.4.3.6	02/07/010407	22	REDES DE DRENAGEM	100		01/01/2012	100,00	2.000,00	2.100,00	708,80	708,80	11.78
	02/07/010407	22	AMPLIAÇÃO / REMEDIÇÃO	100		01/01/2012	100,00	2.000,00	2.100,00	708,80	708,80	70.87
2.4.3.7	02/07/010407	23	RAMAIS	100		01/01/2012	100,00	2.000,00	2.100,00	708,80	708,80	70.87
	02/07/010407	23	AMPLIAÇÃO / REMEDIÇÃO	100		01/01/2012	100,00	2.000,00	2.100,00	708,80	708,80	70.87
2.4.3.7.1	02/07/010407	01	MAQUINARIAS	100		01/01/2012	100,00	4.000,00	4.100,00	708,80	708,80	14.18
	02/07/010407	01	Aquisição máquinas	100		01/01/2012	100,00	4.000,00	4.100,00	708,80	708,80	14.18
2.4.3.8	02/07/010407	01	FERRAMENTAS E UTENSÍLIOS	100		01/01/2012	1.825,00	4.000,00	5.825,00	4.027,79	4.027,79	48.73
2.4.4	02/07/010407	01	Aquisição ferramentas	100		01/01/2012	1.825,00	4.000,00	5.825,00	4.027,79	4.027,79	48.73
2.4.4.1	02/07/010407	01	DIVISÃO DE ÁGUA-INVESTIMENTOS	100		01/01/2012	1.316.223,44	2.670.001,25	3.986.226,69	1.065.385,79	1.065.385,79	20.72
2.4.4.10	02/07/010407	18	SUB-SISTEMA BERTANDELOS	100		01/01/2012	332.065,87	410.244,26	742.310,13	320.505,23	320.505,23	41.18
	02/07/010407	18	AMPLIAÇÃO/REMEDIAÇÃO	100		01/01/2012	600,00	20.000,00	20.600,00	590,40	590,40	2.87
2.4.4.13	02/07/010407	04	CAPTADORES DE ÁGUA	100		01/01/2012	28.350,00	2.000,00	30.350,00	20.483,70	20.483,70	11.32
2.4.4.14	02/07/010407	06	ESTACÕES DE TRATAMENTO E POSTOS DE CLORAGEM	100		01/01/2012	1.970,00	4.000,00	5.970,00	20.483,70	20.483,70	11.32
2.4.4.15	02/07/010407	06	AMPLIAÇÃO/REMEDIAÇÃO	100		01/01/2012	1.970,00	4.000,00	5.970,00	20.483,70	20.483,70	11.32
2.4.4.17	02/07/010407	08	RESERVATÓRIOS	100		01/01/2012	50,00	2.000,00	2.050,00	1.968,30	1.968,30	00.91
2.4.4.18	02/07/010407	12	CONDUÍTES ADUTORAS	100		01/01/2012	38.950,00	4.000,00	42.950,00	38.075,20	38.075,20	80.48
2.4.4.19	02/07/010407	14	AMPLIAÇÃO/REMEDIAÇÃO	100		01/01/2012	50,00	4.000,00	4.050,00	68,77	68,77	60.48
	02/07/010407	17	REDES DE DISTRIBUIÇÃO	100		01/01/2012	268.495,87	374.244,26	642.740,13	259.427,63	259.427,63	40.34
2.4.4.20	02/07/010407	17	AMPLIAÇÃO/REMEDIAÇÃO	20	80	01/01/2012	100,00	230.000,00	230.100,00	98.000,76	98.000,76	20.10
2.4.4.21	02/07/010407	09	Outra Ampliação rede água e águas residuais ligadas às EMPREITADAS	20	80	01/01/2012	161.416,87	141.000,00	302.416,87	161.416,87	161.416,87	52.84
2.4.4.22	02/07/010407	09	Outra Ampliação rede abastecimento água em Perleia Sul EMPREITADA	20	80	01/01/2012	100,00	100,00	200,00	100,00	100,00	100.00
2.4.4.23	02/07/010407	11	Outra Ampliação rede abastecimento água em Boareste EMPREITADA	20	80	01/01/2012	100,00	100,00	200,00	100,00	100,00	100.00
2.4.4.24	02/07/010407	34	SUB-SISTEMA DE BARROSELAS	100		01/01/2012	733.410,58	874.657,29	1.608.067,87	580.853,88	580.853,88	30.12
2.4.4.25	02/07/010407	37	RAMAIS	100		01/01/2012	500,00	20.000,00	20.500,00	598,30	598,30	1.26
2.4.4.26	02/07/010407	20	CAPTADORES DE ÁGUA	100		01/01/2012	500,00	20.000,00	20.500,00	598,30	598,30	1.26
2.4.4.27	02/07/010407	22	ESTACÕES DE TRATAMENTOS E POSTOS DE CLORAGEM	100		01/01/2012	40.362,00	5.000,00	45.362,00	40.333,00	40.333,00	88.01
2.4.4.28	02/07/010407	22	AMPLIAÇÃO/REMEDIAÇÃO	100		01/01/2012	50,00	4.000,00	4.050,00	68,01	68,01	68.01
2.4.4.29	02/07/010407	24	RESERVATÓRIOS	100		01/01/2012	50,00	20.000,00	20.050,00	70,20	70,20	35.87
2.4.4.30	02/07/010407	28	CONDUÍTES ADUTORAS	100		01/01/2012	50,00	20.000,00	20.050,00	70,20	70,20	35.87
2.4.4.31	02/07/010407	30	AMPLIAÇÃO/REMEDIAÇÃO	100		01/01/2012	692.448,58	813.657,29	1.506.105,87	540.262,58	540.262,58	44.08
2.4.4.32	02/07/010407	33	REDES DE DISTRIBUIÇÃO	100		01/01/2012	223.924,00	20.000,00	243.924,00	212.232,12	212.232,12	40.34
2.4.4.33	02/07/010407	04	Outra Ampliação rede água e águas residuais ligadas às EMPREITADAS	20	80	01/01/2012	264.472,40	25.709,01	290.181,41	114.208,49	114.208,49	40.77
2.4.4.34	02/07/010407	04	Outra Ampliação rede água e águas residuais ligadas às EMPREITADAS	20	80	11/04/2012	213.771,95	67.898,28	281.670,23	213.771,97	213.771,97	75.89
2.4.4.35	02/07/010407	04	Outra rede água e águas residuais ligadas às EMPREITADAS	20	80	01/04/2012	500,00	500,00	1.000,00	500,00	500,00	100.00
2.4.4.36	02/07/010407	04	Outra rede drenagem de águas residuais e rede de água de EMPREITADA	20	80	01/04/2012	100,00	540.000,00	540.100,00	540.000,00	540.000,00	100.00
2.4.4.37	02/07/010407	05	Outra rede drenagem de águas residuais e abastecimento EMPREITADA	20	80	01/02/2012	8.780,00	206.000,00	214.780,00	18.817,33	18.817,33	20.70
	02/07/010407	05	RAMAIS	100		01/01/2012	50,00	20.000,00	20.050,00	70,20	70,20	35.87
	02/07/010407	46	AMPLIAÇÃO/REMEDIAÇÃO	100		01/01/2012	10,00	20.000,00	20.010,00	20,70	20,70	0.85
2.4.4.38	02/07/010407	36	CAPTADORES DE ÁGUA	100		01/01/2012	10,00	20.000,00	20.010,00	20,70	20,70	0.85
2.4.4.39	02/07/010407	38	ESTACÕES DE TRATAMENTO E POSTOS DE CLORAGEM	100		01/01/2012	10,00	4.000,00	4.010,00	4,00	4,00	0.16
2.4.4.40	02/07/010407	40	AMPLIAÇÃO/REMEDIAÇÃO	100		01/01/2012	10,00	4.000,00	4.010,00	4,00	4,00	0.16
2.4.4.41	02/07/010407	42	RESERVATÓRIOS	100		01/01/2012	10,00	20.000,00	20.010,00	20,70	20,70	0.85



Objectivo	Código da Classificação Orçamental	Projecto/Ação	Ano	Tipo Número	Descrição	Forma de Realização		Fonte de Financiamento		Datas		Montante Previsto		Montante Executado		Execução Financeira Global (b)		
						AC	AA	FC	AA	FC	Início	Fim	AA	FC	Total	AA	FC	Total
2.4.2.1	06/0701002	01	2009	I	SECTOR DA OFICINA E VATURAS	OUTRA	100	100	01/01/2012	31/12/2012	5 314,00	42 000,00	2 846,30	217 450,27	2 846,30	51,58	54,30	
																		01/01/2012
2.4.7.1	06/07011	01	2009	I	FERRAMENTAS E UTENSÍLIOS	OUTRA	100	100	01/01/2012	31/12/2012	3 992,00	20 000,00	2 512,33	2 512,33	62,03	10,47		
																	01/01/2012	31/12/2012
2.4.7.2	06/07011	01	2009	I	INVESTIMENTOS EM VATURAS	OUTRA	100	100	01/01/2012	31/12/2012	122 100,00	19 700,00	141 700,00	121 813,05	121 813,05	66,76	73,92	
																		01/01/2012
2.4.7.3	06/07011	02	2011	I	Vendas-ruas	OUTRA	100	100	01/01/2012	31/12/2012	97 840,00	90 400,00	188 340,00	92 790,92	92 790,92	64,82	49,23	
																		01/01/2012
2.4.7.3.1	06/070205	22	2008	I	VATURAS	OUTRA	100	100	01/01/2012	30/04/2012	3 840,00	3 856,11	3 856,11	3 856,11	69,00	10,00		
																	01/01/2012	30/04/2012
2.4.7.3.1	06/070205	24	2009	I	VATURAS	OUTRA	100	100	01/01/2012	31/12/2013	31 000,00	18 500,00	18 500,00	10 783,92	10 783,92	56,04	42,83	
																		01/01/2012
2.4.7.3.1	06/070205	26	2009	I	VATURAS	OUTRA	100	100	01/01/2012	31/12/2013	44 000,00	54 900,00	43 299,24	43 299,24	64,13	43,08		
																	01/01/2012	31/12/2013
<b>TOTAL GERAL</b>												<b>4 542 059,05</b>	<b>6 667 638,49</b>	<b>11 409 737,54</b>	<b>3 744 921,38</b>	<b>3 744 921,38</b>	<b>62,44</b>	<b>32,83</b>

TOTAL GERAL

62,44

3 744 921,38

11 409 737,54

6 667 638,49

3 744 921,38

3 744 921,38

62,44

32,83



6.3.1.1 - MODIFICAÇÕES ÀS GRANDES OPÇÕES DO PLANO

Objetivo/ Programa	Projecto/ Acção	Identificação da Projecto/ Acção	Responsável	Descrição	Data	E/C	Classe/ Organismo/ Orgânica	Classe/ Organismo/ Realidade	Valor Realizado	Total	2012		2013	Anos seguintes		Multifunções		
											Orç. Inicial	Orç. Comp. Atual		2014	2015		2016	
1.	FUNÇÕES GERAIS Serviços gerais de administração pública DIVISÃO ADMINISTRATIVA E FINANCEIRA - INVESTIMENTOS SEDE	01	DAP	Adaptação de parcela de terreno	01/01/2012	31/12/2012	01	070101	47.935,00	47.935,00	47.935,00	47.935,00	1.000,00	1.000,00	1.000,00	1.000,00		
		02	DAP	Obra rede SAG/VC	01/01/2012	31/12/2012	01	07010201	73.100,00	73.100,00	73.100,00	73.100,00	1.000,00	1.000,00	1.000,00	1.000,00	4.700,00	
		03	DAP	Fornecimento material (ferramentas - Utensílios)	10/04/2012	31/12/2012	01	07010201	50.017,04	50.017,04	50.017,04	50.017,04	1.000,00	1.000,00	1.000,00	1.000,00	90.017,04	
		01	DAP	Aparição de fornecimento	01/01/2012	31/12/2012	01	070111	1.132,00	1.132,00	1,132,00	1,132,00	1.000,00	1.000,00	1.000,00	1.000,00	1.000,00	
		01	DAP	HARDWARE	01/01/2012	31/12/2012	01	070107	3.000,00	3.000,00	3.000,00	3.000,00	1.000,00	1.000,00	1.000,00	1.000,00	1.000,00	400,00
		02	DAP	Software	01/01/2012	31/12/2012	01	070107	1.000,00	1.000,00	1.000,00	1.000,00	1.000,00	1.000,00	1.000,00	1.000,00	1.000,00	400,00
		03	DAP	Outros	01/01/2012	31/12/2012	01	070107	9.000,00	9.000,00	9.000,00	9.000,00	1.000,00	1.000,00	1.000,00	1.000,00	1.000,00	400,00
		01	DAP	Diversos	01/01/2012	31/12/2012	01	070108	54.900,00	54.900,00	54.900,00	54.900,00	1.000,00	1.000,00	1.000,00	1.000,00	1.000,00	10.300,00
		02	DAP	Equipamento administrativo	01/01/2012	31/12/2012	01	070108	50,00	50,00	50,00	50,00	1.000,00	1.000,00	1.000,00	1.000,00	1.000,00	350,00
		01	DAP	Edifício sede	01/01/2012	31/12/2012	01	070109	50,00	50,00	50,00	50,00	1.000,00	1.000,00	1.000,00	1.000,00	1.000,00	100,00
		02	DAP	Utilidades	01/01/2012	31/12/2012	01	070109	50,00	50,00	50,00	50,00	1.000,00	1.000,00	1.000,00	1.000,00	1.000,00	100,00
		03	DAP	Outros	01/01/2012	31/12/2012	01	070109	50,00	50,00	50,00	50,00	1.000,00	1.000,00	1.000,00	1.000,00	1.000,00	100,00
		01	DAP	MÁQUINAS E EQUIPAMENTO DE ESCRITÓRIO	01/01/2012	31/12/2012	01	070109	4.300,00	4.300,00	4.300,00	4.300,00	1.000,00	1.000,00	1.000,00	1.000,00	1.000,00	360,00
		04	DAP	Diversos	01/01/2012	31/12/2012	01	070109	50,00	50,00	50,00	50,00	1.000,00	1.000,00	1.000,00	1.000,00	1.000,00	100,00
		01	DC	FERRAMENTAS E UTENSÍLIOS	01/01/2012	31/12/2012	05	070111	50,00	50,00	50,00	50,00	1.000,00	1.000,00	1.000,00	1.000,00	1.000,00	50,00
		01	DC	MÁQUINAS E EQUIPAMENTO DE ESCRITÓRIO	01/01/2012	31/12/2012	05	070109	50,00	50,00	50,00	50,00	1.000,00	1.000,00	1.000,00	1.000,00	1.000,00	50,00
		01	DC	EQUIPAMENTO INFORMÁTICO	01/01/2012	31/12/2012	05	070107	50,00	50,00	50,00	50,00	1.000,00	1.000,00	1.000,00	1.000,00	1.000,00	100,00
		02	DC	APARELHAGEM DE MEDIDA E CONTROLO	01/01/2012	31/12/2012	05	07010802	148.100,00	148.100,00	148.100,00	148.100,00	54.000,00	54.000,00	54.000,00	54.000,00	54.000,00	101.900,00
03	DC	TELECOMUNICAÇÕES	01/01/2012	31/12/2012	05	07010802	100.000,00	100.000,00	100.000,00	100.000,00	60.000,00	60.000,00	60.000,00	60.000,00	60.000,00	251.450,82		
2.	FUNÇÕES SOCIAIS Habitação e serviços colectivos SUB-SISTEMA DE ÁGUAS RESIDUAIS- INVESTIMENTOS SUB-SISTEMA DA ETAR DA CIDADE	02	DAR	Aplicação / remodelação	01/01/2012	31/12/2012	02	07010402	44.203,00	44.203,00	44.203,00	44.203,00	14.822,00	14.822,00	14.822,00	14.822,00	14.822,00	29.381,00
		02	DAR	Outra aplicação de rede de águas residuais e estações elevadas	01/01/2012	31/12/2012	02	07010402	100,00	100,00	100,00	100,00	1.000,00	1.000,00	1.000,00	1.000,00	1.000,00	100,00
		02	DAR	Outra aplicação de rede de águas residuais e estações elevadas - 3.000	01/01/2012	31/12/2012	02	07010402	208.400,00	208.400,00	208.400,00	208.400,00	310.144,27	310.144,27	310.144,27	310.144,27	310.144,27	107.844,27
		02	DAR	Manutenção / remodelação	01/01/2012	31/12/2012	02	07010402	9.000,00	9.000,00	9.000,00	9.000,00	7.100,00	7.100,00	7.100,00	7.100,00	7.100,00	2.100,00
		02	DAR	ESTRUTURAS ELÉVATÓRIAS	01/01/2012	31/12/2012	02	07010402	50,00	50,00	50,00	50,00	1.000,00	1.000,00	1.000,00	1.000,00	1.000,00	100,00
		02	DAR	Outra aplicação de rede de águas residuais de Ferr - M DAR	01/01/2012	30/09/2013	02	07010402	100,00	100,00	100,00	100,00	300.000,00	300.000,00	300.000,00	300.000,00	300.000,00	100,00
		02	DAR	REDES DE BRENHAEM	01/01/2012	31/12/2012	02	07010402	91.910,25	91.910,25	91.910,25	91.910,25	80.930,25	80.930,25	80.930,25	80.930,25	80.930,25	29.450,00
		02	DAR	Outra aplicação de rede de águas residuais em cursos de água	01/01/2012	31/12/2012	02	07010402	100,00	100,00	100,00	100,00	1.000,00	1.000,00	1.000,00	1.000,00	1.000,00	100,00
		02	DAR	Outra aplicação de rede de águas residuais em cursos de água	01/01/2012	31/12/2012	02	07010402	148.100,00	148.100,00	148.100,00	148.100,00	379.830,00	379.830,00	379.830,00	379.830,00	379.830,00	18.262,17
		02	DAR	REDES DE BRENHAEM	01/01/2012	31/12/2012	02	07010402	24.843,75	24.843,75	24.843,75	24.843,75	24.843,75	24.843,75	24.843,75	24.843,75	24.843,75	33.386,03
		02	DAR	Outra aplicação de rede de águas residuais de Siles Peneda	01/01/2012	31/12/2012	02	07010402	298.700,00	298.700,00	298.700,00	298.700,00	332.086,03	332.086,03	332.086,03	332.086,03	332.086,03	24.827,68
		02	DAR	Outra aplicação de rede de águas residuais e pluviais - Siles Peneda	01/01/2012	31/12/2012	02	07010402	24.827,68	24.827,68	24.827,68	24.827,68	100,00	100,00	100,00	100,00	100,00	100,00
		02	DAR	Outra rede de águas residuais e pluviais - Siles Peneda	01/01/2012	31/12/2012	02	07010402	100,00	100,00	100,00	100,00	116.250,00	116.250,00	116.250,00	116.250,00	116.250,00	100,00
		02	DAR	Outra rede de águas residuais e pluviais - Ferr - M DAR	01/01/2012	31/12/2012	02	07010402	3.700,00	3.700,00	3.700,00	3.700,00	4.000,00	4.000,00	4.000,00	4.000,00	4.000,00	1.700,00
		02	DAR	ESTRUTURAS ELÉVATÓRIAS	01/01/2012	31/12/2012	02	07010402	50,00	50,00	50,00	50,00	1.000,00	1.000,00	1.000,00	1.000,00	1.000,00	400,00
		02	DAR	Aplicação / remodelação	01/01/2012	31/12/2012	02	07010402	900,00	900,00	900,00	900,00	1.000,00	1.000,00	1.000,00	1.000,00	1.000,00	400,00

Objetivo/ Programa	Projecto/ Acção	Identificação de Projecto/Acção	Quantidade	Responsável	Data INÍCIO FIM	Et	Código Operacional Orçamental	Valor Realizado	Total		2012		Anos Suplement			Anexo/Reserva
									Dotação Inicial	Dotação Compêta	Dotação Inicial	Dotação Compêta	2013	2014	2015	
2.4.3.3																
2.4.3.3		2006 I 30			01/01/2012 31/12/2012				1.000,00	1.000,00	1.000,00	1.000,00	20.000,00	20.000,00		
2.4.3.3		2012 I 1			01/01/2012 31/12/2012			100,00	100,00	100,00	100,00	100,00				
2.4.3.3.4		2006 I 40			01/01/2012 31/12/2012			50,00	50,00	50,00	50,00	50,00	1.000,00	1.000,00		450,00
2.4.3.4		2006 I 47			01/01/2012 31/12/2012			174.303,00	174.303,00	174.303,00	174.303,00	174.303,00	50.000,00	50.000,00		237.650,00
2.4.3.4		2011 I 22			01/01/2012 31/12/2012			593.758,40	593.758,40	593.758,40	593.758,40	593.758,40	60.043,35	60.043,35		335.505,40
2.4.3.4		2011 I 7			01/01/2013 30/12/2014			100,00	100,00	100,00	100,00	100,00	31.000,00	479.000,00		100,00
2.4.3.4.3		2006 I 48			01/01/2012 31/12/2012			1.000,00	1.000,00	1.000,00	1.000,00	1.000,00	1.000,00	1.000,00		1.000,00
2.4.3.4.3		2007 I 31			01/01/2012 31/12/2012			4.100,00	4.100,00	4.100,00	4.100,00	4.100,00	1.000,00	1.000,00		3.100,00
2.4.3.5		2006 I 52			01/01/2012 31/12/2012			1.000,00	1.000,00	1.000,00	1.000,00	1.000,00	5.000,00	5.000,00		900,00
2.4.3.5		2006 I 53			01/01/2012 31/12/2012			700,00	700,00	700,00	700,00	700,00	1.000,00	1.000,00		300,00
2.4.3.6		2006 I 56			01/01/2012 31/12/2012			100,00	100,00	100,00	100,00	100,00	500,00	500,00		500,00
2.4.3.6.2		2006 I 57			01/01/2012 31/12/2012			100,00	100,00	100,00	100,00	100,00	500,00	500,00		500,00
2.4.3.6.3		2006 I 57			01/01/2012 31/12/2012			500,00	500,00	500,00	500,00	500,00	1.000,00	1.000,00		400,00
2.4.3.7		2006 I 58			01/01/2012 31/12/2012			1.824,00	1.824,00	1.824,00	1.824,00	1.824,00	1.000,00	1.000,00		3.174,00
2.4.3.7.1		2006 I 58			01/01/2012 31/12/2012			6.000,00	6.000,00	6.000,00	6.000,00	6.000,00	1.000,00	1.000,00		1.000,00
2.4.3.8		2006 I 59			01/01/2012 31/12/2012			3.000,00	3.000,00	3.000,00	3.000,00	3.000,00	5.000,00	5.000,00		2.400,00
2.4.4		2006 I 79			01/01/2012 31/12/2012			23.000,00	23.000,00	23.000,00	23.000,00	23.000,00	500,00	500,00		2.400,00
2.4.4.1		2006 I 85			01/01/2012 31/12/2012			500,00	500,00	500,00	500,00	500,00	1.000,00	1.000,00		1.470,00
2.4.4.1.5		2006 I 85			01/01/2012 31/12/2012			50,00	50,00	50,00	50,00	50,00	500,00	500,00		950,00
2.4.4.1.7		2006 I 73			01/01/2012 31/12/2012			38.350,00	38.350,00	38.350,00	38.350,00	38.350,00	1.000,00	1.000,00		37.350,00
2.4.4.1.8		2006 I 75			01/01/2012 31/12/2012			50,00	50,00	50,00	50,00	50,00	1.000,00	1.000,00		450,00
2.4.4.1.9		2006 I 78			01/01/2012 31/12/2012			108.779,00	108.779,00	108.779,00	108.779,00	108.779,00	90.000,00	90.000,00		43.695,00
2.4.4.1.9		2011 I 24			01/01/2012 31/12/2012			131.418,87	131.418,87	131.418,87	131.418,87	144.044,26	144.044,26		72.018,87	
2.4.4.1.9		2011 I 40			01/01/2012 31/12/2012			100,00	100,00	100,00	100,00	100,00	100,00		100,00	
2.4.4.1.9		2011 I 41			01/01/2012 31/12/2012			100,00	100,00	100,00	100,00	100,00	100,00		100,00	
2.4.4.1.9		2011 I 42			01/01/2012 31/12/2012			100,00	100,00	100,00	100,00	100,00	100,00		100,00	
2.4.4.2		2006 I 91			01/01/2012 31/12/2012			500,00	500,00	500,00	500,00	500,00	5.000,00	5.000,00		4.500,00
2.4.4.2.3		2006 I 83			01/01/2012 31/12/2012			40.347,00	40.347,00	40.347,00	40.347,00	40.347,00	2.000,00	1.000,00		19.640,00
2.4.4.2.4		2006 I 83			01/01/2012 31/12/2012			1.000,00	1.000,00	1.000,00	1.000,00	1.000,00	1.000,00	1.000,00		1.000,00
2.4.4.2.5		2006 I 87			01/01/2012 31/12/2012			50,00	50,00	50,00	50,00	50,00	5.000,00	5.000,00		450,00
2.4.4.2.5		2006 I 87			01/01/2012 31/12/2012			50,00	50,00	50,00	50,00	50,00	1.000,00	1.000,00		950,00
2.4.4.2.6		2006 I 93			01/01/2012 31/12/2012			1.000,00	1.000,00	1.000,00	1.000,00	1.000,00	2.000,00	2.000,00		1.000,00
2.4.4.2.9		2006 I 94			01/01/2012 31/12/2012			62.504,00	62.504,00	62.504,00	62.504,00	62.504,00	10.000,00	10.000,00		105.000,00
2.4.4.2.9		2011 I 29			01/01/2012 31/12/2012			100,00	100,00	100,00	100,00	100,00	10.000,00	10.000,00		105.000,00
2.4.4.2.9		2011 I 26			10/04/2012 31/12/2012			213.771,98	213.771,98	213.771,98	213.771,98	213.771,98	87.898,28	87.898,28		85.721,98
2.4.4.2.9		2012 I 8			01/04/2013 30/12/2014			100,00	100,00	100,00	100,00	100,00	24.000,00	277.000,00		100,00
2.4.4.2.9		2012 I 12			01/05/2013 31/12/2013			100,00	100,00	100,00	100,00	100,00	110.000,00	110.000,00		100,00

Objetivo/Programa	Projeto/Ação	Identificação de Projeto/Ação	Descrição	Responsável	Data Início/Fim	Ex	Código Orçamentário/Objetivo	Código Orçamentário/Econômico	Valor Realizado	Total	2012		Anos Seguintes		Ajustes	
											Despesa Inicial	Despesa Comprometida	2013	2014		2015
2.4.4.3		46	SUB-SISTEMA DE AREÇA RAMAIS	DA	01/01/2012 31/12/2012	02	07010407	07010407	3.000,00	50,00	5.000,00	5.000,00	5.000,00	5.000,00	-2.950,00	
2.4.4.3.0		46	Ampliação/remediação CAPTAÇÃO DE ÁGUA	DA	01/01/2012 31/12/2012	02	07010407	07010407	1.000,00	10,00	1.000,00	1.000,00	1.000,00	1.000,00	-990,00	
2.4.4.3.3		36	Ampliação/remediação ESTAÇÕES DE TRATAMENTO E POSTOS DE CLORAGEM	DA	01/01/2012 31/12/2012	02	07010407	07010407	1.000,00	1.000,00	1.000,00	1.000,00	1.000,00	1.000,00	-1.000,00	
2.4.4.3.4		38	Ampliação/remediação ESTAÇÕES ELÉVATORIAS	DA	01/01/2012 31/12/2012	02	07010407	07010407	1.000,00	10,00	1.000,00	1.000,00	1.000,00	1.000,00	-990,00	
2.4.4.3.5		40	Ampliação/remediação RESERVATÓRIOS	DA	01/01/2012 31/12/2012	02	07010407	07010407	1.000,00	1.000,00	1.000,00	1.000,00	1.000,00	1.000,00	-1.000,00	
2.4.4.3.7		42	Ampliação/remediação CONDUTAS AUTÔNOMAS	DA	01/01/2012 31/12/2012	02	07010407	07010407	1.000,00	1.000,00	1.000,00	1.000,00	1.000,00	1.000,00	-1.000,00	
2.4.4.3.8		44	Ampliação/remediação REDES DE DISTRIBUIÇÃO	DA	01/01/2012 31/12/2012	02	07010407	07010407	4.900,00	8.610,00	9.000,00	9.000,00	9.000,00	9.000,00	3.170,00	
2.4.4.3.9		47	Adição de equipamento	DA	01/01/2012 31/12/2012	02	07010407	07010407	100,00	100,00	100,00	100,00	100,00	100,00		
2.4.4.4		01	SUB-SISTEMA DE ANHA RAMAIS	DA	01/01/2012 31/12/2012	02	07010407	07010407	1.000,00	100,00	1.000,00	1.000,00	1.000,00	1.000,00	-900,00	
2.4.4.4.0		59	Ampliação/remediação CAPTAÇÃO DE ÁGUA	DA	01/01/2012 31/12/2012	02	07010407	07010407	500,00	10,00	500,00	500,00	500,00	500,00	-490,00	
2.4.4.4.1		50	Ampliação/remediação ESTAÇÕES DE TRATAMENTO E POSTOS DE CLORAGEM	DA	01/01/2012 31/12/2012	02	07010407	07010407	500,00	500,00	500,00	500,00	500,00	500,00	-500,00	
2.4.4.4.4		52	Ampliação/remediação ESTAÇÕES ELÉVATORIAS	DA	01/01/2012 31/12/2012	02	07010407	07010407	500,00	10,00	500,00	500,00	500,00	500,00	-490,00	
2.4.4.4.5		54	Ampliação/remediação RESERVATÓRIOS	DA	01/01/2012 31/12/2012	02	07010407	07010407	500,00	10,00	500,00	500,00	500,00	500,00	-490,00	
2.4.4.4.8		56	Ampliação/remediação REDES DE DISTRIBUIÇÃO	DA	01/01/2012 31/12/2012	02	07010407	07010407	28.904,00	23.954,00	30.000,00	30.000,00	30.000,00	30.000,00	4.890,00	
2.4.4.4.9		58	Outro modo abstratamente igual e designação residual	DA	01/01/2012 31/12/2012	02	07010407	07010407	104.300,00	104.300,00	104.300,00	104.300,00	104.300,00	104.300,00	13.642,27	
2.4.4.5		03	SUB-SISTEMA DE VALE DO NEIVA RAMAIS	DA	01/01/2012 31/12/2012	02	07010407	07010407	1.000,00	1.900,00	1.000,00	1.000,00	1.000,00	1.000,00	24.282,32	
2.4.4.5.0		72	Ampliação/remediação CAPTAÇÃO DE ÁGUA	DA	01/01/2012 31/12/2012	02	07010407	07010407	500,00	500,00	500,00	500,00	500,00	500,00	-500,00	
2.4.4.5.3		61	Ampliação/remediação ESTAÇÕES DE TRATAMENTO E POSTOS DE CLORAGEM	DA	01/01/2012 31/12/2012	02	07010407	07010407	500,00	500,00	500,00	500,00	500,00	500,00	-500,00	
2.4.4.5.4		63	Ampliação/remediação ESTAÇÕES ELÉVATORIAS	DA	01/01/2012 31/12/2012	02	07010407	07010407	500,00	500,00	500,00	500,00	500,00	500,00	-500,00	
2.4.4.5.5		65	Ampliação/remediação RESERVATÓRIOS	DA	01/01/2012 31/12/2012	02	07010407	07010407	400,00	400,00	400,00	400,00	400,00	400,00	-400,00	
2.4.4.5.7		67	Ampliação/remediação ZONA INDUSTRIAL DE ALVARÊS	DA	01/01/2012 31/12/2012	02	07010407	07010407	400,00	400,00	400,00	400,00	400,00	400,00	-400,00	
2.4.4.5.8		69	Ampliação/remediação CONDUTAS AUTÔNOMAS	DA	01/01/2012 31/12/2012	02	07010407	07010407	400,00	400,00	400,00	400,00	400,00	400,00	-400,00	
2.4.4.5.9		71	Ampliação/remediação ZONA INDUSTRIAL DE ALVARÊS	DA	01/01/2012 31/12/2012	02	07010407	07010407	1.000,00	1.000,00	1.000,00	1.000,00	1.000,00	1.000,00	150,00	
2.4.4.6		09	EQUIPAMENTO INFORMÁTICO	DA	01/04/2013 31/03/2014	02	07010407	07010407	75.000,00	75.000,00	75.000,00	75.000,00	75.000,00	75.000,00	100,00	
2.4.4.6.0		01	Diversos equipamentos de informática	DA	01/01/2012 31/12/2012	02	070107	070107	100,00	100,00	100,00	100,00	100,00	100,00	-2.840,00	
2.4.4.7		01	PERDAS E INFILTRAÇÕES	DA	01/01/2012 31/12/2012	02	07010602	07010602	33.000,00	11.140,00	100.000,00	100.000,00	100.000,00	100.000,00		
2.4.4.7.0		01	Perdas e infiltrações	DA	01/01/2012 31/12/2012	02	07010602	07010602	33.000,00	11.140,00	100.000,00	100.000,00	100.000,00	100.000,00		
2.4.4.8		01	EQUIPAMENTO BÁSICO MÁQUINAS	DA	01/01/2012 31/12/2012	02	07010602	07010602	100,00	100,00	100,00	100,00	100,00	100,00		
2.4.4.8.1		01	Aquisição de máquinas	DA	01/01/2012 31/12/2012	02	07010602	07010602	100,00	100,00	100,00	100,00	100,00	100,00		
2.4.4.8.2		02	Condicionadores e utensílios	DA	01/01/2012 31/12/2012	02	07010602	07010602	100,00	100,00	100,00	100,00	100,00	100,00		
2.4.4.9		01	DIVISÃO DE RESERVUOS SÓLIDOS-INVESTIMENTOS	DA	01/01/2012 31/12/2012	02	070101	070101	19.900,00	16.750,00	19.900,00	19.900,00	19.900,00	19.900,00	-2.750,00	
2.4.4.9.1		01	CONSTRUÇÃO DE ARGO AS EXPLORAÇÕES	DSRU	01/01/2012 31/12/2012	03	07010002	07010002	23.600,00	2.830,00	23.600,00	23.600,00	23.600,00	23.600,00	-20.970,00	
2.4.4.9.2		02	MODERNIZAÇÃO DO SISTEMA DE INFILTRAÇÕES	DSRU	01/01/2012 31/12/2012	03	07010001	07010001	57.437,00	56.407,00	57.437,00	57.437,00	57.437,00	57.437,00	430,00	
2.4.5		02	Aquisição de contentores de superfície	DSRU	01/01/2012 31/12/2012	03	07010001	07010001	17.310,00	17.310,00	17.310,00	17.310,00	17.310,00	17.310,00	-279,00	
2.4.5.1		07	Aquisição de escopitos (fronções motorizadas)	DSRU	01/01/2012 31/12/2012	03	07010001	07010001	9.840,00	9.840,00	9.840,00	9.840,00	9.840,00	9.840,00		
2.4.5.2		03	Aquisição de instrumentos	DSRU	01/01/2012 31/12/2012	03	07010001	07010001	100,00	100,00	100,00	100,00	100,00	100,00		
2.4.5.3		04	Aquisição de sondagens	DSRU	01/01/2012 31/12/2012	03	07010001	07010001	3.075,00	2.000,00	3.075,00	3.075,00	3.075,00	3.075,00	1.075,00	
2.4.5.4		08	Aquisição de contentores subterrneos	DSRU	01/01/2012 31/12/2012	03	07010001	07010001	8.100,00	29.100,00	8.100,00	8.100,00	8.100,00	8.100,00	21.000,00	
2.4.5.5		10	Aquisição de contentores 5m3	DSRU	01/01/2012 31/12/2012	03	07010001	07010001	3.290,00	3.290,00	3.290,00	3.290,00	3.290,00	3.290,00		

*[Handwritten signatures and initials in blue ink]*

*[Handwritten signatures and initials in blue ink]*

*[Handwritten signature in blue ink]*

*[Large handwritten signature in blue ink]*

Objetivo/ Programa	Projeto/ Ação	Identificação de Projeto/ Ação	Descrição	Responsável	Data INÍCIO FIM	Ex	Código Operacional Opreloc	Código Operacional Económica	Valor Realizado	2012		Anos Seguintes		Modificações				
										Execução Inicial	Execução Compêta	2013	2014		2015	Seguinte		
2.4.5.3			EQUIPAMENTO BÁSICO															
2.4.5.1			MÁQUINAS															
2.4.5.1	01	2006 I 170	Máquina	085U	01/01/2012 31/12/2012		03	0701002	500,00	500,00	500,00	1.000,00	5.000,00	500,00				
2.4.5.4			FERRAMENTAS E UTENSÍLIOS															
2.4.5.4	01	2006 I 171	Ferramentas	085U	01/01/2012 31/12/2012		03	0701011	500,00	500,00	500,00	1.000,00	500,00	1.000,00				
2.4.5.5			EQUIPAMENTO INFORMÁTICO															
2.4.5.5	01	2011 I 16	Impressora	085U	01/01/2012 31/12/2012		03	0701007	515,00	515,00	515,00	100,00	100,00	100,00				
2.4.5.6			LEASINGS															
2.4.5.6.1			EQUIPAMENTOS															
2.4.7			SECTOR DA OFICINA E VEATURAS															
2.4.7.1			OFICINA															
2.4.7.1.1			MÁQUINAS															
2.4.7.1.1	01	2009 I 7	Máquina	50V	01/01/2012 31/12/2012		04	0701002	34.792,00	1.322,00	34.792,00	10.000,00	1.000,00	1.000,00	-35.140,00			
2.4.7.1.2			FERRAMENTAS E UTENSÍLIOS															
2.4.7.1.2	01	2009 I 8	Ferramentas	50V	01/01/2012 31/12/2012		04	0701011	15.922,00	3.992,00	15.922,00	5.000,00	5.000,00	5.000,00	-11.930,00			
2.4.7.2			FERRAMENTAS EM VEATURAS															
2.4.7.2.1			Veículos															
2.4.7.2.1	01	2011 I 15	Veículo	50V	01/01/2012 31/12/2012		04	0701001	100.000,00	32.000,00	100.000,00	4.900,00	4.900,00	5.000,00	22.000,00			
2.4.7.2.2			Veículos															
2.4.7.2.2	02	2011 I 16	Veículo	50V	01/01/2012 31/12/2012		04	0701002	31.000,00	100,00	31.000,00	5.000,00	6.000,00	5.000,00	-32.000,00			
2.4.7.3			LEASINGS															
2.4.7.3.1			VEATURAS															
2.4.7.3.1	22	2008 I 9	692/97/VEATURAS	50V	01/01/2012 30/04/2012		04	0701005	3.800,00	3.800,00	3.800,00				840,00			
2.4.7.3.1	24	2009 I 2	VEATURA 483	50V	01/01/2012 30/04/2012		04	0701005	11.000,00	11.000,00	11.000,00							
2.4.7.3.1	25	2009 I 3	VEATURA 483	50V	01/01/2012 31/12/2012		04	0701005	24.000,00	24.000,00	24.000,00							
2.4.7.3.1	26	2009 I 4	VEATURA 483 - C/ CALHÃO	50V	01/01/2012 31/12/2012		04	0701005	46.000,00	46.000,00	46.000,00							
2.4.7.3.1	27	2009 I 5	VEATURA 490 - VARESEDOVA	50V	01/01/2012 31/12/2012		04	0701005	46.000,00	46.000,00	46.000,00							
										3.074.960,00	4.542.092,05	3.074.960,00	4.542.098,05	3.587.088,49	1.738.350,00	865.800,00	676.700,00	1.467.119,05

Handwritten initials in black ink.

Handwritten initials in blue ink.

Handwritten initials in black ink.


Handwritten signature in black ink, circled.

Handwritten initials in blue ink.

Handwritten signature in black ink.



Handwritten signature in blue ink.



#### 6.4.1 ANEXO AO BALANÇO E DEMONSTRAÇÃO DE RESULTADOS

As notas que se seguem respeitam a numeração sequencial definida no ponto 8.2 do DL 54-A/99 de 22 de Fevereiro.

As notas cuja numeração se encontra ausente deste anexo, não são aplicáveis aos Serviços Municipalizados ou a sua apresentação não é relevante para a leitura das demonstrações financeiras.

##### 1- Princípios contabilísticos

As demonstrações financeiras dos SMSBVC a 31/12/12 foram elaboradas atendendo ao custo histórico em conformidade com os princípios contabilísticos referidos no ponto 3.2 das considerações técnicas do DL 54-A /99 de 22/2.

##### 3 – Critérios valorimétricos

Os critérios valorimétricos utilizados foram os seguintes:

Existências: Custo de aquisição ou de produção para as entradas; custo médio ponderado para as saídas

Imobilizado: Custo de aquisição ou produção. As amortizações são calculadas pelo método das quotas constantes.

##### 7 – Movimentos ocorridos das rubricas do ativo imobilizado

Durante o exercício de 2012 o movimento ocorrido nas rubricas do ativo imobilizado, bem como nas respetivas amortizações acumuladas e provisões estão expressos nos mapas A e B anexos a estas contas.

##### 12 – Imobilizações em poder de terceiros

As imobilizações corpóreas em poder de terceiros encontram-se evidenciadas em mapa anexo a estas contas.

##### 13 – Bens em regime de locação financeira

Os ativos imobilizados adquiridos mediante contrato de locação financeira, bem como as correspondentes responsabilidades, são registadas pelo método financeiro e, conseqüentemente, o custo do ativo é registado no imobilizado corpóreo e as correspondentes responsabilidades são registadas como contas a pagar a fornecedores. As rendas são constituídas pelo encargo financeiro e pela amortização financeira do capital, sendo os encargos financeiros imputados aos exercícios durante o prazo de locação. Em anexo juntámos mapa que evidencia o valor de cada contrato bem como as correspondentes rendas liquidadas no exercício.

##### 22 – Valor global das dívidas de cobrança duvidosa

Em 31/12/12 o total de dívidas de cobrança duvidosa ascendia a 1.220.704,10 euros. Refere-se a dívidas relativas aos débitos ao tesoureiro e às que se encontram em recebimento no serviço de execuções fiscais.

##### 25 – Estado e outros entes públicos

À data de encerramento das contas não existiam dívidas em situação de mora com o Estado e outros entes públicos.

##### 27 - Provisões

À data de encerramento das contas a dívida de terceiros em mora há mais de 6 meses ascendia a 1.274.889,43 euros. Atendendo ao princípio contabilístico da prudência foi reforçada a rubrica de "Provisões para Clientes de Cobrança Duvidosa" em 51.450,67 euros, apresentada no mapa Anexo.

##### 29 - Custo das mercadorias vendidas e das matérias consumidas

A demonstração do custo das mercadorias vendidas e das matérias consumidas estão evidenciados em mapa anexo.

##### 31 - Demonstração dos resultados financeiros

Os resultados financeiros à data de 31 de Dezembro de 2012 encontram-se expressos em mapa Anexo.

##### 32 - Demonstração dos resultados extraordinários

Os resultados extraordinários incluem a rubrica "Ganhos em Existências" que correspondem às correções de inventário por sobras, efetuados à data de encerramento das contas.

### 33 - Situação dos contratos

Os contratos celebrados que foram objeto de execução financeira no exercício, apresentam-se em anexo.

### 34 - Endividamento

Os valores das dívidas a terceiros estão expressos nos balancetes respetivos, respeitantes às seguintes contas:

22 - Fornecedores c/c

26.1 - Fornecedores de imobilizado

### 35 - Outras informações – notas a algumas contas do balanço

Existências - com um valor de 224.941,47 euros correspondente ao valor dos materiais inventariados em armazém à data do Balanço.

Utentes c/ corrente - com um valor de 2.113.536,46 euros, correspondente aos valores de cobrança normal em curso.

Entidades Oficiais - com um valor de 135.359,58 euros, correspondente aos débitos acumulados de diversas Entidades, por liquidar à data do Balanço.

Clientes de Cobrança Duvidosa com um valor de 1.220.704,10 euros, respeitante aos débitos dos consumidores em geral que se encontram pendentes de cobrança na tesouraria e nas execuções fiscais.

Clientes e Utentes com cauções – com um valor de 412.443,91 euros, corresponde ao valor depositado em depósitos de garantia.

Fornecedores – Faturas em receção e conferência – com um valor de 52.457,18 euros, respeitante às mercadorias que foram inventariadas à data de encerramento cuja fatura só será contabilizada em 2013.

Estado e outros entes públicos - Com um valor de 146.911,84 euros correspondente aos descontos de funcionários relativos ao mês de Dezembro/12 e ao IVA a pagar relativo a Novembro e Dezembro/12.

Acréscimos de Custos - apresenta um valor de 516.535,78 euros correspondente a férias e subsídios de férias entre outros custos respeitantes ao exercício, a liquidar em 2013 e seguintes.

Proveitos Diferidos - com um valor de 6.568.716,70 euros, correspondente aos montantes pagos pelos consumidores como participação para os sectores de Água, Saneamento e Resíduos Sólidos, a regularizar nos exercícios de 2013 e seguintes, bem como, o correspondente aos montantes recebidos de fundos comunitários relativos às candidaturas Ampliação das Redes de Abastecimento de Água e Drenagem de Águas Residuais – 2ª, 3ª e 4ª fases – Viana do Castelo, a regularizar nos exercícios de 2013 e seguintes.



**MAPA A - Activo Bruto**

Rubricas	Saldo Inicial	Revelliações	Aumentos	Alienações	Transferências e Abates	Saldo Final
DE BENS DE DOMÍNIO PÚBLICO						
TERRENOS E RECURSOS NATURAIS	273 789,74		283 606,80			557 396,54
EDIFÍCIOS	24 251 857,14		1 254 785,45			25 506 642,59
OUTRAS CONSTRUÇÕES E INFRA-ESTRUTURAS	605,77					605,77
BENS DO PATRIMÓNIO HISTÓRICO, ARTÍSTICO E CULTURAL	51 842,10					51 842,10
OUTROS BENS DE DOMÍNIO PÚBLICO	2 109 657,31		1 410 473,96			3 520 131,27
IMOBILIZAÇÕES EM CURSO						
ADIANTAMENTOS POR CONTA DE BENS DE DOMÍNIO PÚBLICO	26 687 752,06	0,00	2 948 866,21	0,00	0,00	29 636 618,27
DE IMOBILIZAÇÕES INCORPÓREAS						
DESPESAS DE INSTALAÇÃO						
DESPESAS DE INVESTIGAÇÃO E DE DESENVOLVIMENTO	5 736,18					5 736,18
PROPRIEDADE INDUSTRIAL E OUTROS DIREITOS						
IMOBILIZAÇÕES EM CURSO						
ADIANTAMENTOS POR CONTA DE IMOBILIZAÇÕES INCORPÓREAS	5 736,18	0,00	0,00	0,00	0,00	5 736,18
DE IMOBILIZAÇÕES CORPÓREAS						
TERRENOS E RECURSOS NATURAIS	100 409,14		27 191,00			127 600,14
EDIFÍCIOS E OUTRAS CONSTRUÇÕES	1 587 001,96					1 587 001,96
EQUIPAMENTO BÁSICO	10 249 836,86		515 439,89			10 765 276,75
EQUIPAMENTO DE TRANSPORTE	2 749 987,86		111 790,71	4 150,00		2 857 628,57
FERRAMENTAS E UTENSÍLIOS	439 194,92		14 301,85			453 496,77
EQUIPAMENTO ADMINISTRATIVO	1 083 720,50		46 040,82		30 721,93	1 099 039,39
TARAS E VASILHAME						
OUTRAS IMOBILIZAÇÕES CORPÓREAS	122 269,30					122 269,30
IMOBILIZAÇÕES EM CURSO	128 447,24					128 447,24
ADIANTAMENTOS POR CONTA DE IMOBILIZAÇÕES CORPÓREAS	16 460 867,78	0,00	714 764,27	4 150,00	30 721,93	17 140 760,12
DE INVESTIMENTOS FINANCEIROS						
PARTES CAPITAL	-					-
OBRIGAÇÕES E TÍTULOS DE PARTICIPAÇÃO	-					-
INVESTIMENTOS EM IMÓVEIS	-					-
TERRENOS E RECURSOS NATURAIS	-					-
EDIFÍCIOS E OUTRAS CONSTRUÇÕES	-					-
OUTRAS APLICAÇÕES FINANCEIRAS	-					-
DEPÓSITOS EM INSTITUIÇÕES FINANCEIRAS	-					-
TÍTULOS DA DÍVIDA PÚBLICA	-					-
OUTROS TÍTULOS	-					-
IMOBILIZAÇÕES EM CURSO	0,00	0,00	0,00	0,00	0,00	0,00
ADIANTAMENTOS POR CONTA DE INVESTIMENTOS FINANCEIROS	43 154 356,02	0,00	3 663 630,48	4 150,00	30 721,93	46 783 114,57

MAPA B - Amortizações

Rubricas	Saldo Inicial	Referço	Regularizações	Saldo Final
<b>DE BENS DE DOMÍNIO PÚBLICO</b>				
TERRENOS E RECURSOS NATURAIS				
EDIFÍCIOS	49 312,48	23 237,24		72 549,72
OUTRAS CONSTRUÇÕES E INFRA-ESTRUTURAS	18 028 317,02	1 018 786,18		19 047 103,20
BENS DO PATRIMÓNIO HISTÓRICO, ARTÍSTICO E CULTURAL	449,61			449,61
OUTROS BENS DE DOMÍNIO PÚBLICO	2 808,12	2 816,88		5 625,00
	<b>18 080 887,23</b>	<b>1 044 840,30</b>	<b>0,00</b>	<b>19 125 727,53</b>
<b>DE IMOBILIZAÇÕES INCORPÓREAS</b>				
DESPESAS DE INSTALAÇÃO				
DESPESAS DE INVESTIGAÇÃO	0,00	0,00	0,00	0,00
PROPRIEADE INDUSTRIAL E OUTROS DIREITOS				
<b>DE IMOBILIZAÇÕES CORPÓREAS</b>				
TERRENOS E RECURSOS NATURAIS				
EDIFÍCIOS E OUTRAS CONSTRUÇÕES	903 631,80			903 631,80
EQUIPAMENTO BÁSICO	5 826 027,32	220 281,62		6 046 308,94
EQUIPAMENTO DE TRANSPORTE	2 212 104,00	192 645,57		2 404 749,57
FERRAMENTAS E UTENSÍLIOS	235 985,16	24 548,08		260 533,24
EQUIPAMENTO ADMINISTRATIVO	711 920,90	65 079,85	30 392,18	746 608,57
TARAS E VASILHAME				
OUTRAS IMOBILIZAÇÕES CORPÓREAS	19 277,36	246,86		19 524,22
	<b>9 908 946,54</b>	<b>502 801,98</b>	<b>30 392,18</b>	<b>10 381 356,34</b>
<b>DE INVESTIMENTOS FINANCEIROS</b>				
PARTES DE CAPITAL				
ORRIGAÇÕES E TÍTULOS DE PARTICIPAÇÃO				
INVESTIMENTOS EM IMÓVEIS				
TERRENOS E RECURSOS NATURAIS				
EDIFÍCIOS E OUTRAS CONSTRUÇÕES				
OUTRAS APLICAÇÕES FINANCEIRAS				
DEPÓSITOS EM INSTITUIÇÕES FINANCEIRAS				
TÍTULOS DA DÍVIDA PÚBLICA				
OUTROS TÍTULOS	0,00	0,00	0,00	0,00
	<b>27 989 833,77</b>	<b>1 547 642,28</b>	<b>30 392,18</b>	<b>29 507 083,87</b>

MAPA B - Provisões

Conta	Rubricas	Saldo Inicial	Aumento	Redução	Saldo Final
19	Provisões para aplicações de tesouraria				
28	Provisões para cobranças duvidosas	649 728,51	51 450,67	-	701 179,18
29	Provisões para riscos e encargos	-	-	-	-
39	Provisões para depreciação de existências	-	-	-	-
49	Provisões para investimentos financeiros	-	-	-	-
		<b>649 728,51</b>	<b>51 450,67</b>	<b>0,00</b>	<b>701 179,18</b>

### Imobilizações em poder de terceiros

Rubricas	Entidade	Data de Aquisição	Valor de Aquisição
<b>DE IMOBILIZAÇÕES CORPÓREAS</b>			
Equipamento Administrativo			
1 - Computador Intel PIV 3.2 GHZ DDR com monitor 17" TFT	Junta de Freguesia de Afife	30/01/2004	2 585,01
1 Impressora HP Laserjet 1300n		30/01/2004	636,64
			<b>3 221,65</b>

### CONTRATOS DE LOCAÇÃO FINANCEIRA

Entidade	Validade do contrato	Finalidade do contrato	No período Amortização	Rendos	
				Juro	Em períodos anteriores Juro
CAIXA LEASING E FACTORING	07-11-2007 a 10-04-2012	Aquisição equip informático	3 856,11	24,08	29 144,39
BFI LEASING	25-11-2009 a 25-11-2012	Aquisição de viatura 483	12 365,47	245,74	19 758,65
TOTTA - CRÉDITO ESPECIALIZADO	01-05-2010 a 01-05-2013	Aquisição de viatura 484	10 783,92	443,35	15 479,04
TOTTA - CRÉDITO ESPECIALIZADO	15-12-2010 a 15-12-2013	Aquisição de viatura 485	22 486,18	1 470,84	21 553,95
TOTTA - CRÉDITO ESPECIALIZADO	15-12-2010 a 15-12-2013	Aquisição de viatura 490	43 299,24	2 836,46	41 526,88
		<b>TOTAL</b>	<b>92 790,92</b>	<b>5 020,47</b>	<b>127 462,91</b>
					<b>11 946,32</b>

**Contratação Administrativa**

Ano de 2012

Entidade	Objecto	Contrato Data	Valor	Pagamentos na Gerência	
				Classificação	Importância
António Pereira Carvalho Lima	Contrato por prestação de serviços como técnico responsável pela exploração das instalações eléctricas da Central Elev. da Amorosa	01/06/1995	61,36 €	622369	736,24 €
Manuel Agostinho Pereira Costa Ferreira	Contrato por prestação de serviços como Engenheiro Mecânico	02/01/2000	1 139,23 €	622369	13 670,76 €

**Contas de Ordem**

Cod. Conta	Designação	Saldo Inicial		Do Ano		Saldo Final	
		Débito	Crédito	Débito	Crédito	Devedor	Credor
9	CONTA DE ORDEM	1 524 215,53	1 524 215,53	950 669,48	950 669,48		
09.1	RECIBOS PARA COBRANÇA	1 152 570,87	0,00	454 438,27	386 305,04	1 220 704,10	
09.1.1	EXERCÍCIO ANTERIOR	1 152 570,87	0,00	427,33	105 213,76	1 047 784,44	
09.1.1.01	RECEITA LIQUIDADADA	1 152 570,87		405,02		1 152 975,89	
09.1.1.02	RECEITA COBRADA			22,31	100 171,22		100 148,91
09.1.1.03	RECEITA ANULADA				5 042,54		5 042,54
09.1.2	EXERCÍCIO CORRENTE	0,00	0,00	454 010,94	281 091,28	172 919,66	
09.1.2.01	RECEITA LIQUIDADADA			454 010,94		454 010,94	
09.1.2.02	RECEITA COBRADA				271 408,39		271 408,39
09.1.2.03	RECEITA ANULADA				9 682,89		9 682,89
09.2	FUNDOS CAUCIONADOS	0,00	371 644,66	34 563,46	75 362,71		412 443,91
09.2.1	CAUÇÕES	0,00	371 644,66	34 563,46	75 362,71		412 443,91
09.2.1.01	PRESTADA		371 644,66		66 143,26		437 787,92
09.2.1.02	DEVOLVIDA			34 563,46	9 219,45	25 344,01	
09.2.1.03	ACCIONADA						
09.3	GARANTIAS BANCÁRIAS						
09.3.3	GARANTIAS BANCÁRIAS						
09.3.3.01	COBRADA						
09.3.3.02	DEVOLVIDA						
09.3.3.03	ACCIONADA						
09.9	CONTRAPARTIDAS	371 644,66	1 152 570,87	461 667,75	489 001,73		808 260,19
09.9.1	RECEITA VIRTUAL		1 152 570,87	386 305,04	454 438,27		1 220 704,10
09.9.2	CAUÇÕES	371 644,66		75 362,71	34 563,46	412 443,91	
09.9.3	GARANTIAS						

**Custo das Mercadorias Vendidas e das Matérias Consumidas**

Designação	Mercadorias	MP, subsidiárias e de consumo
Existências iniciais		238 137,02
Compras		597 063,99
Regularização de existências		8 746,19
Existências Finais		224 941,47
<b>Custos no exercício</b>	<b>0,00</b>	<b>619 005,73</b>

## Demonstração de Resultados Financeiros

Custos e perdas	Proveitos e ganhos	
	n	n-1
681 - JUROS SUPORTADOS	4 608,11	7 766,67
682 - PERDAS EM ENTIDADES PARTICIPADAS		781 - JUROS OBTIDOS
683 - AMORTIZAÇÕES DE INVESTIMENTOS EM IMÓVEIS		782 - GANHOS EM ENTIDADES PARTICIPADAS
684 - PROVISÕES PARA APLICAÇÕES FINANCEIRAS		783 - RENDIMENTOS DE IMÓVEIS
685 - DIFERENÇAS DE CÂMBIO DESFAVORÁVEIS		784 - RENDIMENTOS DE PARTICIPAÇÕES DE CAPITAL
687 - PERDAS NA ALIENAÇÃO DE APLICAÇÕES DE TESOURARIA	55 902,60	786 - DESC. DE PTO. PAGAMENTO OBTIDOS
688 - OUTROS CUSTOS E PERDAS FINANCEIRAS	39 664,32	787 - GANHOS NA ALIEN. APLIC. TESOURARIA
RESULTADOS FINANCEIROS		788 - OUTROS PROV. E GANHOS FINANCEIROS
	100 175,03	68 200,90
		90 608,94
		68 190,50

## Demonstração de Resultados Extraordinários

Custos e perdas	Proveitos e ganhos	
	n	n-1
691 - TRANSFERÊNCIAS DE CAPITAL CONCEDIDAS		791 - RESTITUIÇÃO DE IMPOSTOS
692 - DÍVIDAS INCOBRÁVEIS		792 - RECUPERAÇÃO DE DÍVIDAS
693 - PERDAS EM EXISTÊNCIAS	7 804,61	793 - GANHOS EM EXISTÊNCIA
694 - PERDAS EM IMOBILIZAÇÕES	329,75	794 - GANHOS EM IMOBILIZAÇÕES
695 - MULTAS E PENALIDADES		795 - BENEFÍCIOS E PENALIZAÇÕES CONTRATUAIS
696 - AUMENTOS DE AMORTIZAÇÕES E PROVISÕES		796 - REDUÇÕES DE AMORTIZAÇÕES, PROVISÕES
697 - CORREÇÕES RELATIVAS A EXERC. ANTERIORES	7 735,04	797 - CORREÇÕES RELAT. EXERC. ANTERIORES
698 - OUTROS CUSTOS E PERDAS EXTRAORDINÁRIOS	10 774,05	798 - OUTROS PROV. GANHOS EXTRAORDINÁRIOS
RESULTADOS EXTRAORDINÁRIOS	122 806,58	119 168,76
	149 450,03	137 026,93
		16 550,80
		9 224,11
		339,00
		12 000,00
		18 004,41
		114 555,82
		113 829,35

Entidade	Objecto	Contrato	Visto do Tribunal de contas			Pagamentos na gerência				Pagamentos acumulados				Observações					
			Numero do registro	Data	Mod adj	Valor	Data do primeiro pagamento	Trabalhos normais	Revisão de preços	Trabalhos a mais	Total (12)= (9)+(10)+(11)	Trabalhos normais	Revisão de preços		Trabalhos a mais	Total (16)= (13)+(14)+(15)			
(1)	(2)	(3)	(4)	(5)	(6)	(7)	(8)	(9)	(10)	(11)	(12)	(13)	(14)	(15)	(16)	(17)			
Boaventura & Boaventura Lda	Ampl rede águas residuais e água de Perre - Bacia Lugar do Vioto	03/09/2010	554.042,00	o	532,0	03/12/2010	20/12/2010												
INOVIUMA Engenharia e Construç	Programa de redução de perdas rede de água	06/04/2011	89.882,73	o			19/08/2011	8.237,85	69.656,64		8.237,85	89.874,87				89.574,87			
Imãdos Peixoto, Lda	Intervenção rede drenagem águas pluviais-davio infra-estruturas do Cal	05/04/2011	39.465,00	g			02/05/2011	23.337,50			23.337,50	39.365,00				39.365,00			
Boaventura & Boaventura Lda	Intervenção rede drenagem águas residuais de Perre - 3ª fase	31/12/2011	803.488,74	o	1383,11	20/05/2011	28/03/2012	411.977,55			411.977,55	411.977,55				411.977,55			
Construções Amur Alves de Freitas, Lda	Aplicação da rede de águas residuais de Vila Franca - 4ª fase	28/05/2011	732.975,38	o	1388,11	20/05/2011	20/12/2011	514.660,83			514.660,83	514.660,83				514.660,83			
Boaventura & Boaventura Lda	Aplicação das redes de abastecimento de água e drenagem de águas resid	30/09/2011	888.582,47	o	1386,11	20/05/2011	28/12/2011	568.195,55			568.195,55	568.195,55				568.195,55			
Domingos Pedrosa Barreto, Lda	Redes de abastecimento de água e águas residuais de Danque	28/05/2011	428.450,50	o	1384,11	20/05/2011	20/12/2011	405.963,93			405.963,93	405.963,93				405.963,93			
Cochilho Gomes & Filhos, Lda	Intervenção reservatório Espregueira Mendiz, rede águas pluviais R. Bela	08/11/2011	46.194,88	g			29/12/2011	46.194,88			46.194,88	46.194,88				46.194,88			
Perfil (L) Fundações e Hidrogeologia, L	Intervenção na captação de Barraselas	11/12/2011	38.050,00	g			22/03/2012	38.050,00			38.050,00	38.050,00				38.050,00			
Domingos Pedrosa Barreto, Lda	Pavimentação no Lugar das Neves - Barraselas	09/12/2011	38.988,50	g			03/05/2012	38.988,50			38.988,50	38.988,50				38.988,50			
Barreiros Costa & Sampaio	Instalações eléctricas e condutas sistema climatização de rés-de-chão	15/11/2011	73.395,85	g			29/12/2011	49.334,56			49.334,56	73.395,85				73.395,85			
Imãdos Peixoto, Lda	Infraestruturas de água e águas residuais na Rua José Ferreira Lima	05/01/2012	23.433,16	g			30/05/2012	23.433,16			23.433,16	23.433,16				23.433,16			
Martins & Filhos, S. A.	Ampl rede de distribuição de água e drenagem águas residuais e pluviais	14/12/2011	160.405,00	g			03/05/2012	160.405,00			160.405,00	160.405,00				160.405,00			
Imãdos Peixoto, Lda	Execução da rede de abastecimento de água e águas residuais demitica	20/02/2012	87.508,00	g			30/05/2012	87.508,00			87.508,00	87.508,00				87.508,00			
Gonçalves e Cachadinha, S. A.	Rede drenagem de águas pluviais-conexão de ligação existente na Zona	03/05/2012	24.613,00	g			05/11/2012	21.968,25			21.968,25	21.968,25				21.968,25			
OML - Sociedade de Construção, Lda	Intervenção para retificação de reservatório - Subportela	11/01/2012	24.320,00	g			28/09/2012	24.320,00			24.320,00	24.320,00				24.320,00			
Boaventura & Boaventura Lda	Intervenção na Rua do Fidalgo, Rua da Feira e Rua Nova	24/07/2012	98.955,00	g			05/11/2012	98.955,00			98.955,00	98.955,00				98.955,00			
Terra e Pedra - Terraplanagens, Lda	Remedição da rede de águas residuais na bacia do ETAR de Barrasela	6/08/2012	147.583,00	g			30/11/2012	147.583,00			147.583,00	147.583,00				147.583,00			
Inovifina - Engenharia e Construção	Ampliação da rede de água, águas residuais e pluviais - Danque	9/08/2012	37.338,10	g			26/12/2012	25.259,66			25.259,66	25.259,66				25.259,66			
Construções Aires & Ferreira, Lda	Remedição de muros de vedação	01/12/2012	11665,00	g			26/12/2012	11665,00			11665,00	11665,00				11665,00			
<b>TOTAL</b>													<b>2 819 385,13</b>	<b>0,00</b>	<b>2 886 341,77</b>	<b>0,00</b>	<b>3 330 485,59</b>	<b>0,00</b>	<b>3 337 448,23</b>

NOTA:  
 o) Concurso público  
 g) Ajuste directo

Por lapso na prestação de contas do ano de 2011 não foram referidos os pagamentos, efetuados na gerência, das obras:  
 Obra nº11/11 - 4.199.36€  
 Obra nº12/11 - 107.351,00€  
 Obra nº13/11 - 4.548.29€  
 Obra nº15/11 - 25.338.50€

## Balancete de terceiros

Cod. Conta	Terceiro	Designação	Saldo da Gerência Anterior		Saldo para a Gerência Seguinte	
			Devedor	Credor	Devedor	Credor
22		FORNECEDORES		454 668,35		504 884,45
22.1		Fornecedores c/corrente		414 434,67		452 427,27
	10010	ABILIO RODRIGUES PEIXOTO E FILHOS, S.A.		449,87		449,87
	10018	ANGELO SILVA, LDA.		43,34		
	10027	ALBERTO SILVA E FILHOS LDA				221,15
	10059	ANTONIO MARTINS FILHOS,LDA.		843,13		
	10060	ANTONIO R.O.AMARAL FILHO,LDA		3 230,50		1 929,45
	10099	AUTO RABAL-C.AUT.ACESSORIOS,LD		421,24		172,20
	10101	JOSÉ FREITAS CARDOSO				79,95
	10109	AUTO SUECO LDA - UNIDADE DE NEGÓCIO DE CAMIÕES, AUTOCARRO:		4 145,05		1 951,86
	10121	BARREIROS COSTA SAMPAIO,LDA		14 336,98		8 333,17
	10209	A CIMENTEIRA DO LOURO,SA				1 000,61
	10211	COELHOS TEXTEIS C.INDUSTRIA,LDA		8 173,10		1 765,33
	10226	COPISSOMO EQUIP.ESCRITORIO,LDA				31,60
	10227	COSTA & REGO LDA		1 667,63		1 978,82
	10241	MORAIS & IRMAO LDA DROGARIA CONFIANÇA		122,90		154,33
	10256	EFAPLU-BOMBAS E VENTILADORES				893,60
	10274	ELECTRO COI,LDA.		126,21		927,64
	10312	FELPRINT-INDUST.GRAFICA,LDA		1 156,20		
	10371	GEOGRAFICA-LIVRARIA-PAPELARIA, LDA.		709,90		656,36
	10393	IBERLUSA - ESPECIALIDADES QUIMIMICAS, LDA.		4 274,25		4 458,76
	10471	GLOBAL NOTICIAS PUBLICAÇÕES, S.A.		147,60		
	10478	JOAQUIM BARROS RODRIGUES FILHOS,LDA		45,56		3 847,53
	10492	LIA REPRESENTACOES LDA.				45,51
	10516	MAGALHAES & RIBEIRO DA SILVA LDª				68,59
	10528	MEADELA PECAS ACESSORIOS AUTO,LDA.		1 685,80		33,83
	10534	MARIO GONCALVES,LDA		2 218,87		3 435,90
	10571	MONTEADRIANO ENGE.CONSTRUCAO S.A.		545,12		
	10576	M.V. MOTORES VIANA,LDA		10 493,99		9 866,77
	10592	NAUTIGAS		175,74		
	10603	PARAFUSOVIANA A.EQUIP.IND.LDA		205,57		
	10693	SANIVIANA		626,89		314,31
	10696	SEBASTIAO A.B.SEIXAS FILHOS.LD		109,05		246,89
	10702	JOSE ABRAAO VIEIRA SILVA		1 309,13		1 574,65
	10783	TOBOR ACESSORIOS B.PARA IND.LDA		2 114,40		7,16
	10786	VIUVA JOSE SOUSA FILHOS,LDA		3 536,25		3 813,07
	10840	BOAVENTURA & BOAVENTURA LDA		142,88		
	10842	CARCLASSE - COMERCIO DE AUTOMOVEIS, S.A.		615,57		2 071,42
	10857	IAREN - INST. AGUA REGIAO NORTE		7 972,81		7 445,40
	10858	IRMAOS PEIXOTO,LDA		3 296,40		
	10867	IGAP-INSTITUTO GESTAO ADMINISTRACAO PUBLICA				155,00
	10878	RESULIMA,S.A.		56 125,57		56 827,12
	10881	REPSOL PORTUGUESA, S.A		38 177,76		36 760,87
	10976	CTT-CORREIOS PORTUGAL S.A.		8 451,48		
	11001	CERTOMA - COMERCIO TECNICO MAQUINAS, LDA		3 270,56		1 506,86
	11006	COELHO GOMES & FILHOS LDª		6 988,43		1 531,23
	11020	PT PRIME - SOLUÇÕES EMPRES. IND. TEL. SISTEMAS SA - ALTERADO P		35,43		35,43
	11021	SOPSA - REPRESENTAÇÕES E COMÉRCIO LDA		719,55		
	11042	SETCONTROL - PROJECTO E CONTROL INDUSTRIAL LDA				1 838,85
	11043	TNT - TRANSPORTES		108,81		
	11061	PINHEIRO & SANTOS LDA.		17,84		
	11071	INDUSTRA COMERCIO E EQUIPAMENTOS INDUSTRIAIS SA		1 200,60		
	11584	SOMA - SOC.MONT.AUT.SA.		2 670,57		1 657,39
	11603	HIPERQUIMICA- PROD. QUIM.IND., LD.		369,00		
	11606	MANUEL GONCALVES C. LIMA HERDEIROS		1 768,73		1 920,27
	11607	VIANAFOGO-MAT. INC. PROTEC INDIVIDUAL		855,38		
	11672	CRISTINA ARAUJO & ARAUJO, LDA		455,10		615,00
	11683	B-ALERT E CONTROLPESTE, LDA		135,30		135,30
	11700	AUTOCAVADO COMÉRCIO DE AUTOMÓVEIS LDA		281,24		964,84
	11702	TMN				2 207,85
	11768	GARAGEM CENTRAL- EDUARDO MANUEL V. R. CASTRO		28,91		
	11773	ASSISTOMINHO-COM.REP.F.ELEC.LDA		58,30		
	11782	PT COMUNICACOES,SA				168,01
	11785	IRMAOS JACOME,LDA.		9 627,21		
	11787	MANUEL RODRIGUES PINTO-MOTA BOA NOVA		491,77		
	11852	EMÍLIO DE AZEVEDO CAMPOS SA				7 995,00
	11884	VIAPESADOS - COMERCIO PEÇAS ACESSÓRIOS LDA		7 079,58		2 553,71
	11888	CONFI AUTO-IND.COM.AUTOMOVEIS S.A.		21,93		
	11920	HANNA INSTRUMENTS PORTUGAL - INSTRUMENTOS DE CONTROLE LI		754,00		



Cod. Conta	Terceiro	Designação	Saldo da Gerência Anterior		Saldo para a Gerência Seguinte	
			Devedor	Credor	Devedor	Credor
11933		J.M.V.G. - COMÉRCIO E SERVIÇOS DE LIMPEZA URBANA UNIPESSOAL LI		13 058,59		13 058,59
11943		RAUL MANUEL GONCALVES		232,03		
11958		HIDROJACTO- TRATAMENTO DE ÁGUAS LDA				3 052,86
11963		PROSEGUR - COMPANHIA DE SEGURANÇA		1 757,69		1 757,69
11966		CATIM - CENTRO APOIO TECNOLÓGICO INDUSTRIA METALOMECÂNICA		86,10		
11974		CAETANO - AUTO(MINHO) SA		644,41		885,50
11994		REBOQUES DUAS ESTRADAS LDA		246,00		36,90
11995		MESQUITA GUIMARÃES AGRO-FLORESTAL LDA		8 806,80		11 100,75
11997		GRACIANO AFONSO QUESADO		1 420,00		408,30
12001		PROSIDER - PRODUTOS SIDERURGICOS S.A.		697,62		
12016		RUICARVALHODESIGN, LDA		153,75		
12035		DIMACER-COMÉRCIO DE EQ. INDUSTRIAIS,LDA.		209,23		203,78
12041		BARBOT- INDUSTRIA TINTAS, S.A.		31,77		10,31
12049		RM ELECTRONICA-REGO & MORENO, LDA.		9,00		
12056		RUI MIGUEL F. SOUSA UNIPESSOAL LDA		270,60		
12059		RODRIGUES & FILHOS LDA		6 178,24		
12065		CONSTRUÇÕES MANUEL CHAVES UNIPESSOAL LDA		3 259,50		
12068		SAFETYKLEEN PORTUGAL-S.A.(SUCURSAL NORTE)		644,65		
12077		OPTIMUS - COMUNICAÇÕES, S.A.		423,32		258,72
12080		MARTA SOFIA GONCALVES MACHADO				4,92
12087		TUBOMAIS - COMERCIO E MONTAGEM DE TUBOS, LDA		5 367,98		1 737,04
12095		EQUIPRINT- SOLUÇÕES DE IMPRESSAO,UNIPESSOAL,LDA.		225,83		
12100		APCER - ASSOCIAÇÃO PORTUGUESA DE CERTIFICAÇÃO				6 610,59
12101		QUIMITEJO PRODUTOS QUIMICOS, LDª.		5 297,12		3 658,04
12105		FASE - ESTUDOS E PROJECTOS, SA		3 419,40		
12107		RENTOKIL INITIAL PORTUGAL - SERVIÇOS DE PROTECÇÃO AMBIENTAL		1 299,32		
12121		BRANCO & BRANCO -SERV ELECTRICOS LDA		3 283,54		
12134		GULOSIPEÇAS-PEÇAS ACESSORIOS AUTO LDA		497,45		851,32
12154		ARH-ADMIN.R.HIDROGRÁFICA DO NORTE I.P.		36 623,51		36 623,51
12155		EDP SERVIÇO UNIVERSAL SA				2 373,42
12157		SAMBIENTAL,LIMPEZA DE SANEAMENTO, LDA		2 062,71		1 153,12
12159		HUMBERTO POÇAS, SA		6 895,87		5 197,89
12163		CESAR ANTONIO FERNANDES OLIVEIRA		30,75		
12181		ESCAPCAR- ESCAPES E ACESSORIOS PARA AUTO, LDA				90,00
12183		SINTIMEX-SOC.INTERIMPORTAÇÕES E EXPORTAÇÕES LDA.				391,95
12184		ROLIMA BOBINAGEM MOTORES,LDA		134,32		545,28
12189		CONSTRUSPORT-CONST.C.O.PUBLICAS,LDA				88,23
12197		MARIA LUISA PIRES COSTA		232,01		
12200		VADECA SERVIÇOS-LIMPEZA INDUSTRIAL,SA		1 260,75		1 031,97
12205		MONTEADRIANO - AGREGADOS, SA		1 334,22		3 579,64
12210		GRUPO VENDAP		369,00		
12213		ÁGUAS DO NOROESTE SA		13 050,36		131 908,02
12215		TRIBUTUBOS, LDA.		5 437,22		692,00
12216		CASVIAN INTERNACIONAL, LDA.		1 757,67		4 351,37
12240		COMPLEMENTUS - EMPRESA DE TRABALHO TEMPORARIO, SA		14 369,90		
12247		INST.POLITECNICO DE VIANA CASTELO		3 145,62		3 145,62
12257		MOTO JOANINHA - JOAO MANUEL F.FERNANDES				318,06
12261		MAN TRUCK & BUS(PORTUGAL)SOC.UNIP.LDA.		18 420,16		1 112,30
12267		CANDIDO FEIO DECORACOES DE FRANCISCO S.G.FEIO		135,79		
12269		XDOC - EQUIPAMENTOS ESCRITORIO LDA				1 973,86
12275		REDIFOGO-MATERIAIS DE PROTECÇÃO E SEGURANÇA, UNIPESSOAL, L		131,61		1 058,83
12279		MATIAS ROLO F.BARROS-JORNAL O VIANENSE		123,00		
12280		ROCHA PNEUS TRIPLO D. PNEUS UNIP LDA		443,46		190,67
12287		BOOMLIFT		3 161,10		86,10
12289		PICHELARIA VEIGA,LDA		32 895,55		
12292		MENDANHA & MOREIRA - SERV.VETERINÁRIOS LDA		266,17		
12294		CARMO BENTA LDª. - GESTÃO GLOBAL RESIDUOS				477,70
12298		SOVEDACOES II				217,84
12303		PESTOX-CONTROLO E DEFESA DO MEIO AMBIENTE,LDA				587,73
12308		PIONEIROS DO SABER LDA				10 484,52
12317		BEMA - EMPRESA TRABALHO TEMPORÁRIO, LDA				11 006,25
12319		PEIXOTO DA BALINHA LDA				239,85
12320		EDUARDO PINTO RIBEIRO, LDA				1 888,05
12321		VIANAS - MAQUINAS,FERRAMENTAS E MATERIAL DE INCENDIO,LDA.				338,63
12326		TONUS - TRABALHO TEMPORÁRIO, LDA				12 087,70
12335		STATION VIANA - CENTRO MANUETENÇÃO VEICULOS LDA				79,13
12344		2007COM,LDA				524,60
12350		ATTITUDE SAFETY				299,85

Cod. Conta	Terceiro	Designação	Saldo da Gerência Anterior		Saldo para a Gerência Seguinte	
			Devedor	Credor	Devedor	Credor
26.1		Fornecedores de imobilizado		224 837,80		192 893,50
26.1.1		Fornecedores de imobilizado, c/c		13 237,85		66 408,78
	10571	MONTEADRIANO ENGE CONSTRUCAO S.A.				48 648,61
	11006	COELHO GOMES & FILHOS LDª				313,65
	12108	HIDROVAL EQ HIDRAULICOS - ASSIS SERRA NEVES, LDA				431,88
	12169	ITRON SISTEMAS DE MEDIÇÃO LDA				15 077,39
	12259	INOVLIMA - ENGENHARIA & CONSTRUÇÕES, LDª.		13 237,85		
	12320	EDUARDO PINTO RIBEIRO, LDA				1 937,25
26.1.3		Fornecedores de imobilizado em sistema de loc. fin		211 599,95		126 484,72
26.1.3.		Locação Financeira		211 599,95		126 484,72
	10883	TOTTA-CRÉDITO ESPECIALIZADO - INSTITUIÇÃO FINANCEIRA CRÉDI		135 371,69		65 071,21
	12139	CAIXA LEASING FACTORING - INST.FINAN.CREDITO S.A.		3 485,44		
	12199	BANCO B.P.I.,S.A.		72 742,82		61 413,51

#### Transferências de Capital - Receita

Disposições Legais	Entidade Financiadora	Class. Económica	Transf. Orçadas	Transf. Obtidas	Obs.
NORTE - 10 - 0154 - FEDER - 000044	IFDR - Instituto Financeiro para o Desenvolvimento Regional IP	100501		199 512,34	
NORTE - 10 - 0154 - FEDER - 000076	IFDR - Instituto Financeiro para o Desenvolvimento Regional IP	100501		250 923,89	
NORTE - 10 - 0154 - FEDER - 000087	IFDR - Instituto Financeiro para o Desenvolvimento Regional IP	100501		202 966,04	
POVT-12-0154-FCOES-000018	POVT - Programa Operacional Temático Valorização do Território	100501		316 030,57	
POVT-12-0154-FCOES-000026	POVT - Programa Operacional Temático Valorização do Território	100501		269 898,15	
	<b>Total</b>		<b>1 897 797,36</b>	<b>1 239 330,99</b>	

**NOTA:**

Diferença de 0,10€ em relação ao valor das transferências de capital que consta no Mapa de Controlo Orçamental da Receita. Valor a retificar em 2013

Caraterização da Entidade		8.1
<b>1</b>	<b>Identificação da Entidade</b>	<b>8.1.1</b>
1.1	Endereço Postal:	Rua Frei Bartolomeu dos Mártires
	Telefone - Telex / Tefax	258 806 900 / 258 806 990
	Nº de Identificação Fiscal	680 012 907
1.2	Número de Consumidores/Utilizadores de Água, Águas Residuais e Resíduos Sólidos Urbanos	
Município	Até 10.000 .....	
	Mais de 10.000 e menos de 40.000 .....	
	Igual ou superior a 40.000 .....	X
Fonte:		
<b>2</b>	<b>Legislação</b>	<b>8.1.2</b>
2	Municipalização dos Serviços de Água	01-06-1928
	Municipalização dos Serviços de Águas Residuais	20-10-1971
	Municipalização dos Serviços de Resíduos Sólidos	01-02-1991
<b>3</b>	<b>Estrutura Organizacional</b>	<b>8.1.3</b>
3.1	Serviços Municipalizados	
A Câmara Municipal tem Serviços Municipalizados? .....		S N
Se respondeu sim, especifique quais e indique os respetivos grupos:		
3.2	Empresas Municipais	
A Câmara Municipal tem Empresas Municipais? .....		S N
Se respondeu sim, especifique quais e indique os respetivos grupos:		
3.3	Orgãos	
Tem orgãos de natureza consultiva? .....		S N
Tem orgãos fiscalização? .....		S N
3.4	Organograma	
Devera anexar o organograma e diploma que o aprovou		
<b>4</b>	<b>Descrição Sumária das Actividades</b>	<b>8.1.4</b>
Distribuição de Água		
Drenagem de Águas Residuais		
Recolha e transporte de Resíduos Sólidos Urbanos		
<b>5</b>	<b>Recursos Humanos</b>	<b>8.1.5</b>
5.1	Identificação dos membros do Conselho de Administração em 31 Dezembro 2012	
Presidente	Engº Vitor Manuel Castro de Lemos	
Vogais	Joaquim Luis Nobre Pereira	Pelouro
	Ana Margarida Ferreira da Silva	
5.2	Número de Vereadores	
Em regime de permanência .....		
A meio termo .....		
Restantes vereadores .....		
Fonte:		

<b>6</b>	<b>Organização Contabilística</b>	<b>8.1.6</b>
1 - Discriminação das características do sistema informático	Aplicação Pocal, Património e Armazéns da Medidata em ambiente Cliente-Servidor	
2 - Demonstrações Financeiras Intervalares Documentadas	S <input type="checkbox"/>	
Períodicidade	<input checked="" type="checkbox"/> Trimestral <input type="checkbox"/> Semestral	
3 - Descentralização contabilística	S <input type="checkbox"/> N <input type="checkbox"/>	
Em caso afirmativo descreva		
Outras Informações		


<b>7</b>	<b>Outra Informação</b>	<b>8.1.7</b>
----------	-------------------------	--------------

<b>7.1</b>	<b>Regulamentos Internos e Outros Documentos Informativos</b>				
		Data de Aprovação		Data de Alteração	
		Órgão Executivo	Órgão Deliberativo	Órgão Executivo	Órgão Deliberativo
Inventário		10-08-2005			
Normas Controlo Interno		18-12-2001	27-12-2001		
Balanço Normal					
Normas Regulamentares à Execução do Orçamento					
Outras					

<b>7.2</b>	<b>Ações Inspetivas</b>				
		Data de Incidência			
	Entidade	Ano N	N-1	N-2	N-3
	Inspeção Geral Finanças				
	Inspeção Geral da Administração do Território				

<b>7.3</b>	<b>Documentos de Gestão</b>			
		Data de Aprovação pelo Órgão Executivo	Data de Publicação pelo Órgão Deliberativo	Observações
	Grandes Opções do Plano	28-11-2011	20-12-2011	
	Orçamento	28-11-2011	20-12-2011	
	Documentos de Prestação de Contas			
	Outros			

<b>8</b>	<b>Outras Informações Consideradas Relevantes</b>

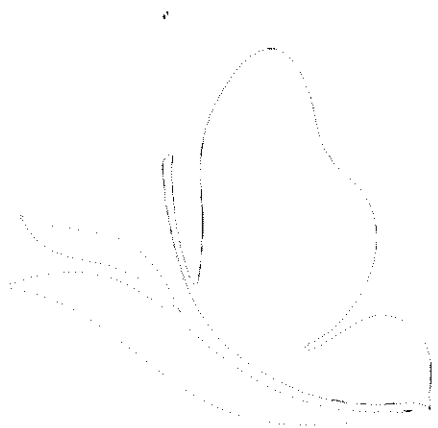


Handwritten notes in black and blue ink, including a large blue arrow pointing upwards and several illegible scribbles.



### 6.5 Outros Documentos

Handwritten signature or initials in blue ink.



TERMO DE BALANÇO

DL nº 54-A/99 de 22/02, ponto 2.9.10.1.9

No dia 28 de Dezembro de 2012, na tesouraria dos Serviços Municipalizados de Saneamento Básico de Viana do Castelo, estando presentes a Tesoureira Maria Isabel Rodrigues da Silva Amorim, Chefe de Divisão Administrativa e Financeira Isabel Maria Lima Araújo Silva, Técnico Superior de principal Maria Júlia Fernandes tendo-se verificado as seguintes existências, com referência ao dia 28 de Dezembro:

Designação	nº da conta	Valor		OBS
		Parcial	Total	
<b>A - Disponibilidades</b>				
<b>1 - Em Caixa</b>				
Dinheiro		2 752,79		
Cheques não depositados		3 543,33		
Cheques devolvidos		506,68	6 802,80	
<b>2 - Em depósitos à ordem</b>				
Banco Espírito Santo	0007/6108355000	0,00		(1)
Banco Português de Investimentos	0010/61482960001	45 426,77		(1)
Caixa Geral de Depósitos (BNU)	0013/2100209118	0,00		(1)
Banco Atlântico	0017/4160436330	0,00		(1)
Banco Totta	0018/10770793001	3 614,65		(1)
Banco Bilbao & Viscaya	0019/200003245	0,00		(1)
Crédito Predial Português	0021/08476986001	3 194,35		(1)
Banco Santander	0030/00202446348	27 713,58		(1)
Banco Internacional de Crédito	0031/30021940001	5 084,20		(1)
Barclays bank	0032/202500405	0,00		(1)
Banco Comercial Português	0033/6471162	31 373,26		(1)
Banco Comercial Português	0033/45425812563	222 033,26		
Caixa Geral de Depósitos	0035/14655632	40 306,65		(1)
Montepio Geral	0036/99100015736	0,00		(1)
Banif	0038/00224295011	0,00		(1)
Caixa de Crédito Agrícola Mútuo	0045/40024219511	185 565,04		(1)
Caixa de Crédito Agrícola Mútuo	0045/40239209292	7 699,97		
Banco Nacional de Crédito Imobiliário	0046/037894001	0,00		(1)
Banco Português de Negócios	0079/889436010	0,00	572 011,73	
<b>3 - Em depósitos a prazo</b>				
Millenium BCP	0033/000002501035876	1 400 000,00	1 400 000,00	(1)
<b>B - Em documentos de cobrança</b>				
			1 220 704,10	
<b>Total de todos os documentos</b>			<b>3 199 518,63</b>	
<b>C - Dotações Orçamentais</b>			1 409 825,18	
<b>D - Dotações não orçamentais</b>			568 989,35	

(1) - Reconciliação efectuada e justificadas as divergências

Para constar se lavrou o presente termo, que vai assinado por todos os presentes e por mim, Isabel Maria Lima Araújo

### 6.5.2 - Contas de Ordem

Designação	Valores	Designação	Valores
Saldo da Gerência Anterior	1 524 215,53	Garantias e Cauções Accionadas	
Garantias e Cauções	371 644,66	Garantias e Cauções Devolvidas	34 563,46
Recibos para Cobrança	1 152 570,87	Receita Virtual Cobrada	371 579,61
Garantias e Cauções Prestadas	75 362,71	Receita Virtual Anulada	14 725,43
Receita Virtual Liquidada	454 438,27	Saldo para a Gerência Seguinte	1 633 148,01
		Garantias e Cauções	412 443,91
		Recibos para Cobrança	1 220 704,10
<b>Total Geral</b>	<b>2 054 016,51</b>	<b>Total Geral</b>	<b>2 054 016,51</b>

### 6.5.3 - Acumulação de Funções

Nome	Cargo ou Função	Data do Provimento	Forma do Provimento	Cargo ou Função	Regime de Acumulação	Data do Despacho de Autorização
João Orlando Araújo Vilas Boas	Coordenador Técnico	16/03/1987	Nomeação	Chefe de secção	Mediador de seguros	10/11/1998
Rui Miguel de castro Verde Leal Pinto	Assistente Técnico	02/04/1993	Nomeação	Fiscal de Obras	Monitor de natação	27/08/1997
Cândido Manuel Lima de Amorim	Assistente Técnico	02/04/1993	Nomeação	Fiscal de obras	Treinador de Futebol	15/10/2002
Norberto Ramos	Assistente Operacional	01/02/1999	Nomeação	Cantoneira	Taxista	09/12/2009
Jorge Gomes	Assistente Operacional	21/04/2002	Cont. Prazo	Condutor Viaturas	Organiz. Passeios Turísticos	17/02/2010
Jorge Viana	Assistente Técnico	14/09/2001	Nomeação	Assistente Operacional	Monitor Natação	18/10/2001
Constantino Azevedo	Técnico Superior	07/07/1993	Nomeação	Técnico Superior	Jurista	09/12/2010
Dora Filipa Barros Amorim	Técnica Superior	01/06/2011	Nomeação	Gabinete de Apoio	Formação	26/09/2012

### 6.5.4 - RELAÇÃO NOMINAL DOS RESPONSÁVEIS

Ano de 2012

CARGO	REMUNERAÇÃO LIQUIDA AUFERIDA	NOME	PERÍODO DE RESPONSABILIDADE	MORADA
Presidente do Conselho de Administração	-	Vitor Manuel Castro de Lemos	01/01/2012 A 31/12/2012	Barraselas - Viana do Castelo
Vogal do Conselho de Administração	-	Joaquim Luis Nobre Pereira	01/01/2012 A 31/12/2012	Deocriste - Viana do Castelo
Vogal do Conselho de Administração	-	Ana Margarida Ferreira da Silva	01/01/2012 A 31/12/2012	Santa Maria Maior - Viana do Castelo

Atenta a qualidade de Versadores em regime do tempo inteiro, não se fixa qualquer remuneração pelo exercício dos respectivos cargos