




SMSBVC

serviços municipalizados
de saneamento básico
de viana do castelo


**RELATÓRIO DE
ATIVIDADES E
GESTÃO
2011**





Relatório de Actividades 2011


Handwritten notes and signatures in the top right corner, including a large signature and some initials.


O Conselho de Administração
dos
Serviços Municipalizados de Saneamento Básico
de Viana do Castelo

Presidente: 
(Vitor Manuel Castro de Lemos)

1º Vogal: 
(Joaquim Luis Nobre Pereira)

2º Vogal 
(Ana Margarida Ferreira da Silva)





1. INTRODUÇÃO

O Relatório de Actividades que se apresenta, pretende fazer uma descrição sumária das principais actividades desenvolvidas ao longo do ano de 2011, pelos diversos sectores dos Serviços Municipalizados, e assim mostrar o que mais relevante aconteceu na Organização.

A **melhoria da qualidade da água** distribuída bem como a **melhoria da qualidade de serviço** prestado a toda a população do concelho de Viana do Castelo continuam a ser as principais apostas do Conselho de Administração e de toda a estrutura que trabalha nos SMSBVC.

Na melhoria da qualidade da água, os progressos foram notórios não só na água distribuída pelos SMSBVC como também na água distribuída pelas Juntas de Freguesia com sistemas autónomos apoiadas pelos SMSBVC. Pela primeira vez a água distribuída pelos SMSBVC não registou qualquer incumprimento nos parâmetros de qualidade, e mesmo a água distribuída pelas Juntas de Freguesia, controladas com apoio dos SMSBVC apenas se registaram duas violações. A capacidade técnica instalada nos SMSBVC, aliada aos planos de melhoria e modernização das redes, novas condições de reserva, novos meios de tratamento, conjugados com a implementação de Planos e Projectos de Inspeção e Monitorização da qualidade da água, têm sido factores que contribuíram, de forma decisiva e sustentada, para a melhoria da qualidade da água. Esta é de facto uma questão de que os SMSBVC muito se orgulham.

A qualidade de serviço tem sido monitorizada através de inquéritos de avaliação do Índice de Satisfação de Clientes, organizada interna e externamente, utilizando-se não só a avaliação dos consumidores mas também a determinação de ser prestado um serviço público de qualidade. Quanto aos resíduos sólidos urbanos, continuou a redução da produção de tonelagem de resíduos encaminhados para aterro, fruto da aplicação de políticas e campanhas facilitadoras da recolha selectiva em parceria com a Resulima, tendo atingido a redução de 6,6%.

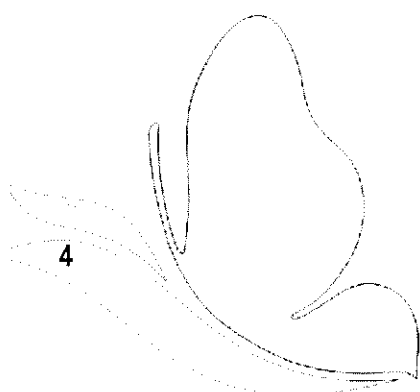
O crescimento do investimento realizado em 2011, que duplicou em relação a 2010, foi orientado sobretudo para a criação de redes de saneamento e remodelação de redes de água e representaram 22,9% da despesa. O crescimento do investimento ficou a dever-se ao facto de ter sido possível apresentar candidaturas ao Ciclo Urbano da Água através da CIM. Os principais investimentos realizaram-se em Perre, Vila Franca, Alvarães, Darque, Santa Marta, Afife, Carreço e Barroelas, tendo muitas outras sido beneficiadas com melhoramentos nas redes de água e saneamento.

Deve também ser destacada a continuação da redução da despesa corrente em mais de 8,6%, com especial destaque para a redução, superior a 14%, na Aquisição de Bens e Serviços.

Para manter, acompanhar e melhorar a evolução, os **SMSBVC** usam duas ferramentas importantes: a Certificação da Qualidade e a regulação pela Entidade Reguladora dos Sistemas de Água e Resíduos (ERSAR), e todos os mecanismos por elas proporcionados, tais como a reengenharia de processos, a

monitorização e análise aos diversos indicadores, a definição de objectivos aliados à formação e empenho dos seus recursos humanos, possibilitando assim uma melhoria contínua. Por isso, o Conselho de Administração dos SMSBVC decidiu apostar na certificação de Higiene, Segurança e Saúde, como forma de melhorar ainda mais o desempenho e as condições de trabalho.

O Conselho de Administração quer, finalmente, deixar aqui uma mensagem de reconhecimento a todos os seus colaboradores que, ao longo do ano, se empenharam no desempenho das suas tarefas, tornando possível que os Serviços Municipalizados tenham continuado a obter um desempenho reconhecido pela Entidade Reguladora e por todos os Vianenses.



2 DIVISÃO COMERCIAL E ATENDIMENTO


2.1 SERVIÇOS DISPONIBILIZADOS E RESPECTIVAS TAXAS DE COBERTURA

Os SMSBVC são entidade gestora dos sistemas públicos:

- Captação, Tratamento e Distribuição de água para consumo humano;
- Recolha e Drenagem de águas residuais;
- Recolha e Transporte de RSU's;
- Higiene e Limpeza Urbana do Concelho.

A qualidade dos serviços disponibilizados, em termos de fiabilidade no abastecimento, rapidez nas intervenções a pedido e adoção de novas metodologias de aferição do seu grau de satisfação, são por excelência o domínio da nossa atuação junto dos clientes.

Continuamos a crescer de forma sustentada e a investir estrategicamente para o aumento das taxas de cobertura na distribuição de água, no saneamento e na recolha de resíduos sólidos urbanos, que representam no final de 2011 os valores abaixo indicados. Assim, o indicador referente a "taxa de cobertura" passou a denominar-se "Acessibilidade Física do Serviço" e é calculado na base dos alojamentos para os quais as infraestruturas do respetivo serviço se encontram disponíveis para serem usadas. A "adesão ao serviço" corresponde aos alojamentos efetivamente ligados.



A diferença entre a "acessibilidade física do serviço" e a "adesão ao serviço", reside no facto de haver alojamentos cujas infraestruturas estão construídas à porta e em condições de serem ligadas às redes prediais, e cujos proprietários não requerem as respetivas ligações. Como podemos ver pela tabela seguinte no abastecimento de água, dos 46.693 fogos com acesso às infraestruturas de águas apenas 36.776 estão efetivamente ligados ao sistema público.

Assim, constatamos que 9.917 fogos não estão ligados á rede pública de água, não contribuindo para sustentabilidade do sistema, pois ao não consumirem não contribuem para a recuperação do

investimento. Para além disso, pelo facto de consumirem água sem controlo analítico da qualidade podem por em risco a sua saúde.

	Nº de Fogos Domésticos	Nº de Fogos com Acessibilidade ao Serviço	Adesão ao Serviço		
			Nº de Fogos Domésticos Ligados	%	Δ
Rede Distribuição de Água	48.290	46.693	36.776	79	9.917
Rede Drenagem Águas Residuais		34.117	27.543	81	6.627

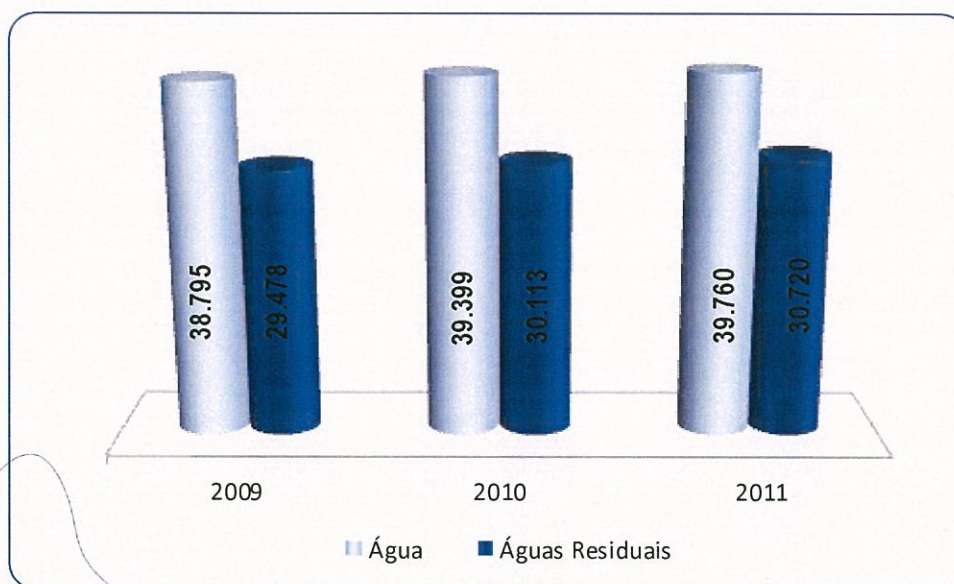
Δ - Diferença entre o Nº de Fogos com Acessibilidade ao Serviço e o Nº de Fogos Ligados.

Em relação ao saneamento, estão abrangidos pelas redes 34.117 fogos mas só estão ligados 24.753.

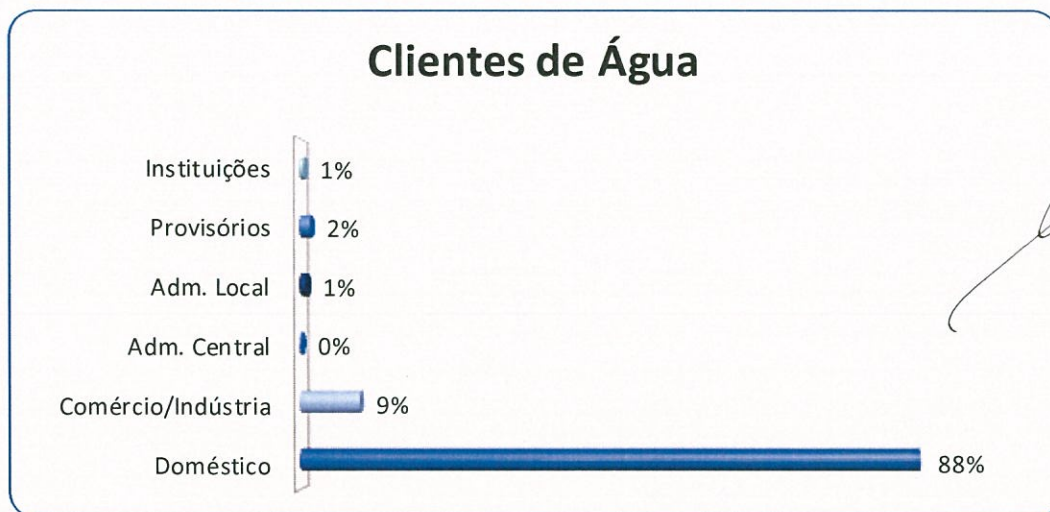
2.2 EVOLUÇÃO E CARATERIZAÇÃO DOS CLIENTES

O crescimento de novos clientes não teve a evolução esperada. As razões são diferentes para o abastecimento de água e para o saneamento. Assim, em relação à água, continua a verificar-se a não adesão ao sistema público, como atrás se referiu. Por outro lado não houve o lançamento de algumas empreitadas previstas em virtude do atraso da abertura de concursos de financiamento ao QREN. Em relação ao saneamento, o crescimento abaixo das expectativas ficou a dever-se exclusivamente ao atraso no referido lançamento das candidaturas ao QREN, o que atrasou a conclusão das obras actualmente em curso e a sua entrada em funcionamento.

A evolução do nº de clientes está expressa no gráfico seguinte:



A sua tipificação está expressa no gráfico seguinte:



2.3 SERVIÇOS REQUERIDOS/REQUISITADOS

A informatização e o governo electrónico, atualmente implementados nos SMSBVC, permitem evidenciar a vasta atividade desenvolvida pelos seus diversos setores.

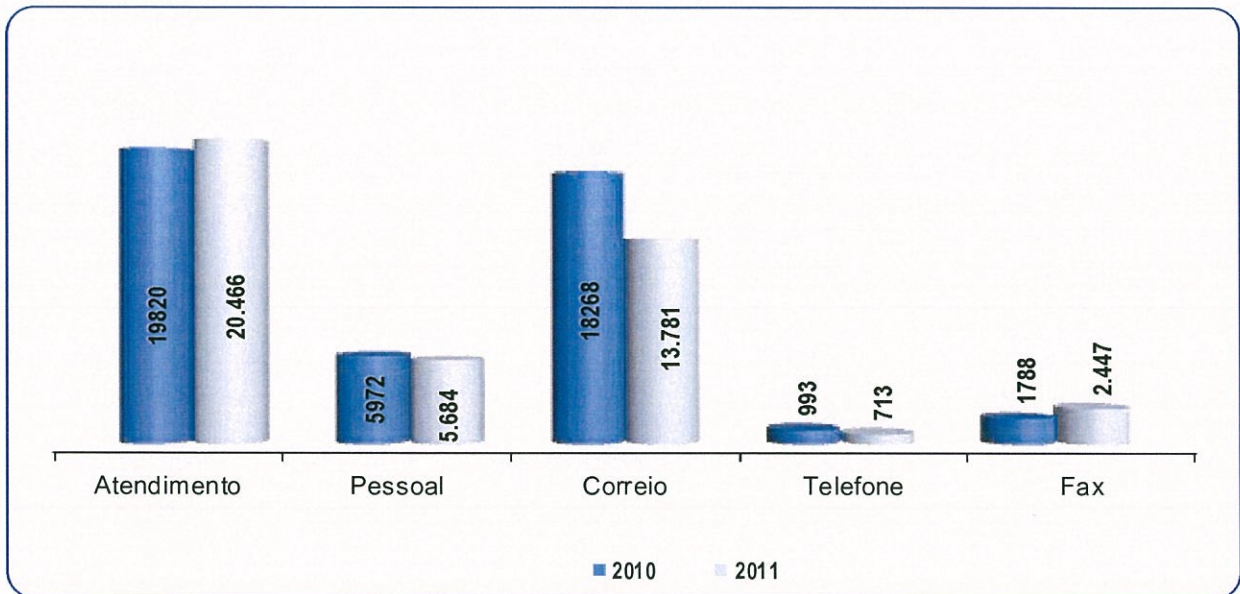
Assim, em 2011, assistiu-se a alguma diminuição da requisição de ramais de água, fruto da queda da atividade da construção civil.

Serviços	2009	2010	2011
Ramais de água	977	724	504
Ramais de saneamento	684	785	601
Novos contratos e/ou restabelecimentos	3.420	3.628	3.519
Contadores substituídos por avaria	1.498	1.174	2.913

2.4 ATENDIMENTO EFETUADOS

Privilegiar a comunicação com os nossos Clientes tem sido o nosso objetivo. Assim foram executados 45268 atendimentos, presenciais e não presenciais, excluindo os serviços de tesouraria. Estes atendimentos foram relativos a assuntos diversos na área comercial e serviços técnicos, na ordem dos 85 Clientes por dia.





Para diminuir a deslocação de Clientes à Sede, temos vindo a disponibilizar novos serviços pela nossa página Web sendo o mais recente a possibilidade da adesão à fatura eletrónica, a par de outros serviços já disponíveis em termos de fornecimento de leituras, requerimentos, consulta de regulamentos e tarifários, etc

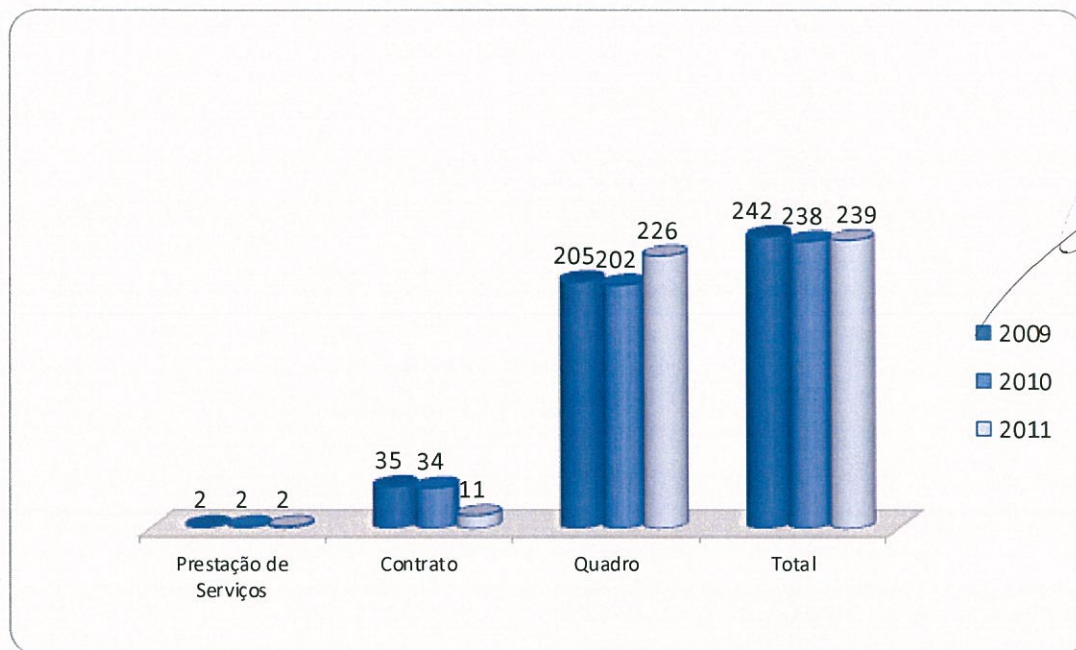
3 DIVISÃO ADMINISTRATIVA E FINANCEIRA

3.1 ÁREA DE RECURSOS HUMANOS

As informações sobre a Gestão de Pessoal, nomeadamente efetivos e sua caracterização: idade, sexo, antiguidade, relação de emprego, estrutura habilitacional, absentismo, trabalho extraordinário, acidentes em serviço e ações de formação, encontram-se descritas no Balanço Social que se anexa ao presente Relatório.

3.1.1 EVOLUÇÃO DOS EFECTIVOS DO PESSOAL

Verifica-se a estabilização do número de efetivos, ou seja, 239 trabalhadores registados em 31 de Dezembro de 2011. O gráfico seguinte permite apreciar, a evolução dos efetivos e sua caracterização quanto ao seu vínculo contratual.



3.1.2 ABSENTISMO

No Ano de 2011 foram contabilizados 4838 dias de ausência ao trabalho. Deste total 3.544 dias foram motivados por doença, o que corresponde a 73,26%.

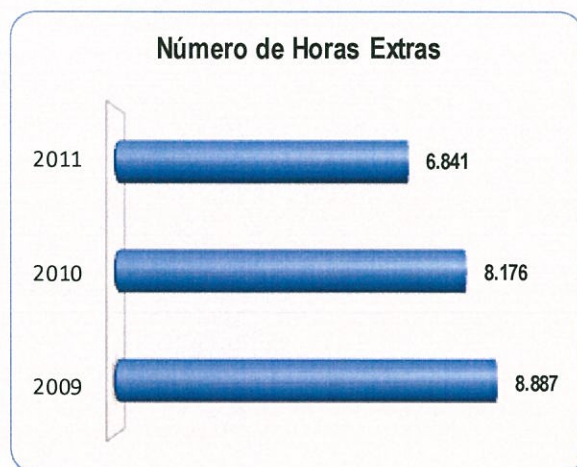
Absentismo

Causas	Dias Perdidos		
	2009	2010	2011
Casamento	0,0	0,0	19,0
Maternidade e Paternidade/Nascimento	67,0	98,0	92,0
Falecimento de Familiar	72,0	68,0	70,0
Doença	3.426,0	3.994,0	3.544,0
Assistência a familiares	144,0	77,0	13,0
Trabalhador estudante	23,0	35,0	39,0
Por conta do período de férias	222,0	76,0	50,0
Cumprimento de pena disciplinar	0,0	0,0	0,0
Com perda no vencimento	0,0	0,0	0,0
Injustificadas	5,0	2,0	0,0
Acidentes em Serviço	946,0	794,0	783,0
Outras*	14,0	474,0	228,0
TOTAL	4.919,0	5.618,0	4.838,0

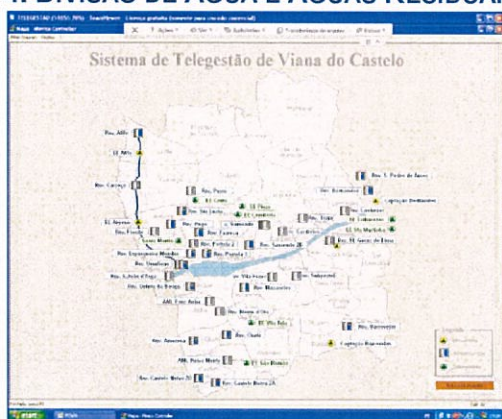
* Atividade sindical e greve

3.1.3 TRABALHO EXTRAORDINÁRIO

O recurso ao trabalho extraordinário tem vindo a diminuir, tendo sido efetuadas 6.841 horas, menos 1335 horas do que em 2010.



4. DIVISÃO DE ÁGUA E ÁGUAS RESIDUAIS

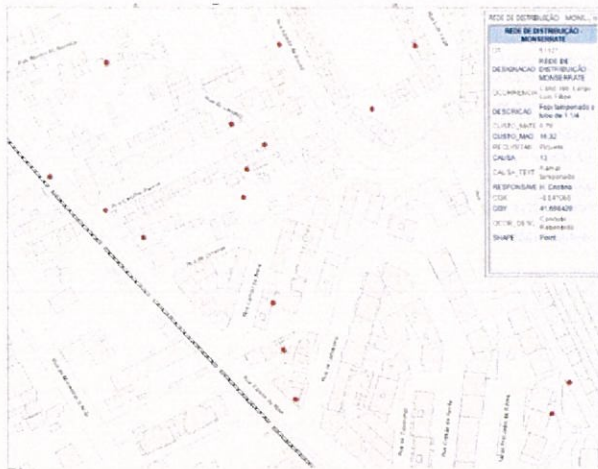


A melhoria contínua da Qualidade da Água, sendo um objetivo estratégico dos SMSBVC não podia deixar de ser o objetivo principal da DAAR (Divisão de Água e Águas Residuais). No ano de 2011, a água fornecida pelos SMSBVC não registou qualquer incumprimento, facto que se regista pela primeira vez.

A DAAR teve ainda de preparar os processos e procedimentos para a certificação em Ambiente e a Segurança. Para o efeito foram implementados e consolidados as mais diversas atividades conducentes ao objetivo de certificação integrada. A consolidação do parque de resíduos, a gestão do armazenamento e transporte dos produtos químicos, a manutenção preventiva dos equipamentos ligeiros e a formação do pessoal, foram, entre outras, as atividades desenvolvidas.

No sector da operação e manutenção destaca-se a conclusão do sistema de telegestão, com a entrada em funcionamento do sistema de mais 12 pontos, sendo 10 reservatórios e duas estações elevatórias de águas residuais.

A telegestão fornece o registo contínuo de um conjunto de informações onde se destacam: na qualidade da água as informações sobre o teor do cloro e o nível de PH; na gestão, os caudais instantâneos e totalizados, os níveis mínimos e máximo, o estado de funcionamento de grupos de bombagem. Quanto aos alarmes destacam-se alarmes de falha de energia, de variação para além do set-point do teor cloro, o nível mínimo de água nos reservatórios, entre outros.



Procedeu-se, ainda, à aquisição e implementação de GPS portáteis, que foram distribuídos às equipas de manutenção curativa, com o intuito de procederem ao registo das coordenadas geográficas e desta forma poderemos obter

no SIG a

**HOLUX
REGISTADOR GPS SEM FIOS
M-241**



informação dos locais com roturas e destacar a respetiva frequência.

4.1. OPERAÇÃO E MANUTENÇÃO DE INFRAESTRUTURAS

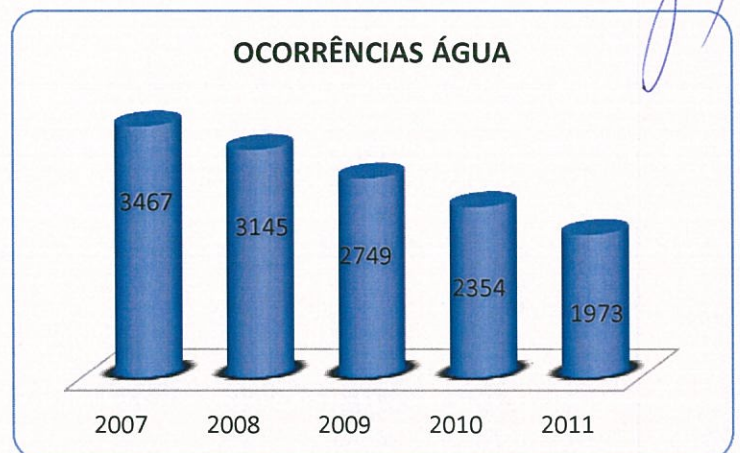
O número de ocorrências de água tem vindo a reduzir nos últimos anos de forma sustentada, devido à implementação de um conjunto de medidas integradas, que passam pela renovação das redes em zonas de roturas frequentes e pela redução de pressões.

Na rede de água residuais o número de




ocorrências teve uma ligeira redução no ano

de 2011, embora o seu valor esteja estabilizado. A extensão de rede em operação tem vindo a aumentar. A manutenção preventiva dos equipamentos e estações elevatórias é o principal fator que



tem atenuado o crescimento do número de intervenções curativas devido ao recurso da telegestão da rede de águas residuais.



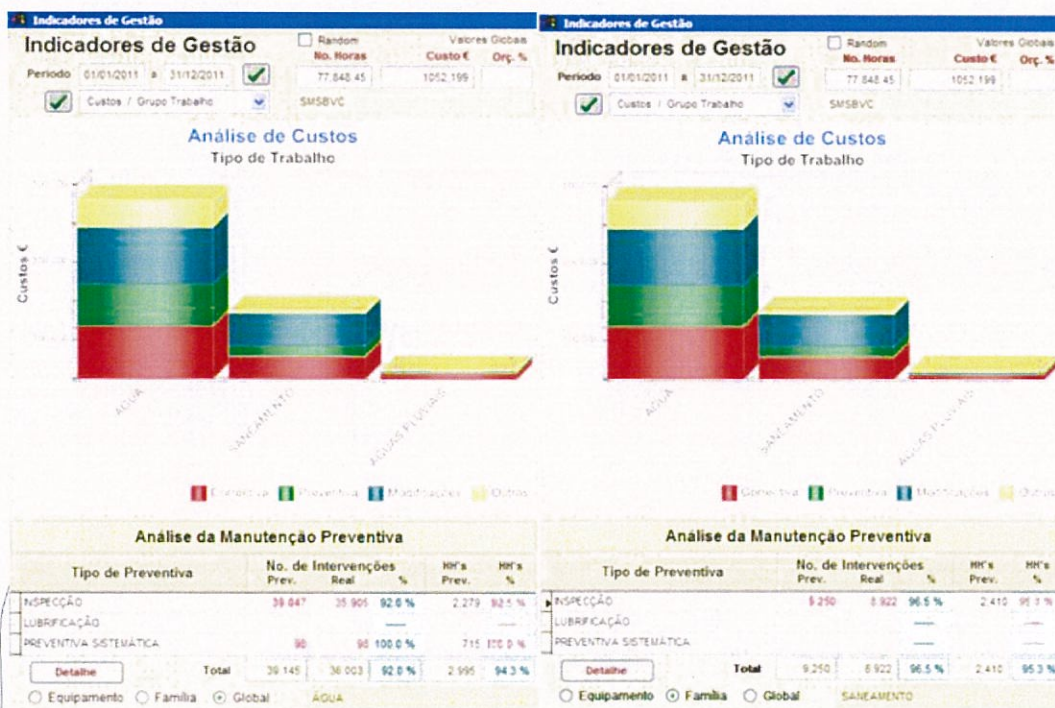
Manutenção Assistida por Computador).

O Plano de Manutenção preventiva dos Equipamentos integra diversas atividades como a Higienização dos reservatórios, dos Grupos de Bombagem, dos Equipamentos de Trabalho, dos Equipamentos de Monitorização e Medição entre outros, integra o Plano de Operação e Manutenção das redes de abastecimento de água, planeado no software de manutenção (MAC –

No decorrer do ano de 2011 foram efetuadas 47 higienizações de reservatórios de água dos SMSBVC, que inclui um conjunto de tarefas planeadas e programadas sem interrupção do serviço de abastecimento de água.

Foi ainda iniciado, em estrita colaboração com o DPP (Divisão de Planeamento e Projeto), o levantamento do cadastro da rede de água, tendo sido concluído o cadastro das freguesias de Afife, Carreço, Moreira, Stª Maria e Stª Leocádia, Subportela, Deão e Deocriste.

A manutenção preventiva de *inspeção da rede de abastecimento de água* foi efetuada a 92% do planeado, num total de 39047 inspeções. As inspeções foram realizadas em equipamentos da rede de abastecimento de água tais como agitadores, baterias de painéis solares e de geradores, boias de



nível, em drenos e poços das captações, minas e nascentes, em reservatórios de reagentes, em EMM

(equipamentos de monitorização e medição) em grupos de bombagem, em quadros elétricos, reservatórios e válvulas.

A manutenção preventiva de inspeção da rede de drenagem de águas residuais domésticas foi efetuada a 96% do planeado, num total de 8922 inspeções. As inspeções foram realizadas em equipamentos da rede de drenagem de águas residuais tais como geradores, boias de nível, poços de bombagem, equipamentos ligeiros, em grupos de bombagem, em quadros elétricos, redes coletoras e válvulas.

A manutenção de inspeção tem como objetivo detetar situações anómalas no funcionamento dos equipamentos do sistema e faz parte do conjunto de trabalhos planeados e que pretendem contribuir para a garantia de serviço

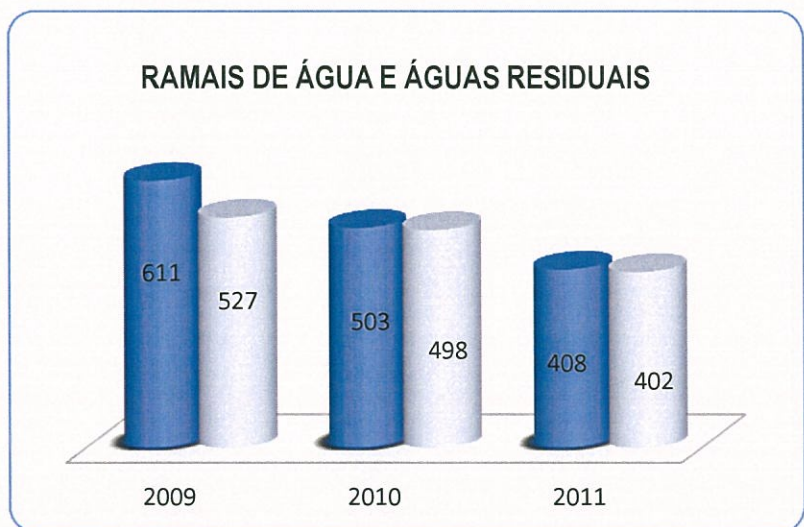
4.2 . CONSTRUÇÃO DE REDES

A construção de redes e assistência técnica integra um conjunto de atividades como a construção de ramais de água e de águas residuais domésticas e pluviais e OAD's (Obras de Administração Direta).

No que concerne à execução de ramais de água em 2011 foram executados 408 ramais

de água e 402 ramais de águas residuais domésticas. Foram executadas 49 OAD's (obras de administração direta), sendo que 43 de ampliação da rede de abastecimento de água e 6 de ampliação da rede de drenagem de águas residuais. Nas OAD's construíram-se cerca de 4200 m de rede de abastecimento de água e de 275 m de rede de águas residuais domésticas.

No mapa anexo listam-se todas as intervenções por tipo de trabalho registadas no MAC no período de 2009 a 2011.



Análise Anual / Tipo de Trabalho / No. Intervenções

Cod.	Tipo de Trabalho	2009	2010	2011	%
CR	Correctiva programada	1,040	1,062	1,174	10.65
CT	Controlo toques	16	18	27	0.20
DE	Destamponamento		2		0.01
DS	Desempanagem/avaria	294	333	156	2.55
DV	Diversos	104	65	61	0.75
EC	Substituição Escovas	7	52	41	0.33
HG	Higienização	59	25	47	0.43
IP	Inspeção Periódica	106	87	92	0.93
IV	Inspeção Vídeo	5	3	6	0.05
LC	Leitura de contador	2	1		0.01
LP	Limpeza	18	28	28	0.24
MC	Mudança Local Contador	292	312	270	2.84
MO	Modificações	230	301	280	2.64
OA	OAD -Administ Directa	76	66	49	0.62
OC	Ocorrência de Água	2,542	2,232	1,973	21.94
OP	Ocorrência águas pluviais	82	105	103	0.94
OR	Ocorrência de Águas Resid	542	608	596	5.67
PA	Pavimentação	10	1,257	1,059	7.56
PI	Preventiva Inspeção	65	94	266	1.38
PN	Pneus	172	186	210	1.85
PQ	Atendimento telefónico	1			
PR	Preventiva Sistemática	2,873	2,620	2,898	27.28
QA	Qualidade Água		134	28	0.53
RA	Ramal de Água	611	503	409	4.95
RP	Ramal Pluvial	89	98	50	0.77
RS	Ramal de Águas Residuais	527	498	406	4.65
SH	SHST	55	10	1	0.22
TA	Tamponamento		4	5	0.03

4.3. PRODUÇÃO DE ÁGUA PARA CONSUMO

O volume total de água entrado no sistema, em 2011, foi de 6.387.989 m³, tendo aumentado cerca de 0,6% relativamente a 2010. O volume de água captada nas principais origens de água dos SMSBVC foi de 6.075.113 m³, enquanto o volume de água adquirido à AdN (Empresa Águas do Noroeste) foi de 312.876 m³.

Água Entrada no Sistema	Volume (m ³)
Bertiandos	2.810.169
Barroselas	1.092.139
Veiga da Areosa	606.405
Veiga de Anha	162.279
Minas	1.335.895
Outras Captações	68.226
AdML	312.876
Total	6.387.989

A captação de Bertiandos representa 44% da água captada e a captação de Barroselas representa 17%.

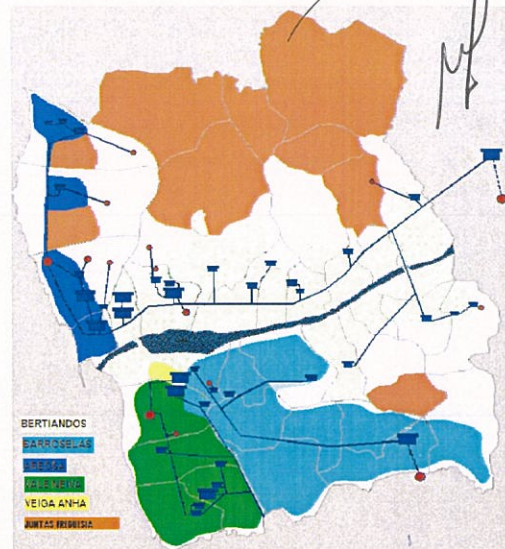
Água Facturada	Volume (m ³)
SMSB Viana do Castelo	3.579.571
CM Ponte de Lima	996.848
Total	4.576.419

As nascentes representam, no sistema de abastecimento de água, 34%, da água entrada no sistema.

No que concerne à água distribuída, Ponte de Lima continua a ser o maior consumidor com um total de 996.848 m³ e representa 22% da água distribuída no sistema.

Seguidamente apresentam-se as zonas de abastecimento geridas pelos SMSBVC:

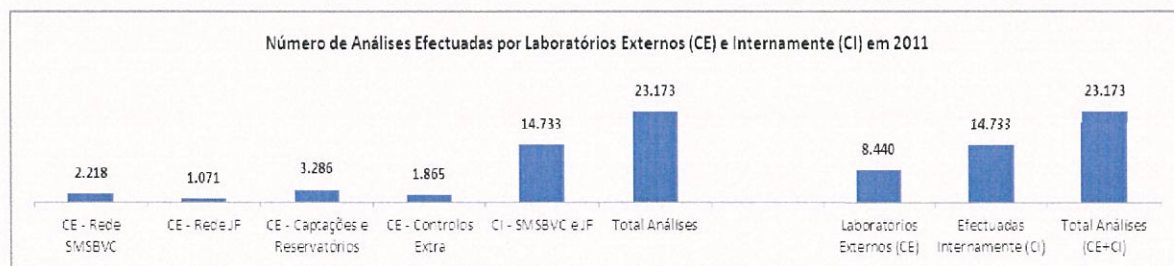
Zonas de Abastecimento		População Servida
EG	Designação	(n.º habitantes)
SMSBVC	Bertiandos	37.500
SMSBVC	Barroselas	14.800
SMSBVC	Areosa	17.000
SMSBVC	Vale do Neiva	9.700
SMSBVC	Veiga de Anha	5.000
Juntas de Freguesia	Affe, Carreço, Montaria, Amonde, Portela Susã, Freixieiro de Soutelo, Vilar de Murteda, Meixedo, Outeiro	5.160



4.4 QUALIDADE DA ÁGUA

4.1.1 PLANO DE MONITORIZAÇÃO DA QUALIDADE DA ÁGUA

No ano 2011 os SMSBVC, com o auxílio dos laboratórios externos acreditados, realizaram 3.289 controlos analíticos a 63 parâmetros de avaliação da qualidade da água de abastecimento, no âmbito do Plano de Controlo da Qualidade da Água (PCQA) aprovado pela ERSAR, às quais acrescem 3.286 ensaios a 77 parâmetros de avaliação da qualidade das “Águas Brutas” e nos Reservatórios e 1.865 ensaios de carácter extraordinário (análises não programadas de verificação). Os Serviços Municipalizados realizaram ainda 14.733 determinações a cerca de 10 parâmetros, no âmbito do Programa de Acompanhamento dos Processos de Tratamento e Distribuição de Água de Consumo Humano nas Zonas de Abastecimento geridas pelos SMSB VC e pelas Juntas de Freguesia (controlo analítico interno).

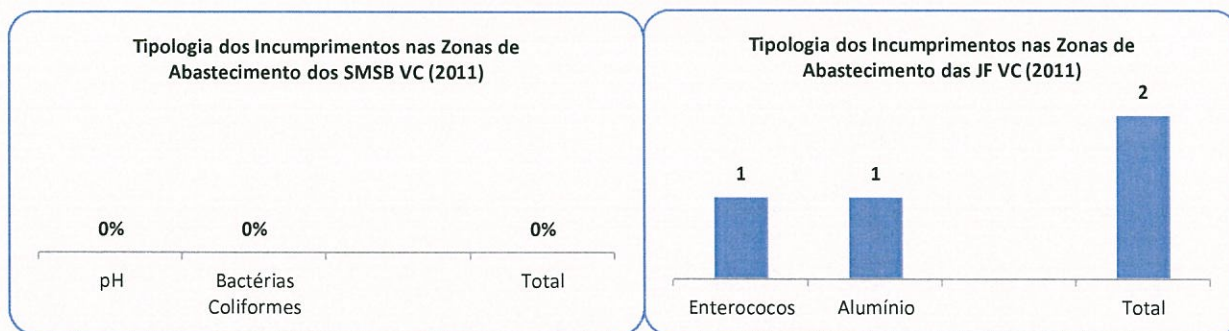


Relativamente aos 40 parâmetros com valor paramétrico (VP) estabelecido pela ERSAR, foram efetuadas 2.420 análises (somatório de todas Zonas de Abastecimento), estando regulamentadas 2.234. Verificou-se **um cumprimento a 100% de todas as análises obrigatórias**, facto para o qual foi determinante a nova metodologia implementada pelos SMSB VC, com criação de diversos novos canais de permanente comunicação com os Laboratórios Externos.

4.4.2 RESULTADOS ANALÍTICOS

A avaliação da Qualidade da Água de Abastecimento no Ano 2011, é auxiliada pela consulta das cartas gráficas apresentadas abaixo que enunciam a tipologia dos incumprimentos ocorridos e a percentagem de análises em não – conformidade com os VP – Valores Paramétricos (quadro).

Assim, em 2011, **não foram registados quaisquer incumprimentos** dos Valores Paramétricos na rede gerida pelos SMSBVC, tendo nas Zonas de Abastecimento geridas pelas Juntas de Freguesia ocorrido 2 incumprimentos dos Valores Paramétricos. Pelo que no Concelho, o n.º total de

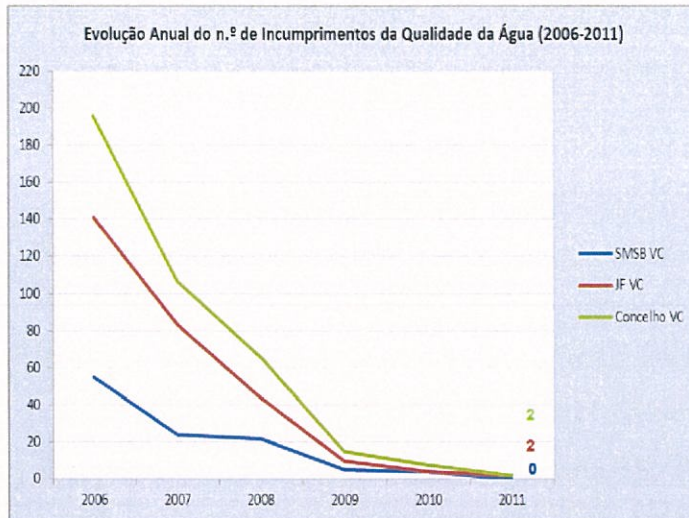


incumprimentos em 2011, totaliza-se em 2, correspondendo a uma taxa incumprimento dos VP de **0,08%**.

Evolução da Qualidade da Água no Concelho (SMSB VC + Juntas Freg.) de Via na do Castelo (Indicadores ERSAR)		
	Ano 2010	Ano 2011
Percentagem Análises em Falta (Análises Obrigatórias)	0,00%	0,00%
Percentagem Análises em Incumprimento dos VP's	0,33%	0,08%

Nas Zonas de Abastecimento geridas pelas Juntas de Freguesia, os SMSB VC prestaram apoio contínuo, com acompanhamento e correção dos incumprimentos registados, assim como sensibilização das Juntas de Freguesia para a importância do controlo, garantia e

investimento na qualidade da água abastecida às populações.



Conforme se pode analisar no quadro Evolução Anual, os SMSBVC podem-se orgulhar do excelente trabalho desenvolvido em prol da garantia e melhoria da qualidade da água, pois em 6 anos conseguiu-se eliminar os incumprimentos, passando de quase 60 para zero. Por outro lado, o apoio que damos aos sistemas geridos pelas Juntas de Freguesia conseguiu-se baixar de

cerca de 140 para dois incumprimentos.

Assim o índice de incumprimentos nos Sistemas de Abastecimento do Concelho, em 2011, situou-se em **0,08%** (bom desempenho na terminologia da ERSAR) e **significativamente abaixo da média nacional** – 2,29% (RASARP - ERSAR, 2010). A ausência de análises em falta e toda uma série de reestruturações efetuadas pelos SMSBVC no decurso dos últimos anos, abrangendo substituição e modernização das redes de distribuição, novas condições de reserva e tratamento da água, implementação de Planos e Programas de inspeção, monitorização da qualidade, conservação e higienização das componentes do Sistema de Abastecimento, são outras situações de melhoria, que levaram à **certificação externa do processo de gestão e tratamento da água**, desenvolvido nos SMSBVC.

5 - DIVISÃO DE PLANEAMENTO E PROJETO

A atividade desenvolvida pela Divisão de Planeamento e Projeto ao longo do ano de 2011 caracterizou-se pela execução de projetos na área das infraestruturas de abastecimento de água, drenagem de águas residuais, fiscalização de obras públicas e particulares, levantamento e cadastro das redes existentes, análise e informação de projetos de obras particulares e vistorias a rede prediais, bem como a orçamentação de ramais de água e águas residuais, contribuindo para a redução significativa de prazos nas respostas aos clientes.

5.1. PROJETOS

O sector de Estudos e Projetos assume um papel de primordial importância para o desenvolvimento das atividades dos SMSBVC em especial nesta fase de grande investimentos em redes. Entre as suas funções, destacamos a elaboração, coordenação e a criação de processos de execução de diversas empreitadas de obras públicas.

Relativamente ao Quadro de Referência de Estratégia Nacional (QREN), os SMSBVC apresentaram duas candidaturas que passamos a descrever:

1. Operação com o código Norte-03-0354-FEDER-000112 designada por "Ampliação das redes de abastecimento de água e drenagem de águas residuais – 3ª fase".
 - a) Esta candidatura foi aprovada tendo sido assinado contrato de financiamento, em 15 de Julho de 2011, no montante global de 1.921.880,28 € e valor elegível de 1.505.097,63 €, comparticipada pelo FEDER no montante correspondente a 80 % do custo elegível da operação. A candidatura engloba as seguintes empreitadas:
 - b) Ampliação das redes de águas residuais e pluviais de Santa Marta de Portuzelo - Ruas da Bela Vista, Carvalheiras, Samonde e Extremo;
 - c) Ampliação da rede de águas residuais e abastecimento de água no Caminho da Tomenga - Afife, Caminho da Lagoa e Travessa Monte Nascente - Chafé, Rua da Cambadela - Carreço e Rua Daniel Santos – Alvarães;
 - d) Ampliação da rede de águas residuais de Vila Franca - 4ª fase;
 - e) Ampliação da rede de águas residuais de Perre - 3ª fase;
2. Operação com o código Norte-03-0354-FEDER-000123 designada por "Ampliação das redes de abastecimento de água e drenagem de águas residuais – 4ª fase" no montante global de 1.873.455,60 € e valor elegível de 1.402.514,60 €, comparticipada pelo FEDER no montante correspondente a 80 % do custo elegível da operação. A candidatura engloba as seguintes empreitadas:
 - a) Ampliação das redes de abastecimento de água e drenagem de águas residuais e estações elevatórias – Alvarães e Chafé;
 - b) Redes de abastecimento de água e drenagem de águas residuais de Darque

Este trabalho permitirá o aumento das taxas de cobertura de água e águas residuais. De igual modo, deu-se a continuidade à consolidação das infraestruturas existentes, fundamentais para assegurar a melhoria dos serviços abastecimento de água e drenagem de águas residuais, prestados aos municípios.

5.2 . EMPREITADAS

O sector de empreitadas, através da fiscalização de obras públicas tem, ao longo dos anos, acompanhado a execução das redes de abastecimento de água, águas residuais e pluviais em todo o Concelho de Viana do Castelo. A fiscalização envolve todas as obras Públicas da Câmara Municipal, dos Serviços Municipalizados e as de iniciativa privada.

Na fiscalização das empreitadas destacam-se as obras resultantes de concursos públicos inseridas no processo de candidaturas Quadro de Referência de Estratégia Nacional (QREN), sendo iniciadas e concluídas as empreitadas:

- f) Ampliação das redes de águas residuais e pluviais de Santa Marta de Portuzelo - Ruas da Bela Vista, Carvalheiras, Samonde e Extremo;



- g) Ampliação da rede de águas residuais e abastecimento de água no Caminho da Tomenga - Afife, Caminho da Lagoa e Travessa Monte Nascente - Chafé, Rua da Cambadela - Carreço e Rua Daniel Santos – Alvarães;




No último trimestre de 2011, foram iniciadas as empreitadas referentes ao processo de candidaturas apresentado no corrente ano (Operação com o código Norte-03-0354-FEDER-000123 e Operação com o código Norte-03-0354-FEDER-000112):

- a) Ampliação da rede de águas residuais de Vila Franca - 4ª fase;



- b) Ampliação das redes de abastecimento de água e drenagem de águas residuais e estações elevatórias – Alvarães e Chafé;




- c) Redes de abastecimento de água e drenagem de águas residuais de Darque;



- d) Rede de águas residuais de Perre, por dificuldades diversas esta obra arranca só em 2012.

No âmbito das candidaturas referentes ao Quadro de Referência de Estratégia Nacional (QREN), foram concluídas empreitadas inseridas na operação com código **Norte - 10 - 0154 - Feder - 000044** designada por "Ampliação das Redes de Abastecimento de Água e Drenagem de Águas Residuais - 2ª Fase - Viana do Castelo" participada pelo FEDER no montante correspondente a 80 % do custo elegível da operação, sendo seguidamente enumeradas:



- a) Ampliação da rede de águas residuais e abastecimento de água de Perre – Bacia do Lugar do Vieito - Investimento no montante global de 622.521,59€ e valor elegível de 529.892,00€





Handwritten signature and initials in blue ink.

b) Ampliação da rede de águas residuais de Barroelas – Rua das Neves e Rua dos Regos - Investimento no montante global de 178.994,55€ e valor elegível de 135.808,51€



c) Infraestruturas de Vila Franca – Ampliação das redes de água e águas residuais na Estrada Padre Quesado, caminho dos Passadiço e Atranco - Investimento no montante global de 154.999,17€ e valor elegível de 122.598,71€



Handwritten signature in blue ink.

Handwritten signature in blue ink.

- d) Infraestruturas de Vila Franca- ampliação das redes de água e águas residuais no caminho Cónego Barbosa de Almeida e caminhos adjacentes - Investimento no montante global de 276.035,15€ e valor elegível de 193.754,30€



Em 2011 além das empreitadas inseridas em processo de candidaturas foram desenvolvidas outras empreitadas das quais se destacam:

- a) Programa de redução de perdas, Rede de distribuição de água na Rua Francisco Sá de Noronha, Largo das Necessidades, Rua Campo Monteiro, Rua Ramalho Ortigão e Rua Rubens Leitão;



- b) Remodelação das infraestruturas da Rua das Dálias-Darque;



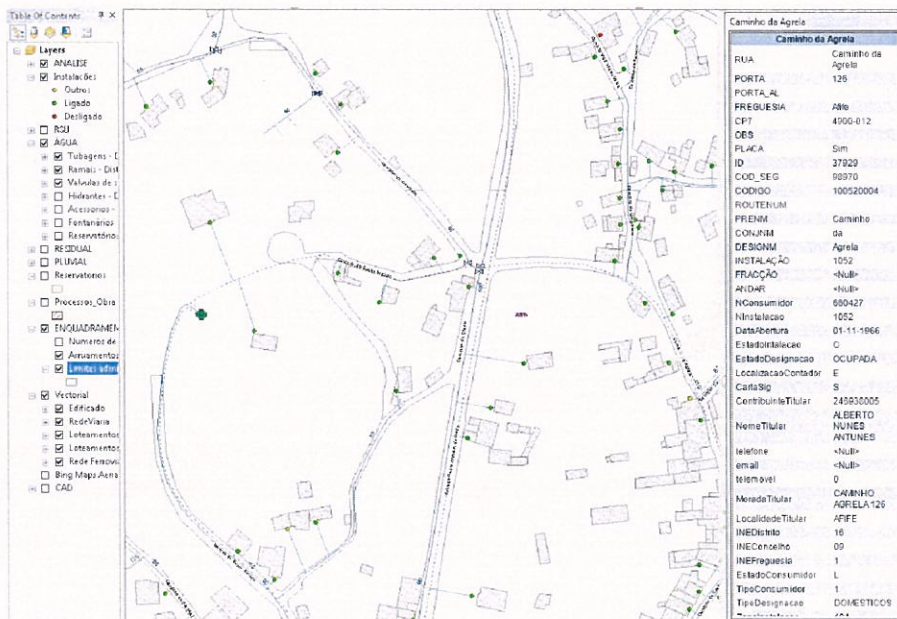
c) Execução de infraestruturas na Rua D. Amélia de Moraes-Areosa.



Handwritten signatures and initials in the top right corner of the page.

5.3 . SISTEMAS DE INFORMAÇÃO GEOGRÁFICA (SIG)

Relativamente ao sistema de informação geográfica implementado, foram realizadas várias rotinas na utilização da Informação Geográfica onde se atingiu um ponto de viragem. Ao estabelecer regras na atualização do cadastro de infraestruturas e clientes, permitiu-se o contínuo acréscimo de informação nas nossas bases de dados (BD), fazendo do Sistema de Informação Geográfica (SIG) dos SMSBVC uma plataforma viva, atualizada e capaz de partilhar, em tempo real, um conjunto de informações relevantes ao funcionamento dos SMSBVC



Para além desta continuidade, tornou-se possível executar um conjunto de atualizações e migrações de software, fundamentais ao correto funcionamento da estrutura SIG. Assim, procedeu-se à

Handwritten signature in the bottom right area.

migração do Servidor SIG, passando a uma nova versão, bem como à centralização das BD nas instalações dos SMSBVC.

5.4. SETOR DE FISCALIZAÇÃO

O setor de Fiscalização e Obras Particulares tem como principal função efetuar vistorias às redes prediais, proceder à elaboração de relatórios, e apoiar no tratamento das reclamações apresentadas, assim como apreciar e emitir pareceres técnicos sobre projetos de obras particulares e de operações de loteamento, bem como promover a resolução de assuntos relacionados com obras particulares e redes prediais de forma a melhorar os tempos médios de resposta ao cliente.

- a) Tempo médio de 3 dias para apreciação de projetos de obras particulares, loteamentos ou obras e urbanização;
- b) Tempo médio de 7 dias para tratamento de reclamações;

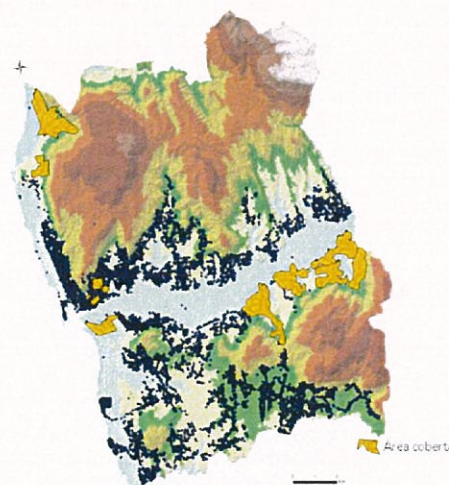
Na apreciação de projetos realça-se a ligação direta ao software de urbanismo da Câmara Municipal de Viana do Castelo. Este passo permitiu a consulta direta dos processos de obras, ou seja, a análise das peças escritas e desenhadas em formato digital, assim como a introdução de parecer diretamente na aplicação.

5.5 . ORÇAMENTAÇÃO

A Equipa de orçamentação de ramais de água e saneamento contribuir para a melhoria de resposta mais eficaz junto dos clientes.

- a) Tempo médio de 7 dias para orçamentação de ramais de água;
- b) Tempo médio de 7 dias para orçamentação de ramais de águas residuais.

No referido ano, a equipa de orçamentação também colaborou na realização de levantamentos de dados na freguesia de Afife, Carreço, Areosa, Sta. Leucádia, Sta, Maria, Moreira, Deão, Subportela e Chafé para atualização de informação no sistema de informação geográfica e projetos desenvolvidos (telemetria).



6. DIVISÃO DE RECOLHA E VALORIZAÇÃO DE RESÍDUOS SÓLIDOS

A aposta da Divisão de Recolha e Valorização de Resíduos Sólidos (DRVRS) e dos próprios SMSBVC, na sensibilização de todos os vianenses na valorização de RSU's começa a produzir resultados pois pelo 6º ano consecutivo as toneladas de RSU's indiferenciados encaminhadas para aterro diminuíram significativamente nos últimos anos, cifrando-se esta redução em mais de 12%.

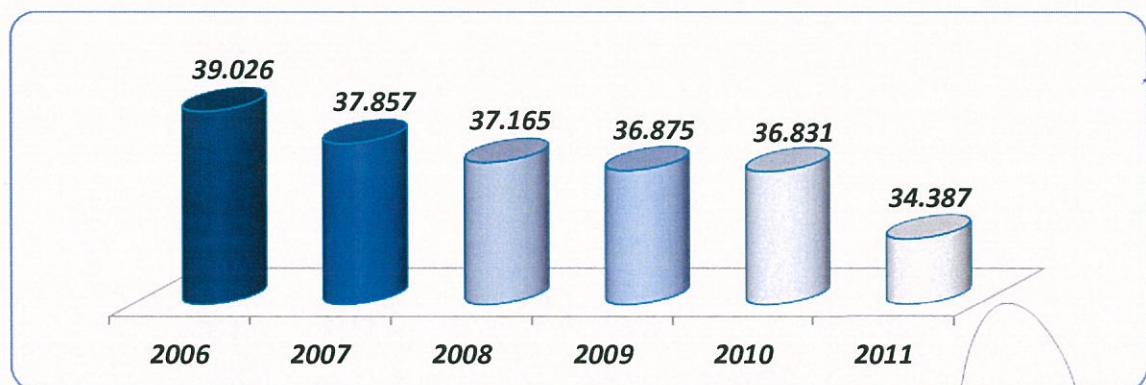


Estes resultados têm sido conseguidos com bases em projetos e campanhas desenvolvidas juntos dos municípios e escolas, realçando-se a recolha de cartão, plástico e vidro na área urbana, a recolha dos verdes dos cemitérios, bem como a compostagem nas escolas desenvolvido em parceria com o CMIA. Destaca-se ainda o acordo assinado com a Lipor para esta entidade receber os resíduos orgânicos provenientes das escolas e os verdes provenientes dos cemitérios o que vai permitir continuar o processo de valorização de resíduos e a consequente diminuição dos resíduos encaminhados para aterro.

6.1 EVOLUÇÃO DA RECOLHA INDIFERENCIADA

Os SMSBVC têm a seu cargo a recolha e transporte dos resíduos sólidos urbanos indiferenciados, produzidos nas quarenta freguesias do concelho.

No gráfico seguinte verifica-se a evolução dos resíduos produzidos ao longo dos 6 últimos anos, no qual se constata que todo o esforço desenvolvido pela Divisão de Recolha e Valorização de Resíduos Sólidos (DRVRS) resultou num desvio de RSU para aterro na ordem dos 6,6% em relação ao ano transato, ou seja, depositamos menos 2.444 toneladas de resíduos.



Este objetivo foi atingido através da concretização de diversas ações, nomeadamente a ampliação da rede de ecopontos, a implementação da compostagem nas escolas, a recolha seletiva de orgânicos e a execução de campanhas de sensibilização para redução, recuperação e reciclagem dos resíduos.

Todas estas ações integram-se numa clara aposta na separação de resíduos passíveis de valorização.

Os **SMSBVC** possuem 1.950 pontos de recolha (contentores) distribuídos por todo o município, o que representa um decréscimo de aproximadamente 7% relativamente ao ano transato, uma vez que, a **DRVRS** tem vindo a substituir os contentores de superfície por contentores enterrados de maior volumetria. Em 2011 foram instalados 13 contentores molock de 3m³, 12 em substituição de 25 contentores de superfície e 1 num local onde não havia nenhum.

É de referir que não está aqui contabilizado, a volumetria do sistema em zonas em que a recolha se processa porta-a-porta, centro histórico da cidade.

Os sistemas de recolha (contentores de superfície, contentores enterrados, ecopontos, oleões e os respetivos roteiros de recolha), existentes no município estão georreferenciados em base de dados geográfica, conforme imagem seguinte:



Este serviço dispõe de 14 viaturas de compactação, sendo 9 de capacidade de 15 m³, 2 de 20m³, e 3 de 5m³, que se destinam ao transporte de RSU.

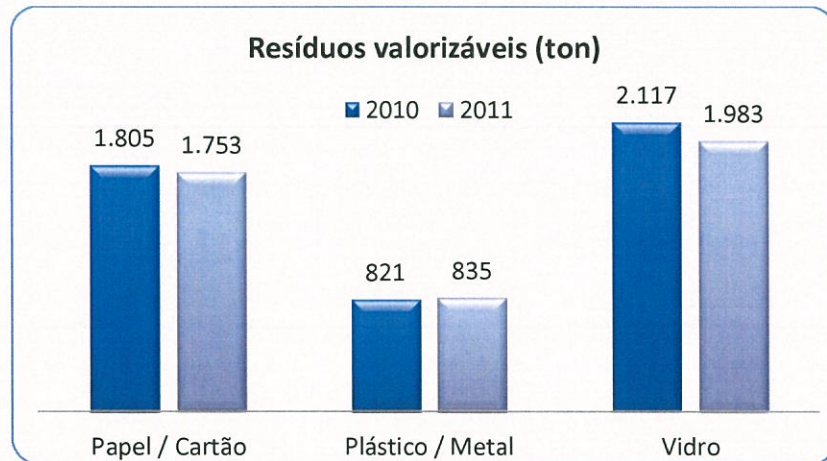
6.2 EVOLUÇÃO DA RECOLHA SELETIVA

De forma a reduzir a recolha de indiferenciados depositados em aterro, os **SMSBVC** complementam o trabalho da Resulima, entidade responsável pela recolha seletiva, através da recolha de monstros, de recolhas ocasionais a pedido, de recolha de resíduos verdes e de recolha das frações valorizáveis.

6.2.1 FRAÇÕES VALORIZÁVEIS

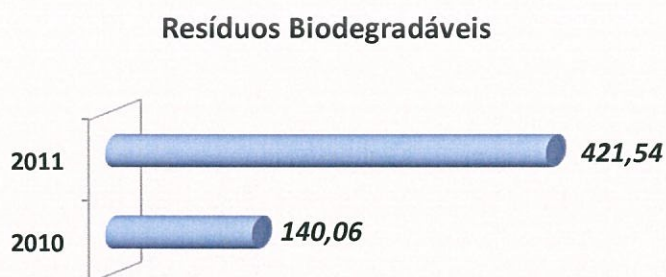
O gráfico seguinte demonstra o esforço conjunto entre Resulima e **SMSBVC** no desvio de aterro das frações valorizáveis. Os quantitativos apresentados são fornecidos pela Resulima e encontram-se distribuídos do seguinte modo: somatórios dos resíduos recolhidos em ecopontos, entregas diretas do município e entregas diretas de particulares. Com exceção das embalagens verifica-se a redução de

todas as fileiras passíveis de valorização, sendo a redução total face a 2010 de 3,6%, essencialmente motivadas pela redução das entregas diretas de particulares.



6.2.2 RECOLHA DE ORGÂNICOS

Em 2011 consolidamos a recolha da fração orgânica. A parceria que iniciamos em 2010 com os estabelecimentos de ensino e instituições sem fins lucrativos, que posteriormente alargamos aos estabelecimentos de restauração e bebidas assim como às frutarias, permitiu-nos desviar de aterro 421,54 ton. de resíduos biodegradáveis.

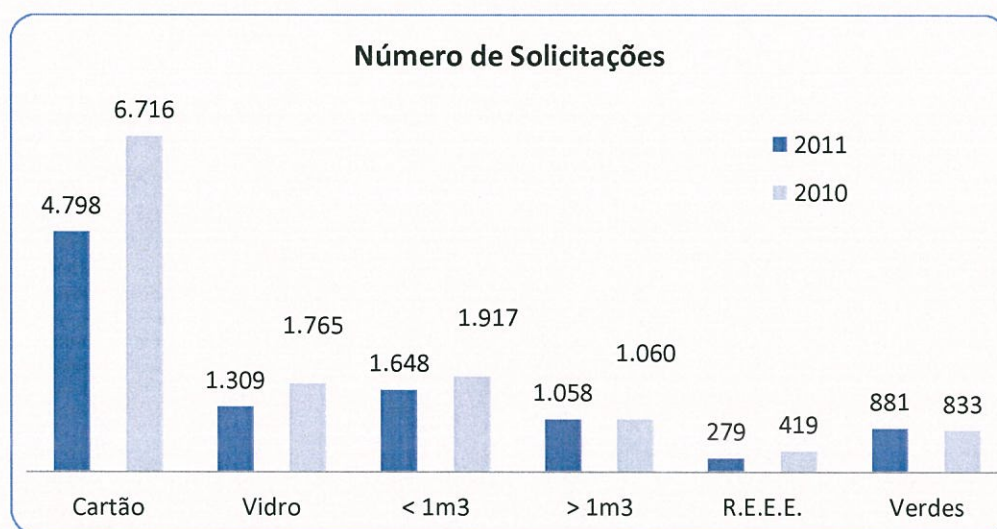


Os restantes resíduos orgânicos, são resíduos provenientes da limpeza e manutenção dos jardins ou hortas dos locais que não sejam habitações unifamiliares ou plurifamiliares, nomeadamente, aparas, troncos, ramos, relva e ervas.

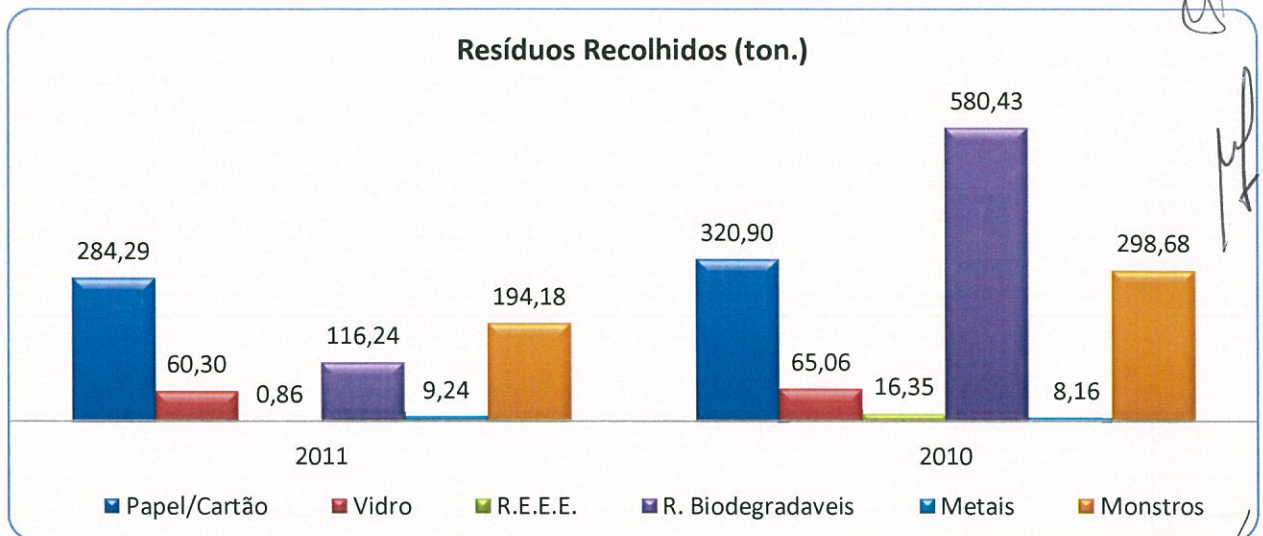
Desde há algum tempo a esta parte, os resíduos com origem nos cemitérios do nosso concelho eram recolhidos, conjuntamente, e nos mesmos circuitos de recolha dos resíduos domésticos. Nos últimos seis anos, tem sido feito um esforço no sentido de dotar todos os cemitérios (numa 1.ª fase nos de maior produção) de contentores trapezoidais de 7,5 m³ e 12 m³, de forma a ser feita recolha diferenciada deste tipo de resíduos que, como se sabe, são biodegradáveis e que posteriormente são encaminhados para valorização. Nesta data, contam com este tipo de equipamento e recolha dez cemitérios: Ordem Terceira (Viana do Castelo), Darque, Chafé, Castelo do Neiva, Meadela, Perre, Vila Punhe, e S. Salvador da Torre, Vila Fria, Carreço S. Romão do Neiva e Alvarães.

6.2.3 RECOLHAS DE OCASIONAIS A PEDIDO

Em 2011 foram-nos solicitados 9.973 pedidos de recolhas ocasionais a pedido, o que representa uma diminuição de 25,7% em relação ao ano transato. É de salientar a redução nos pedidos de "Papel/Cartão" na ordem dos 28,6% em relação a 2010.



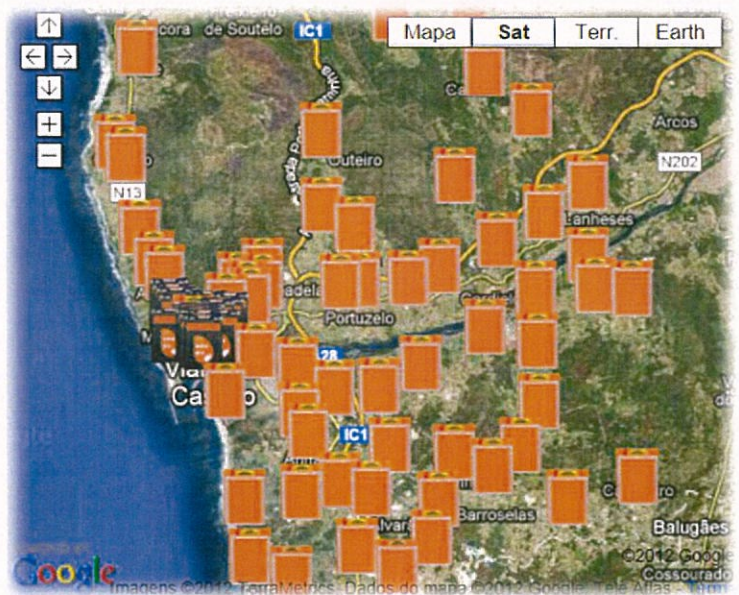
Como consequência da descida do número de solicitações e o alargamento da rede de ecopontos os resíduos passíveis de valorização desceram 13%. Registamos também uma diminuição de 35% nos resíduos sem valorização.



6.2.4 ÓLEOS ALIMENTARES USADOS

Os Serviços Municipalizados de Viana do Castelo em colaboração com a Resulima, entidade promotora da candidatura com a designação: "Óleo Valor (Minho-Lima) - Recolha e Encaminhamento para Valorização de Óleos Alimentares Usados" e com o Código atual: NORTE-09-0160-FEDER-000009, definiram um plano de implementação da rede de pontos de recolha de OAU'S: Oleões Via Pública; Oleões Espaços Públicos (escolas, juntas de freguesia, outros) e Oleões do setor HORECA (hotéis, restauração, cafés e similares).

Na página da internet dos Serviços estão disponíveis, em base geográfica, os equipamentos de recolha de Óleos Alimentares Usados (OAU's) no concelho de Viana do Castelo.



Em 2011 foram recolhidos, através da recolha municipal e da recolha particular, 10.276 kg de Óleos Alimentares Usados (OAU's) nos diversos pontos do concelho de Viana do Castelo.

6.3 SERVIÇOS DE LIMPEZA E HIGIENE URBANA

Este serviço engloba a varredura manual e mecânica ao longo das vias de comunicação: ruas, passeios; extirpação de ervas (manual e química); limpeza de ribeiros; limpeza das praias e recolha e transporte dos resíduos daí resultantes; lavagem de pavimentos, passeios e chafarizes; baldeação dos equipamentos de deposição para pequenos detritos (papeleiras); desratização e desbaratização de áreas do domínio público (estes serviços são concessionados a empresas especializadas). Estes serviços são assegurados numa área urbana de (31,74 km²) que compreende as cinco freguesias urbanas.

Varredura Manual


A este serviço estão afetos vinte e dois assistentes operacionais (cantoneiros de limpeza) distribuídos por vinte circuitos.



Varredura Mecânica

Para desenvolver esta atividade dispomos de três varredoras. Neste serviço estão afetos cinco assistentes operacionais (três cantoneiros de limpeza e dois condutores de máquinas e veículo especiais) distribuídos por três circuitos.




 Lavagem de equipamentos, pavimentos e espaços públicos

A lavagem de equipamentos é um serviço onde a DRVRS pretende ir de encontro às expectativas dos municípios, e ano após ano temos aumentado a frequência de lavagem dos equipamentos de deposição de resíduos indiferenciados. Durante o ano de 2011, cada equipamento foi lavado, em média seis vezes. Outra aposta é a lavagem dos equipamentos para deposição de pequenos detritos (papeleiras) instalados nas freguesias de Santa Maria Maior e Monserrate; estes foram lavados, em média quatro vezes por ano cada equipamento. A lavagem dos espaços públicos e pavimentos é assegurada diariamente por equipas de lavagem que vão percorrendo alternadamente as ruas da cidade. Para desenvolver estas atividades a DRVDS dispõe de uma viatura pesada para lavagem de contentores e de uma viatura elétrica para a lavagem dos espaços públicos, usamos maioritariamente água não potável.

Lavagem Pavimentos



Lavagem de Equipamentos (moloc)



Lavagem de Equipamentos (papeleiras)



Praias e Zonas Balneares

A gestão das atividades desenvolvidas nas praias e zonas balneares é da responsabilidade da Câmara Municipal, que anualmente estabelece protocolos com as freguesias da orla marítima para estas assegurarem as tarefas de limpeza diária, manual e mecânica das referidas praias. Os SMSBVC, através da DRVRS são somente um parceiro, e a esta cumpre a cedência de diversos equipamentos, (contentores, sacos, armações para deposição de pequenos resíduos, e máquinas de limpeza dos areais). Além da cedência de equipamentos é dado um apoio esporádico para trabalhos de limpeza específicos, bem como o encaminhamento adequado de todos os resíduos produzidos, com origem nas respetivas zonas balneares.



Lavagem das Piscinas de Marés



Apoio a Atividades Desportivas, Culturais e Recreativas

Durante o ano são várias as solicitações de apoio a esta atividades que recebemos, enumeramos apenas as que mais meios envolvem:

- Corso Carnavalesco;

- Meia Maratona / Mini Maratona;
- Semana Académica;
- Feira Medieval
- Festas da Senhora da Agonia.

Esta última, é a que mais meios envolve, por isso carece do acompanhamento integral por parte de toda a DRVRS.

Curso Carnavalesco



Feira Medieval



Manutenção dos recintos Caninos

A DRVRS nos últimos anos tem disponibilizado aos Municípios equipamentos que tem por finalidade resolver os problemas associados com os dejetos dos cães. Foram criados cinco recintos caninos para depósito de excrementos caninos, nas freguesias de Santa Maria Maior e Monserrate, e na área urbana instalados cento e sessenta e seis dispensadores.



Handwritten signatures and initials in black and blue ink.

Atividades diversas

Nestas atividades incluem-se a remoção de pequenos focos de insalubridade, extirpação e corte de ervas e aplicação de herbicida.



Limpeza de Ribeiros

A DRVRS não possui meios mecânicos para levar a cabo esta tarefa, assim, este serviço feito por outsourcing. Os SMSBVC efetuam, assim, a limpeza e desmatação das ribeiras de Portuzelo, e S.

Large handwritten signature in blue ink.

Vicente, na freguesia de Meadela e ribeiro do Pego na freguesia de Areosa. Estes trabalhos incidem na limpeza das margens e dos canais dos respetivos ribeiros assim como a remoção de todos os inertes para local apropriado.



Desbaratização / Desratização – Zonas do domínio público

É da competência da DRVRS, mais concretamente ao serviço de limpeza e higiene urbana, promover, acompanhar e verificar a realização de ações de desinfecção, desbaratização e desratização em áreas de domínio público, edifícios e equipamentos municipais.

Também estas tarefas são executadas com recurso a empresas externas que executam o trabalho de acordo com as normas nacionais e europeias.

7. SISTEMA DE GESTÃO INTEGRADO

Os Serviços Municipalizados de Saneamento Básico de Viana do Castelo - SMSBVC, no cumprimento da sua missão de serviço público no sector Águas e Resíduos, estão empenhados na defesa e promoção dos princípios do desenvolvimento sustentável.

O Conselho de Administração dos SMSBVC assume o compromisso de adotar um modelo de gestão ética e socialmente responsável, procurando considerar nas suas decisões, a defesa dos interesses dos utilizadores, a sustentabilidade dos serviços e a sustentabilidade ambiental.



Âmbito do Sistema de Gestão Integrado:

- Serviço de Atendimento e Gestão de Clientes; Gestão das Infraestruturas; Distribuição de Água; Drenagem de Águas Residuais (Qualidade, Ambiente* e Segurança*);
- Recolha e Transporte de RSU's e Higiene e Limpeza Urbana da Cidade de Viana do Castelo (Qualidade).

* Em implementação, em Dezembro de 2011 foi efetuada a auditoria de 1ª fase pela APCCER.

Desde 2006 que os Serviços Municipalizados de Viana do Castelo se encontram certificadas pela Norma NP EN ISO 9001, e, de forma a manter a sua certificação todos os anos os seus serviços são alvo de uma auditoria por uma entidade externa acreditada.

Em 2011, os SMSBVC apostaram na integração do seu sistema de gestão da qualidade, já certificado, com um Sistema de Gestão de Ambiente e Segurança. Assim, tal como previsto, foram realizadas duas auditorias ao Sistema de Gestão da Integrado (Qualidade, Ambiente e Segurança), a auditoria interna e a auditoria de acompanhamento (Qualidade) / 1ª fase (Ambiente e Segurança) realizada pela APCER - Associação Portuguesa de Certificação.

Com os sistemas de gestão implementados pretende-se dotar os serviços municipais de ferramentas que contribuam para o controlo e minimização dos impactes provocados no meio ambiente pelas suas atividades e conseguir, a médio prazo, uma melhoria da eficiência nos processos desenvolvidos, com uma conseqüente redução de consumos de recursos naturais. Pretende-se ainda, promover a segurança e saúde de todos os colaboradores que desenvolvem atividade

Para além destas auditorias, os SMSBVC propuseram a sua adesão voluntária às auditorias do ERSAR – Entidade Reguladora de Águas e Resíduos para monitorização da Qualidade de Serviço Prestado, para tal procederam ao preenchimento dos indicadores de avaliação da qualidade de serviço e receberam duas auditorias da equipa técnica do regulador.

8. INVESTIMENTOS

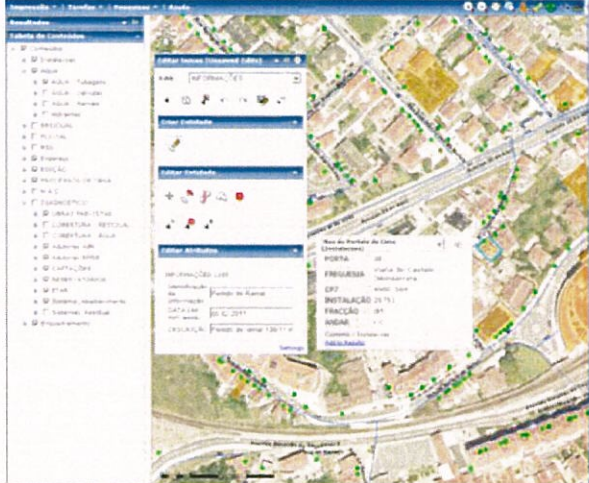
8.1 INSTALAÇÃO DE PAINÉIS FOTOVOLTAICOS

A melhoria da eficiência energética das instalações da Praia Norte era um dos objetivos para o ano de 2011, assim foi efetuado um investimento, recuperável num prazo de seis anos, na aquisição de painéis fotovoltaicos. Esta aposta na certificação energética permite á DRVRS passar a produzir energia, e assumir um papel ambientalmente responsável.



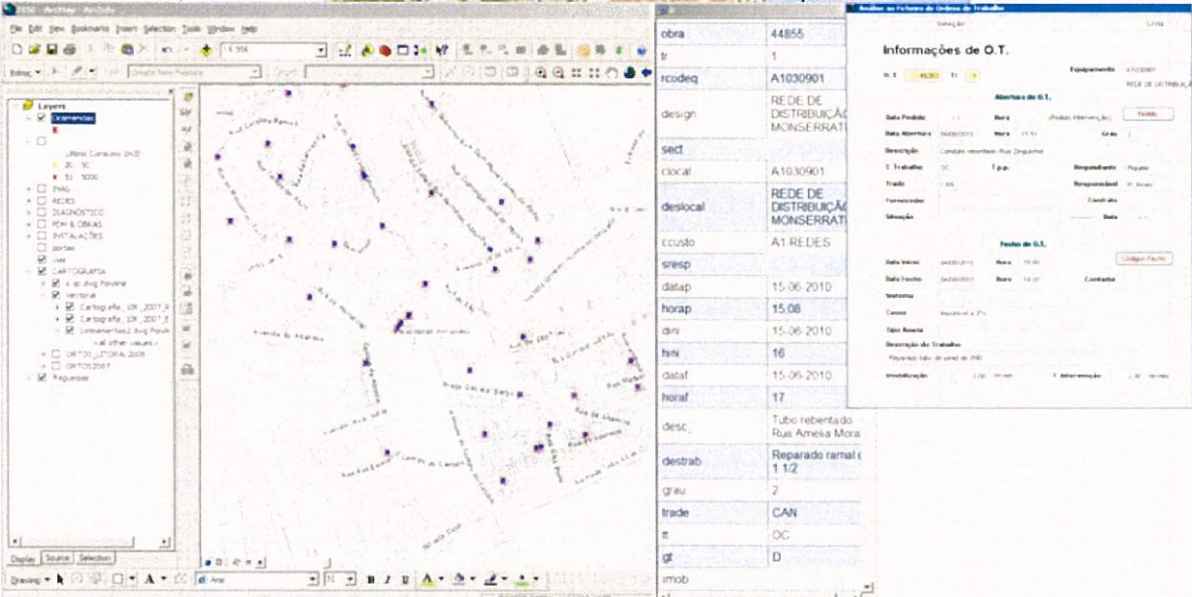
8.2 SISTEMA DE INFORMAÇÃO GEOGRÁFICO

Em 2011 procedeu-se à ligação do cadastro existente em Sistema de Informação Geográfico (SIG), com o software de gestão de clientes e com software de manutenção. Todo o cadastro existente está disponível aos colaboradores através da intranet.



...WebSIG

- » Consulta da informação georeferenciada;
- » Localização de moradas através de diversos temas;
- » Emissão de Plantas de Localização;
- » Edição de temas (Informações, pedidos, alterações...);
- » Gestão e edição de processos



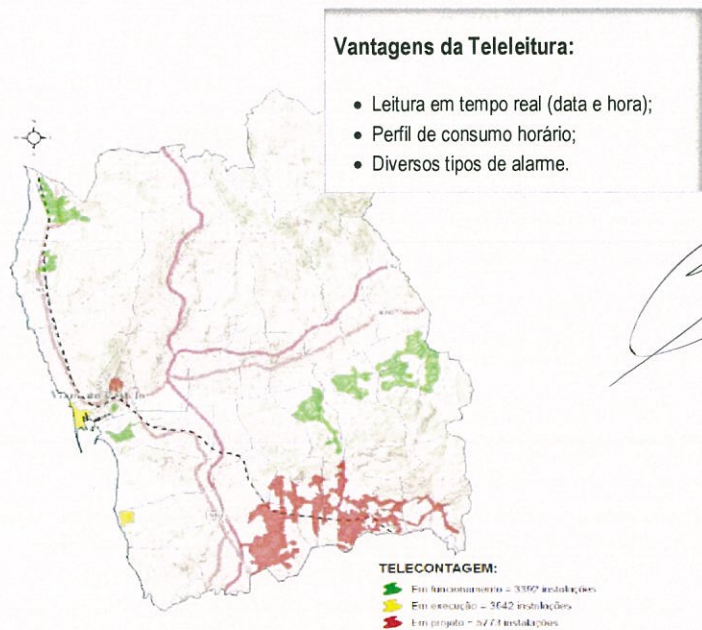
obra	44855
tr	1
rcodeq	A1030901
design	REDE DE DISTRIBUIÇÃO MONSERRAT
sect	
ccocal	A1030901
deslocal	REDE DE DISTRIBUIÇÃO MONSERRAT
ccusto	A1 REDES
sresp	
datap	15.06.2010
horap	15.08
dm	15.06.2010
hna	16
dataf	15.06.2010
horaf	17
desc.	Tubo rebentado Rua Amélia Mora
destrab	Reparado ramal 1 1 12
grau	2
trade	CAN
t	OC
gf	D
imob	

8.3 IMPLEMENTAÇÃO DA TELEMETRIA

Os Serviços Municipalizados de Viana do Castelo, SMSBVC, têm vindo a substituir os seus contadores volumétricos tradicionais por contadores que permitem a teleleitura do consumo de água.

O projeto de implementação da teleleitura contempla dois sistemas: um sistema de comunicação de dados por rádio móvel e um sistema de comunicação de dados por posto fixo via GPRS.

A teleleitura, para além de medir em tempo real o consumo, permite também a deteção das fugas nas redes predias, devido ao perfil de consumo dos consumidores e vai a curto prazo permitir a deteção de fugas nas redes de distribuição dos SMSBVC, sendo assim uma ferramenta eficaz no combate às perdas.



8.4 IMPLEMENTAÇÃO DO SISTEMA DE GESTÃO INTEGRADO: QUALIDADE, AMBIENTE E SEGURANÇA

A implementação de um sistema integrado de qualidade, ambiente e segurança foi um dos objetivos dos SMSBVC para 2011. A implementação do sistema de ambiente e segurança e a sua integração com o sistema de qualidade, já certificado pela APCER, iniciou com várias ações na Divisão de Água e Águas Residuais, Divisão Comercial e Atendimento e Divisão Administrativa, para 2012 prevê-se a implementação na Divisão de Recolha e Valorização de Resíduos Sólidos.

A implementação dos sistemas de Ambiente e Segurança, de acordo com os referenciais normativos ISO 14001 e 18001/ NPEN4397, obrigou à redefinição de procedimento e metodologias de trabalho. Neste sentido, foram efetuadas: **monitorização do ruído ambiental e ocupacional, alteração das condições de armazenagem e acondicionamento dos reagentes para tratamento de água, elaborar as medidas de autoproteção de acordo com o RSCI** (plano de emergência interno e procedimentos de prevenção), definição **do parque de gestão de resíduos**.

Criado o Parque de Gestão de Resíduos



Redução do Transporte de Reagentes



Colocação de sinalética



Monitorização do Ruído



8.5 AQUISIÇÃO DE EQUIPAMENTO DE CONTROLO DE PERDAS (DETENTOR DE FUGAS) E DE INFILTRAÇÕES

Para o serviço de deteção e fugas foi adquirido um conjunto constituído por vara de escuta, microfone digital para análise de ruído, sonda para contacto direto com a tubagem, e 10 loggers para a monitorização em contínuo de fugas de água, por correlação imediata e remota entre os sensores. Estes equipamentos vão permitir a deteção de fugas.




8.6 AQUISIÇÃO DE VIATURAS

Os Serviços Municipalizados de Saneamento Básico de Viana do Castelo - DRVRS adquiriram mais duas viaturas elétricas para a recolha de resíduos orgânicos no centro histórico. Com mais esta compra, são agora cinco os veículos elétricos a circular, numa altura em que está a ser implementada uma política de redução de emissões de carbono.

Estas viaturas elétricas, que se destinam à recolha e lavagem das ruas no centro histórico da cidade e à montagem de contadores, foram uma opção dos SMSBVC que, assim, reduzem a emissão de CO2 mas também seguem a política do Município que teve início em 2004, com a aquisição dos autocarros elétricos que circulam no centro da cidade.



Também foi adquirida uma viatura ligeira de mercadorias.



8.7 AQUISIÇÃO DE INFRAESTRUTURAS DE RECOLHA

Os Serviços Municipalizados de Saneamento Básico de Viana do Castelo têm vindo dotar o sistema público de recolha com maior capacidade, através da substituição dos contentores de superfície por contentores tipo molock em locais de maior afluência de resíduos.

Foram também adquiridos contentores de superfície e papeleiras para fazer face a algumas solicitações dos executivos das juntas de freguesia ou por indicação dos nossos colaboradores para eventuais reforços e para substituição de equipamentos danificados. Adquirimos trinta contentores de 800lts, trinta contentores de 240lts, trinta contentores de 120lts, vinte papeleiras e dez contentores modelo "Sicília" para dejetos caninos.

Para a redução dos resíduos depositados em aterro, os Serviços tem investido no reforço da rede de ecopontos, em 2011 foram adquiridos mais catorze unidades que foram distribuídos pela área urbana para a deposição seletiva de resíduos de embalagem.



Foram ainda concluídas as obras de construção de espaços para a separação dos resíduos verdes nos cemitérios de S. Romão do Neiva e Alvarães com vista à valorização dos resíduos e, assim, reduzir os custos com a sua deposição em aterro. Foram também construídas diversas infraestruturas para instalação de ecopontos e contentores para resíduos indiferenciados.



9. AVALIAÇÃO DA SATISFAÇÃO


Todos os anos os SMSBVC efetuam auscultação da satisfação dos seus clientes internos e externos através do envio de um Inquérito como forma de melhorarmos o nosso desempenho.

Inquérito Externo

Este ano, os SMSBVC foram avaliados sobre os níveis de *Qualidade dos Serviços Prestados*, pela DECO PROTESTE, tendo ficado na 3ª posição no ranking nacional de satisfação do cliente para o serviço de água.

Inquérito Interno

Em 2011, os SMSBVC efetuaram o seu inquérito interno e cujos resultados se apresentam no gráfico seguinte.



As respostas aos inquéritos têm-se mostrado para os SMSBVC uma ferramenta de melhoria, uma vez que, as observações/ sugestões são entendidas como oportunidades de melhoria. Embora a taxa de resposta não seja muito elevada, verifica-se uma elevada satisfação dos inquiridos relativamente aos serviços prestados.

10. COMUNICAÇÕES



Os SMSBVC têm vindo a apresentar trabalhos técnicos em foruns e seminários do setor.

Assim no âmbito do Encontro Nacional de Entidades Gestoras de Água e Saneamento - ENEG 2011 (24 de Novembro 2011) - com o tema central do encontro direcionado para os "Novos Desafios para os Serviços de Águas", os SMBVC marcaram presença, com

a apresentação referente à temática "Georreferenciação ao serviço dos clientes".

A georreferenciação constitui um aspeto relevante na melhoria contínua dos serviços prestados ao cliente, permitindo uma maior celeridade na análise processual, contribuindo para um serviço ao cliente mais eficiente.

Outras Comunicações/ Campanhas de Sensibilização:

Semana Europeia da Prevenção de Resíduos

Esta iniciativa foi assinalada através do Centro de Monitorização e Interpretação Ambiental e dos Serviços Municipalizados de Saneamento Básico. Foram distribuídos dois mil sacos em tecido em todas as padarias do concelho, para que os clientes possam voltar a utilizar este saco e assim evitar o desperdício de sacos de papel e/ou plástico. Desta forma pretende-se sensibilizar o maior número possível de pessoas para a prevenção da produção de resíduos.



- **Dia Mundial do Ambiente**

Para comemorar o Dia Mundial do Ambiente teve lugar um festival "Música pelo Ambiente", no Parque Ecológico Urbano, uma parceria entre CMIA, Escolas de Ensino Básico do Concelho, a Escola de Música amadeus, e os SMSB – DRVRS.



- **Compostagem nas Escolas**



Este projeto pedagógico iniciou-se no ano letivo 2006/2007 e é uma iniciativa dos Serviços Municipalizados de Saneamento Básico de Viana do Castelo (SMSBVC) em parceria com o Centro de Monitorização e Interpretação Ambiental (CMIA). Pretende-se fomentar o hábito da valorização dos resíduos orgânicos produzidos nas escolas, atualmente estão cinquenta escolas inscritas.

- **Separação de Resíduos “Cada Pequeno Gesto Conta”**

A reciclagem nos dias de hoje é vital para a conservação e melhoramento do meio ambiente, mais de metade dos resíduos que produzimos todos os dias pode ser reciclado. Os SMSB – DRVRS apostam em dotar as freguesias do Concelho de melhores condições para a reciclagem distribuindo ecopontos



e incentivando os Municipais a reciclar.



- **Recolha de óleos alimentares usados**



Os SMSBVC em parceria com a Resulima, entidade promotora da candidatura com a designação: "Óleo Valor (Minho-Lima) - Recolha e Encaminhamento para Valorização de Óleos Alimentares Usados" instalou vinte oleões na área urbana, dando assim possibilidade aos Municípios o encaminhamento correto dos óleos alimentares usados.

- **Publicações Obrigatórias**
- **Relatório Anual da Qualidade**
- **Comunicação anual do tarifário**
- **Folheto sobre Filtros Domiciliares e outros cuidados com a Rede Predial**

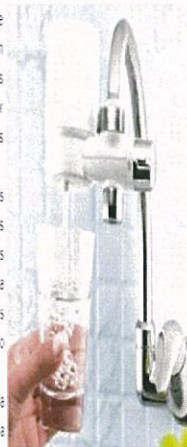
APDA desaconselha utilização de filtros de água

A Associação Portuguesa de Distribuição e Drenagem de Águas (APDA) emitiu um comunicado sobre utilização de filtros nas torneiras domésticas, produto comercializado por várias empresas a operar em muitos concelhos do país.

De acordo com a APDA, estas empresas mais não fazem do que vender filtros ou aparelhos que dizem melhorar a qualidade da água, mas que pelo contrário transformam a água disponível num produto pobre em sais minerais dissolvidos e não aconselhável ao consumo humano.

Segundo a APDA a água da torneira, destinada ao consumo humano, é uma água natural tratada mineralizada e equilibrada que contém sais dissolvidos em quantidades e essências à saúde tais como cálcio, ferro, magnésio, sódio e potássio. Deste modo, esta experiência origina uma camada castanha na superfície da água devido à separação dos diferentes elementos químicos naturalmente presentes na água. Tendo em conta os fundamentos técnicos e a relevância desta matéria no âmbito da saúde pública, é segundo a APDA fundamental esclarecer os consumidores que a água resultante da passagem por estes aparelhos é uma água com cálcio em sais minerais dissolvidos e não aconselhável ao consumo humano. Regra geral, esses aparelhos recorrem a processos de osmose inversa ou de permuta iónica, que retiram os sais minerais dissolvidos, pelo que quando ocorre a electrolise dessa água, não se forma a referida camada à superfície.

Fonte: Tecnologias do Ambiente Março-Abril 2011 -194



Água da Torneira

Nota técnica relativa à opção por pós-tratamentos da água no domicílio

A qualidade da água disponibilizada pelo SIVIC é assegurada pelo tratamento de colheita de água em locais devidamente protegidos e longe do eixo de habitação, com diversos níveis de tratamento: físico-químico, biológico e químico. Trata-se de uma cadeia de processos rodízios e sucessivos de prevenção, monitorização, fiscalização, manutenção, inspeção e avaliação a nível de rede pública e de sistemas de distribuição e consumo. Os procedimentos regularmente em domínio público, com os seus respectivos procedimentos de base (R) e de execução (E) definidos na Lei da Água e Resíduos (LRAE) e no Regulamento, em particular, no âmbito do Regulamento de Qualidade da Água e Resíduos (RQAER), permitem assegurar a qualidade da água de distribuição pública de água potável e a sua utilização, em conformidade com a Diretiva da CEE 98/83 de 31 de outubro de 1998.

Devo tratar a água que chega à minha casa?

A água potável do sistema não tem necessidade de tratar a água antes de chegar à sua casa, por isso não é necessário instalar filtros. O único aspeto específico do sistema de distribuição de água de SIVIC, de acordo com o Regulamento, não está presente e, no entanto, em qualquer situação, desde que os procedimentos de colheita, distribuição e consumo sejam cumpridos.

Os consumidores podem obter mais informações sobre a qualidade da água de distribuição pública, através do contacto com o Serviço de Atendimento ao Cliente (SAC) da APDA, através do telefone 222 000 000 ou através do website www.apda.pt.

Sanitização e Água da Torneira

Deve saber como a água da torneira é tratada e sanitizada antes de chegar à sua casa, por isso não é necessário instalar filtros. A água da torneira é tratada e sanitizada antes de chegar à sua casa, por isso não é necessário instalar filtros.

De acordo com o Regulamento, a água da torneira é tratada e sanitizada antes de chegar à sua casa, por isso não é necessário instalar filtros. A água da torneira é tratada e sanitizada antes de chegar à sua casa, por isso não é necessário instalar filtros.

O objetivo da água da torneira é garantir a qualidade da água de distribuição pública de água potável e a sua utilização, em conformidade com a Diretiva da CEE 98/83 de 31 de outubro de 1998.

O objetivo da água da torneira é garantir a qualidade da água de distribuição pública de água potável e a sua utilização, em conformidade com a Diretiva da CEE 98/83 de 31 de outubro de 1998.

O objetivo da água da torneira é garantir a qualidade da água de distribuição pública de água potável e a sua utilização, em conformidade com a Diretiva da CEE 98/83 de 31 de outubro de 1998.





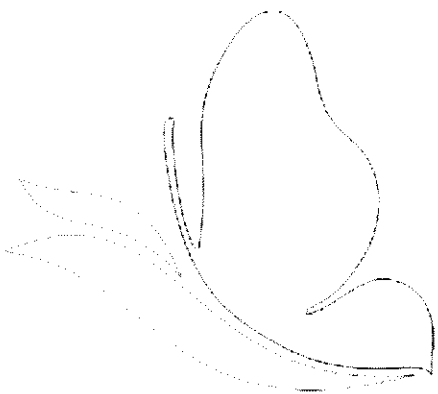
Handwritten signatures and initials in the top right corner, including a large signature and several smaller initials.

Handwritten signature in blue ink at the bottom right of the page.



1

2
3
4



I – INTRODUÇÃO

O Balanço Social constitui um importante instrumento de apoio à gestão de recursos humanos de qualquer organização na medida em que permite caracterizá-la socialmente, identificar os seus pontos fortes e os seus pontos fracos e corrigir as estratégias adotadas, tendo presente a sua missão e visão.

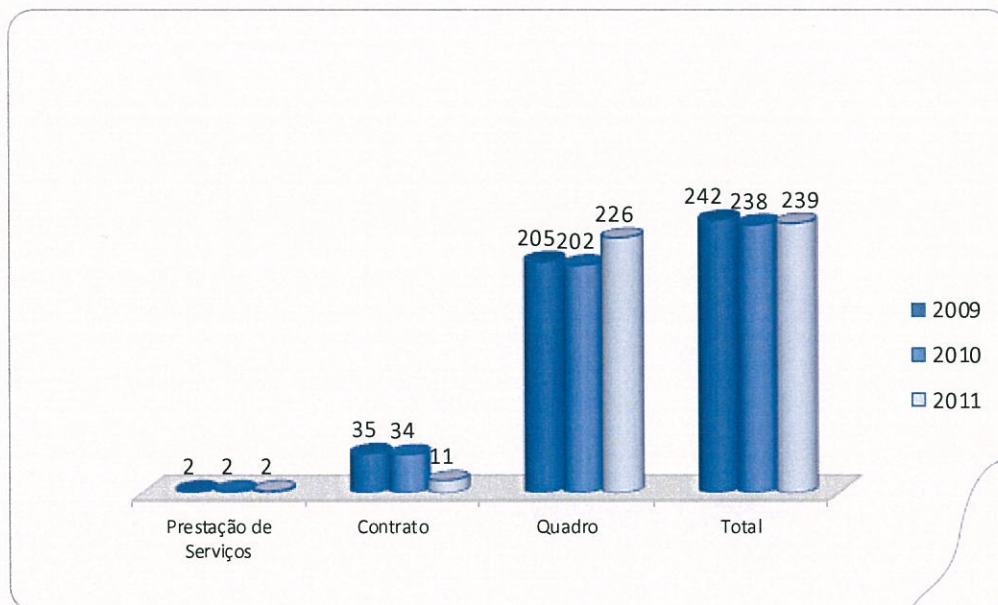
Este documento disponibiliza os indicadores de 2009, 2010 e 2011 permitindo assim uma análise comparativa dos mesmos, o que permite evidenciar para além de outros aspetos importantes, a continuidade no esforço de qualificação dos efetivos, um crescimento da taxa de cobertura e um ligeiro acréscimo da taxa de envelhecimento, face a idade média dos efetivos.

Da análise e avaliação dos dados facultados por este instrumento importa efetuar uma reflexão sobre a estratégia a adotar relativamente à gestão de recursos humanos numa perspetiva de rejuvenescimento dos quadros, manutenção do desenvolvimento das competências, reconhecimento do mérito, aumento da motivação e diminuição do grau de absentismo, aspetos essenciais para que os SMSBVC, no atual contexto das reformas em curso, atinjam os resultados definidos superiormente.

II – RECURSOS HUMANOS DOS SMSBVC

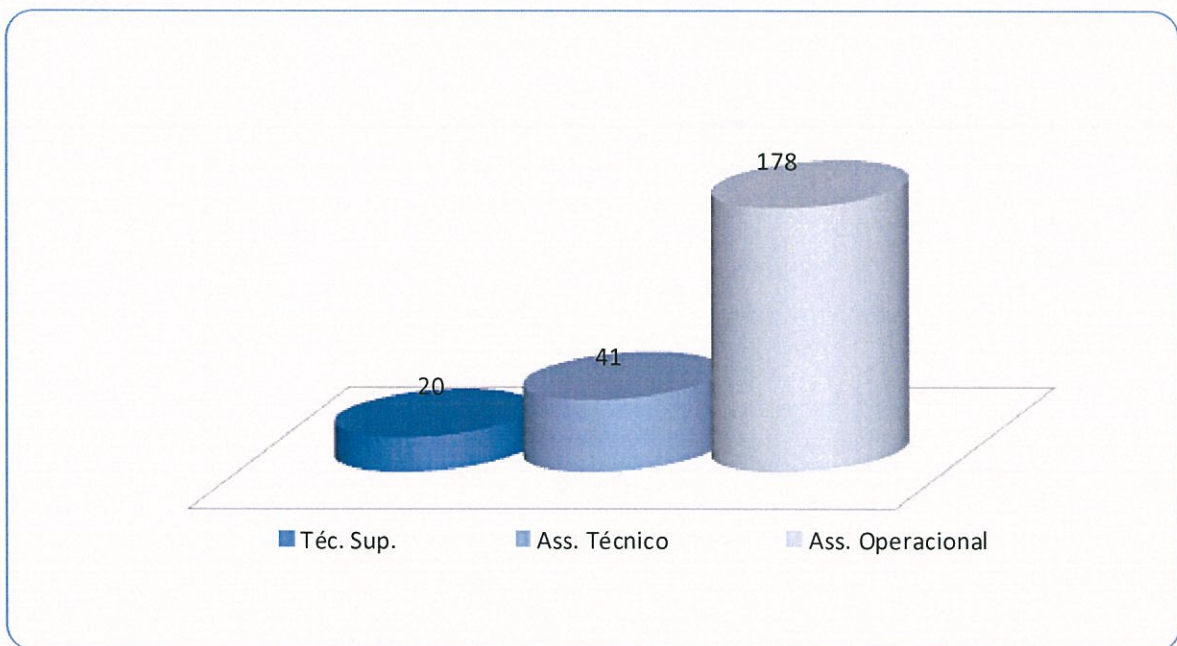
1. EFECTIVOS SEGUNDO A RELAÇÃO JURIDICA DE EMPREGO

Em 31 de Dezembro de 2011, os SMSBVC contavam para a prossecução das suas atividades com 239 trabalhadores sendo que destes 226 são contratados por tempo indeterminado, 11 contratados a termo resolutivo, e 2 prestadores de serviços.

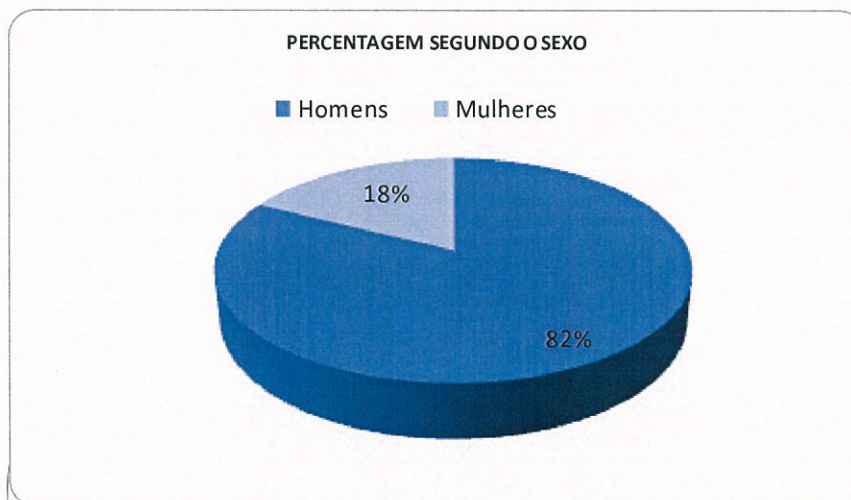


2. EFECTIVOS SEGUNDO O GRUPO DE PESSOAL

Verifica-se, tal como em anos anteriores, a concentração do maior número de trabalhadores, nos grupos de pessoal assistente operacional. Os assistentes Técnicos são o segundo grupo mais representado. O facto de 74% dos trabalhadores dos SMSBVC, estarem integrados no grupo dos assistentes operacionais deve-se na sua maior parte aos trabalhadores da Divisão de Recolha e Valorização de Resíduos Sólidos (DRVRS), seguindo-se a Divisão de Água e Águas Residuais, fruto do seu trabalho ser eminentemente um trabalho de natureza física, exigindo-se para o efeito habilitações ao nível da escolaridade obrigatória.



3. EFECTIVOS SEGUNDO O SEXO



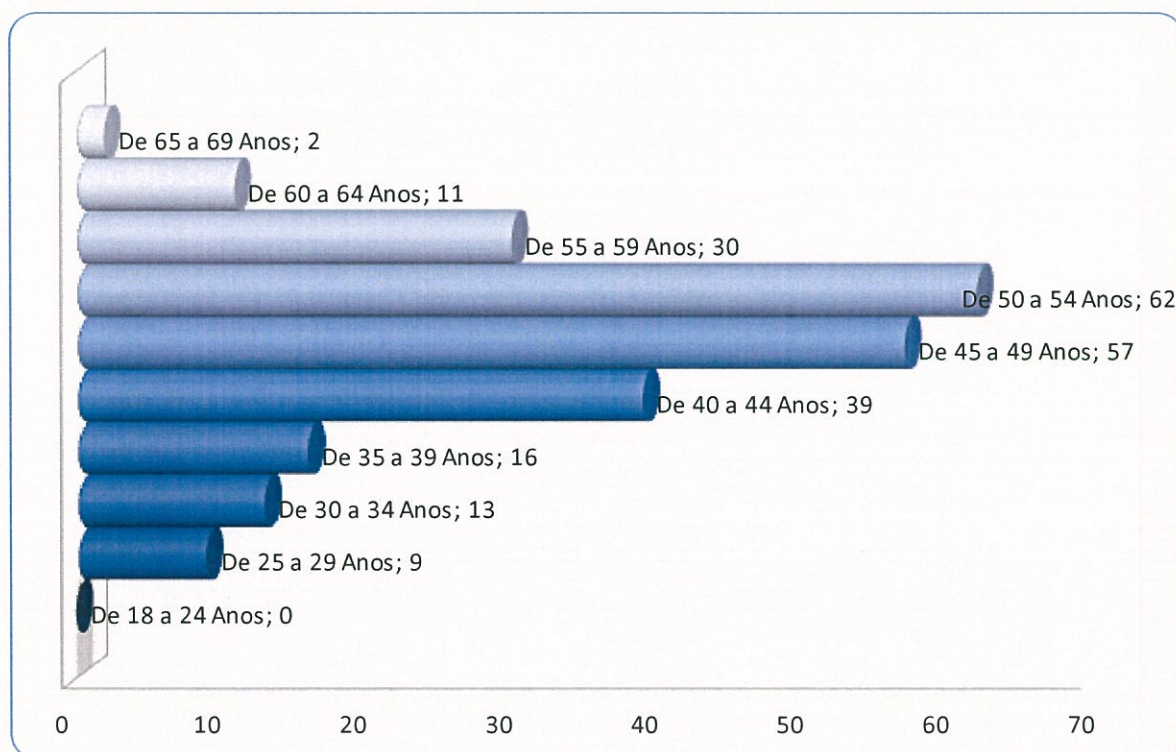
A Taxa de feminização dos SMSBVC é de 18%, sensivelmente igual à registada no ano anterior. O número total de mulheres é de 42 elementos e o número total de homens mantém-se nos 197 colaboradores. Pela

análise do gráfico, verifica-se um claro predomínio de colaboradores do sexo masculino em detrimento do feminino, fruto de nas áreas de águas e águas residuais assim como dos resíduos sólidos urbanos,

predominarem profissões ou atividades que no atual contexto cultural, estão associadas a um maior grau de exigência física e como tal, predominantemente desenvolvidas por indivíduos do sexo masculino.

4. EFECTIVOS SEGUNDO O ESCALÃO

É na faixa etária entre os 50 e os 54 anos, que se situa o maior número de colaboradores. Fazem parte desta faixa etária 62 trabalhadores que corresponde 26% do pessoal dos SMSBVC..



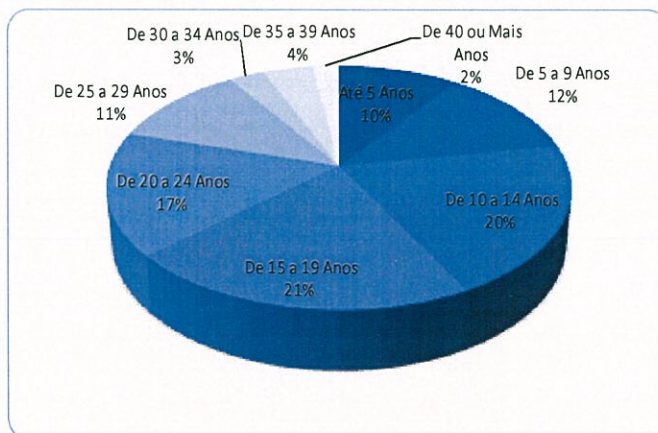
Da análise global verifica-se que 68% dos trabalhadores em exercício de funções neste serviço tem mais de 45 anos, sendo a média de idade para os homens é de 48 anos e das mulheres 46 anos.

O leque etário, que se traduz na diferença entre o indivíduo mais novo que tem 25 anos e o mais velho que tem 69 anos é de 44 anos.

A taxa de envelhecimento, que tem como referencia, o somatório dos efetivos de idade igual ou superior a 55 anos, sobre o total de efetivos, situa-se nos 18%, mais 3% em relação ao no de 2010.

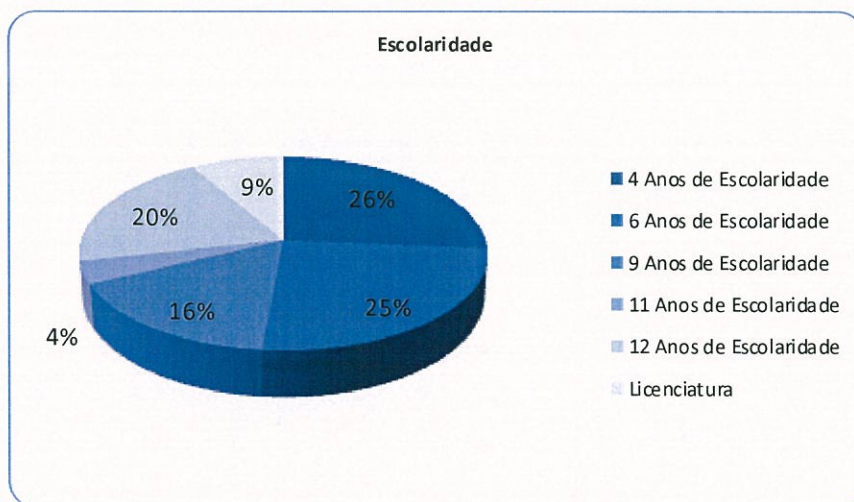
5. EFECTIVOS POR ANTIGUIDADE

Relativamente à antiguidade e no intervalo entre os 15 e os 19 anos de antiguidade existem 50 trabalhadores a que corresponde uma taxa de 20,92% do total dos efetivos. De realçar ainda que o número de efetivos com menos de 5 anos de antiguidade nos SMSBVC é de 24 efetivos, a que corresponde uma taxa de 10,05%, o que se traduz num progressivo rejuvenescimento dos efetivos da organização. O nível médio de antiguidade, que se traduz na soma das antiguidades dividida pelo número de efetivos, é de 17 anos..



6. ESTRUTURA HABILITACIONAL

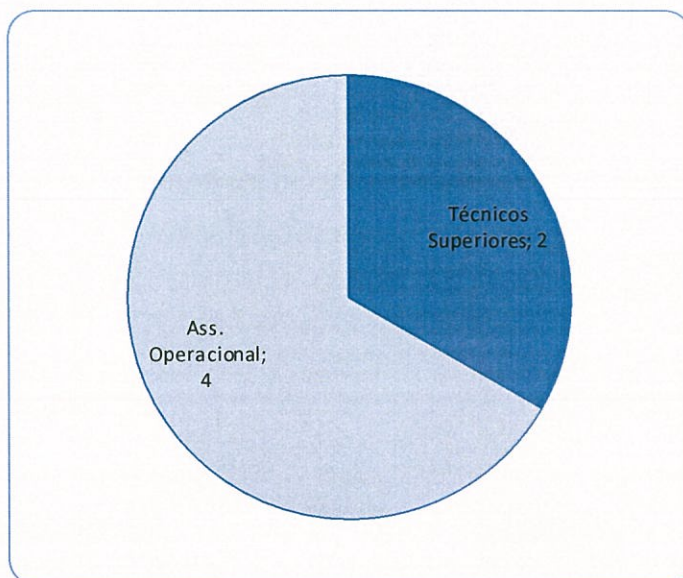
A percentagem de trabalhadores com habilitação superior (licenciatura) é de 7,95%. Com efeito são licenciados 19 dos trabalhadores. A habilitação mais representada é o 4º ano de escolaridade seguida do 6º ano de escolaridade, representado ambas 51,47% da habilitação escolar mais representada. Esta característica está iminente associada aos trabalhadores integrados na carreira de assistente operacional, cuja função que desempenham não exige habilitações literárias superiores à escolaridade obrigatória.



7. ADMISSÕES

Nos diversos grupos profissionais ocorreram as seguintes admissões:

•Ingressaram 2 técnicos superiores (Engenharia Civil); reentraram 4 assistentes Operacionais (cantoneiro de Limpeza):



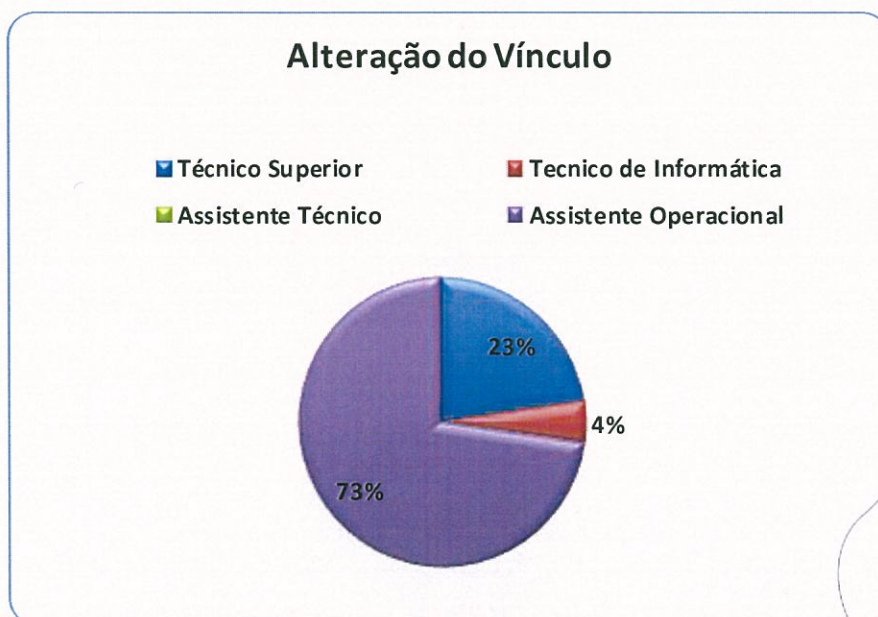
Handwritten signatures and initials in blue ink, including a large signature and the number '5'.

8. SAÍDAS

O número de efetivos saídos no ano de 2011 dos SMSBVC, foi de 1 Técnico Superior (resolução do CTI), 4 Assistentes Operacionais (2 por aposentação, 1 por resolução do CTI; 1 por caducidade do CTRI).

9. MUDANÇA DE SITUAÇÃO

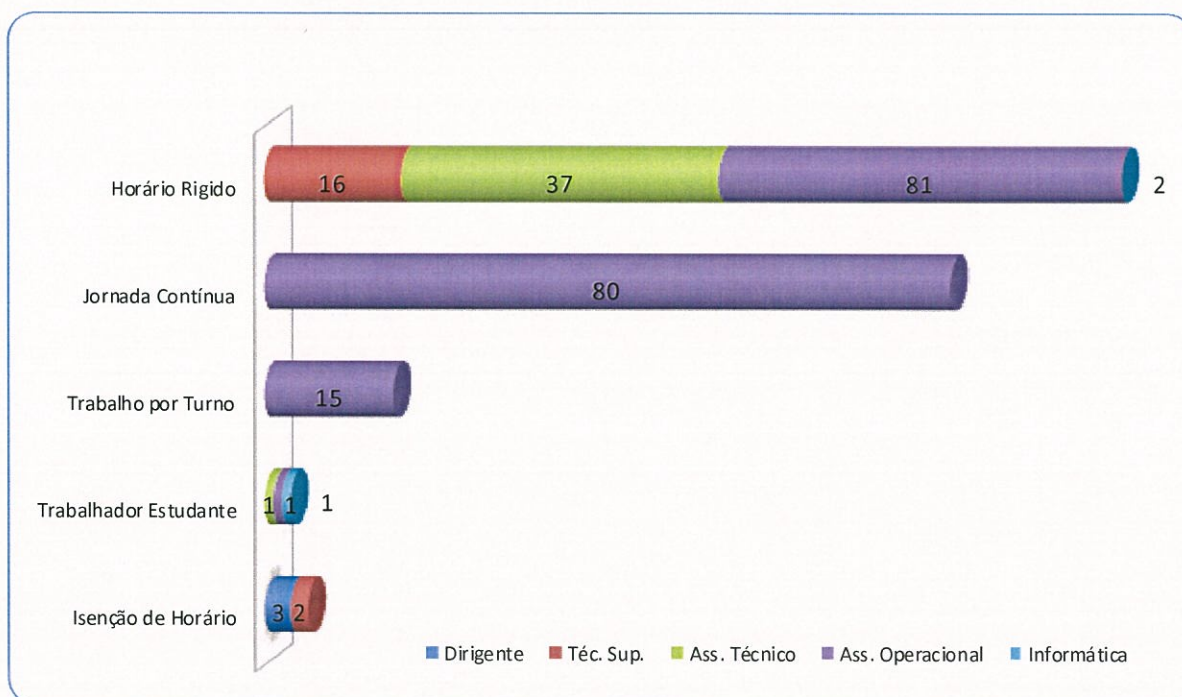
No ano de 2011, aconteceram 22 alterações de vínculo (1 Técnico Superior em Gestão, 1 Técnico Superior em Engenharia do Ambiente, 1 Técnico Superior em Engenharia Mecânica, 2 Técnicos Superiores em Engenharia Civil e do Ambiente, 1 Técnico de informática e 16 Assistentes Operacionais);



Handwritten signatures and initials in blue ink, including a large signature and the number '53'.


10. MODALIDADES DE HORÁRIO

Os Horários de trabalho praticados nos SMSBVC são o rígido, jornada contínua e por turnos. No tocante ao primeiro tipo de modalidade de horário incluem-se 136 colaboradores. Relativamente ao horário de jornada contínua praticam-no 80 colaboradores e por turnos 15. Em função do tipo de atividade estes horários são distribuídos da seguinte forma: Jornada contínua, é praticado na sua quase totalidade pelos trabalhadores pela DRVRS, principalmente nas funções ligadas ao sector de recolha de resíduos sólidos. O horário por turnos é aplicável a uma parte dos trabalhadores integrados na DAAR, designadamente aqueles que se encontram afetos aos piquetes. Praticam o horário de trabalhador estudante 3 colaboradores. Com isenção de horário de trabalho estão os dirigentes.



11. TRABALHO EXTRAORDINÁRIO

Seguidamente podemos observar a evolução do número e do custo das horas extraordinárias entre os anos de 2009 e 2011. Verifica-se que o número de horas diminuiu 16,31% em relação ao ano transato e o custo das mesmas diminuiu em 10,70%. Esta diminuição deveu-se à DVRSU e DA/DAR, com uma diminuição de 27,04% e 10,59% respetivamente..



Handwritten signatures and initials in the top right corner of the page.

12. AUSÊNCIAS

No Ano de 2011 foram contabilizados 4838 dias de ausência ao trabalho. Deste total 3544 dias foram motivados por doença, o que corresponde a 73,26%. O grupo profissional com maior índice de absentismo são assistentes operacionais com 4021 dias de ausência ao trabalho na sua maioria ligados à DVRSU. Este grupo profissional é responsável por cerca de 83,12% das ausências ao trabalho.

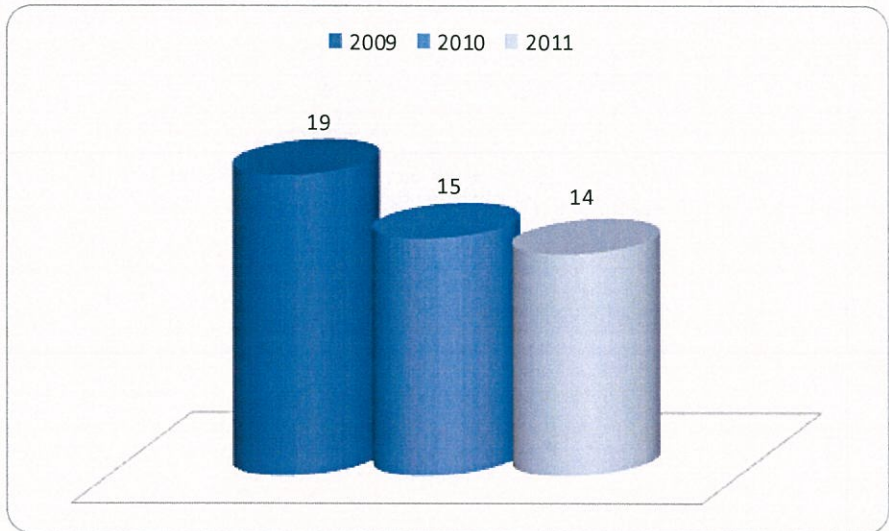
A taxa de absentismo mostra redução de 8,16%, entre 2009 e 2011. O facto que continua a ganhar mais relevo olhando à estrutura etária nestes últimos três anos tem sido no sentido do aumento da média de idades, característica que quase sempre acompanha o aumento do absentismo por motivos ligados a doença prolongada de colaboradores que aguardam submissão a Juntas médicas com vista a aposentação.

Handwritten signature and initials in the bottom right corner of the page.

III – HIGIENE E SEGURANÇA

1. ACIDENTES

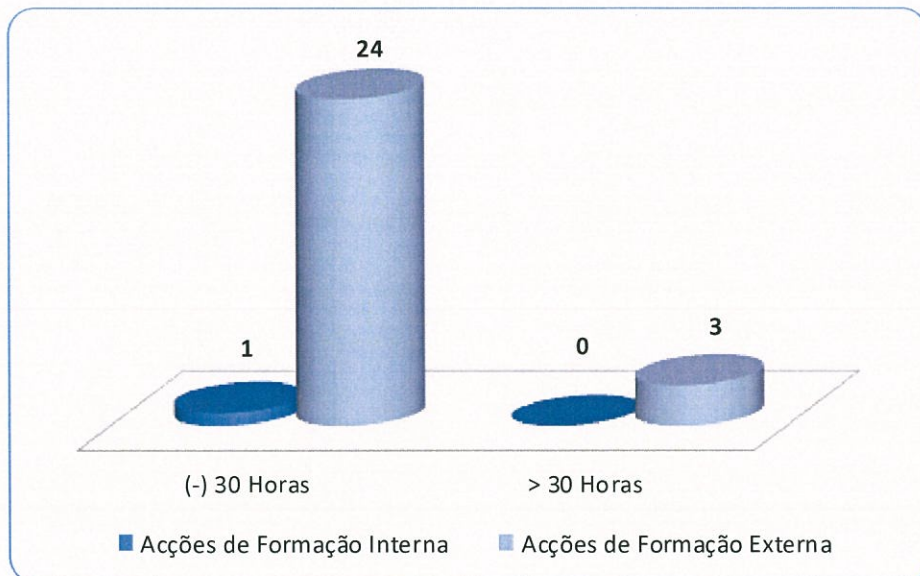
No ano de 2011 foram registados 14 acidentes considerados em serviço, um dos quais In-itinere. (DVRSU-9;DAAR-3;DPP-1; MANUTENÃO-1). O número total de dias perdidos com baixa por acidente em serviço foi de 783 dias o que representa uma diminuição de 11 dias o que representa menos 1,38% em



relação ao ano 2010. Como podemos constatar no gráfico ao lado a diminuição de 5 o número de acidentes de trabalho entre 2009 e 2011. Importa também não dissociar estes números dos acidentes de trabalho com os três importantes índices que a eles se costumam associar, frequência, gravidade e incidência. E desta análise importa salientar a melhoria do índice de frequência assim como do índice de incidência em relação ao ano transato. A este fator não é alheio o esforço que os SMSBVC têm vindo a encetar na melhoria contínua das condições de trabalho dos seus colaboradores, aliás um dos vértices da sua política de gestão.

IV- FORMAÇÃO

No ano em apreço, efetuaram-se 28 ações de formação num total de 5890 horas. A taxa de formação por colaborador foi de 24,6 horas por colaborador, representando um claro aumento em relação ao ano de 2010 que se cifrou em 7,75 horas. Das ações de formação realizadas, 89,29% a que correspondem 25 formações tiverem uma duração inferior a 30 horas. Com duração superior a 30 horas 3 formações. Como se pode constatar do gráfico abaixo todos os grupos profissionais foram contemplados por ações de formação. O grupo integrado na carreira de Assistente Operacional, foi o mais representado em número de participantes nas ações de formação bem como o que mais horas estiveram em formação. Relativamente à taxa de formação por colaborador, importa desde já salientar o claro aumento face ao ano 2010 na ordem de 217,42%.



Handwritten signatures and initials in blue ink, including a large signature and the letter 'M'.

1. ÁREAS TEMÁTICAS

A formação frequentada inseriu-se nas seguintes áreas:


- Comunicação empresarial presencial e telefónica
- Técnicas de planeamento de prevenção de riscos profissionais
- Conformidade legal
- Gestão de resíduos
- Dimensionamento de redes prediais de águas e esgotos
- Sistemas de informação geográfica
- Gestão das medições
- Energ 2011
- Promover e melhorar a eficiência no setor de distribuição de água dos S.M.
- Atualização de conhecimentos por imposição do novo código contributivo. Conhecimento dos métodos e técnicas de análise financeira.
- Novo código contributivo de Segorância da Social
- Atualização legislativa e de gestão prática de resíduos
- Promover a avaliação das entidades gestores de forma a promover a melhoria contínua
- Atualização metodológica na abordagem da gestão de resíduos no contexto dos resíduos enquanto recursos

Handwritten signature and initials in blue ink, including a large signature and the number '57'.

- Conhecimento das tendências do serviço de recolha seletiva
- Implementação de módulos de simulação
- Melhorar conhecimentos sobre novos processos de desinfeção e tratamento de água
- Conhecer a forma como a telemetria foi implementada noutras entidades gestoras, bem como troca de informação
- Adquirir conhecimentos sobre softwares para proteção de pessoas e ativos
- Obter informação sobre novas tecnologias de software
- Atualização de conhecimentos e evolução científica na hidrogeologia com particular interesse na hidrogeoquímica das águas subterrâneas
- Gestão patrimonial de infra-estruturas
- Redução e recuperação de custos na gestão de resíduos
- A caminho da sociedade europeia da reciclagem
- Soluções de desinfeção e tratamento de água
- Proteção de pessoas e ativos
- Seguros nas autarquias
- Workshop de atendimento

V- PRESTAÇÕES SOCIAIS

As prestações que representam encargo foram: o subsídio familiar a crianças e jovens, o abono complementar a crianças e jovens deficientes, o subsídio de funeral e o subsídio de refeição. Os encargos com as prestações sociais foram de 283.952€.




Relatório de Gestão do Ano Económico 2011

O Conselho de Administração

dos

Serviços Municipalizados de Saneamento Básico


de Viana do Castelo

Presidente: 
(Vitor Manuel Castro de Leões)

1º Vogal: 
(Joaquim Luis Nobre Pereira)

2º Vogal 
(Ana Margarida Ferreira da Silva)

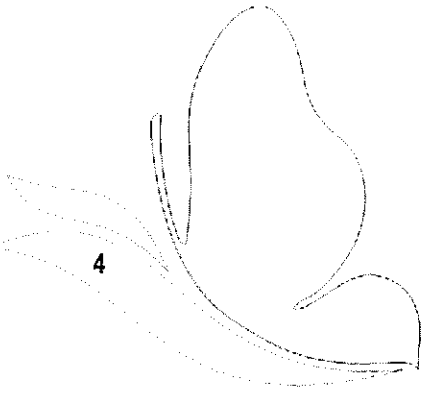




ÍNDICE

	PAGINA	
1	Análise da execução orçamental	5
1.1	Orçamento	5
1.1.1	Orçamento da receita	5
1.1.2	Orçamento da despesa	6
1.1.3	Análise global	7
1.1.4	Rácios	7
1.2	Plano plurianual de investimentos	8
2	Análise da situação económica e financeira	8
2.1	Situação económica	8
2.1.1	Demonstração de resultados	8
2.1.2	Resultados operacionais	9
2.1.3	Resultados financeiros	10
2.2	Situação financeira e patrimonial	10
2.2.1	Estrutura e evolução do balanço	10
2.2.2	Apresentação dos indicadores de gestão	11
3	Dívida dos Serviços Municipalizados	12
4	Factos relevantes verificados após o encerramento do exercício	12
5	Proposta de aplicação de resultados	12
6	Contas	13
6.1	Balanço	15
6.2	Demonstração de resultados	21
6.3	Mapas de execução orçamental	25
6.3.1	Resumo dos fluxos de caixa	27
6.3.2	Fluxos de caixa	27
6.3.3	Operações de tesouraria em 31/12/11	31
6.3.4	Mapa de controlo orçamental da receita	32
6.3.5	Modificações ao orçamento da receita	34
6.3.6	Mapa de controlo orçamental da despesa	36
6.3.7	Modificações ao orçamento da despesa	39
6.3.8	Execução do plano plurianual de investimentos	49
6.3.9	Modificações ao plano plurianual de investimentos	53
6.3.10	Execução das grandes opções do plano	57
6.3.11	Modificações às grandes opções do plano	61
6.4	Anexo às demonstrações financeiras	65
6.4.1	Anexo ao balanço e demonstração de resultados	67
6.4.2	Caracterização da entidade	79
6.5	Outros documentos	81
6.5.1	Síntese das reconciliações bancárias	83
6.5.2	Contas de ordem	84
6.5.3	Acumulação de funções	84
6.5.4	Relação nominal dos responsáveis	84

1



1. ANÁLISE DA EXECUÇÃO ORÇAMENTAL

1.1 ORÇAMENTO

Para avaliar a execução do orçamento, apresentam-se no capítulo CONTAS, anexo a este relatório, os mapas de Controle Orçamental da Receita e da Despesa.

1.1.1 ORÇAMENTO DA RECEITA

RECEITAS CORRENTES

	Valor	%
04 Tarifas, multas e outras penalidades	14.114,59	0,12
05 Rendimentos de propriedade	54.078,72	0,45
06 Transferências correntes	189.257,39	1,58
07 Vendas de bens e prest. Serv. Correntes	11.567.376,00	96,56
08 Outras receitas correntes	154.664,22	1,29
Total receitas correntes	11.979.490,92	100,00

Conforme se pode observar na composição da receita, o seu elemento principal continua a ser a venda de bens e prestação de serviços que representa 96,56% das receitas correntes

RECEITAS DE CAPITAL

	Valor	%
09 Venda de bens de investimento	8.633,26	1,43
10 Transferências de capital	593.495,88	98,57
Total receitas capital	602.129,14	100,00

1.1.2 ORÇAMENTO DA DESPESA

Ao longo da execução orçamental verificou-se que as despesas com pessoal e com a aquisição de bens e serviços correntes, representaram, no exercício, 95,83% do total das despesas.

DESPESAS CORRENTES

		Valor	%
01	Pessoal	3.700.592,75	41,78
02	Aquisição de bens e serviços correntes	4.788.303,87	54,05
03	Encargos correntes da dívida	8.437,47	0,10
04	Transferências correntes	877,05	0,01
06	Outras despesas correntes	360.221,51	4,06
Total despesas correntes		8.858.432,65	100,00

DESPESAS CAPITAL

		Valor	%
07	Aquisição de bens de investimento	2.626.322,51	100,00
Total despesas capital		2.626.322,51	100,00

A componente das despesas de capital é exclusivamente o valor dos investimentos, representando cerca de 22,87% da totalidade da despesa.

Na rubrica 02 – Aquisição de bens e serviços correntes, tem um peso significativo os valores liquidados às empresas Resulima SA e Águas do Minho e Lima:

	Valor	2009 Desp. Corrente	Aquisição de Bens/Serviços	Valor	2010 Desp. Corrente	Aquisição de Bens/Serviços	Valor	2011 Desp. Corrente	Aquisição de Bens/Serviços
Resulima	861.818,77	8,33%	13,98%	918.822,05	9,48%	16,43%	932.154,58	10,53%	19,49%
Águas do Minho e Lima									
Água	284.883,64	2,75%	4,62%	174.617,93	1,80%	3,12%	152.728,95	1,73%	3,19%
Águas Residuais	2.405.785,77	23,25%	39,02%	1.920.174,40	19,81%	34,34%	1.339.662,10	15,14%	28,01%
	3.552.488,18	34,33%	57,62%	3.013.614,38	31,09%	53,90%	2.424.545,63	27,40%	50,69%

1.1.3 ANÁLISE GLOBAL

As receitas e as despesas, correntes e de capital, apresentam a seguinte estrutura:

ESTRUTURA ORÇAMENTAL

	2009		2010		2011	
	Valor	%	Valor	%	Valor	%
Receitas correntes	11.189.341,48	100,00	11.543.567,01	100,00	11.979.490,92	95,21
Receitas de capital	0,00	0,00	0,00	0,00	602.129,14	4,79
Total das receitas	11.189.341,48	100,00	11.543.567,01	100,00	12.581.620,06	100,00
Despesas correntes	10.347.807,33	93,26	9.692.247,80	87,62	8.858.432,65	77,13
Despesas de capital	747.484,93	6,74	1.370.000,26	12,38	2.626.322,51	22,87
Total das despesas	11.095.292,26	100,00	11.062.248,06	100,00	11.484.755,16	100,00

O aspeto mais relevante que se extrai da estrutura orçamental é o facto das receitas correntes superarem as despesas correntes em cerca de 3.121.058,27 euros, correspondendo estes à poupança corrente destes serviços.

1.1.4 RÁCIOS

De seguida apresentámos um conjunto de rácios que evidenciam o desenvolvimento da atividade nos últimos 3 anos.

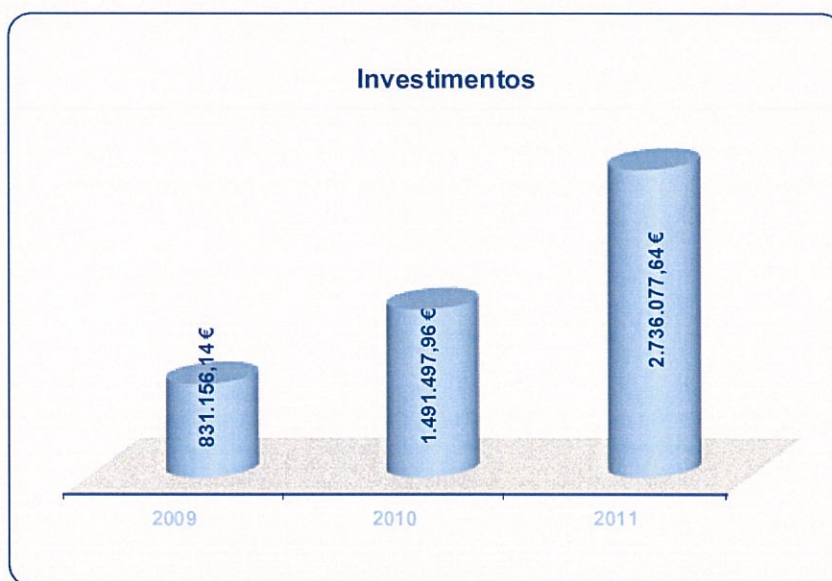
	2009	2010	2011
Pessoal / Desp. Correntes	36,57	38,75	41,83
Aq. de bens e serv./Despesas Correntes	59,59	57,69	54,05
Investimento / Desp. de Capital	100,00	100,00	100,00
Desp. Correntes / Desp. Total	93,26	87,62	77,11
Desp. Capital / Desp. Total	6,74	12,38	22,89
RÁCIOS DE ESTRUTURA DA RECEITA (%)	2009	2010	2011
Venda Bens e Serv. / Rec Correntes	79,16	95,83	79,38
Rec Correntes / Rec Totais	100,00	100,00	95,21
Rec. Capital / Rec Totais	0,00	0,00	4,79
RÁCIOS FINANCEIROS (%)	2009	2010	2011
Pessoal / Rec. Corrente	33,81	32,53	30,89
Rec Correntes / Desp. Correntes	108,13	119,10	135,37
Rec. Capital / Desp. Capital	0,00	0,00	22,93

1.2 PLANO PLURIANUAL DE INVESTIMENTOS

De seguida apresentamos a evolução dos valores investidos em imobilizado nos exercícios 2009/2011, de acordo com a execução patrimonial:

EVOLUÇÃO VALORES INVESTIDOS

	2009	2010	2011
Valor investido	831.156,14	1.491.497,96	2.736.077,64



2. ANÁLISE DA SITUAÇÃO ECONÓMICA E FINANCEIRA

Apresentamos de seguida a situação económica e financeira bem como alguns comentários sintéticos à demonstração de resultados e às rubricas do balanço.

2.1 SITUAÇÃO ECONÓMICA

2.1.1 DEMONSTRAÇÃO DE RESULTADOS

RESULTADO LÍQUIDO DO EXERCÍCIO

	2009	2010	2011
Resultados operacionais	876.814,78	1.258.674,05	1.563.341,49
Resultados financeiros	-66.440,77	-38.041,35	-19.854,63
Resultados correntes	810.374,01	1.220.632,70	1.543.486,86
Resultados extraordinários	145.160,48	111.559,86	119.168,76
Resultado líquido do exercício	955.534,49	1.332.192,56	1.662.655,62

2.1.2 RESULTADOS OPERACIONAIS

	2009	%	2010	%	2011	%
Proveitos operacionais						
Vendas	3.667.324,31	32,07	3.466.011,53	29,25	3.109.680,58	27,12
Prestação de serviços	5.378.587,15	47,03	6.051.030,75	51,05	6.145.838,75	53,58
Trabalhos p/ própria entidade	166.555,65	1,46	121.497,70	1,03	109.755,13	0,96
Proveitos suplementares	1.897.025,78	16,59	1.860.609,20	15,70	1.893.073,55	16,51
Subsídios à exploração	293.594,74	2,57	325.138,37	2,74	189.853,66	1,66
Outros proveitos operacionais	30.541,56	0,27	26.597,11	0,23	19.029,88	0,18
	11.433.629,19	100	11.850.884,66	100	11.467.231,55	100
Custos operacionais						
Custo das mercadorias vendidas	634.173,27	6,01	654.444,57	6,18	603.319,43	6,09
Fornecimentos e serviços externos	4.608.552,11	43,65	4.674.924,89	44,14	4.308.344,46	43,50
Custos com pessoal	3.780.121,98	35,81	3.744.901,64	35,36	3.474.983,74	35,09
Transf. e sub. correntes concedidos	0,00	0,00	0,00	0,00	852,11	0,01
Amortizações	1.491.343,37	14,13	1.474.548,27	13,92	1.462.395,37	14,77
Provisões	22.176,10	0,21	20.000,00	0,19	29.728,54	0,30
Outros custos operacionais	20.447,58	0,19	23.391,24	0,22	24.266,41	0,25
	10.556.814,41	100	10.592.210,61	100	9.903.890,06	100





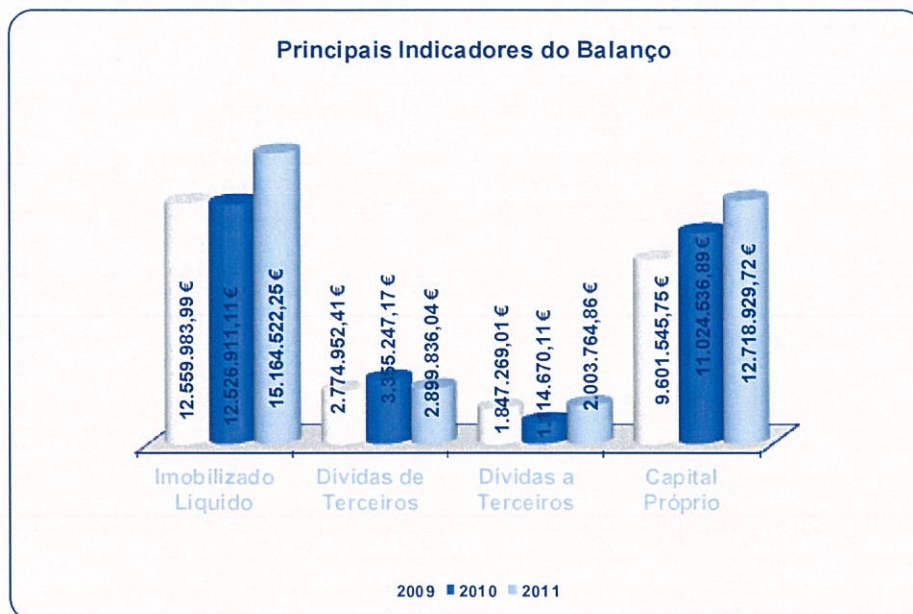
2.1.3 RESULTADOS FINANCEIROS

	2009	%	2010	%	2011	%
Proveitos financeiros						
Outros juros e proveitos	76.487,36	100	36.957,04	100	68.200,90	100
	76.487,36	100	36.957,04	100	68.200,90	100
Custos financeiros						
Juros suportados	47.636,34	33,33	1.377,41	1,84	7.766,67	8,82
Outros custos e perdas financeiras	95.291,79	66,67	73.620,98	98,16	80.288,86	91,18
	142.928,13	100	74.998,39	100	88.055,53	100

2.2 SITUAÇÃO FINANCEIRA E PATRIMONIAL

2.2.1 ESTRUTURA E EVOLUÇÃO DO BALANÇO

	2009	%	2010	%	2011	%
Activo imobilizado líquido	12.559.983,99	76,82	12.526.911,11	72,52	15.164.522,25	73,97
Activo circulante	3.570.698,21	21,84	4.718.622,02	27,32	5.306.975,21	25,89
Acréscimos e diferimentos	219.887,35	1,34	27.538,43	0,16	28.134,70	0,14
Total do Activo	16.350.569,55	100	17.273.071,56	100	20.499.632,16	100
Capital próprio	9.601.545,75	58,72	11.024.536,89	63,82	12.718.929,72	62,04
Dívidas a terceiros - mlp	929.819,75	5,69	317.179,21	1,84	966.591,60	4,72
Dívidas a terceiros - c. prazo	917.449,26	5,61	797.490,90	4,62	1.037.173,26	5,06
Acréscimos e diferimentos	4.901.754,79	29,98	5.133.864,56	29,72	5.776.937,58	28,18
Total do Cap. Próprio e Passivo	16.350.569,55	100	17.273.071,56	100	20.499.632,16	100



[Handwritten signatures and initials in blue ink]

2.2.2 APRESENTAÇÃO DOS INDICADORES DE GESTÃO

SITUAÇÃO FINANCEIRA E PATRIMONIAL

	2009	2010	2011
Imobilizado bruto	37.968.032,71	39.409.419,56	43.154.356,02
Amortizações acumuladas	25.408.048,72	26.882.508,45	27.989.833,77
Imobilizado líquido	12.559.983,99	12.526.911,11	15.164.522,25

ANÁLISE FINANCEIRA


	2009	2010	2011
Autonomia financeira	10,33	34,76	13,16
Cobertura imobilizado	0,84	0,91	0,90
Solvabilidade	1,44	1,76	1,63
Liquidez geral	4,10	6,73	5,12
Liquidez reduzida	3,83	6,43	4,89

[Handwritten signature in blue ink]

O grau de cobertura do imobilizado tem-se mantido estável ao longo destes 3 exercícios estando o seu ativo fixo e parte do ativo circulante, amplamente financiado pelos capitais permanentes.

Os Serviços não têm dificuldades em satisfazer os seus compromissos de curto prazo, uma vez que nos últimos 3 anos os rácios de liquidez têm apresentado sucessivamente valores acima da unidade.

Da análise do rácio de solvabilidade conclui-se que os Serviços possuem capacidade financeira para fazer face aos compromissos assumidos com o exterior, dado que os seus fundos próprios, são superiores às dívidas assumidas com terceiros.



3. DÍVIDA DOS SERVIÇOS

Para avaliar a situação das dívidas a terceiros à data de encerramento do exercício, apresentam-se no capítulo CONTAS, anexo a este relatório, o balancete de terceiros.

EVOLUÇÃO DAS DÍVIDAS DE CURTO, MÉDIO E LONGO PRAZO

	31-Dez-09	31-Dez-10	31-Dez-11
Dívidas de terceiros			
Curto prazo	2.774.952,41	3.355.247,17	2.899.836,04
Total	2.774.952,41	3.355.247,17	2.899.836,04
Dívidas a terceiros			
Médio e longo prazo	929.819,75	317.179,21	966.591,60
Curto prazo	917.449,26	797.490,90	1.037.173,26
Total	1.847.269,01	1.114.670,11	2.003.764,86
	2009	2010	2011
Grau de endividamento	11,00	6,46	9,79

4. FACTOS RELEVANTES VERIFICADOS APÓS O ENCERRAMENTO DO EXERCÍCIO

Cumprе informar que não se registaram factos relevantes após o termo do exercício.

5. PROPOSTA DE APLICAÇÃO DE RESULTADOS

Foi apurado um resultado positivo de 1.662.655,62 euros, respeitante ao exercício de 2011.


Já se atingiu o limite mínimo estabelecido no ponto 2.7.3.4. do POCAL, ou seja, o valor contabilístico da conta 51- Património, corresponde a 20% do Ativo Líquido.

Propomos assim a seguinte aplicação:

1. Constituição de Reserva Legal, correspondente a 5% do Resultado Líquido do Exercício, no montante de 83.132,78 euros, em conformidade com o ponto 2.7.3.5. do POCAL;
2. O valor de 1.579.522,84 euros, seja transferido para a conta de Resultados Transitados, em conformidade com o ponto 2.7.3.2. do POCAL.

~~A~~ ~~B~~
C
D
E
F
G
H
I
J
K
L
M
N
O
P
Q
R
S
T
U
V
W
X
Y
Z





AS
a
AS

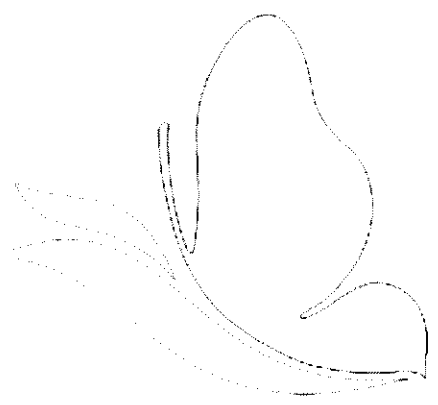
J

M

M



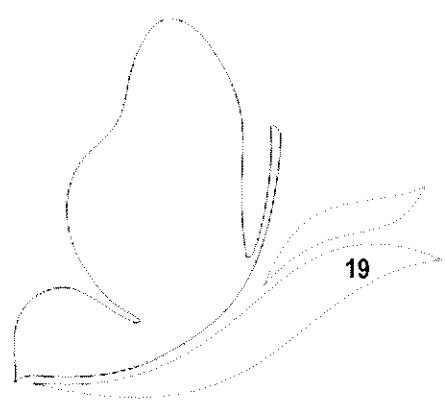
1
2
3

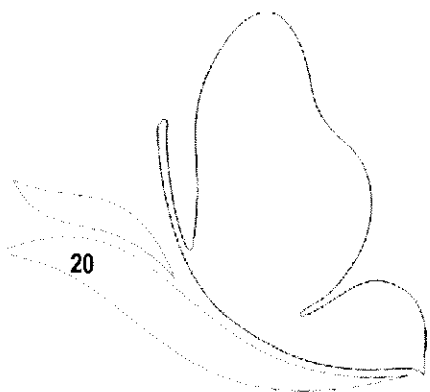


CÓDIGO DAS CONTAS	ACTIVO	EXERCÍCIOS			N-1 AL
		AB	N A/P	AL	
Imobilizado:					
Bens de domínio público					
451	Terrenos e recursos naturais				
452	Edifícios	273.789,74	49.312,48	224.477,26	246.465,39
453	Outras construções e infra-estruturas	24.251.857,14	18.028.317,02	6.223.540,12	7.182.853,35
455	Bens do patrimônio histórico, artístico e cultural	605,77	449,61	156,16	380,96
459	Outros bens de domínio público	51.842,10	2.808,12	49.033,98	51.626,09
445	Imobilizações em curso	2.109.657,31		2.109.657,31	239.278,94
446	Adiant. por conta de bens de domínio público				
		26.687.752,06	18.080.887,23	8.606.864,83	7.720.604,73
Imobilizações incorpóreas					
431	Despesas de instalação				
432	Despesas de investigação e de desenvolvimento				
433	Propriedade industrial e outros direitos	5.736,18		5.736,18	5.736,18
443	Imobilizações em curso				
449	Adiant. por conta de imobilizações incorpóreas				
		5.736,18	0,00	5.736,18	5.736,18
Imobilizações corpóreas					
421	Terrenos e recursos naturais	100.409,14		100.409,14	8.014,64
422	Edifícios e outras construções	1.587.001,96	903.631,80	683.370,16	683.370,17
423	Equipamento básico	10.249.836,86	5.826.027,32	4.423.809,54	2.712.240,68
424	Equipamento de transporte	2.749.987,86	2.212.104,00	537.883,86	609.275,61
425	Ferramentas e utensílios	439.194,92	235.985,16	203.209,76	228.390,96
426	Equipamento administrativo	1.083.720,50	711.920,90	371.799,60	327.592,10
427	Taras e vasilhame				
429	Outras imobilizações corpóreas	122.269,30	19.277,36	102.991,94	103.238,80
442	Imobilizações em curso	128.447,24		128.447,24	128.447,24
448	Adiant. por conta de imobilizações corpóreas				
		16.460.867,78	9.908.946,54	6.551.921,24	4.800.570,20
Investimentos financeiros					
411	Partes de capital				
412	Obrigações e títulos de participação				
414	Investimentos em imóveis				
415	Outras aplicações financeiras				
441	Imobilizações em curso				
447	Adiant. por conta de investimentos financeiros				
		0,00	0,00	0,00	0,00
Circulante:					
Existências:					
36	Matérias Primas, subsidiárias e de consumo	238.137,02		238.137,02	235.117,66
35	Produtos e trabalhos em curso				
34	Subprodutos, desperdícios, resíduos e refugos				
33	Produtos acabados e intermédios				
32	Mercadorias				
37	Adiantamentos por conta de compras				
		238.137,02	0,00	238.137,02	235.117,66

CÓDIGO DAS CONTAS	ACTIVO	EXERCÍCIOS			N-1 AL
		AB	N A/P	AL	
	Dívidas de terceiros - Medio e longo prazo:				
	Dívidas de terceiros - Curto prazo:				
28	Empréstimos concedidos				
211	Clientes c/c				
212	Contribuintes c/c				
213	Utentes c/c	1.967.302,95		1.967.302,95	2.199.874,68
214	Entidades Oficiais	135.382,34		135.382,34	187.130,89
215	Câmaras Municipais	27.479,63		27.479,63	217.239,57
216	Clientes em Prestações	261.517,22		261.517,22	265.127,11
218	Clientes, cont. e utentes de cobrança duvidosa	1.152.570,87	649.728,51	502.842,36	485.874,92
251	Devedores pela execução do orçamento				
229	Adiantamentos a fornecedores				
2619	Adiantamentos a fornecedores de imobilizado				
		3.544.253,01	649.728,51	2.894.524,50	3.355.247,17
24	Estado e outros entes públicos	5.311,54		5.311,54	
		5.311,54	0,00	5.311,54	0,00
264	Administração autárquica	0,00	0,00	0,00	0,00
262+263+267+268	Outros devedores	0,00	0,00	0,00	0,00
	Títulos negociáveis:				
151	Ações				
152	Obrigações e títulos de participação				
153	Títulos de dívida pública				
159	Outros títulos				
18	Outras aplicações de tesouraria	0,00	0,00	0,00	0,00
	Depósitos em instituições financeiras e Caixa:				
12	Depósitos em instituições financeiras	2.166.254,74		2.166.254,74	1.124.780,24
11	Caixa	2.747,41		2.747,41	3.476,95
		2.169.002,15	0,00	2.169.002,15	1.128.257,19
	Acréscimos e diferimentos:				
271	Acréscimos de proveitos	28.134,70		28.134,70	27.538,43
272	Custos diferidos	28.134,70	0,00	28.134,70	27.538,43
	Total de Amortizações		27.989.833,77		
	Total de Provisões		649.728,51		
	Total do Activo	49.139.194,44	28.639.562,28	20.499.632,16	17.273.071,56

CÓDIGO DAS CONTAS	FUNDOS PRÓPRIOS E PASSIVO	EXERCÍCIOS	
		N	N-1
	Fundos próprios:		
51	Património	5.050.142,61	5.018.405,40
53	Prestações Suplementares	1.130.512,27	1.130.512,27
56	Reservas de reavaliação	3.814.884,97	3.814.884,97
	Reservas:		
571	Reservas legais	228.332,28	161.722,65
572	Reservas estatutárias		
573	Reservas contratuais		
574	Reservas livres		
575	Subsídios		
576	Doações		
577	Reservas decorrentes de transf. de activos		
59	Resultados transitados	832.401,97	-433.180,96
88	Resultado líquido do exercício	1.662.655,62	1.332.192,56
	Total dos Fundos Próprios	12.718.929,72	11.024.536,89
	Passivo:		
292	Provisões para riscos e encargos	0,00	0,00
	Dívidas a terceiros - Médio e longo prazo:		
2611	Fornecedores de imobilizado c/c	234.172,58	317.179,21
269	Adiantamentos por conta de vendas	732.419,02	
		966.591,60	317.179,21
	Dívidas a terceiros - Curto Prazo		
2311	Empréstimos de curto prazo		
269	Adiantamentos por conta de vendas	32.202,08	32.202,08
221	Fornecedores c/c	414.434,67	140.280,61
228	Fornecedores - Fact. em recepção e conferência	40.233,68	40.272,74
252	Credores pela execução do orçamento		
217	Clientes e utentes com cauções	371.644,66	370.231,31
2611	Fornecedores de imobilizado c/c	13.237,85	
24	Estado e outros entes públicos	153.290,21	202.378,02
264	Administração autárquica		
262+263+267+268	Outros credores	12.130,11	12.126,14
		1.037.173,26	797.490,90
	Acréscimos e diferimentos:		
273	Acréscimos de custos	588.289,18	691.574,40
274	Proveitos diferidos	5.188.648,40	4.442.290,16
		5.776.937,58	5.133.864,56
	Total do Passivo	7.780.702,44	6.248.534,67
	Total dos Fundos Próprios e do Passivo	20.499.632,16	17.273.071,56






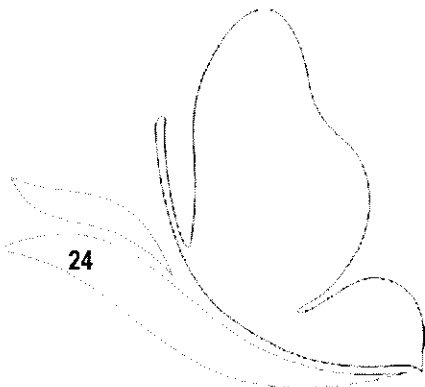
Handwritten notes and signatures in the top right corner, including a large signature and several smaller initials.



10
11
12




Código das Contas	Descrição	Exercício			
		N	N	N-1	N-1
61	Custos e perdas				
	Custos das mercadorias vendidas e das matérias consumidas:				
	Mercadorias				
	Matérias	603.319,43	603.319,43	654.444,57	654.444,57
62	Fornecimentos e serviços externos:		4.308.344,46		4.674.924,89
	Custos com o pessoal:				
641+642	Remunerações	2.871.967,76		3.122.955,37	
643 a 648	Encargos sociais	603.015,98	3.474.983,74	621.946,27	3.744.901,64
63	Transf. e subs. correntes concedidos e prestações sociais		852,11		
66	Amortizações do exercício		1.462.395,37		1.474.548,27
67	Provisões do exercício		29.728,54		20.000,00
65	Outros custos operacionais		24.266,41		23.391,24
	(A)		9.903.890,06		10.592.210,61
68	Custos e perdas financeiros		88.055,53		74.998,39
	(C)		9.991.945,59		10.667.209,00
69	Custos e perdas extraordinários		17.858,17		6.980,17
	(E)		10.009.803,76		10.674.189,17
88	Resultado líquido do exercício.....		1.662.655,62		1.332.192,56
	(X)		11.672.459,38		12.006.381,73
	Proveitos e ganhos				
	Vendas e prestações de serviços:				
7111	Venda de mercadorias				
7112+7113	Venda de produtos	3.109.680,58		3.466.011,53	
	(B)				
712	Prestações de serviços	6.400.056,43	9.509.737,01	6.875.392,90	10.341.404,43
			9.509.737,01		10.341.404,43
72	Anulações e Restituições		-254.217,68		-824.362,15
(a)	Variação da produção				
75	Trabalhos para a própria entidade		109.755,13		121.497,70
73	Proveitos suplementares		1.893.073,55		1.860.609,20
74	Transferências e subsídios obtidos		189.853,66		325.138,37
76	Outros proveitos e ganhos operacionais		19.029,88		26.597,11
	(B)		11.467.231,55		11.850.884,66
78	Proveitos e ganhos financeiros		68.200,90		36.957,04
	(D)		11.535.432,45		11.887.841,70
79	Proveitos extraordinários		137.026,93		118.540,03
	(F)		11.672.459,38		12.006.381,73
Resumo:		N		N-1	
	Resultados Operacionais (B-A)	1.563.341,49		1.258.674,05	
	Resultados Financeiros(D-B)-(C-A)	-19.854,63		-38.041,35	
	Resultados Correntes (D-C)	1.543.486,86		1.220.632,70	
	Resultado Líquido do Exercício (F-E)	1.662.655,62		1.332.192,56	



Handwritten notes and signatures in the top right corner, including a signature and the number '14'.



10



6.3.1 - Resumo do Fluxo de Caixa

Recebimentos		Pagamentos	
Saldo da gerência Anterior	1.128.257,19	Despesas Orçamentais	11.484.755,16
Execução Orçamental	580.174,13	Correntes	8.858.432,65
Operações de Tesouraria	548.083,06	Capital	2.626.322,51
Receitas Orçamentais	12.581.620,06	Operações de Tesouraria	913.541,61
Correntes	11.979.490,92	Saldo para a Gerência Seguinte	2.169.002,15
Capital	602.129,14	Execução Orçamental	1.677.039,03
Operações de Tesouraria	857.421,67	Operações de Tesouraria	491.963,12
Total	14.567.298,92	Total	14.567.298,92

6.3.2 - Fluxos de Caixa

RECEBIMENTOS

Saldo da gerência Anterior		1.128.257,19
Execução orçamental		580.174,13
Operações de Tesouraria		548.083,06
Receitas Orçamentais		12.581.620,06
04	TAXAS, TARIFAS, MULTAS E OUTRAS PENALIDADES	14.114,59
0402	MULTAS E OUTRAS PENALIDADES:	14.114,59
040201	JUROS DE MORA	14.114,59
05	RENDIMENTOS DE PROPRIEDADE	54.078,72
0502	JUROS - ADMINISTRAÇÕES PÚBLICAS	54.078,72
050201	BANCOS E OUTRAS INSTITUIÇÕES FINANCEIRAS	54.078,72
06	TRANSFERÊNCIAS CORRENTES	189.257,39
0605	ADMINISTRAÇÃO LOCAL	189.257,39
060501	Continente	189.257,39
07	VENDA DE BENS E SERVIÇOS CORRENTES	11.567.376,00
0701	VENDA DE BENS	3.237.137,80
070111	PRODUTOS ACABADOS E INTERMÉDIOS	3.237.137,80
07011101	Água	3.237.045,29
07011199	Outros	92,51
0702	SERVIÇOS	8.330.238,20
070203	VISTORIAS E ENSAIOS	18.034,37
070206	REPARAÇÕES	10.706,24
07020601	Águas Indemnizações	10.706,24
070209	SERVIÇOS ESPECÍFICOS DAS AUTARQUIAS	8.301.497,59
07020901	Saneamento	3.222.558,68
0702090101	Ligação - Ramal	75.135,14
0702090102	Tarifa Fixa	790.193,59
0702090103	Tarifa Variável	2.357.229,95
07020902	Resíduos Sólidos	2.926.221,20
0702090201	Tarifa Fixa	1.412.200,59
0702090202	Tarifa Variável	1.514.020,61

RECEBIMENTOS

07020903	Água	1.862.373,45
0702090301	Ligação - Ramal	27.977,19
0702090302	Tarifa Fixa	1.659.329,98
0702090303	Despesas Administrativas	175.066,28
07020904	Trabalhos por Conta de Particulares	237.163,24
0702090401	Água	92.842,13
0702090402	Saneamento	144.321,11
07020999	Outras Tarifas	53.181,02
08	OUTRAS RECEITAS CORRENTES	154.664,22
0801	OUTRAS	154.664,22
080199	OUTRAS	154.664,22
08019999	Diversas	154.664,22
09	VENDAS DE BENS DE INVESTIMENTO	8.633,26
0904	OUTROS BENS DE INVESTIMENTOS	8.633,26
090406	ADMINISTRAÇÃO PÚBLICA-ADMINISTRAÇÃO LOCAL-CO	8.633,26
09040601	EQUIPAMENTO DE TRANSPORTE	8.633,26
10	TRANSFERÊNCIAS DE CAPITAL	593.495,88
1005	ADMINISTRAÇÃO LOCAL	593.495,88
100501	CONTINENTE	593.495,88
	Correntes	11.979.490,92
	Capital	602.129,14
	Operações de tesouraria	857.421,67
	Total	14.567.298,92

Fluxos de Caixa

PAGAMENTOS

Despesas Orçamentais

11.484.755,16

01	DESPESAS COM O PESSOAL	3.700.592,75
0101	REMUNERAÇÕES CERTAS E PERMANENTES	2.853.051,82
010104	PESSOAL DOS QUADROS - REGIME DE CONTRATO INDIVÍDUO	2.042.687,29
01010401	PESSOAL EM FUNÇÕES	2.042.687,29
010106	PESSOAL CONTRATADO A TERMO	183.785,39
01010601	PESSOAL EM FUNÇÕES	183.785,39
010107	PESSOAL EM REGIME DE TAREFA OU AVENÇA	13.527,83
010108	PESSOAL AGUARDANDO APOSENTAÇÃO	2.430,70
010111	REPRESENTAÇÃO	6.307,03
01011102	Pessoal dos Quadros	6.307,03
010113	SUBSÍDIO DE REFEIÇÃO	234.092,37
010114	SUBSÍDIOS DE FÉRIAS E NATAL	370.221,21
0102	ABONOS VARIÁVEIS OU EVENTUAIS	167.667,72
010202	HORAS EXTRAORDINÁRIAS	69.588,85
010204	AJUDAS DE CUSTO	5.110,95
010205	ABONO PARA FALHAS	10.124,85
010210	SUBSÍDIO DE TRABALHO NOCTURNO	57.813,20
010211	SUBSÍDIO DE TURNO	24.471,27
010214	OUTROS ABONOS EM NUMERÁRIO OU ESPÉCIE	558,60
0103	SEGURANÇA SOCIAL	679.873,21
010303	SUBSÍDIO FAMILIAR A CRIANÇAS E JOVENS	34.187,06
010304	OUTRAS PRESTAÇÕES FAMILIARES	15.672,98
010305	CONTRIBUIÇÕES PARA A SEGURANÇA SOCIAL	575.455,01
010306	ACIDENTES EM SERVIÇOS E DOENÇAS PROFISSIONAIS	19.056,89
010309	SEGUROS	35.501,27
02	AQUISIÇÃO DE BENS E SERVIÇOS	4.788.303,87
0201	AQUISIÇÃO DE BENS	1.007.790,88
020101	MATÉRIAS-PRIMAS E SUBSIDIÁRIAS	357.236,48
020102	COMBUSTÍVEIS E LUBRIFICANTES	442.815,98
02010201	Gasolina	7.063,58
02010202	Gasóleo	421.029,41
02010299	Outros	14.722,99
020107	VESTUÁRIO E ARTIGOS PESSOAIS	19.523,83
020108	MATERIAL DE ESCRITÓRIO	14.792,63
020112	MATERIAL DE TRANSPORTE- PEÇAS	158.689,72
020117	FERRAMENTAS E UTENSÍLIOS	12.919,98
020118	LIVROS E DOCUMENTAÇÃO TÉCNICA	338,94
020121	OUTROS BENS	1.473,32
0202	AQUISIÇÃO DE SERVIÇOS	3.780.512,99
020201	ENCARGOS DE INSTALAÇÕES	359.508,12
020202	LIMPEZA E HIGIENE	12.193,31
020203	CONSERVAÇÃO DE BENS	273.083,21
020205	LOCAÇÃO DE MATERIAL DE INFORMÁTICA	650,95
020208	LOCAÇÃO DE OUTROS BENS	29.408,70
020209	COMUNICAÇÕES	73.567,26
020210	TRANSPORTES	8.757,59
020212	SEGUROS	32.887,28

PAGAMENTOS

020213	DESLOCAÇÕES E ESTADAS	524,00
020214	ESTUDOS, PARCERES, PROJECTOS E CONSULTADORIA	93.154,70
020215	FORMAÇÃO	11.296,85
020217	PUBLICIDADE	32.700,26
020218	VIGILÂNCIA E SEGURANÇA	19.515,79
020219	ASSISTÊNCIA TÉCNICA	82.031,70
020220	OUTROS TRABALHOS ESPECIALIZADOS	41.552,15
020223	OUTROS SERVIÇOS ESPECIALIZADOS	2.469.692,71
020224	ENCARGOS DE COBRANÇA DE RECEITAS	238.996,13
020225	OUTROS SERVIÇOS	992,28
03	JUROS E OUTROS ENCARGOS	8.437,47
0303	JUROS DE LOCAÇÃO FINANCEIRA	8.437,47
030305	MATERIAL DE TRANSPORTE	8.437,47
04	TRANSFERÊNCIAS CORRENTES	877,05
0403	ADMINISTRAÇÃO CENTRAL	877,05
040301	ESTADO	877,05
06	OUTRAS DESPESAS CORRENTES	360.221,51
0602	DIVERSAS	360.221,51
060201	IMPOSTOS E TAXAS	7.223,32
060203	OUTRAS	352.998,19
06020301	Restituições	53.903,48
06020302	IVA Pago	195.955,09
06020304	Serviços Bancários	84.975,91
06020399	Diversas	18.163,71
07	AQUISIÇÃO DE BENS DE CAPITAL	2.626.322,51
0701	INVESTIMENTOS	2.536.107,14
070101	TERRENOS	92.394,50
070102	HABITAÇÕES	174.238,38
07010201	CONSTRUÇÕES	174.238,38
070104	CONSTRUÇÕES DIVERSAS	1.690.027,89
07010402	Sistemas de drenagem de águas residuais	1.025.798,82
07010407	Captação e distribuição de água	664.229,07
070106	MATERIAL DE TRANSPORTE	139.853,50
07010601	RECOLHA DE RESÍDUOS	117.713,50
07010602	Outro	22.140,00
070107	EQUIPAMENTO DE INFORMÁTICA	90.198,28
070108	SOFTWARE INFORMÁTICO	32.644,20
070109	EQUIPAMENTO ADMINISTRATIVO	208,91
070110	EQUIPAMENTO BÁSICO	315.275,92
07011001	Equipamento de recolha de resíduos	93.089,48
07011002	Outro	222.186,44
070111	FERRAMENTOS E UTENSÍLIOS	1.265,56
0702	LOCAÇÃO FINANCEIRA	90.215,37
070205	MATERIAL DE TRANSPORTE- LOCAÇÃO FINANCEIRA	90.215,37
Correntes		8.858.432,65
Capital		2.626.322,51
Operações de tesouraria		913.541,61
Saldo para a gerencia seguinte		2.169.002,15
Execução orçamental	1.677.039,03	
Operações de Tesouraria	491.963,12	
Total		14.567.298,92

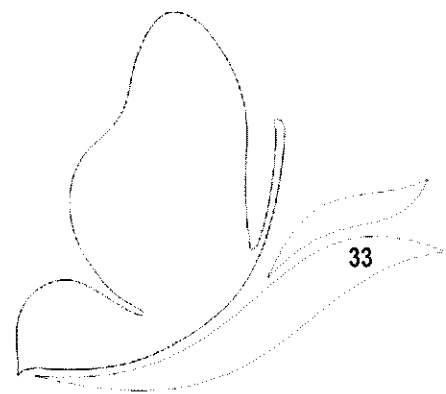
6.3.3 - Operações de Tesouraria

Cod. Conta	Terceiro	Designação	Saldo da Gerência Anterior		Movimento Anual		Saldo para a Gerência Seguinte	
			Devedor	Credor	Débito	Crédito	Devedor	Credor
21		CLIENTES / CONTRIBUÍNTES / UTENTES		370.231,31	27.807,14	29.220,49		371.644,66
21.7		Clientes e utentes c/ cauções		370.231,31	27.807,14	29.220,49		371.644,66
21.7.1		Depósitos de garantia de electricidade		86.422,03				86.422,03
21.7.2		Depósitos de garantia de água		170.392,21	13.581,37	461,47		157.272,31
21.7.3		Depósitos de garantia de empreitadas		74.403,08	14.225,77	28.759,02		88.936,33
21.7.4		Depósitos de garantia de resíduos sólidos		3.942,23				3.942,23
21.7.8		Depósitos de garantia funcionários (cauções)		1.000,00				1.000,00
21.7.9		Outros depósitos de garantia		34.071,76				34.071,76
24		ESTADO E OUTROS ENTES PÚBLICOS		166.416,65	802.110,07	743.881,77		108.188,35
24.2		Retenção de impostos sobre rendimentos		12.320,89	184.266,12	183.926,18		11.980,95
24.2.1		Trabalho dependente		11.876,00	164.230,00	162.725,00		10.371,00
24.2.2		Trabalho independente		444,89	2.714,12	3.879,18		1.609,95
24.2.6		Sobretaxa extraordinária			17.322,00	17.322,00		
24.4		Restantes impostos		1.010,65	17.078,31	16.848,59		780,93
24.4.1		Imposto de selo		1.010,65	17.078,31	16.848,59		780,93
24.4.1.1		Imposto de selo		1.010,65	17.078,31	16.848,59		780,93
24.5		Contribuições para a Segurança Social		22.577,42	337.096,78	337.600,96		23.081,60
24.5.1		A.D.S.E.		2.728,30	39.362,62	39.340,44		2.706,12
24.5.2		Mantepio dos Servidores do Estado		10,30	10,30			0,00
24.5.3		Caixa Geral de Aposentações		16.258,70	243.863,84	244.681,21		17.076,07
24.5.3.1		Descontos Pessoal P/ C.G.A.		16.258,70	243.863,84	244.681,21		17.076,07
24.5.4		Instituto de Gestão Financeira		3.580,12	53.860,02	53.579,31		3.299,41
24.9		Outras tributações		130.507,69	263.668,86	205.506,04		72.344,87
24.9.1		Taxa de recursos hídricos		65.240,93	89.732,33	48.540,92		24.049,52
24.9.1.2		TRH-valores a repercutir nos utilizadores serviço água		55.231,85	65.467,09	31.940,51		21.705,27
24.9.1.3		TRH-valores a repercutir nos utilizadores serviço saneamento		10.009,08	24.265,24	16.600,41		2.344,25
24.9.2		Taxa de resíduos		65.266,76	173.723,60	156.752,19		48.295,35
24.9.9		Outros			212,93	212,93		
26		OUTROS DEVEDORES E CREDORES		11.435,10	83.624,40	84.319,41		12.130,11
26.3		Sindicatos		1.438,85	16.084,76	15.898,78		1.252,87
26.3.1		Quotização Sindical		1.438,85	16.084,76	15.898,78		1.252,87
26.8		Devedores e credores diversos		9.996,25	67.539,64	68.420,63		10.877,24
26.8.1		Devedores pela cobrança de impostos directos		4.212,69	49.819,73	49.471,25		3.864,21
26.8.1.1		Serviços Sociais Da Câmara Municipal de VC		1.292,55	19.063,92	18.611,54		840,17
26.8.1.2		Desconto Judicial		958,82	13.133,36	12.881,84		707,30
26.8.1.3		Euroshell		662,33	8.423,06	8.531,70		770,97
26.8.1.6		Associação dos Técnicos Oficiais de Contas		24,00	288,00	288,00		24,00
26.8.1.8		Atam		7,43	97,98	98,75		8,20
26.8.1.9		Outros (Reposição de ADSE)		1.267,56	8.813,41	9.059,42		1.513,57
26.8.6		Receita em duplicado		5.783,56	17.719,91	18.949,38		7.013,03
				548.083,06	913.541,61	857.421,67		491.963,12

6.3.4 - MAPA DO CONTROLE ORÇAMENTAL DA RECEITA

Classif. Econômica Código	Descrição	Previsões Corrigidas	Receitas por Cobrança no Início do Ano	Receitas Líquidas	Liquidações Anuladas	Receitar cobranças Brutas	Reembolsos/ Restituições Empilhadas	Receita Cobrada Líquida	Receitas por Cobrança no Fim do Ano	Exec. Finais, dos Res.
	RECEITAS CORRENTES	12.018.000,00	4.089.514,19	12.859.317,45	1.014.086,47	11.979.490,92		11.979.490,92	3.655.282,15	99,7
4	TAXAS, MULTAS E OUTRAS PENALIDADES	32.500,00	4.589,88	14.119,61	1,16	14.114,59		14.114,59	4.563,74	43,4
402	MULTAS E OUTRAS PENALIDADES:	32.500,00	4.589,88	14.119,61	1,16	14.114,59		14.114,59	4.563,74	44,1
40201	JUROS DE MORA	32.000,00	4.589,88	14.119,61	1,16	14.114,59		14.114,59	4.563,74	44,1
40299	MULTAS E PENALIDADES DIVERSAS	500,00								
5	RENDIMENTOS DE PROPRIEDADE	26.000,00	27.986,57	54.078,72		54.078,72		54.078,72	27.986,57	206,0
502	JUROS	26.000,00	27.986,57	54.078,72		54.078,72		54.078,72	27.986,57	208,0
50201	BANCOS E OUTRAS INSTITUIÇÕES FINANCEIRAS	26.000,00	27.986,57	54.078,72		54.078,72		54.078,72	27.986,57	208,0
6	TRANSFERÊNCIAS CORRENTES	233.000,00		189.257,39		189.257,39		189.257,39		81,2
605	ADMINISTRAÇÃO LOCAL	233.000,00		189.257,39		189.257,39		189.257,39		81,2
60501	Continente	233.000,00		189.257,39		189.257,39		189.257,39		81,2
7	VENDA DE BENS E SERVIÇOS CORRENTES	11.611.000,00	3.882.367,33	12.138.073,59	961.684,53	11.567.376,00		11.567.376,00	3.491.380,39	99,6
701	VENDA DE BENS	3.289.090,00	1.080.065,16	3.296.742,99	234.402,17	3.237.137,80		3.237.137,80	875.266,18	98,4
70101	PRODUTOS ACABADOS E INTERMÉDIOS	3.289.090,00	1.050.073,83	3.296.742,99	234.402,17	3.237.137,80		3.237.137,80	875.276,85	98,4
7010101	Água	3.289.000,00	1.050.058,14	3.296.690,48	234.402,17	3.237.045,29		3.237.045,29	875.261,16	98,4
7010199	Outros	90,00	7,02	92,51		92,51		92,51	7,02	102,8
702	SERVIÇOS	8.321.910,00	2.832.302,17	8.841.330,60	727.282,36	8.330.238,20		8.330.238,20	2.616.112,21	100,1
70203	VISITÓRIAS E ENSAIOS	23.300,00	426,62	18.079,37	0,00	18.034,37		18.034,37	471,62	77,4
70206	REPARAÇÕES	9.600,00	70.086,95	12.411,63	1.579,58	10.706,24		10.706,24	70.182,76	111,5
7020601	Águas Indeterminadas	9.600,00	70.086,95	12.411,63	1.579,58	10.706,24		10.706,24	70.182,76	111,5
7020901	SERVIÇOS ESPECÍFICOS DAS AUTARQUIAS	8.289.010,00	2.761.818,60	8.810.839,60	725.702,78	8.301.497,59		8.301.497,59	2.545.487,83	100,2
702090102	SANEAMENTO	3.030.400,00	728.574,32	3.240.981,72	147.342,66	3.222.958,68		3.222.958,68	599.254,70	106,3
702090101	LIGACÃO-RAMAL	154.400,00	41.594,00	101.823,85	22.362,10	75.135,14		75.135,14	45.920,61	48,7
702090102	TARIFA FIXA	825.000,00	118.668,61	775.212,42	6.999,92	790.193,59		790.193,59	96.807,52	95,8
702090103	TARIFA VARIÁVEL	2.051.000,00	568.291,71	2.363.545,45	117.394,19	2.357.229,95		2.357.229,95	457.213,02	114,9
7020902	RESÍDUOS SÓLIDOS	3.154.525,00	1.295.402,18	3.319.494,24	486.317,11	2.926.221,20		2.926.221,20	1.202.358,11	92,8
702090201	TARIFA FIXA	1.323.525,00	218.319,77	1.388.946,70	130.688,57	1.412.200,59		1.412.200,59	176.997,31	106,7
702090202	TARIFA VARIÁVEL	1.831.000,00	1.082.082,41	1.930.547,54	429.123,27	1.914.020,61		1.914.020,61	1.029.486,07	82,7
7020903	ÁGUA	1.724.885,00	510.572,97	1.866.641,50	72.098,94	1.862.373,45		1.862.373,45	442.782,08	108,0
702090301	LIGACÃO-RAMAL	66.485,00	8.337,16	32.480,57	3.559,69	27.977,19		27.977,19	9.280,85	42,1
702090302	TARIFA FIXA	1.519.400,00	334.982,32	1.651.410,72	67.577,61	1.659.329,98		1.659.329,98	259.365,45	109,2
702090303	DESPESAS ADMINISTRATIVAS	139.000,00	167.273,49	182.750,21	821,64	175.066,28		175.066,28	174.135,78	125,9
7020904	TRABALHOS POR CONTA DE PARTICULARES	352.000,00	171.709,02	317.707,27	62.605,11	237.163,24		237.163,24	189.647,94	67,4
702090401	ÁGUA	132.000,00	60.708,05	113.189,40	12.334,18	92.842,13		92.842,13	68.721,14	70,3
702090402	SANEAMENTO	220.000,00	111.000,97	204.517,87	50.270,93	144.321,11		144.321,11	120.926,80	65,6
7020999	OUTRAS TARIFAS	27.200,00	58.560,11	66.414,87	2.190,68	53.181,02		53.181,02	66.603,28	195,5
8	OUTRAS RECEITAS CORRENTES	115.500,00	174.589,74	163.788,14	7.561,06	154.664,22		154.664,22	176.152,50	133,9
801	OUTRAS	115.500,00	174.589,74	163.788,14	7.561,06	154.664,22		154.664,22	176.152,50	133,9
80199	OUTRAS	115.500,00	174.589,74	163.788,14	7.561,06	154.664,22		154.664,22	176.152,50	133,9
8019903	IVA Reembolsado	500,00								
8019999	Diversas	115.000,00	174.589,74	163.788,14	7.561,06	154.664,22		154.664,22	176.152,50	134,5

Classif. Econômica Código	Descrição	Previsões Corrigidas	Receitas por Cobrança no Início de Ano	Receitas Liquidadas	Liquidações Anuladas	Receitas cobradas Brutas	Reembolsos/ Restituições Emitidas	Receita Cobrada Líquida	Receitas por Cobrança no Final do Ano	Grav. Exec. Financ. das Rec.
	RECEITAS DE CAPITAL	1.983.600,00	602.129,14	602.129,14		602.129,14		602.129,14		30,82
9	VENDAS DE BENS DE INVESTIMENTO	500,00	8.633,26	8.633,26		8.633,26		8.633,26		1.726,65
904	OUTROS BENS DE INVESTIMENTO	500,00	8.633,26	8.633,26		8.633,26		8.633,26		1.726,65
90406	ADMINISTRAÇÃO PÚBLICA- ADMINISTRAÇÃO LOCAL- CONTINUI	500,00	8.633,26	8.633,26		8.633,26		8.633,26		1.726,65
9040601	Equipamento de Transporte	500,00	8.633,26	8.633,26		8.633,26		8.633,26		1.726,65
10	TRANSFERÊNCIAS DE CAPITAL	1.982.600,00	593.495,88	593.495,88		593.495,88		593.495,88		30,40
1005	ADMINISTRAÇÃO LOCAL	1.982.600,00	593.495,88	593.495,88		593.495,88		593.495,88		30,40
100501	CONTINENTE	1.982.600,00	593.495,88	593.495,88		593.495,88		593.495,88		30,40
13	OUTRAS RECEITAS DE CAPITAL	500,00								
1301	OUTRAS	500,00								
130199	OUTRAS	500,00								
16	OUTRAS RECEITAS	1.128.257,19								
1601	SALDO DA GERENCIA ANTERIOR	1.128.257,19								
160101	SALDO GERENCIA ANTERIOR NA POSSE DO SERVIÇO	1.128.257,19								
		15.099.857,19	4.089.505,32	13.161.446,59	969.246,75	12.581.620,06		12.581.620,06	3.700.323,50	83,3

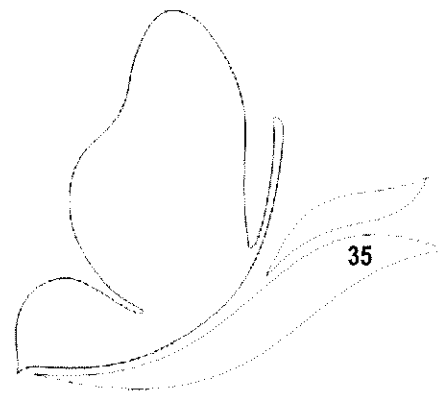


Handwritten signatures and initials are present in the right margin of the page, including a large signature at the top right and several smaller initials or marks below it.

6.3.5 - MODIFICAÇÕES DA RECEITA

Código	CLASSIFICAÇÃO ECONÔMICA Descrição	DOTAÇÕES DA RECEITA			
		Previsões Iniciais	Modificações Orçamentais Inscrições/ Reforços	Diminuições/ Anulações	Previsões Corrigidas
04	TAXAS, MULTAS E OUTRAS PENALIDADES	32.500,00			32.500,00
0402	MULTAS E OUTRAS PENALIDADES:	32.500,00			32.500,00
040201	JUROS DE MORA	32.000,00			32.000,00
040299	MULTAS E PENALIDADES DIVERSAS	500,00			500,00
05	RENDIMENTOS DE PROPRIEDADE	26.000,00			26.000,00
0502	JUROS	26.000,00			26.000,00
050201	BANCOS E OUTRAS INSTITUIÇÕES FINANCEIRAS	26.000,00			26.000,00
06	TRANSFERÊNCIAS CORRENTES	233.000,00			233.000,00
0605	ADMINISTRAÇÃO LOCAL	233.000,00			233.000,00
060501	Contínente	233.000,00			233.000,00
07	VENDA DE BENS E SERVIÇOS CORRENTES	11.611.000,00			11.611.000,00
0701	VENDA DE BENS	3.289.090,00			3.289.090,00
070111	PRODUTOS ACABADOS E INTERMÉDIOS	3.289.090,00			3.289.090,00
0701101	Água	3.289.000,00			3.289.000,00
0701199	Outras	90,00			90,00
0702	SERVIÇOS	8.321.910,00			8.321.910,00
070203	VISSTORIAS E ENSAIOS	23.300,00			23.300,00
070206	REPARAÇÕES	9.600,00			9.600,00
07020601	Águas Indermizáveis	9.600,00			9.600,00
070209	SERVIÇOS ESPECÍFICOS DAS AUTARQUIAS	8.289.010,00			8.289.010,00
07020901	SANEAMENTO	3.030.400,00			3.030.400,00
702090101	LIGAÇÃO-RAMAL	154.400,00			154.400,00
702090102	TARIFA FIXA	825.000,00			825.000,00
702090103	TARIFA VARIÁVEL	2.051.000,00			2.051.000,00
07020902	RESÍDUOS SÓLIDOS	3.154.525,00			3.154.525,00
702090201	TARIFA FIXA	1.323.525,00			1.323.525,00
702090202	TARIFA VARIÁVEL	1.831.000,00			1.831.000,00
07020903	ÁGUA	1.724.885,00			1.724.885,00
702090301	LIGAÇÃO-RAMAL	66.485,00			66.485,00
702090302	TARIFA FIXA	1.519.400,00			1.519.400,00
702090303	DESPESAS ADMINISTRATIVAS	139.000,00			139.000,00
07020904	TRABALHOS POR CONTA DE PARTICULARES	352.000,00			352.000,00
702090401	ÁGUA	132.000,00			132.000,00
702090402	SANEAMENTO	220.000,00			220.000,00
07020999	OUTRAS TARIFAS	27.200,00			27.200,00
08	OUTRAS RECEITAS CORRENTES	115.500,00			115.500,00
0801	OUTRAS	115.500,00			115.500,00
080199	OUTRAS	115.500,00			115.500,00
08019903	IVA Reembolsado	500,00			500,00
08019999	Diversos	115.000,00			115.000,00

Código	CLASSIFICAÇÃO ECONÓMICA Descrição	Previsões Iniciais	DOTAÇÕES DA RECEITA		
			Inscrições/ Reforços	Modificações Orçamentais Diminuições/ Anulações	Previsões Corrigidas
09	VENDAS DE BENS DE INVESTIMENTO	500,00			500,00
0904	OUTROS BENS DE INVESTIMENTO	500,00			500,00
090406	ADMINISTRAÇÃO PÚBLICA - ADMINISTRAÇÃO LOCAL- CONTIN	500,00			500,00
09040601	Equipamento de Transporte	500,00			500,00
010	TRANSFERÊNCIAS DE CAPITAL	1.952.000,00	626.600,00		1.952.600,00
01005	ADMINISTRAÇÃO LOCAL	1.326.000,00	626.600,00		1.952.600,00
100501	CONTINENTE	1.326.000,00	626.600,00		1.952.600,00
013	OUTRAS RECEITAS DE CAPITAL	500,00			500,00
01301	OUTRAS	500,00			500,00
0130199	OUTRAS	500,00			500,00
016	SALDO DA GERENCIA ANTERIOR		1.128.257,19		1.128.257,19
01601	SALDO GERENCIA ANTERIOR		1.128.257,19		1.128.257,19
160101	NA POSSE DO SERVIÇO		1.128.257,19		1.128.257,19
		13.346.000,00	1.794.857,19		15.099.857,19



Handwritten signatures and initials in the top right corner of the page.

A large handwritten mark or signature in the middle right area of the page.

6.3.6 - MAPA DE CONTROLO ORÇAMENTAL DA DESPESA


Classificação Económica	Descrição	Dotações Corrigidas	Compromissos Assumidos		Despesa Paga	Dot. Não Comprometida	Diferenças Saldo	Comp. Per Pagar	Grau de Execução Orçamental
			Exercício	Exercícios futuros					
D E S P E S A S C O R R E N T E S		10.497.000,00	9.710.296,13	9.710.296,13	8.858.432,65	986.703,87	1.838.567,95	851.863,48	82,81
01	DESPESAS COM O PESSOAL	3.821.015,00	3.700.592,75	3.700.592,75	3.700.592,75	120.422,25	120.422,25		96,85
0101	REAJUSTAMENTOS CERTAS E PERMANENTES	2.915.170,00	2.853.051,82	2.853.051,82	2.853.051,82	62.118,18	62.118,18		97,87
010104	PESSOAL DOS QUADROS - REGIME DE CONTRATO INDIVIDUAL	2.047.795,00	2.042.687,29	2.042.687,29	2.042.687,29	5.107,71	5.107,71		99,75
01010401	PESSOAL EM FUNÇÕES	2.042.770,00	2.042.687,29	2.042.687,29	2.042.687,29	82,71	82,71		100,00
01010404	RECRUTAMENTO DE PESSOAL PARA NOVOS POSTOS DE TRABAL	5.025,00				5.025,00			
010106	PESSOAL CONTRATADO A TERMO	205.700,00	183.785,39	183.785,39	183.785,39	21.914,61	21.914,61		89,35
01010601	PESSOAL EM FUNÇÕES	205.700,00	183.785,39	183.785,39	183.785,39	21.914,61	21.914,61		89,61
01010604	RECRUTAMENTO DE PESSOAL PARA NOVOS POSTOS DE TRABAL	600,00				600,00			
010107	PESSOAL EM REGIME DE TAREFA OU AVENÇA	14.920,00	13.527,83	13.527,83	13.527,83	1.392,17	1.392,17		90,67
010108	PESSOAL AGUARDANDO APOSENTAÇÃO	3.780,00	2.430,70	2.430,70	2.430,70	1.349,30	1.349,30		64,30
010111	REPRESENTAÇÃO	6.825,00	6.307,03	6.307,03	6.307,03	517,97	517,97		92,41
01011102	Personal dos Quadros	6.825,00	6.307,03	6.307,03	6.307,03	517,97	517,97		92,41
010112	SUPLEMENTOS E PRÉMIOS	510,00				510,00			
010113	SUBSÍDIO DE REFECÇÃO	292.090,00	234.092,37	234.092,37	234.092,37	17.997,63	17.997,63		92,88
010114	SUBSÍDIO DE FÉRIAS E NATAL	383.590,00	370.221,21	370.221,21	370.221,21	13.368,79	13.368,79		96,51
0102	ABONOS VARIÁVEIS OU EVENTUAIS	177.705,00	167.667,72	167.667,72	167.667,72	10.037,28	10.037,28		94,35
010202	HORAS EXTRAORDINÁRIAS	75.835,00	69.588,85	69.588,85	69.588,85	6.246,15	6.246,15		91,76
010204	AJUDAS DE CUSTO	7.170,00	5.110,95	5.110,95	5.110,95	2.059,05	2.059,05		71,28
010205	ABONO PARA FALHAS	10.850,00	10.124,85	10.124,85	10.124,85	725,15	725,15		93,32
010210	SUBSÍDIO DE TRABALHO NOCTURNO	57.850,00	57.813,20	57.813,20	57.813,20	36,80	36,80		99,94
010211	SUBSÍDIO DE TURNO	24.500,00	24.471,27	24.471,27	24.471,27	28,73	28,73		99,88
010214	OUTROS ABONOS EM NUMERÁRIO OU ESPÉCIE	1.500,00	588,60	588,60	588,60	911,40	911,40		37,24
0103	SEGURANÇA SOCIAL	728.140,00	679.873,21	679.873,21	679.873,21	48.266,79	48.266,79		93,37
010303	SUBSÍDIO FAMILIAR A CRIANÇAS E JOVENS	40.900,00	34.187,06	34.187,06	34.187,06	6.712,94	6.712,94		83,59
010304	OUTRAS PRESTAÇÕES FAMILIARES	16.650,00	15.672,98	15.672,98	15.672,98	977,02	977,02		94,13
010305	CONTRIBUIÇÕES PARA A SEGURANÇA SOCIAL	610.250,00	575.455,01	575.455,01	575.455,01	34.829,99	34.829,99		94,29
010306	ACIDENTES EM SERVIÇOS E DOENÇAS PROFissionais	19.875,00	19.086,89	19.086,89	19.086,89	818,11	818,11		95,88
010309	SEGUROS	35.520,00	35.501,27	35.501,27	35.501,27	18,73	18,73		99,95
010310	OUTRAS DESPESAS DE SEGURANÇA SOCIAL	4.910,00				4.910,00			
02	AQUISIÇÃO DE BENS E SERVIÇOS	6.443.570,00	5.640.167,35	5.640.167,35	4.788.303,87	803.402,65	1.655.266,13	851.863,48	74,31
0201	AQUISIÇÃO DE BENS	1.437.660,00	1.354.145,80	1.354.145,80	1.007.790,88	83514,20	429.869,12	346.364,92	70,10
020101	MATERIAS-PRIMAS E SUBSIDIÁRIAS	638.850,00	591.518,40	591.518,40	357.236,48	47.331,60	281.613,52	234.281,92	55,92
020102	COMBUSTÍVEIS E LUBRIFICANTES	502.150,00	482.354,73	482.354,73	442.815,98	19.795,27	59.334,02	39.538,75	88,18
02010201	Gasolina	8.320,00	7.394,89	7.394,89	7.063,98	925,11	1.256,42	331,31	84,90
02010202	Gasóleo	473.700,00	456.400,30	456.400,30	421.029,41	17.299,70	52.670,59	35.370,89	88,88
02010299	Outros	20.130,00	18.559,54	18.559,54	14.722,99	1.570,46	5.407,01	3.836,55	73,14
020104	LIMPEZA E HIGIENE	550,00				550,00			
020107	VESTUÁRIO E ARTIGOS PESSOAIS	34.740,00	31.124,93	31.124,93	19.823,83	3.615,07	15.216,17	11.601,10	56,20
020108	MATERIAL DE ESCRITÓRIO	19.170,00	17.640,04	17.640,04	14.792,63	1.529,96	4.377,37	2.847,41	77,17

Classificação Econômica	Descrição	Dotações Corrigidas	Compromissos Assumidos		Despesa Paga	Dot. Não Comprometida	Diferenças	Comp. Per Pagar	Grau de Execução Orçamental
			Exercício	Exercícios Futuros					
020112	MATERIAL DE TRANSPORTE-PEÇAS	216.090,00	215.222,94		158.689,72	827,06	57.360,28	56.533,22	73,45
020114	OUTRO MATERIAL- PEÇAS	400,00				400,00	400,00		
020117	FERRAMENTAS E UTENSÍLIOS	17.090,00	14.472,50		12.919,98	2.577,50	4.130,02	1.552,52	75,78
020118	LIVROS E DOCUMENTAÇÃO TÉCNICA	980,00	338,94		338,94	641,06	641,06		34,59
020119	ARTIGOS HONORÍFICOS E DE DECORAÇÃO	50,00				50,00	50,00		
020120	MATERIAL DE EDUCAÇÃO, CULTURA E RECREIO					50,00	50,00		
020121	OUTROS BENS	7.620,00	1.473,32		1.473,32	6.146,68	6.146,68		19,33
0202	ACQUIÇÃO DE SERVIÇOS	5.005.910,00	4.286.021,55		3.760.512,99	719.888,45	1.225.397,01	505.508,56	75,52
020201	ENCARGOS DE INSTALAÇÕES	360.450,00	359.508,12		359.508,12	941,88	941,88		99,74
020202	LIQNEZA E HIGIENE	16.630,00	14.810,44		12.193,31	1.819,56	4.436,69	2.617,13	73,32
020203	CONSERVAÇÃO DE BENS	399.790,00	372.226,68		273.083,21	27.523,32	126.666,79	99.143,47	68,31
020205	LOCAÇÃO DE MATERIAL DE INFORMÁTICA	1.500,00	1.306,63		650,95	193,37	849,05	655,68	43,40
020208	LOCAÇÃO DE OUTROS BENS	39.000,00	30.285,90		29.408,70	8.714,10	9.591,30	877,20	75,41
020209	COMUNICAÇÕES	91.660,00	74.279,36		73.567,26	17.380,64	18.092,74	712,10	80,26
020210	TRANSPORTES	23.310,00	8.866,40		8.757,59	14.443,60	14.952,41	108,81	37,57
020212	SEGUROS	40.120,00	32.887,28		32.887,28	7.232,72	7.232,72		81,97
020213	DESLOCAÇÕES E ESTADAS	1.050,00	526,54		524,00	523,46	526,00	2,54	49,90
020214	ESTUDIOS, PARCERES, PROTECTOS E CONSULTADORIA	129.770,00	110.251,70		93.154,70	19.518,30	36.615,30	17.097,00	71,78
020215	FORMAÇÃO	17.240,00	11.296,85		11.296,85	5.943,15	5.943,15		65,53
020217	PUBLICIDADE	40.390,00	37.592,61		32.700,26	2.757,39	7.649,74	4.892,35	81,04
020218	VIGILANCIA E SEGURANÇA	27.000,00	24.860,36		19.515,79	2.139,64	7.484,21	5.344,57	72,28
020219	ASSISTÊNCIA TÉCNICA	90.510,00	82.400,70		82.031,70	8.109,30	8.478,30	369,00	90,63
020220	OUTROS TRABALHOS ESPECIALIZADOS	61.330,00	59.110,12		41.582,15	2.219,88	19.777,85	17.557,97	67,75
020223	OUTROS SERVIÇOS ESPECIALIZADOS	3.410.890,00	2.817.371,97		2.469.692,71	593.478,03	941.157,29	347.679,26	72,41
020224	ENCARGOS DE COBRANÇA DE RECEITAS	253.000,00	247.447,61		238.996,13	5.592,39	14.003,87	8.451,48	94,46
020225	OUTROS SERVIÇOS	2.390,00	992,28		992,28	1.397,72	1.397,72		41,52
03	JUROS E OUTROS ENCARGOS	14.285,00	8.437,47		8.437,47	5.847,53	5.847,53		59,07
0303	JUROS DE LOCAÇÃO FINANCEIRA	14.285,00	8.437,47		8.437,47	5.847,53	5.847,53		59,07
030305	MATERIAL DE TRANSPORTE	11.385,00	8.437,47		8.437,47	2.947,53	2.947,53		74,11
030306	MATERIAL DE INFORMÁTICA	200,00				200,00	200,00		
030307	MAQUINARIA E EQUIPAMENTO	2.700,00				2.700,00	2.700,00		
04	TRANSFERÊNCIAS CORRENTES	1.000,00	877,05		877,05	122,95	122,95		87,70
0403	ADMINISTRAÇÃO CENTRAL	1.000,00	877,05		877,05	122,95	122,95		87,70
040301	ESTADO	1.000,00	877,05		877,05	122,95	122,95		87,70
06	OUTRAS DESPESAS CORRENTES	417.130,00	360.221,51		360.221,51	56.908,49	56.908,49		86,36
0602	DIVERSAS	417.130,00	360.221,51		360.221,51	56.908,49	56.908,49		86,36
060201	IMPOSTOS E TAXAS	8.480,00	7.223,32		7.223,32	1.256,68	1.256,68		85,18
060203	OUTRAS	408.650,00	352.998,19		352.998,19	55.651,81	55.651,81		86,38
06020301	Rescindências	55.000,00	53.903,48		53.903,48	1.096,52	1.096,52		98,01
06020302	IVA Paga	240.000,00	195.995,09		195.995,09	44.044,91	44.044,91		81,65
06020304	Serviços Bancários	94.500,00	84.975,91		84.975,91	9.524,09	9.524,09		89,92
06020399	Diversas	19.150,00	18.163,71		18.163,71	986,29	986,29		94,85

Classificação Econômica	Descrição	Dotações Corrigidas		Compromissos Assumidos		Despesa Paga	Det. N.º Comprometida	Diferenças Saldos	Camp. Per Pagar	Grau de Execução Orçamental
		Exercício	Exercícios futuros	TOTAL	TOTAL					
	D E S P E S A S D E C A P I T A L	4.402.857,19	3.521.843,94	3.521.843,94	2.626.322,51	881.013,25	1.776.534,68	895.521,43	59,65	
07	AQUISIÇÃO DE BENS DE CAPITAL	4.402.857,19	3.521.843,94	3.521.843,94	2.626.322,51	881.013,25	1.776.534,68	895.521,43	59,65	
0701	INVESTIMENTOS	4.282.557,19	3.431.628,57	3.431.628,57	2.536.107,14	850.928,62	1.746.450,05	895.521,43	59,22	
070101	TERRENOS	92.400,00	92.394,50	92.394,50	92.394,50	5,50	5,50		99,99	
070102	HABITAÇÕES	176.500,00	175.876,88	175.876,88	174.238,38	623,12	2.261,62	1.638,50	98,72	
07010201	Construção	176.500,00	175.876,88	175.876,88	174.238,38	623,12	2.261,62	1.638,50	98,72	
070104	CONSTRUÇÕES DIVERSAS	3.233.807,19	2.510.793,53	2.510.793,53	1.690.027,89	723.013,66	1.543.779,30	820.765,64	52,26	
07010402	Sistemas de drenagem de águas residuais	1830.179,70	1.580.003,37	1.580.003,37	1.025.798,82	250.176,33	804.380,88	554.204,55	56,05	
07010407	Captação e distribuição de água	1.403.627,49	930.790,16	930.790,16	664.229,07	472.837,33	739.398,42	266.561,09	47,32	
070106	MATERIAL DE TRANSPORTES	140.670,00	139.853,50	139.853,50	139.853,50	816,50	816,50		99,42	
07010601	Recolha de resíduos	118.470,00	117.713,50	117.713,50	117.713,50	756,50	756,50		99,36	
07010602	Outro	22.200,00	22.140,00	22.140,00	22.140,00	60,00	60,00		99,73	
070107	EQUIPAMENTO DE INFORMÁTICA	104.500,00	90.198,28	90.198,28	90.198,28	14.301,72	14.301,72		86,31	
070108	SOFTWARE INFORMÁTICO	69.655,00	68.513,46	68.513,46	32.644,20	1.141,54	37.010,80	35.869,26	46,87	
070109	EQUIPAMENTO ADMINISTRATIVO	330,00	208,91	208,91	208,91	121,09	121,09		63,31	
070110	EQUIPAMENTO BÁSICO	443.710,00	343.970,78	343.970,78	315.275,92	99.739,22	128.434,08	28.694,86	71,05	
07011001	Equipamento de recolha de resíduos	93.500,00	93.197,72	93.197,72	93.089,48	302,28	410,52	108,24	99,56	
07011002	Outro	350.210,00	250.773,06	250.773,06	222.186,44	99.436,94	128.023,56	28.586,62	63,44	
070111	FERRAMENTAS E UTENSÍLIOS	20.985,00	9.818,73	9.818,73	1.265,56	11.166,27	19.719,44	8.553,17	6,03	
0702	LOCAÇÃO FINANCEIRA	120.300,00	90.215,37	90.215,37	90.215,37	30.084,63	30.084,63		74,99	
070205	MATERIAL DE TRANSPORTE- LOCAÇÃO FINANCEIRA	120.200,00	90.215,37	90.215,37	90.215,37	29.984,63	29.984,63		75,05	
070207	MAQUINARIA E EQUIPAMENTO	100,00				100,00				
		15.099.857,19	13.232.140,07	13.232.140,07	11.484.755,16	1.867.717,12	3.615.102,03	1.747.384,91	76,06	

6.3.7 - MODIFICAÇÕES - ORÇAMENTO DA DESPESA

Orgânica	Econômica	Descrição	Dotação Inicial	DESPESA		Dotação Seguinte	Observações
				Inscrições/Reforços	Modificações Orçamentais Diminuições/Anulações		
01	01	DIVISÃO ADMINISTRATIVA E FINANCEIRA					
01	01.01	DESPESAS COM O PESSOAL					
01	01.01.04	REMUNERAÇÕES CERTAS E PERMANENTES					
01	01.01.04.01	PESSOAL DOS QUADROS - R. CON. IND. TRABALHO	336.220,00	26.000,00		362.220,00	
01	01.01.04.04	PESSOAL EM FUNÇÕES	43.000,00		42.500,00	500,00	
		RECRUTAMENTO DE PESSOAL PARA NOVOS POSTOS DE TRAB/					
01	01.01.06	PESSOAL CONTRATADO A TERMO					
01	01.01.06.01	PESSOAL EM FUNÇÕES	42.000,00	2.500,00		44.500,00	
01	01.01.06.04	RECRUTAMENTO DE PESSOAL PARA NOVOS POSTOS DE TRAB/	100,00			100,00	
01	01.01.07	PESSOAL EM REGIME DE TAREFA OU AVENÇA	100,00			100,00	
01	01.01.08	PESSOAL AGUARDANDO APOSENTAÇÃO	100,00			100,00	
01	01.01.11	REPRESENTAÇÃO					
01	01.01.11.02	Personal dos Quadros	2.275,00			2.275,00	
01	01.01.12	SUPLEMENTOS E PRÊMIOS	100,00			100,00	
01	01.01.13	SUBSÍDIO DE REFEIÇÃO	29.800,00			29.800,00	
01	01.01.14	SUBSÍDIOS DE FÉRIAS E NATAL	71.100,00			71.100,00	
01	01.02	ABONOS VARIÁVEIS OU EVENTUAIS					
01	01.02.02	HORAS EXTRAORDINÁRIAS	1.200,00	850,00		2.050,00	
01	01.02.04	AJUDAS DE CUSTO	900,00		400,00	500,00	
01	01.02.05	ABONO PARA FALHAS	3.200,00			3.200,00	
01	01.02.14	OUTROS ABONOS EM NUMERÁRIO OU ESPÉCIE	100,00			100,00	
01	01.03	SEGURANÇA SOCIAL					
01	01.03.03	SUBSÍDIO FAMILIAR A CRIANÇAS E JOVENS	5.000,00		200,00	4.800,00	
01	01.03.04	OUTRAS PRESTAÇÕES FAMILIARES	5.500,00		290,00	5.290,00	
01	01.03.05	CONTRIBUIÇÕES PARA A SEGURANÇA SOCIAL	198.000,00			198.000,00	
01	01.03.06	ACIDENTES EM SERVIÇOS E DOENÇAS PROFissionais	100,00			100,00	
01	01.03.09	SEGUNOS	32.000,00	3.520,00		35.520,00	
01	01.03.10	OUTRAS DESPESAS DE SEGURANÇA SOCIAL	100,00			100,00	
01	02	AQUISIÇÃO DE BENS E SERVIÇOS					
01	02.01	AQUISIÇÃO DE BENS					
01	02.01.01	MATÉRIAS-PRIMAS E SUBSIDIÁRIAS	5.750,00	20,00	2.800,00	2.970,00	
01	02.01.02	COMBUSTÍVEIS E LUBRIFICANTES					
01	02.01.02.01	Gasolina	3.200,00	700,00	1.000,00	3.200,00	
01	02.01.02.02	Gasóleo	2.600,00			2.600,00	
01	02.01.02.99	Outros	50,00			50,00	
01	02.01.04	LIMPEZA E HIGIENE	100,00		900,00	100,00	
01	02.01.07	VESTUÁRIO E ARTIGOS PESSOAIS	50,00		50,00	50,00	
01	02.01.08	MATERIAL DE ESCRITÓRIO	16.000,00		8.000,00	10.720,00	
01	02.01.12	MATERIAL DE TRANSPORTE- PEÇAS	50,00	2.720,00		50,00	
01	02.01.14	OUTRO MATERIAL- PEÇAS	50,00			50,00	



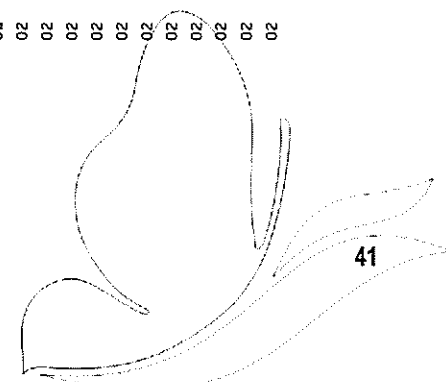
Orgânica	Econômica	IDENTIFICAÇÃO DAS RUBRICAS	Descrição	Dotação Inicial	DESPESA		Dotação Seguinte	Observações
					Inscrições/Reforços	Modificações Orçamentais Diminuições/Anulações		
01	020117	FERRAMENTAS E UTENSÍLIOS		100,00			100,00	
01	020118	LIVROS E DOCUMENTAÇÃO TÉCNICA		350,00			350,00	
01	020119	ARTIGOS HONORÍFICOS E DE DECORAÇÃO		50,00			50,00	
01	020120	MATERIAL DE EDUCAÇÃO, CULTURA E RECREIO		50,00			50,00	
01	020121	OUTROS BENS		700,00		500,00	200,00	
01	0202	AQUISIÇÃO DE SERVIÇOS						
01	020201	ENCARGOS DE INSTALAÇÕES		18.000,00	5.400,00		16.400,00	
01	020202	LIMPEZA E HIGIENE		27.000,00		7.000,00	16.630,00	
01	020203	CONSERVAÇÃO DE BENS		17.500,00	7.900,00	10.370,00	21.080,00	
01	020209	COMUNICAÇÕES		42.000,00	7.070,00	4.320,00	49.070,00	
01	020210	TRANSPORTES		500,00			500,00	
01	020212	SEGUROS		8.200,00	3.770,00		5.970,00	
01	020213	DESLOCAÇÕES E ESTADAS		600,00			600,00	
01	020214	ESTUDOS, PARCERES, PROJECTOS E CONSULTADORIA		31.500,00		20.330,00	11.170,00	
01	020215	FORMAÇÃO		3.500,00	1.000,00	1.060,00	3.440,00	
01	020217	PUBLICIDADE		12.500,00	1.500,00	2.000,00	12.000,00	
01	020218	VIGILÂNCIA E SEGURANÇA		27.000,00			27.000,00	
01	020219	ASSISTÊNCIA TÉCNICA		75.000,00		3.550,00	71.450,00	
01	020220	OUTROS TRABALHOS ESPECIALIZADOS		50,00			50,00	
01	020223	OUTROS SERVIÇOS ESPECIALIZADOS		30.600,00			30.600,00	
01	020225	OUTROS SERVIÇOS		500,00	29.600,00		500,00	
01	03	JUROS E OUTROS ENCARGOS						
01	0303	JUROS DE LOCAÇÃO FINANCEIRA						
01	030306	MATERIAL DE INFORMÁTICA		200,00			200,00	
01	04	TRANSFERÊNCIAS CORRENTES						
01	0403	ADMINISTRAÇÃO CENTRAL						
01	040301	ESTADO		1.000,00			1.000,00	
01	06	OUTRAS DESPESAS CORRENTES						
01	0602	DIVERSAS						
01	060201	IMPOSTOS E TAXAS		50,00	1.430,00		1.480,00	
01	060203	OUTRAS						
01	06020302	IVA Pago		240.000,00			240.000,00	
01	06020304	Serviços Bancários		41.000,00		30.000,00	14.000,00	
01	06020399	Diversas		22.000,00		3.000,00	19.000,00	
01	07	AQUISIÇÃO DE BENS DE CAPITAL						
01	0701	INVESTIMENTOS						
01	070101	TERRENOS		100,00	96.000,00	3.700,00	92.400,00	
01	070102	HABITAÇÕES						
01	07010201	Construção		85.000,00	91.500,00	10.650,00	176.500,00	
01	070107	EQUIPAMENTO DE INFORMÁTICA		14.000,00	2.780,00	6.130,00	6.130,00	
01	070108	SOFTWARE INFORMÁTICO		3.375,00	112.650,00	46.370,00	69.655,00	
01	070109	EQUIPAMENTO ADMINISTRATIVO		500,00		270,00	230,00	
01	070111	FERRAMENTAS E UTENSÍLIOS		15.100,00	4.830,00	19.600,00	330,00	

IDENTIFICAÇÃO DAS RUBRICAS

Orgânica	Econômica	Descrição	Dotação Inicial	Modificações Orçamentais Inscrições/ Reforços	Diminuições/ Anulações	Dotação Seguinte	Observações
02	01	DIVISÃO DE ÁGUA E ÁGUAS RESIDUAIS	453.520,00	13.150,00		466.670,00	
02	0101	DESPESAS COM O PESSOAL	100,00			100,00	
02	010104	REMUNERAÇÕES CERTAS E PERMANENTES					
02	01010401	PESSOAL DOS QUADROS - R. COM. IND. TRABALHO					
02	01010401	PESSOAL EM FUNÇÕES	453.520,00	13.150,00		466.670,00	
02	01010404	RECRUTAMENTO DE PESSOAL PARA NOVOS POSTOS DE TRAB/	100,00			100,00	
02	010106	PESSOAL CONTRATADO A TERMO	21.000,00			21.000,00	
02	01010601	PESSOAL EM FUNÇÕES	100,00			100,00	
02	01010604	RECRUTAMENTO DE PESSOAL PARA NOVOS POSTOS DE TRAB/	800,00			800,00	
02	010107	PESSOAL EM REGIME DE TAREFA OU AVENÇA	2.750,00		2.350,00	400,00	
02	010108	PESSOAL AGUARDANDO APOSENTAÇÃO					
02	010111	REPRESENTAÇÃO	2.275,00			2.275,00	
02	01011102	Pessoal dos Quadros	100,00			100,00	
02	010112	SUPLEMENTOS E PRÊMIOS	56.700,00			56.700,00	
02	010113	SUBSÍDIO DE REFEIÇÃO	80.600,00	1.000,00		81.600,00	
02	010114	SUBSÍDIO DE FÉRIAS E NATAL					
02	0102	ABONOS VARIÁVEIS OU EVENTUAIS	18.700,00			18.700,00	
02	010202	HORAS EXTRAORDINÁRIAS	3.500,00		2.000,00	1.500,00	
02	010204	AJUDAS DE CUSTO	24.500,00			24.500,00	
02	010211	SUBSÍDIO DE TURNO	150,00			150,00	
02	010214	OUTROS ABONOS EM NUMERÁRIO OU ESPÉCIE					
02	0103	SEGURANÇA SOCIAL	12.500,00		1.400,00	12.500,00	
02	010303	SUBSÍDIO FAMILIAR A CRIANÇAS E JOVENS	3.500,00			2.100,00	
02	010304	OUTRAS PRESTAÇÕES FAMILIARES	78.000,00	19.910,00		97.910,00	
02	010305	CONTRIBUIÇÕES PARA A SEGURANÇA SOCIAL	10.500,00	2.060,00		12.560,00	
02	010306	ACIDENTES EM SERVIÇOS E DOENÇAS PROFissionais	100,00			100,00	
02	010310	OUTRAS DESPESAS DE SEGURANÇA SOCIAL					
02	02	AQUISIÇÃO DE BENS E SERVIÇOS	550.000,00		13.290,00	536.710,00	
02	0201	AQUISIÇÃO DE BENS					
02	020101	MATÉRIAS-PRIMAS E SUBSIDIÁRIAS	100,00			100,00	
02	020102	COMBUSTÍVEIS E LUBRIFICANTES	60.000,00	9.000,00		69.000,00	
02	02010201	Gasolina	500,00	800,00		1.300,00	
02	02010202	Gasóleo	100,00			100,00	
02	02010299	Outros	21.000,00		4.000,00	17.000,00	
02	020104	LIMPEZA E HIGIENE	800,00			800,00	
02	020107	VESTUÁRIO E ARTIGOS PESSOAIS	1.000,00			1.300,00	
02	020108	MATERIAL DE ESCRITÓRIO	50,00	300,00		350,00	
02	020112	MATERIAL DE TRANSPORTE- PEÇAS	13.000,00			13.000,00	
02	020114	OUTRO MATERIAL- PEÇAS	300,00			300,00	
02	020117	FERRAMENTAS E UTENSÍLIOS	5.500,00			5.500,00	
02	020118	LIVROS E DOCUMENTAÇÃO TÉCNICA					
02	020121	OUTROS BENS					

[Handwritten signature]

[Handwritten signature]



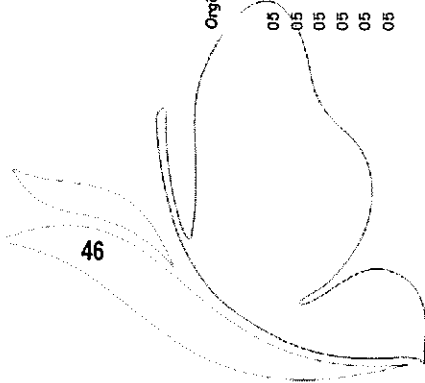
IDENTIFICAÇÃO DAS RUBRICAS

Orgânica	Económica	Descrição	Dotação Inicial	DESPESA Orçamentais		Dotação Seguinte	Observações
				Inscrições/Reforços	Diminuições/Anulações		
03	0102	ABONOS VARIÁVEIS OU EVENTUAIS					
03	010202	HORAS EXTRAORDINÁRIAS	51.000,00	500,00	4.765,00	46.735,00	
03	010204	AJUDAS DE CUSTO	750,00			750,00	
03	010210	SUBSÍDIO DE TRABALHO NOCTURNO	54.000,00	3.850,00		57.850,00	
03	010214	OUTROS ABONOS EM NUMERÁRIO OU ESPÉCIE	100,00			100,00	
03	0103	SEGURANÇA SOCIAL					
03	010303	SUBSÍDIO FAMILIAR A CRIANÇAS E JOVENS	13.000,00	1.000,00		14.000,00	
03	010304	OUTRAS PRESTAÇÕES FAMILIARES	4.500,00	50,00		4.550,00	
03	010305	CONTRIBUIÇÕES PARA A SEGURANÇA SOCIAL	175.000,00			175.000,00	
03	010306	ACIDENTES EM SERVIÇOS E DOENÇAS PROFissionais	6.000,00	1.005,00		7.005,00	
03	010310	OUTRAS DESPESAS DE SEGURANÇA SOCIAL	4.500,00			4.500,00	
03	02	AQUISIÇÃO DE BENS E SERVIÇOS					
03	0201	AQUISIÇÃO DE BENS					
03	020101	MATÉRIAS-PRIMAS E SUBSIDIÁRIAS	56.000,00		5.830,00	50.170,00	
03	020102	COMBUSTÍVEIS E LUBRIFICANTES					
03	02010201	Gasolina	500,00	1.720,00		2.220,00	
03	02010202	Gasóleo	324.000,00	50.000,00		374.000,00	
03	02010299	Outros	5.000,00			5.000,00	
03	020104	LIMPEZA E HIGIENE	300,00	250,00		50,00	
03	020107	VESTUÁRIO E ARTIGOS PESSOAIS	9.000,00	5.000,00		14.000,00	
03	020108	MATERIAL DE ESCRITÓRIO	2.250,00			2.250,00	
03	020112	MATERIAL DE TRANSPORTE- PEÇAS	100,00			100,00	
03	020114	OUTRO MATERIAL- PEÇAS	100,00			100,00	
03	020117	FERRAMENTAS E UTENSÍLIOS	6.000,00	500,00		6.500,00	
03	020118	LIVROS E DOCUMENTAÇÃO TÉCNICA	50,00	80,00		130,00	
03	020121	OUTROS BENS	7.000,00		2.560,00	4.420,00	
03	0202	AQUISIÇÃO DE SERVIÇOS					
03	020201	ENCARGOS DE INSTALAÇÕES	500,00	100,00		600,00	
03	020203	CONSERVAÇÃO DE BENS	52.000,00	5.710,00		57.710,00	
03	020208	LOCAÇÃO DE OUTROS BENS	39.000,00			39.000,00	
03	020209	COMUNICAÇÕES	5.000,00			5.000,00	
03	020210	TRANSPORTES	20.000,00			20.000,00	
03	020213	DESLOCAÇÕES E ESTADAS	50,00			50,00	
03	020214	ESTUDOS, PARCERES, PROJECTOS E CONSULTADORIA	20.050,00			20.050,00	
03	020215	FORMAÇÃO	5.000,00		5.000,00	5.000,00	
03	020217	PUBLICIDADE	17.250,00			17.250,00	
03	020219	ASSISTÊNCIA TÉCNICA	1.000,00			1.000,00	
03	020220	OUTROS TRABALHOS ESPECIALIZADOS	50,00			50,00	
03	020223	OUTROS SERVIÇOS ESPECIALIZADOS	1.200.000,00			1.200.000,00	
03	020225	OUTROS SERVIÇOS	500,00		50,00	450,00	
03	03	JUROS E OUTROS ENCARGOS					
03	0303	JUROS DE LOCAÇÃO FINANCEIRA	2.700,00			2.700,00	
03	030307	MAQUINARIA E EQUIPAMENTO					

[Handwritten signatures and initials]

IDENTIFICAÇÃO DAS RUBRICAS		DESPESA		Dotação Inicial	Modificações/ Inscricoes/ Reforços	Diminuições/ Anulações	Dotação Seguinte	Observações
Orgânica	Económica	Descrição						
03	06	OUTRAS DESPESAS CORRENTES						
03	0602	DIVERSAS						
03	060203	OUTRAS						
03	06020399	Diversas	50,00				50,00	
03	07	AQUISIÇÃO DE BENS DE CAPITAL						
03	0701	INVESTIMENTOS	595,00		80,00		515,00	
03	070107	EQUIPAMENTO DE INFORMÁTICA						
03	070110	EQUIPAMENTO BÁSICO	44.000,00		53.100,00	3.600,00	93.500,00	
03	07011001	Equipamento de recolha de resíduos	40.500,00		3.600,00	490,00	43.610,00	
03	07011002	Outro	500,00			100,00	400,00	
03	070111	FERRAMENTAS E UTENSÍLIOS						
03	0702	LOCAÇÃO FINANCEIRA	24.200,00				100,00	
03	070207	MAQUINARIA E EQUIPAMENTO				24.100,00		
04	01	DIVISÃO DE PLANEAMENTO E PROJECTO						
04	0101	DESPESAS COM O PESSOAL						
04	010104	REMUNERAÇÕES CERTAS E PERMANENTES						
04	01010401	PESSOAL DOS QUADROS - REGÍME DE CONTRATO INDIVIDUAL DE TRABALHO	154.200,00		10.600,00		164.800,00	
04	01010404	PESSOAL EM FUNÇÕES	52.500,00				2.975,00	
04	010106	RECRUTAMENTO DE PESSOAL PARA NOVOS POSTOS DE TRAB/						
04	01010601	PESSOAL CONTRATADO A TERMO	19.500,00		19.500,00		39.000,00	
04	01010604	PESSOAL EM FUNÇÕES	100,00				100,00	
04	010107	RECRUTAMENTO DE PESSOAL PARA NOVOS POSTOS DE TRAB/	100,00				100,00	
04	010108	PESSOAL EM REGÍME DE TAREFA OU AVENÇA	100,00				100,00	
04	010112	PESSOAL AGUARDANDO APOSENTAÇÃO	100,00				100,00	
04	010113	SUPLEMENTOS E PRÉMIOS	18.950,00				17.950,00	
04	010114	SUBSÍDIO DE REFECÇÃO	39.850,00			1.000,00	34.850,00	
04	010114	SUBSÍDIO DE FÉRIAS E NATAL				5.000,00		
04	0102	ABONOS VARIÁVEIS OU EVENTUAIS	500,00		4.450,00		4.950,00	
04	010202	HORAS EXTRAORDINÁRIAS	150,00				150,00	
04	010204	AJUDAS DE CUSTO	3.500,00				250,00	
04	010214	OUTROS ABONOS EM NUMERÁRIO OU ESPÉCIE						
04	0103	SEGURANÇA SOCIAL						
04	010303	SUBSÍDIO FAMILIAR A CRIANÇAS E JOVENS	2.750,00				2.750,00	
04	010305	CONTRIBUIÇÕES PARA A SEGURANÇA SOCIAL	42.500,00		5.675,00		48.175,00	
04	010306	ACIDENTES EM SERVIÇOS E DOENÇAS PROFISSIONAIS	100,00				100,00	
04	010310	OUTRAS DESPESAS DE SEGURANÇA SOCIAL	100,00				100,00	
04	02	AQUISIÇÃO DE BENS E SERVIÇOS						
04	0201	AQUISIÇÃO DE BENS						
04	020101	MATERIAS-PRIMAS E SUBSIDIÁRIAS	100,00				100,00	
04	020102	COMBUSTÍVEIS E LUBRIFICANTES						
04	02010202	Gasóleo	11.000,00		4.200,00		15.200,00	

Orgânica	Económica	IDENTIFICAÇÃO DAS RUBRICAS	Descrição	Dotação Inicial	DESPESA		Dotação Seguinte	Observações
					Inscrições/ Reforços	Diminuições/ Anulações		
04	020104		LIMPEZA E HIGIENE	100,00			100,00	
04	020107		VESTUÁRIO E ARTIGOS PESSOAIS	80,00	100,00		180,00	
04	020108		MATERIAL DE ESCRITÓRIO	600,00			600,00	
04	020112		MATERIAL DE TRANSPORTE- PEÇAS	100,00			100,00	
04	020114		OUTRO MATERIAL- PEÇAS	100,00			100,00	
04	020117		FERRAMENTAS E UTENSÍLIOS	70,00			70,00	
04	020118		LIVROS E DOCUMENTAÇÃO TÉCNICA	100,00			100,00	
04	020121		OUTROS BENS	100,00			100,00	
04	0202		AQUISIÇÃO DE SERVIÇOS					
04	020201		ENCARGOS DE INSTALAÇÕES	100,00			100,00	
04	020203		CONSERVAÇÃO DE BENS	100,00	50,00		150,00	
04	020209		COMUNICAÇÕES	3.500,00		1.510,00	1.990,00	
04	020210		TRANSPORTES	500,00			500,00	
04	020213		DESLOCACÕES E ESTADAS	100,00			100,00	
04	020214		ESTUDOS, PARCERES, PROJECTOS E CONSULTADORIA	75.000,00	21.000,00		96.000,00	
04	020215		FORMAÇÃO	3.300,00		2.200,00	1.100,00	
04	020217		PUBLICIDADE	2.500,00			2.500,00	
04	020219		ASSISTÊNCIA TÉCNICA	9.500,00	610,00	600,00	9.510,00	
04	020220		OUTROS TRABALHOS ESPECIALIZADOS	100,00			100,00	
04	020223		OUTROS SERVIÇOS ESPECIALIZADOS	100,00			100,00	
04	020225		OUTROS SERVIÇOS	250,00			250,00	
04	06		OUTRAS DESPESAS CORRENTES					
04	0602		DIVERSAS					
04	060203		OUTRAS	50,00			50,00	
04	06020399		Diversas					
05	01		DIVISÃO COMERCIAL E ATENDIMENTO					
05	0101		DESPESAS COM O PESSOAL					
05	010104		REMUNERAÇÕES CERTAS E PERMANENTES					
05	01010401		PESSOAL DOS QUÁDROS - R. COM. IND. TRABALHO					
05	01010401		PESSOAL EM FUNÇÕES	302.020,00	28.020,00	50,00	329.990,00	
05	01010404		RECRUTAMENTO DE PESSOAL PARA NOVOS POSTOS DE TRAB/	100,00			100,00	
05	010106		PESSOAL CONTRATADO A TERMO					
05	01010601		PESSOAL EM FUNÇÕES	100,00			100,00	
05	01010604		RECRUTAMENTO DE PESSOAL PARA NOVOS POSTOS DE TRAB/	100,00			100,00	
05	010107		PESSOAL EM REGIME DE TAREFA OU AVENÇA	100,00			100,00	
05	010108		PESSOAL AGUARDANDO APOSENTAÇÃO	1.450,00	2.300,00	1.050,00	2.700,00	
05	010111		REPRESENTAÇÃO					
05	01011102		Pessoal dos Quadros	2.275,00			2.275,00	
05	010112		SUPLEMENTOS E PRÊMIOS	100,00			100,00	
05	010113		SUBSÍDIO DE REFEEIÇÃO	30.600,00		2.300,00	28.300,00	
05	010114		SUBSÍDIOS DE FÉRIAS E NATAL	50.600,00	5.900,00		56.500,00	
05	0102		ABONOS VARIÁVEIS OU EVENTUAIS					
05	010202		HORAS EXTRAORDINÁRIAS	100,00			100,00	
05	010204		ATUDAS DE CUSTO	4.500,00			4.170,00	
05	010205		ABONO PARA FALHAS	8.700,00			7.650,00	
05	010214		OUTROS ABONOS EM NUMÉRARIO OU ESPÉCIE	100,00			100,00	

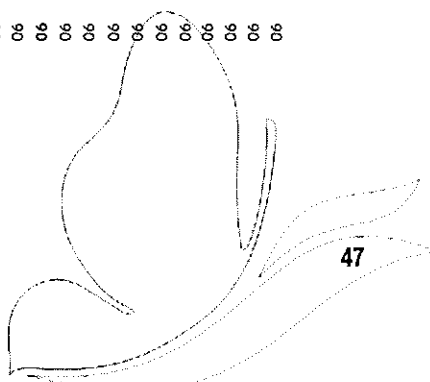


Orgânica	Económica	IDENTIFICAÇÃO DAS RUBRICAS	Descrição	Dotação Inicial	DESPESA		Dotação Seguinte	Observações
					Modificações Orçamentais	Diminuições/Anulações		
					Inscrições/Reforços			
05	0103	SEGURANÇA SOCIAL						
05	010303	SUBSÍDIO FAMILIAR A CRIANÇAS E JOVENS		6.900,00		1.000,00	5.900,00	
05	010304	OUTRAS PRESTAÇÕES FAMILIARES		3.300,00	550,00		3.850,00	
05	010305	CONTRIBUIÇÕES PARA A SEGURANÇA SOCIAL		47.500,00	12.700,00		60.200,00	
05	010306	ACIDENTES EM SERVIÇOS E DOENÇAS PROFISIONAIS		10.000,00		9.900,00	100,00	
05	010310	OUTRAS DESPESAS DE SEGURANÇA SOCIAL		100,00			100,00	
05	02	AQUISIÇÃO DE BENS E SERVIÇOS						
05	0201	AQUISIÇÃO DE BENS				2.520,00	15.480,00	
05	020101	MATÉRIAS-PRIMAS E SUBSIDIÁRIAS		18.000,00				
05	020102	COMBUSTÍVEIS E LUBRIFICANTES						
05	02010202	Gasóleo		9.500,00	2.300,00	2.000,00	9.800,00	
05	02010299	Outros		50,00			50,00	
05	020104	LIMPEZA E HIGIENE		100,00			100,00	
05	020107	VESTUÁRIO E ARTIGOS PESSOAIS		800,00	830,00		1.630,00	
05	020108	MATERIAL DE ESCRITÓRIO		4.500,00	200,00		4.700,00	
05	020112	MATERIAL DE TRANSPORTE- PEÇAS		50,00			50,00	
05	020114	OUTRO MATERIAL- PEÇAS		50,00			50,00	
05	020117	FERRAMENTAS E UTENSÍLIOS		50,00	270,00		320,00	
05	020118	LIVROS E DOCUMENTAÇÃO TÉCNICA		50,00			50,00	
05	020121	OUTROS BENS		50,00			50,00	
05	0202	AQUISIÇÃO DE SERVIÇOS						
05	020201	ENCARGOS DE INSTALAÇÕES		650,00			650,00	
05	020203	CONSERVAÇÃO DE BENS		1.000,00	4.100,00	1.600,00	3.500,00	
05	020205	LOCAÇÃO DE MATERIAL DE INFORMÁTICA			1.500,00		1.500,00	
05	020209	COMUNICAÇÕES		24.000,00		20.750,00	3.250,00	
05	020210	TRANSPORTES		500,00	160,00		660,00	
05	020213	DESLOCAÇÕES E ESTADAS		100,00		50,00	50,00	
05	020214	ESTUDOS, PARCERES, PROJECTOS E CONSULTADORIA		100,00			100,00	
05	020215	FORMAÇÃO		3.400,00		2.000,00	1.400,00	
05	020217	PUBLICIDADE		3.500,00	150,00		3.650,00	
05	020219	ASSISTÊNCIA TÉCNICA		1.850,00			1.850,00	
05	020220	OUTROS TRABALHOS ESPECIALIZADOS		50,00			50,00	
05	020223	OUTROS SERVIÇOS ESPECIALIZADOS		50,00			50,00	
05	020224	ENCARGOS DE COBRANÇA DE RECEITAS		255.000,00		2.000,00	253.000,00	
05	020225	OUTROS SERVIÇOS		50,00			50,00	
05	06	OUTRAS DESPESAS CORRENTES						
05	0602	DIVERSAS						
05	060203	OUTRAS						
05	06020301	Restituições		43.000,00	12.000,00		55.000,00	
05	06020304	Serviços Bancários		50.500,00	30.000,00		80.500,00	
05	06020399	Diversas		50,00			50,00	

Orgânica	Económica	IDENTIFICAÇÃO DAS RUBRICAS	Descrição	Dotação Inicial	DESPESA		Dotação Seguinte	Observações
					Inscrições/Referços	Modificações/Organizacionais/Anulações		
05	07	0701	ACQUIÇÃO DE BENS DE CAPITAL					
05	0701	070107	INVESTIMENTOS	3.355,00			3.355,00	
05	070109	070110	EQUIPAMENTO DE INFORMÁTICA	100,00			100,00	
05	070110	07011002	EQUIPAMENTO ADMINISTRATIVO					
05	070110	07011002	EQUIPAMENTO BÁSICO	116.000,00	165.000,00		281.000,00	
05	070111	070111	Outro	1.000,00			380,00	
05	070111	070111	FERRAMENTAS E UTENSÍLIOS			620,00		
06	01	0101	SECTOR DE MANUTENÇÃO					
06	0101	010104	DESPESAS COM O PESSOAL					
06	010104	01010401	REMUNERAÇÕES CERTAS E PERMANENTES					
06	010104	01010401	PESSOAL DOS QUADROS - R. COM. IND. TRABALHO	53.720,00	10.350,00	600,00	63.470,00	
06	01010404	01010404	RECRUTAMENTO DE PESSOAL PARA NOVOS POSTOS DE TRAB/	16.500,00		16.150,00	350,00	
06	010106	01010601	PESSOAL CONTRATADO A TERMO	29.500,00			29.500,00	
06	01010604	01010604	PESSOAL EM FUNÇÕES	100,00			100,00	
06	010107	01010704	RECRUTAMENTO DE PESSOAL PARA NOVOS POSTOS DE TRAB/	12.500,00	1.220,00		13.720,00	
06	010107	01010704	PESSOAL EM REGIME DE TAREFA OU AVENÇA	100,00			20,00	
06	010108	01010801	PESSOAL AGUARDANDO APOSENTAÇÃO	100,00		80,00	20,00	
06	010112	01011201	SUPLEMENTOS E PRÉMIOS	11.200,00		90,00	10.700,00	
06	010113	01011301	SUBSÍDIO DE REFEIÇÃO	17.100,00		660,00	16.440,00	
06	010114	01011401	SUBSÍDIOS DE FÉRIAS E NATAL					
06	0102	010202	ABONOS VARIÁVEIS OU EVENTUAIS	1.500,00	1.800,00		3.300,00	
06	010204	01020401	HORAS EXTRAORDINÁRIAS	100,00			100,00	
06	010214	01021401	ATUDAS DE CUSTO	200,00	600,00		800,00	
06	0103	010303	OUTROS ABONOS EM NUMERÁRIO OU ESPÉCIE					
06	010303	01030301	SEGURANÇA SOCIAL	700,00	250,00		950,00	
06	010304	01030401	SUBSÍDIO FAMILIAR A CRIANÇAS E JOVENS	900,00			900,00	
06	010305	01030501	OUTRAS PRESTAÇÕES FAMILIARES	19.500,00	11.500,00		31.000,00	
06	010306	01030601	CONTRIBUIÇÕES PARA A SEGURANÇA SOCIAL	100,00		90,00	10,00	
06	010310	01031001	ACIDENTES EM SERVIÇOS E DOENÇAS PROFISSIONAIS	100,00		90,00	10,00	
06	010310	01031001	OUTRAS DESPESAS DE SEGURANÇA SOCIAL					
06	02	0201	ACQUIÇÃO DE BENS E SERVIÇOS					
06	020101	02010101	ACQUIÇÃO DE BENS	20.500,00	13.420,00	500,00	33.420,00	
06	020102	02010201	MATÉRIAS-PRIMAS E SUBSIDIÁRIAS	7.000,00		4.200,00	2.800,00	
06	020102	02010201	COMBUSTÍVEIS E LUBRIFICANTES	1.500,00	1.900,00		3.400,00	
06	02010201	0201020101	Gasolina	25.350,00		11.620,00	13.730,00	
06	02010202	0201020201	Gasóleo	100,00			100,00	
06	02010299	0201029901	Outros	2.500,00		620,00	1.880,00	
06	020104	02010401	LIMPEZA E HIGIENE	100,00			100,00	
06	020107	02010701	VESTUÁRIO E ARTIGOS PESSOAIS	216.000,00	15.700,00	17.250,00	214.450,00	
06	020108	02010801	MATERIAL DE ESCRITÓRIO	50,00			50,00	
06	020112	02011201	MATERIAL DE TRANSPORTE-PEÇAS	7.000,00		1.840,00	5.160,00	
06	020114	02011401	OUTRO MATERIAL-PEÇAS					
06	020117	02011701	FERRAMENTAS E UTENSÍLIOS	50,00			50,00	
06	020118	02011801	LIVROS E DOCUMENTAÇÃO TÉCNICA					

Handwritten signatures and initials at the top right of the page.

Handwritten signature in the middle right of the page.



Orgânica	Económica	IDENTIFICAÇÃO DAS RUBRICAS	Descrição	Dotação Inicial	DESPESA		Dotação Seguinte	Observações
					Modificações/ Inscricções/ Reforços	Diminuições/ Anulações		
06	020121	OUTROS BENS		750,00			750,00	
06	0202	AQUISIÇÃO DE SERVIÇOS						
06	020201	ENCARGOS DE INSTALAÇÕES		10.000,00		5.000,00	5.000,00	
06	020203	CONSERVAÇÃO DE BENS		190.000,00	11.200,00	6.000,00	195.200,00	
06	020209	COMUNICAÇÕES		2.350,00	500,00		2.850,00	
06	020210	TRANSPORTES		500,00			500,00	
06	020212	SEGUROS		49.000,00		17.850,00	31.150,00	
06	020213	DESLOCAÇÕES E ESTADAS		50,00			50,00	
06	020214	ESTUDOS, PARCERES, PROJECTOS E CONSULTADORIA		50,00			50,00	
06	020215	FORMAÇÃO		3.300,00		2.000,00	1.300,00	
06	020217	PUBLICIDADE		50,00	600,00		650,00	
06	020219	ASSISTÊNCIA TÉCNICA		750,00			750,00	
06	020220	OUTROS TRABALHOS ESPECIALIZADOS		50,00			50,00	
06	020223	OUTROS SERVIÇOS ESPECIALIZADOS		8.500,00	16.000,00		24.500,00	
06	020225	OUTROS SERVIÇOS		40,00			40,00	
06	03	JUROS E OUTROS ENCARGOS						
06	0303	JUROS DE LOCAÇÃO FINANCEIRA						
06	030305	MATERIAL DE TRANSPORTE		11.385,00			11.385,00	
06	07	AQUISIÇÃO DE BENS DE CAPITAL						
06	0701	INVESTIMENTOS						
06	070106	MATERIAL DE TRANSPORTES						
06	07010601	Recolha de resíduos		9.900,00	108.500,00	30,00	118.470,00	
06	07010602	Outro		100,00	22.100,00		22.200,00	
06	070110	EQUIPAMENTO BÁSICO						
06	07011002	Outro		100,00			100,00	
06	070111	FERRAMENTAS E UTENSÍLIOS		5.000,00			5.000,00	
06	0702	LOCAÇÃO FINANCEIRA						
06	070205	MATERIAL DE TRANSPORTE- LOCAÇÃO FINANCEIRA		120.900,00	30,00	730,00	120.200,00	
				1.3.345.000,00	2.784.336,05	1.029.478,86	15.095.857,19	

Objetivo	Código de Identificação	Projeto/Atividade	Ano	Tipologia	Nome	Descrição	Forma de Realização	Fuente de Financiamento	Sub	Inicio	Fim	Ano	Montante Previsto	Montante Executado	Tercel	Execução Fisica Anual (%)	Execução Fisica Global (%)
2433.1	02/07/0402	03	2007	I	15	ESTACOES ELEVATORIAS SUB-SISTEMA DE ETAS DE LANHESES	AS/A D/R	100	04/01/2011	31/12/2011	600,00	4000,00	4000,00	50 504,12	50 504,12	85,47	34,15
2433.3	02/07/0403	10	2006	I	39	REDES DE DRENAGEM	AS/A D/R	100	01/01/2011	31/12/2011	52,000,00	76000,00	76000,00	50 504,12	50 504,12	90,84	25,54
2433.4	02/07/0402	11	2006	I	40	RAMAIS	AS/A D/R	100	01/01/2011	31/12/2011	8700,00	50000,00	50000,00	50 504,12	50 504,12	90,84	25,54
2433.4	02/07/0402	16	2006	I	47	REDES DE DRENAGEM	AS/A D/R	100	01/01/2011	31/12/2011	444.445,23	864.450,25	864.450,25	189 276,89	189 276,89	44,81	15,31
2433.4	02/07/0402	30	2010	I	11	OBRA FIV/DI-AMPLIACAO DA REDE DE AGUAS E AGUA EMPREITADA	AS/A D/R	20	01/01/2011	31/12/2011	159 700,00	895.450,25	1294845,48	189 276,89	189 276,89	95,02	95,02
2433.4	02/07/0402	02	2011	I	22	OBRA FIV/DI-AMPLIACAO DA REDE DE AGUAS E AGUA EMPREITADA	AS/A D/R	15	01/01/2011	31/12/2011	102.289,50	397 700,00	1402328	97 174,28	1402328	95,8	95,8
2433.4	02/07/0402	37	2011	I	23	OBRA FIV/DI-AMPLIACAO DA REDE DE AGUAS E AGUA EMPREITADA	AS/A D/R	15	01/01/2011	31/12/2011	18 000,00	81 000,00	81 000,00	14 023,65	14 023,65	28,83	10,69
2434.4	02/07/0402	17	2006	I	48	ESTACOES ELEVATORIAS	AS/A D/R	100	01/01/2011	31/12/2011	4000,00	4000,00	4000,00	1 477,47	1 477,47	35,19	12,37
2434.5	02/07/0402	27	2007	I	21	ESTACOES ELEVATORIAS	AS/A D/R	100	01/01/2011	31/12/2011	1000,00	4000,00	4000,00	1 477,47	1 477,47	35,19	12,37
2435	02/07/0402	19	2006	I	52	REDES DE DRENAGEM	AS/A D/R	100	01/01/2011	31/12/2011	4000,00	4000,00	4000,00	1 477,47	1 477,47	35,19	12,37
2435.3	02/07/0402	04	2011	I	34	OBRA FIV/DI-AMPLIACAO DA REDE DE AGUAS E AGUA EMPREITADA	AS/A D/R	15	01/01/2011	31/12/2011	15 600,00	50000,00	14 023,65	1 477,47	1 477,47	28,83	10,69
2435.4	02/07/0402	20	2006	I	53	RAMAIS	AS/A D/R	100	01/01/2011	31/12/2011	23000,00	40000,00	40000,00	1 477,47	1 477,47	28,83	10,69
2436	02/07/0402	22	2006	I	56	REDES DE DRENAGEM	AS/A D/R	100	01/01/2011	31/12/2011	4000,00	4000,00	4000,00	1 477,47	1 477,47	28,83	10,69
2436.7	02/07/0402	22	2006	I	56	REDES DE DRENAGEM	AS/A D/R	100	01/01/2011	31/12/2011	4000,00	4000,00	4000,00	1 477,47	1 477,47	28,83	10,69
2436.9	02/07/0402	23	2006	I	57	EQUIPAMENTO BASICO	AS/A D/R	100	01/01/2011	31/12/2011	500,00	2000,00	2000,00	1 477,47	1 477,47	28,83	10,69
2437	02/07/0402	23	2006	I	57	EQUIPAMENTO BASICO	AS/A D/R	100	01/01/2011	31/12/2011	500,00	2000,00	2000,00	1 477,47	1 477,47	28,83	10,69
2437.1	02/07/0402	01	2006	I	58	ACQUISIÇÃO MÓDULO	OUTRA	100	01/01/2011	31/12/2011	1000,00	4000,00	4000,00	1 477,47	1 477,47	28,83	10,69
2438	02/07/0402	01	2006	I	59	FERRAMENTAS E UTENSÍLIOS	OUTRA	100	01/01/2011	31/12/2011	1000,00	4000,00	4000,00	1 477,47	1 477,47	28,83	10,69
244	02/07/0407	01	2006	I	59	ACQUISIÇÃO MÓDULO	OUTRA	100	01/01/2011	31/12/2011	1000,00	4000,00	4000,00	1 477,47	1 477,47	28,83	10,69
2441	02/07/0407	01	2006	I	59	FERRAMENTAS E UTENSÍLIOS	OUTRA	100	01/01/2011	31/12/2011	1000,00	4000,00	4000,00	1 477,47	1 477,47	28,83	10,69
2441.0	02/07/0407	01	2006	I	59	FERRAMENTAS E UTENSÍLIOS	OUTRA	100	01/01/2011	31/12/2011	1000,00	4000,00	4000,00	1 477,47	1 477,47	28,83	10,69
2441.1	02/07/0407	01	2006	I	59	FERRAMENTAS E UTENSÍLIOS	OUTRA	100	01/01/2011	31/12/2011	1000,00	4000,00	4000,00	1 477,47	1 477,47	28,83	10,69
2441.3	02/07/0407	04	2006	I	65	REDES DE DRENAGEM	AS/A D/R	100	01/01/2011	31/12/2011	5000,00	20000,00	20000,00	7 076,83	7 076,83	139,46	71,50
2441.4	02/07/0407	06	2006	I	67	ESTACOES ELEVATORIAS	AS/A D/R	100	01/01/2011	31/12/2011	5000,00	20000,00	20000,00	7 076,83	7 076,83	139,46	71,50
2441.5	02/07/0407	08	2006	I	69	REDES DE DRENAGEM	AS/A D/R	100	01/01/2011	31/12/2011	1000,00	4000,00	4000,00	7 076,83	7 076,83	139,46	71,50
2441.7	02/07/0407	12	2006	I	73	RESERVATÓRIOS	AS/A D/R	100	01/01/2011	31/12/2011	4000,00	4000,00	4000,00	7 076,83	7 076,83	139,46	71,50
2441.8	02/07/0407	14	2006	I	75	CONDUÍTORES AUTÓMATAS	AS/A D/R	100	01/01/2011	31/12/2011	1790,00	4000,00	4000,00	7 076,83	7 076,83	139,46	71,50
2441.8	02/07/0407	17	2006	I	78	REDES DE DISTRIBUIÇÃO	AS/A D/R	100	01/01/2011	31/12/2011	710 943,27	3 483 762,30	429 656,24	429 656,24	429 656,24	60,17	12,39
2441.8	02/07/0407	17	2006	I	78	REDES DE DISTRIBUIÇÃO	AS/A D/R	100	01/01/2011	31/12/2011	710 943,27	3 483 762,30	429 656,24	429 656,24	429 656,24	60,17	12,39
2441.8	02/07/0407	95	2010	I	14	OBRA FIV/DI-AMPLIACAO DA REDE DE AGUAS E AGUA EMPREITADA	AS/A D/R	20	01/01/2011	31/12/2011	189 997,48	250 000,00	148 135,92	148 135,92	148 135,92	92,19	92,19
2441.8	02/07/0407	02	2011	I	24	OBRA FIV/DI-AMPLIACAO DA REDE DE AGUAS E AGUA EMPREITADA	AS/A D/R	15	01/01/2011	31/12/2011	205 000,00	250 000,00	189 256,05	189 256,05	189 256,05	92,19	92,19
2441.8	02/07/0407	06	2011	I	40	OBRA FIV/DI-AMPLIACAO DA REDE DE AGUAS E AGUA EMPREITADA	AS/A D/R	15	01/01/2011	31/12/2011	34 000,00	34 000,00	14 372,66	14 372,66	14 372,66	97,77	97,77
2441.8	02/07/0407	07	2011	I	41	OBRA FIV/DI-AMPLIACAO DA REDE DE AGUAS E AGUA EMPREITADA	AS/A D/R	15	01/01/2011	31/12/2011	100,00	310 000,00	14 372,66	14 372,66	14 372,66	97,77	97,77
2441.8	02/07/0407	10	2011	I	41	OBRA FIV/DI-AMPLIACAO DA REDE DE AGUAS E AGUA EMPREITADA	AS/A D/R	15	01/01/2011	31/12/2011	84 000,00	995 870,00	14 372,66	14 372,66	14 372,66	97,77	97,77
2441.8	02/07/0407	11	2011	I	42	OBRA FIV/DI-AMPLIACAO DA REDE DE AGUAS E AGUA EMPREITADA	AS/A D/R	15	01/01/2011	31/12/2011	37 200,00	910 000,00	14 372,66	14 372,66	14 372,66	97,77	97,77
2441.8	02/07/0407	98	2011	I	12	PROGRAMA DE MANUTENÇÃO DE FERRAMENTAS E UTENSÍLIOS	AS/A D/R	100	01/01/2011	31/12/2011	123 567,52	915 800,00	78 531,51	78 531,51	78 531,51	63,84	63,84
2442	02/07/0407	34	2006	I	97	REDES DE DISTRIBUIÇÃO	AS/A D/R	100	01/01/2011	31/12/2011	359 625,97	547 107,70	183 066,22	183 066,22	183 066,22	51,26	23,17
2442.0	02/07/0407	34	2006	I	97	REDES DE DISTRIBUIÇÃO	AS/A D/R	100	01/01/2011	31/12/2011	1000,00	25000,00	25000,00	183 066,22	183 066,22	51,26	23,17
2442.3	02/07/0407	20	2006	I	83	ESTACOES DE TRATAMENTO E POSTOS DE CLORAGEM	AS/A D/R	100	01/01/2011	31/12/2011	41000,00	40000,00	40000,00	183 066,22	183 066,22	51,26	23,17
2442.4	02/07/0407	22	2006	I	85	ESTACOES DE TRATAMENTO E POSTOS DE CLORAGEM	AS/A D/R	100	01/01/2011	31/12/2011	12500,00	40000,00	40000,00	183 066,22	183 066,22	51,26	23,17
2442.5	02/07/0407	28	2006	I	87	REDES DE DISTRIBUIÇÃO	AS/A D/R	100	01/01/2011	31/12/2011	20000,00	20000,00	20000,00	183 066,22	183 066,22	51,26	23,17
2442.7	02/07/0407	24	2006	I	91	REDES DE DISTRIBUIÇÃO	AS/A D/R	100	01/01/2011	31/12/2011	3000,00	4000,00	4000,00	183 066,22	183 066,22	51,26	23,17
2442.8	02/07/0407	30	2006	I	93	CONDUÍTORES AUTÓMATAS	AS/A D/R	100	01/01/2011	31/12/2011	10000,00	70000,00	70000,00	183 066,22	183 066,22	51,26	23,17
2442.8	02/07/0407	37	2006	I	96	REDES DE DISTRIBUIÇÃO	AS/A D/R	100	01/01/2011	31/12/2011	10000,00	70000,00	70000,00	183 066,22	183 066,22	51,26	23,17
2442.8	02/07/0407	94	2010	I	13	OBRA FIV/DI-AMPLIACAO DA REDE DE AGUAS E AGUA EMPREITADA	AS/A D/R	20	01/01/2011	31/12/2011	336 625,97	494 710,70	83316,67	83316,67	83316,67	54,90	3,56
2442.8	02/07/0407	96	2010	I	15	OBRA FIV/DI-AMPLIACAO DA REDE DE AGUAS E AGUA EMPREITADA	AS/A D/R	20	01/01/2011	31/12/2011	54 227,69	154 227,69	29 370,89	29 370,89	29 370,89	84,24	84,24
2442.8	02/07/0407	96	2010	I	15	OBRA FIV/DI-AMPLIACAO DA REDE DE AGUAS E AGUA EMPREITADA	AS/A D/R	20	01/01/2011	31/12/2011	31166,44	31166,44	25 754,39	25 754,39	25 754,39	84,24	84,24
2442.8	02/07/0407	96	2010	I	15	OBRA FIV/DI-AMPLIACAO DA REDE DE AGUAS E AGUA EMPREITADA	AS/A D/R	20	01/01/2011	31/12/2011	30352,51	30352,51	25 754,39	25 754,39	25 754,39	84,24	84,24

Objetivo	Classificação	Classe de	Projeto/Atividade	Descrição	Forma de	Fonte de	Data	Montante Permitido	Montante Executado	Plano de	Execução
		Atividade			Realização	Financiamento		Ano	Ano	Atual (€)	Orç (€)
24.53	03/0701001	01	2006 I	166 Aquisição de equipamentos	OUTRA	100	01/01/2011	12.000,00	3.942,15	3.942,15	89,88
24.53	03/0701001	01	2006 I	167 Aquisição de equipamentos	OUTRA	100	01/01/2011	14.000,00	3.517,80	3.517,80	25,13
24.53	03/0701001	01	2006 I	168 Despesas de reparação	OUTRA	100	01/01/2011	8.000,00	8.000,00	8.000,00	100,00
24.53	03/0701001	01	2008 I	7 Aquisição de conteúdos curriculares	OUTRA	100	01/01/2011	40.000,00	81.265,97	81.265,97	203,66
24.53	03/0701001	01	2011 I	7 Aquisição de conteúdos curriculares	OUTRA	100	01/01/2011	19.000,00	3.075,00	3.075,00	16,20
24.53	03/0701001	01	2011 I	EQUIPAMENTO BÁSICO	OUTRA	100	01/01/2011	7.500,00	7.500,00	7.500,00	100,00
24.53	03/0701002	01	2006 I	170 Máquinas	OUTRA	100	01/01/2011	7.500,00	7.500,00	7.500,00	100,00
24.54	03/0701011	01	2006 I	FERRAMENTAS E UTENSÍLIOS	OUTRA	100	01/01/2011	3.400,00	3.400,00	3.400,00	100,00
24.55	03/0701017	01	2011 I	EQUIPAMENTO INFORMÁTICO	OUTRA	100	01/01/2011	400,00	919,00	499,00	124,75
24.56	03/0701017	01	2011 I	Despesas de reparação	OUTRA	100	01/01/2011	315,00	315,00	315,00	100,00
24.56	03/0701017	01	2011 I	FERRAMENTAS	OUTRA	100	01/01/2011	34.800,00	34.800,00	34.800,00	100,00
24.56	03/0701017	01	2011 I	UTENSÍLIOS	OUTRA	100	01/01/2011	24.800,00	24.800,00	24.800,00	100,00
24.7	03/070207	01	2011 I	EQUIPAMENTO BÁSICO	OUTRA	100	01/01/2011	356.400,00	356.400,00	356.400,00	100,00
24.71	03/070207	01	2011 I	EQUIPAMENTO BÁSICO	OUTRA	100	01/01/2011	5.100,00	5.100,00	5.100,00	100,00
24.71	03/070207	01	2011 I	SECTORES DA OFICINA E VIATURAS	OUTRA	100	01/01/2011	100,00	100,00	100,00	100,00
24.71	03/070207	01	2011 I	SECTORES DA OFICINA E VIATURAS	OUTRA	100	01/01/2011	31.000,00	31.000,00	31.000,00	100,00
24.71	03/070207	01	2011 I	SECTORES DA OFICINA E VIATURAS	OUTRA	100	01/01/2011	31.000,00	31.000,00	31.000,00	100,00
24.72	03/070207	01	2011 I	FERRAMENTAS E UTENSÍLIOS	OUTRA	100	01/01/2011	20.000,00	20.000,00	20.000,00	100,00
24.72	03/070207	01	2011 I	FERRAMENTAS	OUTRA	100	01/01/2011	5.000,00	5.000,00	5.000,00	100,00
24.72	03/070207	01	2011 I	INVESTIMENTOS EM VIATURAS	OUTRA	100	01/01/2011	146.000,00	146.000,00	146.000,00	100,00
24.73	03/070305	01	2011 I	VIATURAS	OUTRA	100	01/01/2011	20.000,00	20.000,00	20.000,00	100,00
24.73	03/070305	01	2011 I	VIATURAS	OUTRA	100	01/01/2011	18.000,00	18.000,00	18.000,00	100,00
24.73	03/070305	01	2011 I	VIATURAS	OUTRA	100	01/01/2011	2.000,00	2.000,00	2.000,00	100,00
24.73	03/070305	01	2011 I	VIATURAS	OUTRA	100	01/01/2011	286.400,00	286.400,00	286.400,00	100,00
24.73	03/070305	01	2011 I	VIATURAS	OUTRA	100	01/01/2011	3.500,00	3.500,00	3.500,00	100,00
24.73	03/070305	01	2011 I	VIATURAS	OUTRA	100	01/01/2011	6.800,00	6.800,00	6.800,00	100,00
24.73	03/070305	01	2011 I	VIATURAS	OUTRA	100	01/01/2011	10.700,00	10.700,00	10.700,00	100,00
24.73	03/070305	01	2011 I	VIATURAS	OUTRA	100	01/01/2011	12.400,00	12.400,00	12.400,00	100,00
24.73	03/070305	01	2011 I	VIATURAS	OUTRA	100	01/01/2011	18.400,00	18.400,00	18.400,00	100,00
24.73	03/070305	01	2011 I	VIATURAS	OUTRA	100	01/01/2011	15.600,00	15.600,00	15.600,00	100,00
24.73	03/070305	01	2011 I	VIATURAS	OUTRA	100	01/01/2011	23.900,00	23.900,00	23.900,00	100,00
24.73	03/070305	01	2011 I	VIATURAS	OUTRA	100	01/01/2011	41.530,00	41.530,00	41.530,00	100,00
24.73	03/070305	01	2011 I	VIATURAS	OUTRA	100	01/01/2011	19.800,00	19.800,00	19.800,00	100,00
24.73	03/070305	01	2011 I	VIATURAS	OUTRA	100	01/01/2011	7.200,00	7.200,00	7.200,00	100,00
24.73	03/070305	01	2011 I	VIATURAS	OUTRA	100	01/01/2011	19.400,00	19.400,00	19.400,00	100,00
24.73	03/070305	01	2011 I	VIATURAS	OUTRA	100	01/01/2011	4.000,00	4.000,00	4.000,00	100,00
24.73	03/070305	01	2011 I	VIATURAS	OUTRA	100	01/01/2011	27.900,00	27.900,00	27.900,00	100,00
24.73	03/070305	01	2011 I	VIATURAS	OUTRA	100	01/01/2011	4.900,00	4.900,00	4.900,00	100,00

TOTAL GERAL 15.939.931,31 3.656.352,51 2.616.352,51 66,86 16,48

6.3.9 - MODIFICAÇÕES AO PLANO PLURIANUAL DE INVESTIMENTOS

Objetivo/ Programa	Projeto/ Ação	Zdificação de Projeto/ Ação	Descrição	Responsável	Início	FIM	Ex	Código Orçamental	Código Orçamental	Valor acordado	Título	2011		Ano Seguinte	Modificações	
												Despesa Inicial	Despesa Comp. Total			2012
FUNÇÕES GERAIS																
Serviços gerais de administração pública																
DIREÇÃO ADMINISTRATIVA E FINANÇAS-INVESTIMENTOS																
SEGE																
1.1.1.1.1.1.1	01	2006	1	2	01-01-2011	31-12-2011	01	070101	070101	92.400,00	92.400,00	100,00	92.400,00	1000,00	1000,00	92.300,00
1.1.1.1.1.1.2	02	2010	1	1	01-01-2011	31-12-2011	01	07010201	07010201	138.000,00	138.000,00	95.000,00	138.000,00	5000,00	5000,00	43.100,00
1.1.1.1.1.1.3	01	2011	1	48	01-01-2011	31-12-2011	01	07010201	07010201	38.400,00	38.400,00	38.400,00	38.400,00	10.000,00	10.000,00	38.400,00
1.1.1.1.1.1.4	01	2006	1	4	01-01-2011	31-12-2011	01	070111	070111	330,00	330,00	15.100,00	15.100,00	15.100,00	15.100,00	-14.770,00
1.1.1.1.1.1.5	01	2006	1	5	01-01-2011	31-12-2011	01	070107	070107	3.590,00	3.590,00	100,00	3.590,00	500,00	500,00	3.490,00
1.1.1.1.1.1.6	01	2006	1	10	01-01-2011	31-12-2011	01	070107	070107	5,00	5,00	100,00	100,00	500,00	500,00	-9,00
1.1.1.1.1.1.7	01	2007	1	4	01-01-2011	31-12-2011	01	070107	070107	2.575,00	2.575,00	13.800,00	13.800,00	1.500,00	1.500,00	1.500,00
1.1.1.1.1.1.8	01	2007	1	9	01-01-2011	31-12-2011	01	070108	070108	3.275,00	3.275,00	3.275,00	3.275,00	1.000,00	1.000,00	31.600,00
1.1.1.1.1.1.9	01	2008	1	3	01-01-2011	31-12-2011	01	070108	070108	32.700,00	32.700,00	100,00	32.700,00	500,00	500,00	32.600,00
1.1.1.1.1.1.10	01	2011	1	47	25-05-2011	31-12-2011	01	070108	070108	30,00	30,00	30,00	30,00	500,00	500,00	30,00
EQUIPAMENTO ADMINISTRATIVO																
1.1.1.1.1.1.11	01	2006	1	15	01-01-2011	31-12-2011	01	070109	070109	170,00	170,00	100,00	170,00	500,00	500,00	70,00
1.1.1.1.1.1.12	01	2006	1	16	01-01-2011	31-12-2011	01	070109	070109	15,00	15,00	100,00	100,00	500,00	500,00	-6,00
1.1.1.1.1.1.13	01	2007	1	17	01-01-2011	31-12-2011	01	070109	070109	26,00	26,00	100,00	100,00	1.000,00	1.000,00	974,00
1.1.1.1.1.1.14	01	2007	1	18	01-01-2011	31-12-2011	01	070109	070109	5,00	5,00	100,00	100,00	1.000,00	1.000,00	995,00
1.1.1.1.1.1.15	01	2006	1	18	01-01-2011	31-12-2011	01	070109	070109	5,00	5,00	100,00	100,00	1.000,00	1.000,00	995,00
1.1.1.1.1.1.16	01	2010	1	6	01-01-2011	31-12-2011	05	070111	070111	380,00	380,00	1.000,00	1.000,00	1.000,00	1.000,00	-620,00
1.1.1.1.1.1.17	01	2010	1	4	01-01-2011	31-12-2011	05	070109	070109	100,00	100,00	100,00	100,00	100,00	100,00	0,00
1.1.1.1.1.1.18	01	2011	1	17	01-01-2011	31-12-2011	05	070107	070107	3.395,00	3.395,00	3.395,00	3.395,00	3.500,00	3.500,00	3.600,00
1.1.1.1.1.1.19	01	2010	1	5	01-01-2011	31-12-2011	05	070102	070102	115.500,00	115.500,00	56.000,00	115.500,00	56.000,00	56.000,00	59.500,00
1.1.1.1.1.1.20	01	2010	1	7	01-01-2011	31-12-2011	05	070102	070102	165.500,00	165.500,00	60.000,00	165.500,00	60.000,00	60.000,00	105.500,00
FUNÇÕES SOCIAIS																
Habitado e serviços coletivos																
DIREÇÃO DE ÁGUAS RESIDUAIS-INVESTIMENTOS																
SUB-SISTEMA DA ETAR DA CDBAE																
SEMS DE DIAMENHA																
2.4.3.1.1.1	02	2006	1	26	01-01-2011	31-12-2011	02	07010402	07010402	42.356,70	42.356,70	120.000,00	120.000,00	100.000,00	100.000,00	77.613,30
2.4.3.1.1.2	01	2010	1	30	01-01-2011	31-12-2011	02	07010402	07010402	313.493,91	313.493,91	323.493,91	313.493,91	15.600,00	15.600,00	9.800,00
2.4.3.1.1.3	01	2011	1	33	01-01-2011	31-12-2011	02	07010402	07010402	15.600,00	15.600,00	15.600,00	15.600,00	620.000,00	620.000,00	15.600,00
2.4.3.1.1.4	01	2011	1	34	01-01-2011	31-12-2011	02	07010402	07010402	100,00	100,00	18.000,00	18.000,00	11.221,05	11.221,05	100,00
2.4.3.1.1.5	01	2011	1	35	01-01-2011	31-12-2011	02	07010402	07010402	197.631,17	197.631,17	197.631,17	197.631,17	107.763,17	107.763,17	7.100,00
2.4.3.1.1.6	01	2011	1	29	01-01-2011	31-12-2011	02	07010402	07010402	89.400,00	89.400,00	89.400,00	89.400,00	60.000,00	60.000,00	86.400,00
2.4.3.1.1.7	01	2006	1	27	01-01-2011	31-12-2011	02	07010402	07010402	9.700,00	9.700,00	5.000,00	9.700,00	2.000,00	2.000,00	4.700,00
2.4.3.1.1.8	01	2006	1	29	01-01-2011	31-12-2011	02	07010402	07010402	690,00	690,00	5.000,00	5.000,00	1.000,00	1.000,00	4.950,00
SEMS DE DIAMENHA																
2.4.3.2.1	07	2006	1	34	01-01-2011	31-12-2011	02	07010402	07010402	125.000,00	125.000,00	125.000,00	125.000,00	80.000,00	80.000,00	35.300,00
2.4.3.2.2	01	2010	1	30	01-01-2011	31-12-2011	02	07010402	07010402	37.078,69	37.078,69	37.078,69	37.078,69	10.000,00	10.000,00	23.600,00
2.4.3.2.3	01	2010	1	31	01-01-2011	31-12-2011	02	07010402	07010402	149.825,44	149.825,44	149.825,44	149.825,44	15.600,00	15.600,00	12.600,00
2.4.3.2.4	01	2011	1	37	01-01-2011	31-12-2011	02	07010402	07010402	15.600,00	15.600,00	15.600,00	15.600,00	63.700,00	63.700,00	15.600,00
2.4.3.2.5	01	2011	1	37	01-01-2011	31-12-2011	02	07010402	07010402	63.700,00	63.700,00	63.700,00	63.700,00	107.700,00	107.700,00	63.700,00
2.4.3.2.6	01	2011	1	44	01-01-2011	31-12-2011	02	07010402	07010402	129.630,31	129.630,31	129.630,31	129.630,31	461.000,00	461.000,00	15.600,00
2.4.3.2.7	01	2011	1	49	01-01-2011	31-12-2011	02	07010402	07010402	40,20	40,20	120.490,20	120.490,20	120.490,20	120.490,20	120.490,20
2.4.3.2.8	01	2011	1	11	01-01-2011	31-12-2011	02	07010402	07010402	36.000,00	36.000,00	36.000,00	36.000,00	42.800,00	42.800,00	120.490,20
2.4.3.2.9	01	2011	1	10	01-01-2011	31-12-2011	02	07010402	07010402	9.075,72	9.075,72	9.075,72	9.075,72	9.075,72	9.075,72	4.000,00
2.4.3.2.10	01	2011	1	23	01-07-2011	30-06-2012	02	07010402	07010402	100.900,13	100.900,13	100.900,13	100.900,13	130.900,13	130.900,13	130.900,13

Objetivo/Projeto/Programa/Assp	Identificação do Projeto/Assp	Descrição	Responsável	Data Início	Data Fim	Ex	Código Orçamentário Original	Valor Inicialdo	2011		Anex Seguintes	Modificações
									Orçamento Original	Valor Inicialdo		
2.4.3.2.4.0	2006 I 35	RAMAIS Ampliação / remodelação	DAR	01-01-2011	31-12-2011	02	07010402	5.000,00	4.800,00	4.800,00	4.000,00	-200,00
2.4.3.2.4.0	2006 I 35	RAMAIS Ampliação / remodelação	DAR	01-01-2011	31-12-2011	02	07010402	1.000,00	600,00	600,00	1.000,00	-400,00
2.4.3.2.4.0	2006 I 39	RAMAIS Ampliação / remodelação	DAR	01-01-2011	31-12-2011	02	07010402	35.000,00	35.000,00	35.000,00	30.000,00	17.100,00
2.4.3.2.4.0	2006 I 40	RAMAIS Ampliação / remodelação	DAR	01-01-2011	31-12-2011	02	07010402	1.000,00	800,00	800,00	1.000,00	-200,00
2.4.3.2.4.0	2006 I 47	RAMAIS Ampliação / remodelação	DAR	01-01-2011	31-12-2011	02	07010402	313.200,00	159.700,00	159.700,00	50.000,00	126.400,00
2.4.3.2.4.0	2006 I 30	RAMAIS Ampliação / remodelação	DAR	01-01-2011	31-12-2011	02	07010402	111.349,40	102.269,40	102.269,40	15.400,00	9.100,00
2.4.3.2.4.0	2006 I 32	RAMAIS Ampliação / remodelação	DAR	01-01-2011	31-12-2011	02	07010402	15.600,00	15.600,00	15.600,00	15.600,00	15.600,00
2.4.3.2.4.0	2006 I 22	RAMAIS Ampliação / remodelação	DAR	01-07-2011	30-09-2012	02	07010402	161.825,83	161.825,83	161.825,83	161.825,83	161.825,83
2.4.3.2.4.0	2006 I 49	RAMAIS Ampliação / remodelação	DAR	01-01-2011	31-12-2011	02	07010402	1.000,00	1.000,00	1.000,00	1.000,00	1.000,00
2.4.3.2.4.0	2007 I 21	RAMAIS Ampliação / remodelação	DAR	01-01-2011	31-12-2011	02	07010402	1.000,00	4.050,00	4.050,00	1.000,00	3.050,00
2.4.3.2.4.0	2006 I 52	RAMAIS Ampliação / remodelação	DAR	01-01-2011	31-12-2011	02	07010402	2.000,00	2.000,00	2.000,00	5.000,00	5.000,00
2.4.3.2.4.0	2006 I 34	RAMAIS Ampliação / remodelação	DAR	01-06-2011	31-05-2011	02	07010402	15.600,00	15.600,00	15.600,00	500,00	15.600,00
2.4.3.2.4.0	2006 I 53	RAMAIS Ampliação / remodelação	DAR	01-01-2011	31-12-2011	02	07010402	1.000,00	2.200,00	2.200,00	1.000,00	1.200,00
2.4.3.2.4.0	2006 I 56	RAMAIS Ampliação / remodelação	DAR	01-01-2011	31-12-2011	02	07010402	500,00	500,00	500,00	500,00	500,00
2.4.3.2.4.0	2006 I 57	RAMAIS Ampliação / remodelação	DAR	01-01-2011	31-12-2011	02	07010402	500,00	500,00	500,00	500,00	500,00
2.4.3.2.4.0	2006 I 58	RAMAIS Ampliação / remodelação	DAR	01-01-2011	31-12-2011	02	07010402	1.000,00	1.000,00	1.000,00	1.000,00	1.000,00
2.4.3.2.4.0	2006 I 59	RAMAIS Ampliação / remodelação	DAR	01-01-2011	31-12-2011	02	07010402	1.000,00	1.000,00	1.000,00	1.000,00	1.000,00
2.4.3.2.4.0	2006 I 79	RAMAIS Ampliação / remodelação	DA	01-01-2011	31-12-2011	02	07010407	10.000,00	10.000,00	10.000,00	5.000,00	9.000,00
2.4.3.2.4.0	2011 I 27	RAMAIS Ampliação / remodelação	DA	01-01-2011	31-12-2011	02	07010407	1.000,00	1.000,00	1.000,00	500,00	4.100,00
2.4.3.2.4.0	2006 I 65	RAMAIS Ampliação / remodelação	DA	01-01-2011	31-12-2011	02	07010407	500,00	500,00	500,00	1.000,00	1.000,00
2.4.3.2.4.0	2006 I 67	RAMAIS Ampliação / remodelação	DA	01-01-2011	31-12-2011	02	07010407	200,00	200,00	200,00	500,00	500,00
2.4.3.2.4.0	2006 I 69	RAMAIS Ampliação / remodelação	DA	01-01-2011	31-12-2011	02	07010407	400,00	400,00	400,00	1.000,00	1.000,00
2.4.3.2.4.0	2006 I 73	RAMAIS Ampliação / remodelação	DA	01-01-2011	31-12-2011	02	07010407	1.700,00	1.700,00	1.700,00	500,00	4.100,00
2.4.3.2.4.0	2006 I 75	RAMAIS Ampliação / remodelação	DA	01-01-2011	31-12-2011	02	07010407	3.000,00	3.000,00	3.000,00	1.000,00	1.000,00
2.4.3.2.4.0	2006 I 78	RAMAIS Ampliação / remodelação	DA	01-01-2011	31-12-2011	02	07010407	19.997,46	19.997,46	19.997,46	50.000,00	50.000,00
2.4.3.2.4.0	2011 I 14	RAMAIS Ampliação / remodelação	DA	01-01-2011	31-12-2011	02	07010407	175.697,51	175.697,51	175.697,51	72.697,73	30.957,48
2.4.3.2.4.0	2011 I 24	RAMAIS Ampliação / remodelação	DA	01-01-2011	31-12-2011	02	07010407	14.000,00	14.000,00	14.000,00	14.000,00	14.000,00
2.4.3.2.4.0	2011 I 30	RAMAIS Ampliação / remodelação	DA	01-01-2011	31-12-2011	02	07010407	100,00	100,00	100,00	200,00	200,00
2.4.3.2.4.0	2011 I 41	RAMAIS Ampliação / remodelação	DA	01-01-2011	31-12-2011	02	07010407	84.800,00	84.800,00	84.800,00	743.200,00	84.800,00
2.4.3.2.4.0	2011 I 42	RAMAIS Ampliação / remodelação	DA	01-01-2011	31-12-2011	02	07010407	37.200,00	37.200,00	37.200,00	37.200,00	37.200,00
2.4.3.2.4.0	2011 I 12	RAMAIS Ampliação / remodelação	DA	01-01-2011	31-12-2011	02	07010407	123.587,52	123.587,52	123.587,52	5.000,00	9.000,00
2.4.4.2.0	2006 I 97	RAMAIS Ampliação / remodelação	DA	01-01-2011	31-12-2011	02	07010407	10.000,00	10.000,00	10.000,00	5.000,00	5.000,00
2.4.4.2.0	2006 I 83	RAMAIS Ampliação / remodelação	DA	01-01-2011	31-12-2011	02	07010407	4.100,00	4.100,00	4.100,00	1.000,00	4.100,00
2.4.4.2.0	2006 I 85	RAMAIS Ampliação / remodelação	DA	01-01-2011	31-12-2011	02	07010407	1.200,00	1.200,00	1.200,00	1.000,00	1.000,00
2.4.4.2.0	2006 I 87	RAMAIS Ampliação / remodelação	DA	01-01-2011	31-12-2011	02	07010407	2.000,00	2.000,00	2.000,00	5.000,00	5.000,00
2.4.4.2.0	2006 I 91	RAMAIS Ampliação / remodelação	DA	01-01-2011	31-12-2011	02	07010407	3.000,00	3.000,00	3.000,00	1.000,00	1.000,00
2.4.4.2.0	2006 I 93	RAMAIS Ampliação / remodelação	DA	01-01-2011	31-12-2011	02	07010407	4.000,00	4.000,00	4.000,00	2.000,00	2.000,00
2.4.4.2.0	2006 I 96	RAMAIS Ampliação / remodelação	DA	01-01-2011	31-12-2011	02	07010407	54.237,49	54.237,49	54.237,49	10.000,00	10.000,00
2.4.4.2.0	2006 I 13	RAMAIS Ampliação / remodelação	DA	01-01-2011	31-12-2011	02	07010407	31.164,44	31.164,44	31.164,44	30.000,00	47.000,00
2.4.4.2.0	2006 I 15	RAMAIS Ampliação / remodelação	DA	01-01-2011	31-12-2011	02	07010407	30.825,51	30.825,51	30.825,51	30.000,00	21.000,00

Objetivo/ Projeto/ Programa	Projeto/ Ação	Identificação do Projeto/ Ação	Responsável	Descrição	Data	Código Original	Código Econômica	Valor Realizado	2011		2012		2013		2014		Total	Financiamento Não Definido	Financiamento	Modificador		
									Exercício	Valor Realizado	Orçamento	Realizado	Orçamento	Realizado	Orçamento	Realizado					Orçamento	Realizado
2.4.4.2.9	07	2010 I 16		OBRA FVVD/10-FRANCA-ESTRUTURAS DE VILA FRANCA-DA	01-01-2011	07010407	07010407	1000,00	1000,00	1000,00	1000,00	5000,00	5000,00	5000,00	5000,00	5000,00	5000,00	10000,00	1000,00	1000,00	49 435,61	
2.4.4.2.9	07	2011 I 25		Obra Ampliação rede água e esgoto residencial Lugar 48,02 DA	01-02-2011	07010407	07010407	1000,00	1000,00	1000,00	1000,00	1000,00	1000,00	1000,00	1000,00	1000,00	1000,00	1000,00	1000,00	1000,00	49 435,61	
2.4.4.2.9	04	2011 I 25		Obra Ampliação rede de água residual de Vila Franca - DA	01-02-2011	07010407	07010407	3000,00	3000,00	3000,00	3000,00	3000,00	3000,00	3000,00	3000,00	3000,00	3000,00	3000,00	3000,00	3000,00	57 089,37	
2.4.4.2.9	05	2011 I 35		Obra Ampliação rede de água residual e abastecimento água DA	01-06-2011	07010407	07010407	16000,00	16000,00	16000,00	16000,00	16000,00	16000,00	16000,00	16000,00	16000,00	16000,00	16000,00	16000,00	16000,00	16000,00	16 600,00
2.4.4.3.1				SUB-SISTEMA DE AREOAS																		
2.4.4.3.0				RAIAZAS																		
2.4.4.3.0	48	2006 I 113		Ampliação/remedição	01-01-2011	07010407	07010407	10000,00	10000,00	10000,00	10000,00	5000,00	5000,00	5000,00	5000,00	5000,00	5000,00	10000,00	10000,00	10000,00	-9000,00	
2.4.4.3.3				CAPTAÇÕES DE ÁGUA																		
2.4.4.3.3	36	2006 I 101		Ampliação/remedição	01-01-2011	07010407	07010407	10000,00	10000,00	10000,00	10000,00	10000,00	10000,00	10000,00	10000,00	10000,00	10000,00	10000,00	10000,00	10000,00	10000,00	
2.4.4.3.4				ESTÁGIOS DE TRATAMENTO E POSTOS DE CLORAGEM																		
2.4.4.3.4	38	2006 I 103		Ampliação/remedição	01-01-2011	07010407	07010407	30000,00	30000,00	30000,00	30000,00	30000,00	30000,00	30000,00	30000,00	30000,00	30000,00	30000,00	30000,00	30000,00	10000,00	
2.4.4.3.5				ESTÁGIOS ELEVATORIAIS																		
2.4.4.3.5	40	2006 I 105		Ampliação/remedição	01-01-2011	07010407	07010407	10000,00	10000,00	10000,00	10000,00	8000,00	8000,00	8000,00	8000,00	8000,00	8000,00	10000,00	10000,00	10000,00	-4000,00	
2.4.4.3.7				RESERVATÓRIOS																		
2.4.4.3.7	42	2006 I 107		Ampliação/remedição	01-01-2011	07010407	07010407	30000,00	30000,00	30000,00	30000,00	30000,00	30000,00	30000,00	30000,00	30000,00	30000,00	30000,00	30000,00	30000,00	10000,00	
2.4.4.3.8				CONDUTAS AUTOMÁTICAS																		
2.4.4.3.8	44	2006 I 109		Ampliação/remedição	01-01-2011	07010407	07010407	50000,00	50000,00	50000,00	50000,00	50000,00	50000,00	50000,00	50000,00	50000,00	50000,00	50000,00	50000,00	50000,00	40000,00	
2.4.4.3.9				REDES DE DISTRIBUIÇÃO																		
2.4.4.3.9	07	2006 I 112		Ampliação/remedição	01-01-2011	07010407	07010407	80000,00	80000,00	80000,00	80000,00	80000,00	80000,00	80000,00	80000,00	80000,00	80000,00	80000,00	80000,00	80000,00	71 500,00	
2.4.4.3.9	07	2011 I 36		Obra rede abastecimento água e distribuição água DA	01-06-2011	07010407	07010407	16000,00	16000,00	16000,00	16000,00	16000,00	16000,00	16000,00	16000,00	16000,00	16000,00	16000,00	16000,00	16000,00	16 600,00	
2.4.4.4.0				SUB-SISTEMA DE VALE DO NEVA																		
2.4.4.4.0	59	2006 I 126		Ampliação/remedição	01-01-2011	07010407	07010407	50000,00	50000,00	50000,00	50000,00	50000,00	50000,00	50000,00	50000,00	50000,00	50000,00	50000,00	50000,00	50000,00	-5000,00	
2.4.4.4.3				CAPTAÇÕES DE ÁGUA																		
2.4.4.4.3	90	2006 I 117		Ampliação/remedição	01-01-2011	07010407	07010407	10000,00	10000,00	10000,00	10000,00	10000,00	10000,00	10000,00	10000,00	10000,00	10000,00	10000,00	10000,00	10000,00	10000,00	
2.4.4.4.4				ESTÁGIOS DE TRATAMENTO E POSTOS DE CLORAGEM																		
2.4.4.4.4	92	2006 I 119		Ampliação/remedição	01-01-2011	07010407	07010407	20000,00	20000,00	20000,00	20000,00	20000,00	20000,00	20000,00	20000,00	20000,00	20000,00	20000,00	20000,00	20000,00	10000,00	
2.4.4.4.5				ESTÁGIOS ELEVATORIAIS																		
2.4.4.4.5	64	2006 I 121		Ampliação/remedição	01-01-2011	07010407	07010407	20000,00	20000,00	20000,00	20000,00	20000,00	20000,00	20000,00	20000,00	20000,00	20000,00	20000,00	20000,00	20000,00	10000,00	
2.4.4.4.8				RESERVATÓRIOS																		
2.4.4.4.8	56	2006 I 123		Ampliação/remedição	01-01-2011	07010407	07010407	20000,00	20000,00	20000,00	20000,00	20000,00	20000,00	20000,00	20000,00	20000,00	20000,00	20000,00	20000,00	20000,00	10000,00	
2.4.4.4.9				REDES DE DISTRIBUIÇÃO																		
2.4.4.4.9	58	2006 I 125		Ampliação/remedição	01-01-2011	07010407	07010407	240000,00	240000,00	240000,00	240000,00	240000,00	240000,00	240000,00	240000,00	240000,00	240000,00	240000,00	240000,00	240000,00	40000,00	
2.4.4.4.9	13	2011 I 45		Obra rede abastecimento água e distribuição água DA	01-03-2011	07010407	07010407	9941,97	9941,97	9941,97	9941,97	9941,97	9941,97	9941,97	9941,97	9941,97	9941,97	9941,97	9941,97	9941,97	9941,97	
2.4.4.5.0				SUB-SISTEMA DE VALE DO NEVA																		
2.4.4.5.0	72	2006 I 139		Ampliação/remedição	01-01-2011	07010407	07010407	50000,00	50000,00	50000,00	50000,00	50000,00	50000,00	50000,00	50000,00	50000,00	50000,00	50000,00	50000,00	50000,00	50000,00	
2.4.4.5.1				TERREÇOS																		
2.4.4.5.1	02	2011 I 28		ADQUIÇÃO TERREÇO S ROMÃO	01-01-2011	07010407	07010407	10000,00	10000,00	10000,00	10000,00	10000,00	10000,00	10000,00	10000,00	10000,00	10000,00	10000,00	10000,00	10000,00	10000,00	
2.4.4.5.3				CAPTAÇÕES DE ÁGUA																		
2.4.4.5.3	61	2006 I 128		Ampliação/remedição	01-01-2011	07010407	07010407	10000,00	10000,00	10000,00	10000,00	10000,00	10000,00	10000,00	10000,00	10000,00	10000,00	10000,00	10000,00	10000,00	10000,00	
2.4.4.5.4				ESTÁGIOS DE TRATAMENTO E POSTOS DE CLORAGEM																		
2.4.4.5.4	63	2006 I 130		Ampliação/remedição	01-01-2011	07010407	07010407	30000,00	30000,00	30000,00	30000,00	30000,00	30000,00	30000,00	30000,00	30000,00	30000,00	30000,00	30000,00	30000,00	10000,00	
2.4.4.5.5				ESTÁGIOS ELEVATORIAIS																		
2.4.4.5.5	65	2006 I 132		Ampliação/remedição	01-01-2011	07010407	07010407	30000,00	30000,00	30000,00	30000,00	30000,00	30000,00	30000,00	30000,00	30000,00	30000,00	30000,00	30000,00	30000,00	10000,00	
2.4.4.5.7				RESERVATÓRIOS																		
2.4.4.5.7	67	2006 I 134		Ampliação/remedição	01-01-2011	07010407	07010407	20000,00	20000,00	20000,00	20000,00	20000,00	20000,00	20000,00	20000,00	20000,00	20000,00	20000,00	20000,00	20000,00	10000,00	
2.4.4.5.9				REDES DE DISTRIBUIÇÃO																		
2.4.4.5.9	99	2011 I 19		Obra rede abastecimento água e distribuição água DA	01-01-2011	07010407	07010407	50000,00	50000,00	50000,00	50000,00	50000,00	50000,00	50000,00	50000,00	50000,00	50000,00	50000,00	50000,00	50000,00	49 423,42	
2.4.4.6.0				CONDUZIDAS AUTOMÁTICAS																		
2.4.4.6.0	69	2006 I 136		Ampliação/remedição	01-01-2011	07010407	07010407	10000,00	10000,00	10000,00	10000,00	10000,00	10000,00	10000,00	10000,00	10000,00	10000,00	10000,00	10000,00	10000,00	10000,00	
2.4.4.6.1				REDES DE DISTRIBUIÇÃO																		
2.4.4.6.1	01	2011 I 20		OBRA INDUSTRIAL DE ALVARES	01-01-2011	07010407	07010407	10000,00	10000,00	10000,00	10000,00	10000,00	10000,00	10000,00	10000,00	10000,00	10000,00	10000,00	10000,00	10000,00	49 400,00	
2.4.4.6.2				REDES DE DISTRIBUIÇÃO																		
2.4.4.6.2	71	2006 I 138		Ampliação/remedição	01-01-2011	07010407	07010407	10000,00	10000,00	10000,00	10000,0											

Objetivo/ Projeto/ Programa	Projeto/ Ação	Identificação de Projeto/ Ação	Descrição	Responsável	Data	Ex	Código Orçamentária	Código Operacional	Valor Realizado	2011		Anos Seguintes	Ajustamentos			
										Despesa Total	Despesa Total					
										Despesa Total	Despesa Total	2012	2013	2014	Seguintes	
2.4.5.2	06	2006	I	168	D&U	01-01-2011	31-12-2011	03	0701001	2000,00	2000,00	2000,00	2000,00	2000,00	2000,00	-2000,00
2.4.5.2	08	2008	I	7	D&U	01-01-2011	31-12-2011	03	0701001	10000,00	10000,00	10000,00	10000,00	10000,00	10000,00	51630,00
2.4.5.2	09	2009	I	7	D&U	01-01-2011	31-12-2011	03	0701001	4000,00	4000,00	4000,00	4000,00	4000,00	4000,00	910,00
2.4.5.3	01	2006	I	170	D&U	01-01-2011	31-12-2011	03	0701002	500,00	500,00	500,00	500,00	500,00	500,00	-470,00
2.4.5.4	01	2006	I	171	D&U	01-01-2011	31-12-2011	03	0701011	500,00	500,00	500,00	500,00	500,00	500,00	-100,00
2.4.5.5	01	2011	I	6	D&U	01-01-2011	31-12-2011	03	0701017	595,00	595,00	595,00	595,00	595,00	595,00	-80,00
2.4.5.6.1	01	2011	I	5	D&U	01-01-2011	31-12-2011	03	0702017	24200,00	24200,00	24200,00	24200,00	24200,00	24200,00	-24190,00
2.4.7.1	01	2009	I	7	SOV	01-01-2011	31-12-2011	06	0701002	100,00	100,00	100,00	100,00	100,00	100,00	
2.4.7.1.1	01	2009	I	7	SOV	01-01-2011	31-12-2011	06	0701002	100,00	100,00	100,00	100,00	100,00	100,00	
2.4.7.1.2	01	2009	I	8	SOV	01-01-2011	31-12-2011	06	0701011	5000,00	5000,00	5000,00	5000,00	5000,00	5000,00	
2.4.7.2	01	2011	I	15	SOV	01-01-2011	31-12-2011	06	0701060	9900,00	9900,00	9900,00	9900,00	9900,00	9900,00	
2.4.7.2.1	01	2011	I	16	SOV	01-01-2011	31-12-2011	06	0701060	100,00	100,00	100,00	100,00	100,00	100,00	
2.4.7.3	01	2008	I	9	SOV	01-01-2011	31-12-2011	06	070205	6000,00	6000,00	6000,00	6000,00	6000,00	6000,00	
2.4.7.3.1	01	2008	I	9	SOV	01-01-2011	31-12-2011	06	070205	1000,00	1000,00	1000,00	1000,00	1000,00	1000,00	
2.4.7.3.2	01	2009	I	2	SOV	01-01-2011	31-12-2011	06	070205	1000,00	1000,00	1000,00	1000,00	1000,00	1000,00	
2.4.7.3.3	01	2009	I	4	SOV	01-01-2011	31-12-2011	06	070205	23000,00	23000,00	23000,00	23000,00	23000,00	23000,00	
2.4.7.3.4	01	2009	I	5	SOV	01-01-2011	31-12-2011	06	070205	41500,00	41500,00	41500,00	41500,00	41500,00	41500,00	
2.4.7.3.5	01	2011	I	1	SOV	01-01-2011	31-12-2011	06	070205	7200,00	7200,00	7200,00	7200,00	7200,00	7200,00	
2.4.7.3.6	01	2011	I	2	SOV	01-01-2011	31-12-2011	06	070205	10400,00	10400,00	10400,00	10400,00	10400,00	10400,00	
2.4.7.3.7	01	2011	I	3	SOV	01-01-2011	31-12-2011	06	070205	4000,00	4000,00	4000,00	4000,00	4000,00	4000,00	
2.4.7.3.8	01	2011	I	4	SOV	01-01-2011	31-12-2011	06	070205	5700,00	5700,00	5700,00	5700,00	5700,00	5700,00	
2.4.7.3.9	01	2011	I	18	SOV	01-01-2011	31-12-2011	06	070205	100,00	100,00	100,00	100,00	100,00	100,00	

2.748.000,00 4.402.857,19 2.748.000,00 4.402.857,19 6.467.195,84 3.282.148,28 951.199,00 916.300,00 1.654.857,19

6.3.10 - EXECUÇÃO DAS GRANDES OPÇÕES DO PLANO

Objetivo	Classe de Classificação Econômica	Projeto/Atividade	Descrição	Forma de Realização	Fonte de Financiamento	Data	Ano	Investimentos Previstos		Ano	Ano Anterior	Investimentos Executados		Total	Execução Financeira (Atual %)	Execução Financeira Global (%)
								Ativ. Capital	Ativ. Corrente			Ano	Ano Anterior			
1. I.1. I.1.1. I.1.1.1	FUNÇÕES GERAIS	01	2006 I	2	01/01/2011	31/12/2011	100	626.898,00	468.898,00	1.290.898,00	1.290.898,00	484.421,42	76,88	37,02		
		02	2010 I	1	01/01/2011	31/12/2011	100	626.898,00	626.898,00	1.290.898,00	1.290.898,00	484.421,42	76,88	37,02		
		03	2006 I	4	01/01/2011	31/12/2011	100	249.239,00	181.400,00	818.445,00	308.798,28	89,66	69,63			
		04	2007 I	9	01/01/2011	31/12/2011	100	98.489,00	4.898,00	498.489,00	248.823,16	95,11	66,11			
		05	2008 I	2	01/01/2011	31/12/2011	100	92.400,00	4.000,00	96.400,00	92.394,90	99,99	95,04			
		06	2009 I	10	01/01/2011	31/12/2011	100	176.900,00	70.000,00	246.900,00	174.233,39	98,72	70,03			
		07	2010 I	4	01/01/2011	31/12/2011	100	198.000,00	70.000,00	268.000,00	135.619,70	64,42	23,31			
		08	2007 I	9	01/01/2011	31/12/2011	100	390,00	60.400,00	60.790,00	33.918,68	55,64	9,19			
		09	2008 I	2	01/01/2011	31/12/2011	100	79.935,00	18.500,00	98.435,00	78.27	97,91	4,12			
		10	2009 I	10	01/01/2011	31/12/2011	100	61.900,00	3.000,00	64.900,00	59.718,28	91,87	41,11			
1.1.1.2	SERVIDORES	01	2006 I	4	01/01/2011	31/12/2011	100	3.925,70	3.925,70	3.925,70	3.925,70	99,99	54,41			
		02	2007 I	9	01/01/2011	31/12/2011	100	230,00	15.900,00	15.900,00	15.900,00	100,00	1,05			
		03	2008 I	2	01/01/2011	31/12/2011	100	228,00	11.900,00	11.725,00	11.725,00	100,00	1,41			
		04	2009 I	10	01/01/2011	31/12/2011	100	170,00	3.000,00	3.170,00	3.170,00	100,00	5,23			
		05	2006 I	15	01/01/2011	31/12/2011	100	15,00	2.000,00	2.015,00	2.015,00	100,00	9,56			
		06	2007 I	16	01/01/2011	31/12/2011	100	35,00	2.500,00	2.535,00	2.535,00	100,00	9,56			
		07	2008 I	17	01/01/2011	31/12/2011	100	5,00	4.000,00	4.005,00	4.005,00	100,00	2,95			
		08	2009 I	10	01/01/2011	31/12/2011	100	5,00	4.000,00	4.005,00	4.005,00	100,00	4,31			
		09	2006 I	18	01/01/2011	31/12/2011	100	5,00	4.000,00	4.005,00	4.005,00	100,00	9,82			
		10	2007 I	9	01/01/2011	31/12/2011	100	284.835,00	482.400,00	767.235,00	32.644,20	4,23	42,31			
1.1.2	SERVIDORES	01	2006 I	8	01/01/2011	31/12/2011	100	380,00	4.000,00	4.380,00	4.380,00	100,00	1,05			
		02	2007 I	9	01/01/2011	31/12/2011	100	100,00	400,00	500,00	500,00	100,00	8,01			
		03	2008 I	4	01/01/2011	31/12/2011	100	100,00	400,00	500,00	500,00	100,00	8,01			
		04	2009 I	17	01/01/2011	31/12/2011	100	3.335,00	14.000,00	17.335,00	17.335,00	100,00	23,98			
		05	2006 I	28	01/01/2011	31/12/2011	100	28	44.000,00	44.028,00	44.028,00	100,00	2,98			
		06	2007 I	9	01/01/2011	31/12/2011	100	28	44.000,00	44.028,00	44.028,00	100,00	2,98			
		07	2008 I	10	01/01/2011	31/12/2011	100	118.500,00	224.000,00	342.500,00	70.867,70	25,92	20,73			
		08	2009 I	10	01/01/2011	31/12/2011	100	118.500,00	224.000,00	342.500,00	70.867,70	25,92	20,73			
		09	2006 I	7	01/01/2011	31/12/2011	100	168.500,00	240.000,00	408.500,00	109.255,61	65,41	20,70			
		10	2007 I	9	01/01/2011	31/12/2011	100	168.500,00	240.000,00	408.500,00	109.255,61	65,41	20,70			
2. 2.4 2.4.3 2.4.3.1 2.4.3.1.3	FUNÇÕES SOCIAIS	01	2006 I	26	01/01/2011	31/12/2011	100	3.772.777,19	10.805.894,12	14.669.671,31	2.419.009,89	56,71	14,61			
		02	2007 I	9	01/01/2011	31/12/2011	100	3.772.777,19	10.805.894,12	14.669.671,31	2.419.009,89	56,71	14,61			
		03	2008 I	4	01/01/2011	31/12/2011	100	1.832.179,70	4.459.405,99	6.291.585,69	1.025.789,87	55,99	16,30			
		04	2009 I	17	01/01/2011	31/12/2011	100	603.393,78	1.847.659,19	2.450.052,91	464.630,49	16,89	10,85			
		05	2006 I	24	01/01/2011	31/12/2011	100	593.049,78	1.847.659,19	2.440.702,91	457.111,97	17,68	9,13			
		06	2007 I	9	01/01/2011	31/12/2011	100	42.386,70	390.000,00	432.386,70	31.484,27	7,49	4,93			
		07	2008 I	4	01/01/2011	31/12/2011	100	313.693,91	939.000,00	1.252.693,91	311.259,15	24,82	16,22			
		08	2009 I	17	01/01/2011	31/12/2011	100	15.600,00	939.000,00	954.600,00	152.715	15,71	9,92			
		09	2006 I	33	01/01/2011	31/12/2011	100	100,00	939.000,00	939.000,00	20.108,00	2,14	9,29			
		10	2007 I	9	01/01/2011	31/12/2011	100	21.000,00	939.000,00	960.000,00	79.700,99	8,38	9,00			
2.4.3.2	SERVIDORES	01	2006 I	29	01/01/2011	31/12/2011	100	109.783,17	9.000,00	118.783,17	7.418,51	6,28	30,67			
		02	2007 I	9	01/01/2011	31/12/2011	100	9.000,00	9.000,00	18.000,00	7.418,51	81,76	30,67			
		03	2008 I	4	01/01/2011	31/12/2011	100	9.000,00	9.000,00	18.000,00	7.418,51	81,76	30,67			
		04	2009 I	17	01/01/2011	31/12/2011	100	708.040,69	4.000,00	712.040,69	7.418,51	1,05	39,67			
		05	2006 I	26	01/01/2011	31/12/2011	100	1.633.326,41	4.000,00	1.637.326,41	4.000,00	24,71	12,71			
		06	2007 I	9	01/01/2011	31/12/2011	100	2.305.967,30	1.895.326,41	4.201.293,71	41.47	1,27	12,75			
		07	2008 I	4	01/01/2011	31/12/2011	100	160.300,00	3.940.000,00	4.100.300,00	60,13	19,27	19,27			
		08	2009 I	17	01/01/2011	31/12/2011	100	137.829,69	13.778,69	151.608,38	69,8	69,89	69,8			
		09	2006 I	30	01/01/2011	31/12/2011	100	15.600,00	15.600,00	31.200,00	15.600,00	100,00	99,16	89,99		
		10	2007 I	9	01/01/2011	31/12/2011	100	63.700,00	63.700,00	127.400,00	14.023,66	22,18	89,99			
2.4.3.2.1	SERVIDORES	01	2006 I	34	01/01/2011	31/12/2011	100	40,20	16.899,15	17.299,15	46,19	3,12	1,39			
		02	2007 I	9	01/01/2011	31/12/2011	100	40,20	16.899,15	17.299,15	46,19	3,12	1,39			
		03	2008 I	4	01/01/2011	31/12/2011	100	40,20	16.899,15	17.299,15	46,19	3,12	1,39			
		04	2009 I	17	01/01/2011	31/12/2011	100	9.075,72	8.802,24	17.877,96	40,35	40,35	40,35			
		05	2006 I	15	01/01/2011	31/12/2011	100	130.900,13	4.451,32	135.351,45	3,4	0,83	0,83			
		06	2007 I	9	01/01/2011	31/12/2011	100	4.800,00	20.800,00	25.600,00	371,32	77,32	17,64			
		07	2008 I	4	01/01/2011	31/12/2011	100	4.800,00	20.800,00	25.600,00	371,32	77,32	17,64			
		08	2009 I	17	01/01/2011	31/12/2011	100	4.800,00	20.800,00	25.600,00	371,32	77,32	17,64			
		09	2006 I	35	01/01/2011	31/12/2011	100	4.800,00	20.800,00	25.600,00	371,32	77,32	17,64			
		10	2007 I	9	01/01/2011	31/12/2011	100	4.800,00	20.800,00	25.600,00	371,32	77,32	17,64			

Objetivo	Código de Classificação	Projeto/Atividade	Código An. Trj. Natureza	Descrição	Forma de Realização	Fechamento AC - AL - TC	Data Início	Data Fim	Montante Previsto		Montante Executado		Energia Financiada (kWh)	
									An.	Até	An.	Até		
243.21	02/07010402	03	2007 I 15	ESTACÕES ELEVADORAS Ampliação/remedição	ADM. DIR.	100	01/01/2011	31/12/2011	600,00	4.000,00	4.000,00	4.000,00		
243.3	02/07010402	10	2006 I 39	REDES DE DRENAGEM Ampliação / remedição	ADM. DIR.	100	01/01/2011	31/12/2011	52.900,00	90.000,00	90.000,00	90.000,00	59.594,12	
243.34	02/07010402	11	2006 I 40	REDES DE DRENAGEM Ampliação / remedição	ADM. DIR.	100	01/01/2011	31/12/2011	52.900,00	90.000,00	90.000,00	90.000,00	59.594,12	
243.4	02/07010402	16	2006 I 47	REDES DE DRENAGEM Ampliação / remedição	ADM. DIR.	100	01/01/2011	31/12/2011	800,00	5.000,00	5.000,00	5.000,00	189.256,99	
243.43	02/07010402	30	2010 I 11	OBRA EMPREITADA DE ÁGUAS E ÁGUA EMPREITADA	ADM. DIR.	100	01/01/2011	31/12/2011	444.444,23	864.492,25	864.492,25	864.492,25	189.256,99	
243.44	02/07010402	30	2010 I 11	OBRA EMPREITADA DE ÁGUAS E ÁGUA EMPREITADA	ADM. DIR.	100	01/01/2011	31/12/2011	439.395,23	855.492,25	855.492,25	855.492,25	189.256,99	
243.45	02/07010402	02	2011 I 32	OBRA Ampl. rede águas residuais e abastecimento água	EMPREITADA	20	08	01/01/2011	31/12/2011	199.700,00	200.000,00	200.000,00	200.000,00	97.174,28
243.5	02/07010402	02	2011 I 32	OBRA Ampl. rede águas residuais e abastecimento água	EMPREITADA	15	05	01/06/2011	31/10/2011	102.269,40	102.269,40	102.269,40	102.269,40	14.023,66
243.54	02/07010402	37	2011 I 22	Outra Ampl. rede água e água residual	EMPREITADA	15	05	01/07/2011	30/06/2012	16.825,83	655.492,25	655.492,25	655.492,25	87.009,04
243.6	02/07010402	17	2006 I 48	Ampliação / remedição	ADM. DIR.	100	01/01/2011	31/12/2011	1.000,00	5.000,00	5.000,00	5.000,00		
243.62	02/07010402	27	2007 I 21	EST. MÓD. ELEVADORAS Ampliação/remedição	ADM. DIR.	100	01/01/2011	31/12/2011	4.050,00	4.050,00	4.050,00	4.050,00		
243.63	02/07010402	19	2006 I 92	REDES DE DRENAGEM Ampliação / remedição	ADM. DIR.	100	01/01/2011	31/12/2011	20.400,00	24.000,00	24.000,00	24.000,00	17.367,60	
243.7	02/07010402	04	2011 I 34	Outra Ampl. rede águas residuais e abastecimento água	EMPREITADA	15	05	01/06/2011	31/10/2011	2.600,00	22.600,00	22.600,00	22.600,00	15.690,18
243.8	02/07010402	20	2006 I 93	Ampliação / remedição	ADM. DIR.	100	01/01/2011	31/12/2011	15.600,00	15.600,00	15.600,00	15.600,00	1.665,53	
243.82	02/07010402	22	2006 I 96	Ampliação / remedição	ADM. DIR.	100	01/01/2011	31/12/2011	2.200,00	4.000,00	4.000,00	4.000,00	14.023,65	
243.83	02/07010402	23	2006 I 97	Ampliação / remedição	ADM. DIR.	100	01/01/2011	31/12/2011	2.200,00	4.000,00	4.000,00	4.000,00	1.477,42	
243.71	02/07010402	01	2006 I 98	Ampliação / remedição	ADM. DIR.	100	01/01/2011	31/12/2011	1.000,00	5.000,00	5.000,00	5.000,00	1.477,42	
243.8	02/07010402	01	2006 I 98	Ampliação / remedição	ADM. DIR.	100	01/01/2011	31/12/2011	1.000,00	5.000,00	5.000,00	5.000,00	1.477,42	
244	02/07010402	01	2006 I 99	Ampliação / remedição	ADM. DIR.	100	01/01/2011	31/12/2011	1.000,00	5.000,00	5.000,00	5.000,00	1.477,42	
244.1	02/07010402	01	2006 I 99	Ampliação / remedição	ADM. DIR.	100	01/01/2011	31/12/2011	1.000,00	5.000,00	5.000,00	5.000,00	1.477,42	
244.10	02/07010402	18	2006 I 99	Ampliação / remedição	ADM. DIR.	100	01/01/2011	31/12/2011	1.000,00	5.000,00	5.000,00	5.000,00	1.477,42	
244.13	02/07010402	01	2011 I 27	ACQUIZIÇÃO TERMOFORETA SUGA	EMPREITADA	15	05	01/01/2011	31/12/2011	5.100,00	2.000,00	2.000,00	2.000,00	747.655,81
244.14	02/07010402	04	2006 I 65	Ampliação/remedição	ADM. DIR.	100	01/01/2011	31/12/2011	5.100,00	2.000,00	2.000,00	2.000,00	48.613	
244.15	02/07010402	06	2006 I 67	Ampliação/remedição	ADM. DIR.	100	01/01/2011	31/12/2011	500,00	4.000,00	4.000,00	4.000,00	5.076,83	
244.17	02/07010402	08	2006 I 69	Ampliação/remedição	ADM. DIR.	100	01/01/2011	31/12/2011	500,00	4.000,00	4.000,00	4.000,00	5.076,83	
244.18	02/07010402	12	2006 I 73	Ampliação/remedição	ADM. DIR.	100	01/01/2011	31/12/2011	1.000,00	4.000,00	4.000,00	4.000,00		
244.19	02/07010402	14	2006 I 79	Ampliação/remedição	ADM. DIR.	100	01/01/2011	31/12/2011	1.790,00	4.000,00	4.000,00	4.000,00		
244.20	02/07010402	17	2006 I 78	Ampliação/remedição	ADM. DIR.	100	01/01/2011	31/12/2011	1.790,00	4.000,00	4.000,00	4.000,00		
244.21	02/07010402	03	2011 I 14	OBRA EMPREITADA DE ÁGUAS RESIDUAIS	EMPREITADA	20	08	01/01/2011	31/12/2011	715.943,27	2.754.806,03	2.754.806,03	2.754.806,03	429.595,24
244.22	02/07010402	05	2011 I 20	Outra Ampl. rede águas residuais e abastecimento água	EMPREITADA	15	05	01/09/2011	31/07/2013	180.957,48	260.000,00	260.000,00	260.000,00	146.135,02
244.23	02/07010402	06	2011 I 24	Outra Ampl. rede águas residuais e abastecimento água	EMPREITADA	15	05	01/09/2011	31/07/2013	206.707,93	260.000,00	260.000,00	260.000,00	190.556,05
244.24	02/07010402	09	2011 I 40	Outra Ampl. rede águas residuais e abastecimento água	EMPREITADA	15	05	01/12/2011	31/05/2013	69.910,34	238.306,03	238.306,03	238.306,03	14.372,65
244.25	02/07010402	10	2011 I 41	Outra Ampl. rede abastecimento água em Decimio	EMPREITADA	15	05	01/11/2011	31/01/2013	14.700,00	317.900,00	317.900,00	317.900,00	
244.27	02/07010402	11	2011 I 42	Outra Ampl. rede abastecimento água em Decimio	EMPREITADA	15	05	01/11/2011	31/01/2013	100,00	989.800,00	989.800,00	989.800,00	
244.28	02/07010402	08	2011 I 12	PROBLEMA BENSUCESSO SÃO FRANCISCO	EMPREITADA	15	05	01/10/2011	30/09/2012	37.200,00	932.800,00	932.800,00	932.800,00	
244.29	02/07010402	34	2006 I 97	Ampliação / remedição	ADM. DIR.	100	01/01/2011	31/12/2011	122.587,52	947.646,47	947.646,47	947.646,47	78.531,51	
244.23	02/07010402	20	2006 I 83	Ampliação / remedição	ADM. DIR.	100	01/01/2011	31/12/2011	1.000,00	25.000,00	25.000,00	25.000,00	193.065,22	
244.24	02/07010402	22	2006 I 85	Ampliação / remedição	ADM. DIR.	100	01/01/2011	31/12/2011	41.100,00	4.000,00	4.000,00	4.000,00	50,02	
244.25	02/07010402	24	2006 I 85	Ampliação / remedição	ADM. DIR.	100	01/01/2011	31/12/2011	1.200,00	4.000,00	4.000,00	4.000,00		
244.27	02/07010402	28	2006 I 87	Ampliação / remedição	ADM. DIR.	100	01/01/2011	31/12/2011	2.000,00	20.000,00	20.000,00	20.000,00		
244.28	02/07010402	30	2006 I 91	Ampliação / remedição	ADM. DIR.	100	01/01/2011	31/12/2011	3.000,00	7.000,00	7.000,00	7.000,00		
244.29	02/07010402	33	2006 I 93	Ampliação / remedição	ADM. DIR.	100	01/01/2011	31/12/2011	1.000,00	9.000,00	9.000,00	9.000,00		
244.30	02/07010402	34	2010 I 13	OBRA EMPREITADA DE ÁGUAS E ÁGUA EMPREITADA	EMPREITADA	20	08	01/01/2011	31/12/2011	336.695,97	496.710,70	496.710,70	496.710,70	193.065,22
244.31	02/07010402	36	2010 I 13	OBRA EMPREITADA DE ÁGUAS E ÁGUA EMPREITADA	EMPREITADA	20	08	01/01/2011	31/12/2011	54.227,69	100.000,00	100.000,00	100.000,00	5.499,68
244.32	02/07010402	36	2010 I 13	OBRA EMPREITADA DE ÁGUAS E ÁGUA EMPREITADA	EMPREITADA	20	08	01/01/2011	31/12/2011	31.144,44	31.144,44	31.144,44	31.144,44	20.370,99
244.33	02/07010402	36	2010 I 13	OBRA EMPREITADA DE ÁGUAS E ÁGUA EMPREITADA	EMPREITADA	20	08	01/01/2011	31/12/2011	305.522,51	305.522,51	305.522,51	305.522,51	25.754,38

Objetivo	Código de Classificação	Projeto/Assin	Descrição	Forma de Realização		Faixa de Financiamento		Dados		Meses Previstos		Montante Executado		Execução Financeira Anual (€)	Execução Financeira Global (€)	
				AC	AI	EC	AC	AI	EC	Inicio	Fim	Ano	Anos seguintes			Total
2453	03/07/0101	04 2006 I 166	Aquisição de papalinas	OUTRA	100	100	3.943,00	12.000,00	01/01/2011	31/12/2011	3.943,00	12.000,00	15.943,00	3.943,15	99,98	24,73
				OUTRA	100	100	3.517,60	14.000,00	01/01/2011	31/12/2011	3.517,60	14.000,00	17.924,00	3.517,60	98,82	20,07
2454	03/07/0101	05 2006 I 167	Aquisição de dispensadores	OUTRA	100	100	8.000,00	8.000,00	01/01/2011	31/12/2011	8.000,00	8.000,00	16.000,00	8.000,00	99,42	60,29
				OUTRA	100	100	61.620,00	40.000,00	01/01/2011	31/12/2011	61.620,00	40.000,00	103.620,00	61.205,07	99,51	16,11
2455	03/07/0101	06 2008 I 7	Aquisição de contentores subterrâneos	OUTRA	100	100	3.090,00	16.000,00	01/01/2011	31/12/2011	3.090,00	16.000,00	19.090,00	3.075,00	98,89	54,54
				OUTRA	100	100	30,00	7.250,00	01/01/2011	31/12/2011	30,00	7.250,00	7.280,00	7.250,00	98,75	11,62
2456	03/07/0102	01 2006 I 170	MÁQUINAS	OUTRA	100	100	10,00	7.250,00	01/01/2011	31/12/2011	10,00	7.250,00	7.260,00	395,00	98,75	11,62
				OUTRA	100	100	400,00	3.000,00	01/01/2011	31/12/2011	400,00	3.000,00	3.400,00	395,00	98,75	11,62
2456	03/07/0101	01 2006 I 171	FERRAMENTAS E UTENSÍLIOS	OUTRA	100	100	400,00	3.000,00	01/01/2011	31/12/2011	400,00	3.000,00	3.400,00	499,00	98,89	54,54
				OUTRA	100	100	515,00	400,00	01/01/2011	31/12/2011	515,00	400,00	915,00	499,00	98,89	54,54
2456	03/07/0101	01 2011 I 6	DIVERSOS	OUTRA	100	100	100,00	96.800,00	01/01/2011	31/12/2011	100,00	96.800,00	96.900,00	96.800,00	99,42	60,29
				OUTRA	100	100	100,00	96.800,00	01/01/2011	31/12/2011	100,00	96.800,00	96.900,00	96.800,00	99,42	60,29
2456	03/07/0101	01 2011 I 6	EQUIPAMENTOS	OUTRA	100	100	245.970,00	316.400,00	01/01/2011	31/12/2011	245.970,00	316.400,00	622.370,00	230.609,65	98,74	37,07
				OUTRA	100	100	51,00	31.000,00	01/01/2011	31/12/2011	51,00	31.000,00	31.051,00	620,78	12,17	1,11
247	06/07/0102	01 2009 I 7	MÁQUINAS	OUTRA	100	100	100,00	31.000,00	01/01/2011	31/12/2011	100,00	31.000,00	31.100,00	620,78	12,42	2,48
				OUTRA	100	100	5.000,00	20.000,00	01/01/2011	31/12/2011	5.000,00	20.000,00	25.000,00	620,78	12,42	2,48
2471	06/07/0101	01 2009 I 8	FERRAMENTAS E UTENSÍLIOS	OUTRA	100	100	140.670,00	20.000,00	01/01/2011	31/12/2011	140.670,00	20.000,00	160.670,00	139.653,50	99,42	87,04
				OUTRA	100	100	108.470,00	30.000,00	01/01/2011	31/12/2011	108.470,00	30.000,00	138.470,00	117.713,50	99,42	87,04
2472	06/07/0101	01 2011 I 15	VESTIMENTAS	OUTRA	100	100	22.200,00	285.400,00	01/01/2011	31/12/2011	22.200,00	285.400,00	307.600,00	22.140,00	99,73	97,66
				OUTRA	100	100	120.200,00	405.400,00	01/01/2011	31/12/2011	120.200,00	405.400,00	525.600,00	99.215,37	75,05	22,24
2473	06/07/0102	02 2011 I 16	MÁQUINAS	OUTRA	100	100	4.800,00	3.900,00	01/01/2011	31/12/2011	4.800,00	3.900,00	8.700,00	6.002,70	67,1	61,71
				OUTRA	100	100	10.700,00	12.600,00	01/01/2011	31/12/2011	10.700,00	12.600,00	23.300,00	10.009,03	93,17	43,34
2473	06/07/0101	02 2009 I 3	MÁQUINAS	OUTRA	100	100	16.400,00	18.400,00	01/01/2011	31/12/2011	16.400,00	18.400,00	34.800,00	10.433,75	30,16	35,68
				OUTRA	100	100	25.800,00	47.800,00	01/01/2011	31/12/2011	25.800,00	47.800,00	73.600,00	21.653,85	30,16	35,68
2473	06/07/0101	02 2009 I 5	MÁQUINAS	OUTRA	100	100	4.500,00	69.700,00	01/01/2011	31/12/2011	4.500,00	69.700,00	74.200,00	41.258,68	99,59	27,64
				OUTRA	100	100	7.200,00	18.800,00	01/01/2011	31/12/2011	7.200,00	18.800,00	26.000,00	38.400,00	99,59	27,64
2473	06/07/0101	02 2011 I 3	MÁQUINAS	OUTRA	100	100	4.000,00	29.000,00	01/01/2011	31/12/2011	4.000,00	29.000,00	33.000,00	2.424,322,81	55,65	16,48
				OUTRA	100	100	4.370,00	27.900,00	01/01/2011	31/12/2011	4.370,00	27.900,00	32.270,00	2.424,322,81	55,65	16,48
2473	06/07/0101	02 2011 I 4	MÁQUINAS	OUTRA	100	100	100,00	400,00	01/01/2011	31/12/2011	100,00	400,00	500,00	2.424,322,81	55,65	16,48
				OUTRA	100	100	100,00	400,00	01/01/2011	31/12/2011	100,00	400,00	500,00	2.424,322,81	55,65	16,48
TOTAL GERAL										4.402.887,19	11.816.494,12	16.219.381,31	2.424.322,81	2.424.322,81	55,65	16,48

6.3.11 - MODIFICAÇÕES ÀS GRANDES OPÇÕES DO PLANO

Objetivo/ Programa	Projeto/ Ação	Zonificação do Projeto/ Ação	Descrição	Improriedade	Data	FKM	Et	Código Orçamentário	Código Orçamentário Especificado	Valor Indicado	Tipe		2011		Anos Seguintes		Modificações		
											Demanda Global	Demanda Corrigida	Demanda Global	Demanda Corrigida	2012	2013		2014	Seguintes
FUNÇÕES GERAIS																			
Serviços gerais de administração pública																			
DIREÇÃO ADMINISTRATIVA E FINANÇAS- INVESTIMENTOS																			
RECURSOS																			
1.1.1.1.1.1.1	01	434	1	4	01-01-2011	31-12-2011	01	070101		100,00	100,00	100,00	100,00	100,00	100,00	100,00	100,00	100,00	92,800,00
1.1.1.1.2	02	200	1	1	01-01-2011	31-12-2011	01	070102		138100,00	138100,00	68.000,00	68.000,00	68.000,00	68.000,00	68.000,00	68.000,00	68.000,00	51000,00
1.1.1.1.3	01	201	1	48	01-01-2011	31-12-2011	01	070103		384000,00	384000,00	384000,00	384000,00	384000,00	384000,00	384000,00	384000,00	384000,00	384000,00
1.1.1.1.4	01	206	1	4	01-01-2011	31-12-2011	01	070104		15100,00	15100,00	15100,00	15100,00	15100,00	15100,00	15100,00	15100,00	15100,00	147700,00
1.1.1.2.1	01	204	1	5	01-01-2011	31-12-2011	01	070107		13500,00	13500,00	13500,00	13500,00	13500,00	13500,00	13500,00	13500,00	13500,00	13500,00
1.1.1.2.2	01	207	1	4	01-01-2011	31-12-2011	01	070108		13800,00	13800,00	13800,00	13800,00	13800,00	13800,00	13800,00	13800,00	13800,00	13800,00
1.1.1.2.3	08	207	1	9	01-04-2011	31-12-2011	01	070109		3275,00	3275,00	3275,00	3275,00	3275,00	3275,00	3275,00	3275,00	3275,00	3275,00
1.1.2.1	09	208	1	3	01-04-2011	31-12-2011	01	070110		38400,00	38400,00	38400,00	38400,00	38400,00	38400,00	38400,00	38400,00	38400,00	38400,00
1.1.2.2	01	201	1	49	25-05-2011	31-12-2011	01	070111		3000	3000	3000	3000	3000	3000	3000	3000	3000	3000
1.1.1.3	01	201	1	47	01-01-2011	31-12-2011	01	070105		100,00	100,00	100,00	100,00	100,00	100,00	100,00	100,00	100,00	100,00
1.1.1.3.1	01	204	1	10	01-04-2011	31-12-2011	01	070109		17000	17000	17000	17000	17000	17000	17000	17000	17000	17000
1.1.1.3.2	01	204	1	16	01-01-2011	31-12-2011	01	070109		1500	1500	1500	1500	1500	1500	1500	1500	1500	1500
1.1.1.3.3	03	204	1	17	01-01-2011	31-12-2011	01	070109		1000	1000	1000	1000	1000	1000	1000	1000	1000	1000
1.1.1.3.4	05	207	1	10	01-01-2011	31-12-2011	01	070109		500	500	500	500	500	500	500	500	500	500
1.1.1.3.5	04	206	1	18	01-04-2011	31-12-2011	01	070109		500	500	500	500	500	500	500	500	500	500
1.1.2.3	04	206	1	18	01-04-2011	31-12-2011	01	070109		500	500	500	500	500	500	500	500	500	500
1.1.2.4	04	201	1	8	01-01-2011	31-12-2011	05	070111		100,00	100,00	100,00	100,00	100,00	100,00	100,00	100,00	100,00	100,00
1.1.2.4.1	01	201	1	4	01-01-2011	31-12-2011	05	070109		100,00	100,00	100,00	100,00	100,00	100,00	100,00	100,00	100,00	100,00
1.1.2.5	01	201	1	17	01-01-2011	31-12-2011	05	070107		3225,00	3225,00	3225,00	3225,00	3225,00	3225,00	3225,00	3225,00	3225,00	3225,00
1.1.2.8	01	201	1	17	01-01-2011	31-12-2011	05	070107		3225,00	3225,00	3225,00	3225,00	3225,00	3225,00	3225,00	3225,00	3225,00	3225,00
1.1.2.9.1	02	201	1	5	01-01-2011	31-12-2011	05	070109		5000,00	5000,00	5000,00	5000,00	5000,00	5000,00	5000,00	5000,00	5000,00	5000,00
1.1.2.9.2	01	201	1	5	01-01-2011	31-12-2011	05	070109		5000,00	5000,00	5000,00	5000,00	5000,00	5000,00	5000,00	5000,00	5000,00	5000,00
1.1.2.9.3	03	201	1	7	01-01-2011	31-12-2011	05	070109		6000,00	6000,00	6000,00	6000,00	6000,00	6000,00	6000,00	6000,00	6000,00	6000,00
FUNÇÕES SOCIAIS																			
Higiene e serviços coletivos																			
DIREÇÃO DE ÁGUAS RESIDUAIS- INVESTIMENTOS																			
SUB-SISTEMA DA ETAR DA CIDADE																			
2.4.3.1.1	02	206	1	26	01-01-2011	31-12-2011	02	070102		130000,00	130000,00	130000,00	130000,00	130000,00	130000,00	130000,00	130000,00	130000,00	77413,30
2.4.3.1.2	01	200	1	30	01-01-2011	31-12-2011	02	070102		313493,91	313493,91	313493,91	313493,91	313493,91	313493,91	313493,91	313493,91	313493,91	98000,00
2.4.3.1.3	02	201	1	31	01-01-2011	31-12-2011	02	070102		154000,00	154000,00	154000,00	154000,00	154000,00	154000,00	154000,00	154000,00	154000,00	154000,00
2.4.3.1.4	02	201	1	39	01-01-2011	31-12-2011	02	070102		100000,00	100000,00	100000,00	100000,00	100000,00	100000,00	100000,00	100000,00	100000,00	100000,00
2.4.3.1.5	02	201	1	41	01-01-2011	31-12-2011	02	070102		410000,00	410000,00	410000,00	410000,00	410000,00	410000,00	410000,00	410000,00	410000,00	410000,00
2.4.3.1.6	02	201	1	21	01-08-2011	31-07-2013	02	070102		107631,17	107631,17	107631,17	107631,17	107631,17	107631,17	107631,17	107631,17	107631,17	107631,17
2.4.3.1.7	01	201	1	29	01-01-2011	31-12-2011	02	070102		804000,00	804000,00	804000,00	804000,00	804000,00	804000,00	804000,00	804000,00	804000,00	804000,00
2.4.3.1.8	04	206	1	27	01-01-2011	31-12-2011	02	070102		9700,00	9700,00	9700,00	9700,00	9700,00	9700,00	9700,00	9700,00	9700,00	9700,00
2.4.3.1.9	01	201	1	29	01-01-2011	31-12-2011	02	070102		5000,00	5000,00	5000,00	5000,00	5000,00	5000,00	5000,00	5000,00	5000,00	5000,00
2.4.3.2	02	204	1	29	01-01-2011	31-12-2011	02	070102		650,00	650,00	650,00	650,00	650,00	650,00	650,00	650,00	650,00	650,00
2.4.3.2.1	01	204	1	34	01-01-2011	31-12-2011	02	070102		160300,00	160300,00	160300,00	160300,00	160300,00	160300,00	160300,00	160300,00	160300,00	160300,00
2.4.3.2.2	01	201	1	9	01-01-2011	31-12-2011	02	070102		134769,99	134769,99	134769,99	134769,99	134769,99	134769,99	134769,99	134769,99	134769,99	134769,99
2.4.3.2.3	01	201	1	12	01-01-2011	31-12-2011	02	070102		149825,64	149825,64	149825,64	149825,64	149825,64	149825,64	149825,64	149825,64	149825,64	149825,64
2.4.3.2.4	01	201	1	31	01-01-2011	31-12-2011	02	070102		65000,00	65000,00	65000,00	65000,00	65000,00	65000,00	65000,00	65000,00	65000,00	65000,00
2.4.3.2.5	02	201	1	37	01-01-2011	31-07-2013	02	070102		43000,00	43000,00	43000,00	43000,00	43000,00	43000,00	43000,00	43000,00	43000,00	43000,00
2.4.3.2.6	01	201	1	9	01-01-2011	31-12-2011	02	070102		128420,31	128420,31	128420,31	128420,31	128420,31	128420,31	128420,31	128420,31	128420,31	128420,31
2.4.3.2.7	01	201	1	11	01-01-2011	31-12-2011	02	070102		4020	4020	4020	4020	4020	4020	4020	4020	4020	4020
2.4.3.2.8	01	201	1	10	01-01-2011	31-12-2011	02	070102		421000,00	421000,00	421000,00	421000,00	421000,00	421000,00	421000,00	421000,00	421000,00	421000,00
2.4.3.2.9	01	201	1	11	01-01-2011	31-12-2011	02	070102		90757,42	90757,42	90757,42	90757,42	90757,42	90757,42	90757,42	90757,42	90757,42	90757,42
2.4.3.2.10	01	201	1	23	01-07-2011	30-06-2012	02	070102		130900,13	130900,13	130900,13	130900,13	130900,13	130900,13	130900,13	130900,13	130900,13	130900,13

Objetivo/Programa	Projeto/Atividade	Identificação de Projeto/Atividade	Descrição	Responsável	Data	E	Código Orçamentário	Código Operacional	Valor Realizado	2011		Anos Seguintes		Modificação
										Orçamento Inicial	Orçamento Cancelado	2012	2013	
2.4.3.2.4	2.4.3.2.4.1	08	RAMAIS Aplicação/remédios	DA	01-01-2011 31-12-2011	06	07010402	07010402	4800,00	5000,00	4800,00	4800,00	4800,00	-200,00
2.4.3.2.5	2.4.3.2.5.1	03	ESTÁGIOS ELEVATÓRIAS Aplicação/remédios	DA	01-01-2011 31-12-2011	02	07010402	07010402	600,00	600,00	600,00	1000,00	1000,00	-400,00
2.4.3.2.3	2.4.3.2.3.1	19	SUB-SISTEMA DA ETAR DE LANHESES RAMAIS Aplicação/remédios	DA	01-01-2011 31-12-2011	02	07010402	07010402	35000,00	52000,00	35000,00	30000,00	20000,00	10000,00
2.4.3.2.4	2.4.3.2.4.1	11	RAMAIS Aplicação/remédios	DA	01-01-2011 31-12-2011	06	07010402	07010402	1000,00	900,00	1000,00	1000,00	1000,00	-100,00
2.4.3.2.5	2.4.3.2.5.1	49	SUB-SISTEMA DA ETAR DE BARROSELAS RAMAIS Aplicação/remédios	DA	01-01-2011 31-12-2011	02	07010402	07010402	33300,00	19700,00	33300,00	50000,00	50000,00	125400,00
2.4.3.2.6	2.4.3.2.6.1	16	REDES DE DISTRIBUIÇÃO Aplicação/remédios	DA	01-01-2011 31-12-2011	02	07010402	07010402	102200,00	102200,00	102200,00	1000,00	1000,00	-200,00
2.4.3.2.7	2.4.3.2.7.1	32	OSM Aplicação/remédios para medição e abastecimento água R.D.O.A. Osm Aplicação/remédios para medição e abastecimento água R.D.O.A.	DA	01-01-2011 31-12-2011	02	07010402	07010402	111300,00	102200,00	111300,00	11000,00	11000,00	10000,00
2.4.3.2.8	2.4.3.2.8.1	42	RAMAIS Aplicação/remédios	DA	01-01-2011 31-12-2011	02	07010402	07010402	1000,00	1000,00	1000,00	1000,00	1000,00	0
2.4.3.2.9	2.4.3.2.9.1	49	SUB-SISTEMA DA ETAR DE BARROSELAS RAMAIS Aplicação/remédios	DA	01-01-2011 31-12-2011	02	07010402	07010402	1000,00	1000,00	1000,00	1000,00	1000,00	0
2.4.3.2.10	2.4.3.2.10.1	21	REDES DE DISTRIBUIÇÃO Aplicação/remédios	DA	01-01-2011 31-12-2011	02	07010402	07010402	2000,00	2000,00	2000,00	2000,00	2000,00	0
2.4.3.2.11	2.4.3.2.11.1	52	REDES DE DISTRIBUIÇÃO Aplicação/remédios	DA	01-01-2011 31-12-2011	02	07010402	07010402	2000,00	2000,00	2000,00	2000,00	2000,00	0
2.4.3.2.12	2.4.3.2.12.1	34	RAMAIS Aplicação/remédios	DA	01-01-2011 31-12-2011	02	07010402	07010402	15000,00	15000,00	15000,00	15000,00	15000,00	0
2.4.3.2.13	2.4.3.2.13.1	04	RAMAIS Aplicação/remédios	DA	01-01-2011 31-12-2011	02	07010402	07010402	500,00	500,00	500,00	500,00	500,00	0
2.4.3.2.14	2.4.3.2.14.1	20	RAMAIS Aplicação/remédios	DA	01-01-2011 31-12-2011	02	07010402	07010402	500,00	500,00	500,00	500,00	500,00	0
2.4.3.2.15	2.4.3.2.15.1	53	SUB-SISTEMA COM SOLUÇÃO INDIVIDUAL RAMAIS Aplicação/remédios	DA	01-01-2011 31-12-2011	02	07010402	07010402	1000,00	1000,00	1000,00	1000,00	1000,00	0
2.4.3.2.16	2.4.3.2.16.1	56	REDES DE DISTRIBUIÇÃO Aplicação/remédios	DA	01-01-2011 31-12-2011	02	07010402	07010402	500,00	500,00	500,00	500,00	500,00	0
2.4.3.2.17	2.4.3.2.17.1	57	RAMAIS Aplicação/remédios	DA	01-01-2011 31-12-2011	02	07010402	07010402	500,00	500,00	500,00	500,00	500,00	0
2.4.3.2.18	2.4.3.2.18.1	01	RESERVATÓRIOS Aplicação/remédios	DA	01-01-2011 31-12-2011	02	07010402	07010402	1000,00	1000,00	1000,00	1000,00	1000,00	0
2.4.3.2.19	2.4.3.2.19.1	01	RESERVATÓRIOS Aplicação/remédios	DA	01-01-2011 31-12-2011	02	070111	070111	1000,00	1000,00	1000,00	1000,00	1000,00	0
2.4.4.1	2.4.4.1.1	01	SUB-SISTEMA BERTANÇOS RAMAIS Aplicação/remédios	DA	01-01-2011 31-12-2011	02	07010407	07010407	1000,00	1000,00	1000,00	1000,00	1000,00	0
2.4.4.2	2.4.4.2.1	19	TUBERIAS Aplicação/remédios	DA	01-01-2011 31-12-2011	02	07010407	07010407	1000,00	1000,00	1000,00	1000,00	1000,00	0
2.4.4.3	2.4.4.3.1	01	OSM Aplicação/remédios	DA	01-01-2011 31-12-2011	02	07010407	07010407	500,00	500,00	500,00	500,00	500,00	0
2.4.4.4	2.4.4.4.1	06	ESTÁGIOS DE TRATAMENTO E FORTES DE CLORAMINA Aplicação/remédios	DA	01-01-2011 31-12-2011	02	07010407	07010407	1000,00	1000,00	1000,00	1000,00	1000,00	0
2.4.4.5	2.4.4.5.1	08	ESTÁGIOS ELEVATÓRIAS Aplicação/remédios	DA	01-01-2011 31-12-2011	02	07010407	07010407	2000,00	2000,00	2000,00	2000,00	2000,00	0
2.4.4.6	2.4.4.6.1	12	RESERVATÓRIOS Aplicação/remédios	DA	01-01-2011 31-12-2011	02	07010407	07010407	400,00	400,00	400,00	400,00	400,00	0
2.4.4.7	2.4.4.7.1	14	REDES DE DISTRIBUIÇÃO Aplicação/remédios	DA	01-01-2011 31-12-2011	02	07010407	07010407	1700,00	1700,00	1700,00	1700,00	1700,00	0
2.4.4.8	2.4.4.8.1	17	REDES DE DISTRIBUIÇÃO Aplicação/remédios	DA	01-01-2011 31-12-2011	02	07010407	07010407	18000,00	18000,00	18000,00	18000,00	18000,00	0
2.4.4.9	2.4.4.9.1	14	OSM Aplicação/remédios	DA	01-01-2011 31-12-2011	02	07010407	07010407	20070,99	17567,99	20070,99	17567,99	17567,99	0
2.4.4.10	2.4.4.10.1	06	OSM Aplicação/remédios	DA	01-01-2011 31-12-2011	02	07010407	07010407	6500,00	6500,00	6500,00	6500,00	6500,00	0
2.4.4.11	2.4.4.11.1	30	OSM Aplicação/remédios	DA	01-01-2011 31-12-2011	02	07010407	07010407	1000,00	1000,00	1000,00	1000,00	1000,00	0
2.4.4.12	2.4.4.12.1	40	OSM Aplicação/remédios	DA	01-01-2011 31-12-2011	02	07010407	07010407	84000,00	84000,00	84000,00	84000,00	84000,00	0
2.4.4.13	2.4.4.13.1	42	OSM Aplicação/remédios	DA	01-01-2011 31-12-2011	02	07010407	07010407	37200,00	37200,00	37200,00	37200,00	37200,00	0
2.4.4.14	2.4.4.14.1	42	PROGRAMA REAJUSTO DE PERDAS-REPARAÇÃO DE FURTO DE ÁGUA Aplicação/remédios	DA	01-01-2011 31-12-2011	02	07010407	07010407	12300,00	12300,00	12300,00	12300,00	12300,00	0
2.4.4.15	2.4.4.15.1	34	RAMAIS Aplicação/remédios	DA	01-01-2011 31-12-2011	02	07010407	07010407	1000,00	1000,00	1000,00	1000,00	1000,00	0
2.4.4.16	2.4.4.16.1	43	RAMAIS Aplicação/remédios	DA	01-01-2011 31-12-2011	02	07010407	07010407	4100,00	4100,00	4100,00	4100,00	4100,00	0
2.4.4.17	2.4.4.17.1	43	ESTÁGIOS DE TRATAMENTO E FORTES DE CLORAMINA Aplicação/remédios	DA	01-01-2011 31-12-2011	02	07010407	07010407	3000,00	3000,00	3000,00	3000,00	3000,00	0
2.4.4.18	2.4.4.18.1	24	ESTÁGIOS ELEVATÓRIAS Aplicação/remédios	DA	01-01-2011 31-12-2011	02	07010407	07010407	2000,00	2000,00	2000,00	2000,00	2000,00	0
2.4.4.19	2.4.4.19.1	25	RESERVATÓRIOS Aplicação/remédios	DA	01-01-2011 31-12-2011	02	07010407	07010407	3000,00	3000,00	3000,00	3000,00	3000,00	0
2.4.4.20	2.4.4.20.1	30	REDES DE DISTRIBUIÇÃO Aplicação/remédios	DA	01-01-2011 31-12-2011	02	07010407	07010407	4000,00	4000,00	4000,00	4000,00	4000,00	0
2.4.4.21	2.4.4.21.1	33	REDES DE DISTRIBUIÇÃO Aplicação/remédios	DA	01-01-2011 31-12-2011	02	07010407	07010407	6427,69	6427,69	6427,69	6427,69	6427,69	0
2.4.4.22	2.4.4.22.1	04	OSM Aplicação/remédios	DA	01-01-2011 31-12-2011	02	07010407	07010407	52106,44	52106,44	52106,44	52106,44	52106,44	0
2.4.4.23	2.4.4.23.1	06	OSM Aplicação/remédios	DA	01-01-2011 31-12-2011	02	07010407	07010407	30522,51	30522,51	30522,51	30522,51	30522,51	0

2011


Objetivo/ Programa	Projeto/ Atividade	Identificação de Projeto/ Atividade	Resumo	Descrição	Responsável	Data	Et	Código Operacional	Código Operacional	Código Estadístico	Valor Reservado	Total		2011		Anexo 2013	Anexo 2014	Suprimentos	Atualizações		
												Debito Inicial	Debito Compêta	Debito Inicial	Debito Compêta					2012	2013
2.4.4.2.9	07	2010 I 16		OPERAÇÃO DE REPARAÇÕES DE VILA FRANÇA DA	DA	01-06-2011	31-12-2011	02	07010407	07550335	97564,25	97564,25	138.620,44	42516,07	5900,00	5900,00	5000,00	5000,00	90000,00	84.265,61	
2.4.4.2.9	08	2011 I 25		Outro Apoio de rede água e esgoto em locais de Caxuaia	DA	01-07-2011	31-08-2012	02	07010407	07550335	1000,00	1000,00	1000,00		1000,00	1000,00	1000,00	1000,00	1000,00	21.876,47	
2.4.4.2.9	05	2011 I 26		Outro Apoio de rede água e esgoto em locais de Caxuaia	DA	01-07-2011	31-08-2012	02	07010407	07550335	1000,00	1000,00	1000,00		1000,00	1000,00	1000,00	1000,00	1000,00	1000,00	15.600,00
2.4.4.3	05	2011 I 25		SUB-SISTEMA DE ÁGUA	DA	01-06-2011	31-12-2011	02	07010407	07550335	10000,00	10000,00	10000,00		10000,00	10000,00	10000,00	10000,00	10000,00	10000,00	90000,00
2.4.4.3.0	45	2006 I 113		AMPLIAÇÃO/REMODELADO	DA	01-06-2011	31-12-2011	02	07010407	07550335	10000,00	10000,00	10000,00		10000,00	10000,00	10000,00	10000,00	10000,00	10000,00	90000,00
2.4.4.3.1	29	2006 I 100		CAPTAÇÕES DE ÁGUA	DA	01-06-2011	31-12-2011	02	07010407	07550335	10000,00	10000,00	10000,00		10000,00	10000,00	10000,00	10000,00	10000,00	10000,00	90000,00
2.4.4.3.1	29	2006 I 109		ESTÁGIOS DE TRATAMENTO E POSTOS DE CLORAGEM	DA	01-06-2011	31-12-2011	02	07010407	07550335	3000,00	3000,00	3000,00		3000,00	3000,00	3000,00	3000,00	3000,00	3000,00	15000,00
2.4.4.3.1	29	2006 I 105		RESERVATÓRIOS	DA	01-06-2011	31-12-2011	02	07010407	07550335	5000,00	5000,00	5000,00		5000,00	5000,00	5000,00	5000,00	5000,00	5000,00	40000,00
2.4.4.3.1	29	2006 I 107		AMPLIAÇÃO/REMODELADO	DA	01-06-2011	31-12-2011	02	07010407	07550335	3000,00	3000,00	3000,00		3000,00	3000,00	3000,00	3000,00	3000,00	3000,00	15000,00
2.4.4.3.1	29	2006 I 109		AMPLIAÇÃO/REMODELADO	DA	01-06-2011	31-12-2011	02	07010407	07550335	5000,00	5000,00	5000,00		5000,00	5000,00	5000,00	5000,00	5000,00	5000,00	40000,00
2.4.4.3.1	29	2006 I 112		REDES DE DISTRIBUIÇÃO	DA	01-06-2011	31-12-2011	02	07010407	07550335	8000,00	8000,00	8000,00		8000,00	8000,00	8000,00	8000,00	8000,00	8000,00	71500,00
2.4.4.3.1	29	2011 I 35		Outro Apoio de rede água e esgoto em locais de Caxuaia	DA	01-06-2011	31-12-2011	02	07010407	07550335	10000,00	10000,00	10000,00		10000,00	10000,00	10000,00	10000,00	10000,00	10000,00	15.600,00
2.4.4.3.0	09	2006 I 120		AMPLIAÇÃO/REMODELADO	DA	01-06-2011	31-12-2011	02	07010407	07550335	20000,00	20000,00	20000,00		20000,00	20000,00	20000,00	20000,00	20000,00	20000,00	15000,00
2.4.4.3.1	02	2006 I 117		CAPTAÇÕES DE ÁGUA	DA	01-06-2011	31-12-2011	02	07010407	07550335	10000,00	10000,00	10000,00		10000,00	10000,00	10000,00	10000,00	10000,00	10000,00	90000,00
2.4.4.3.1	02	2006 I 119		ESTÁGIOS DE TRATAMENTO E POSTOS DE CLORAGEM	DA	01-06-2011	31-12-2011	02	07010407	07550335	2000,00	2000,00	2000,00		2000,00	2000,00	2000,00	2000,00	2000,00	2000,00	15000,00
2.4.4.3.1	02	2006 I 121		ESTÁGIOS ELEVATÓRIOS	DA	01-06-2011	31-12-2011	02	07010407	07550335	2000,00	2000,00	2000,00		2000,00	2000,00	2000,00	2000,00	2000,00	2000,00	15000,00
2.4.4.3.1	02	2006 I 123		REDES DE DISTRIBUIÇÃO	DA	01-06-2011	31-12-2011	02	07010407	07550335	2000,00	2000,00	2000,00		2000,00	2000,00	2000,00	2000,00	2000,00	2000,00	15000,00
2.4.4.3.1	02	2006 I 125		AMPLIAÇÃO/REMODELADO	DA	01-06-2011	31-12-2011	02	07010407	07550335	20000,00	20000,00	20000,00		20000,00	20000,00	20000,00	20000,00	20000,00	20000,00	15000,00
2.4.4.3.1	02	2011 I 45		SUB-SISTEMA DE VALE DO NEIVA	DA	01-06-2011	31-12-2011	02	07010407	07550335	10000,00	10000,00	10000,00		10000,00	10000,00	10000,00	10000,00	10000,00	10000,00	90000,00
2.4.4.3.0	72	2006 I 129		AMPLIAÇÃO/REMODELADO	DA	01-06-2011	31-12-2011	02	07010407	07550335	20000,00	20000,00	20000,00		20000,00	20000,00	20000,00	20000,00	20000,00	20000,00	15000,00
2.4.4.3.1	02	2011 I 28		ACRÉSCIMO TEMPORÁRIO - ROMÃO	DA	01-06-2011	31-12-2011	02	07010407	07550335	10000,00	10000,00	10000,00		10000,00	10000,00	10000,00	10000,00	10000,00	10000,00	90000,00
2.4.4.3.1	02	2006 I 128		CAPTAÇÕES DE ÁGUA	DA	01-06-2011	31-12-2011	02	07010407	07550335	2000,00	2000,00	2000,00		2000,00	2000,00	2000,00	2000,00	2000,00	2000,00	15000,00
2.4.4.3.1	02	2006 I 129		ESTÁGIOS DE TRATAMENTO E POSTOS DE CLORAGEM	DA	01-06-2011	31-12-2011	02	07010407	07550335	2000,00	2000,00	2000,00		2000,00	2000,00	2000,00	2000,00	2000,00	2000,00	15000,00
2.4.4.3.1	02	2006 I 129		ESTÁGIOS ELEVATÓRIOS	DA	01-06-2011	31-12-2011	02	07010407	07550335	2000,00	2000,00	2000,00		2000,00	2000,00	2000,00	2000,00	2000,00	2000,00	15000,00
2.4.4.3.1	02	2006 I 132		AMPLIAÇÃO/REMODELADO	DA	01-06-2011	31-12-2011	02	07010407	07550335	2000,00	2000,00	2000,00		2000,00	2000,00	2000,00	2000,00	2000,00	2000,00	15000,00
2.4.4.3.1	02	2006 I 134		RESERVATÓRIOS	DA	01-06-2011	31-12-2011	02	07010407	07550335	2000,00	2000,00	2000,00		2000,00	2000,00	2000,00	2000,00	2000,00	2000,00	15000,00
2.4.4.3.1	02	2011 I 19		ZONA SUBSTANCIAL DE ALVARDES	DA	01-06-2011	31-12-2011	02	07010407	07550335	50000,00	50000,00	50000,00		50000,00	50000,00	50000,00	50000,00	50000,00	50000,00	40000,00
2.4.4.3.0	07	2006 I 136		CENTRAIS AUTÔMATAS	DA	01-06-2011	31-12-2011	02	07010407	07550335	10000,00	10000,00	10000,00		10000,00	10000,00	10000,00	10000,00	10000,00	10000,00	90000,00
2.4.4.3.0	01	2011 I 20		ZONA SUBSTANCIAL DE ALVARDES	DA	01-06-2011	31-12-2011	02	07010407	07550335	50000,00	50000,00	50000,00		50000,00	50000,00	50000,00	50000,00	50000,00	50000,00	40000,00
2.4.4.3.0	01	2006 I 138		REDES DE DISTRIBUIÇÃO	DA	01-06-2011	31-12-2011	02	07010407	07550335	50000,00	50000,00	50000,00		50000,00	50000,00	50000,00	50000,00	50000,00	50000,00	40000,00
2.4.4.3.0	09	2011 I 33		AMPLIAÇÃO/REMODELADO	DA	01-06-2011	31-12-2011	02	07010407	07550335	21300,00	21300,00	21300,00		21300,00	21300,00	21300,00	21300,00	21300,00	21300,00	17000,00
2.4.4.3.0	12	2011 I 41		Outro Apoio de rede água e esgoto em locais de Caxuaia	DA	01-06-2011	31-12-2011	02	07010407	07550335	17000,00	17000,00	17000,00		17000,00	17000,00	17000,00	17000,00	17000,00	17000,00	13000,00
2.4.4.3.0	01	2011 I 14		EQUIPAMENTO INFORMÁTICO	DA	01-06-2011	31-12-2011	02	07010407	07550335	9500,00	9500,00	9500,00		9500,00	9500,00	9500,00	9500,00	9500,00	9500,00	8000,00
2.4.4.3.0	01	2011 I 10		Divertir	DA	01-06-2011	31-12-2011	02	070107	07550335	9500,00	9500,00	9500,00		9500,00	9500,00	9500,00	9500,00	9500,00	9500,00	8000,00
2.4.4.3.0	01	2011 I 14		Equipamento de Iluminação	DA	01-06-2011	31-12-2011	02	070107	07550335	9500,00	9500,00	9500,00		9500,00	9500,00	9500,00	9500,00	9500,00	9500,00	8000,00
2.4.4.3.0	01	2011 I 14		Equipamento de Iluminação	DA	01-06-2011	31-12-2011	02	070107	07550335	9500,00	9500,00	9500,00		9500,00	9500,00	9500,00	9500,00	9500,00	9500,00	8000,00
2.4.4.3.0	01	2011 I 14		Equipamento de Iluminação	DA	01-06-2011	31-12-2011	02	070107	07550335	9500,00	9500,00	9500,00		9500,00	9500,00	9500,00	9500,00	9500,00	9500,00	8000,00
2.4.4.3.0	01	2011 I 14		Equipamento de Iluminação	DA	01-06-2011	31-12-2011	02	070107	07550335	9500,00	9500,00	9500,00		9500,00	9500,00	9500,00	9500,00	9500,00	9500,00	8000,00
2.4.4.3.0	01	2011 I 14		Equipamento de Iluminação	DA	01-06-2011	31-12-2011	02	070107	07550335	9500,00	9500,00	9500,00		9500,00	9500,00	9500,00	9500,00	9500,00	9500,00	8000,00
2.4.4.3.0	01	2011 I 14		Equipamento de Iluminação	DA	01-06-2011	31-12-2011	02	070107	07550335	9500,00	9500,00	9500,00		9500,00	9500,00	9500,00	9500,00	9500,00	9500,00	8000,00
2.4.4.3.0	01	2011 I 14		Equipamento de Iluminação	DA	01-06-2011	31-12-2011	02	070107	07550335	9500,00	9500,00	9500,00		9500,00	9500,00	9500,00	9500,00	9500,00	9500,00	8000,00
2.4.4.3.0	01	2011 I 14		Equipamento de Iluminação	DA	01-06-2011	31-12-2011	02	070107	07550335	9500,00	9500,00	9500,00		9500,00	9500,00	9500,00	9500,00	9500,00	9500,00	8000,00
2.4.4.3.0	01	2011 I 14		Equipamento de Iluminação	DA	01-06-2011	31-12-2011	02	070107	07550335	9500,00	9500,00	9500,00		9500,00	9500,00	9500,00	9500,00	9500,00	9500,00	8000,00
2.4.4.3.0	01	2011 I																			

Objetos/ Programa	Proyecto/ Activo	Identificación de Proyecto/Activo	Descripción	Responsable	Fecha	Ej.	Código Operamental Código	Código Operamental Económica	Valor Realizado	2011		Años Seguir		Asíntesis
										Depto. Inicial	Depto. Corrida	Depto. Inicial	Depto. Corrida	
2.4.2.2	06	2004 I 166	Diputación de agricultura	DSU	01-01-2011 31-12-2011		03	0701001	2.000,00	2.000,00	2.000,00	2.000,00	2.000,00	-2.000,00
2.4.2.2	06	2009 I 7	Agencia de servicios subvenciones	DSU	01-01-2011 31-12-2011		03	0701001	10.000,00	10.000,00	10.000,00	10.000,00	10.000,00	10.000,00
2.4.2.2	10	2011 I 7	Agencia de servicios subvenciones	DSU	01-01-2011 31-12-2011		03	0701001	61.620,00	61.620,00	61.620,00	61.620,00	61.620,00	61.620,00
2.4.2.3	01	2004 I 170	ALQUILAS	DSU	01-01-2011 31-12-2011		03	0701002	4.000,00	4.000,00	4.000,00	4.000,00	4.000,00	4.000,00
2.4.2.3	01	2004 I 171	ALQUILAS	DSU	01-01-2011 31-12-2011		03	0701002	500,00	500,00	500,00	500,00	500,00	500,00
2.4.2.3	01	2009 I 171	FERRAMENTAS E UTILIDADES	DSU	01-01-2011 31-12-2011		03	0701011	500,00	500,00	500,00	500,00	500,00	500,00
2.4.2.3	01	2011 I 6	EQUIPAMIENTO INFORMÁTICO	DSU	01-01-2011 31-12-2011		03	0701017	595,00	595,00	595,00	595,00	595,00	595,00
2.4.2.3	01	2011 I 5	LEASINGS	DSU	01-01-2011 31-12-2011		03	070207	24.200,00	24.200,00	24.200,00	24.200,00	24.200,00	24.200,00
2.4.2.3	01	2011 I 5	EQUIPAMIENTO	DSU	01-01-2011 31-12-2011		03	070207	100,00	100,00	100,00	100,00	100,00	100,00
2.4.2.3	01	2011 I 5	SECTOR DA OFICINA E MATERIAS	DSU	01-01-2011 31-12-2011		03	070207	100,00	100,00	100,00	100,00	100,00	100,00
2.4.2.3	01	2009 I 7	ALQUILAS	SOV	01-01-2011 31-12-2011		06	0701002	100,00	100,00	100,00	100,00	100,00	100,00
2.4.2.3	01	2009 I 8	FERRAMENTAS E UTILIDADES	SOV	01-01-2011 31-12-2011		06	0701011	5.000,00	5.000,00	5.000,00	5.000,00	5.000,00	5.000,00
2.4.2.3	01	2011 I 15	INSTRUMENTOS EM MATERIAS	SOV	01-01-2011 31-12-2011		06	0701041	9.900,00	118.470,00	9.900,00	118.470,00	9.900,00	118.470,00
2.4.2.3	02	2011 I 16	MATERIAS	SOV	01-01-2011 31-12-2011		06	0701042	100,00	100,00	100,00	100,00	100,00	100,00
2.4.2.3	02	2008 I 9	SECTOR DA OFICINA E MATERIAS	SOV	01-01-2011 31-12-2011		06	070205	6.800,00	6.800,00	6.800,00	6.800,00	6.800,00	6.800,00
2.4.2.3	02	2009 I 2	MATERIA 463	SOV	01-01-2011 31-12-2011		06	070205	10.700,00	10.700,00	10.700,00	10.700,00	10.700,00	10.700,00
2.4.2.3	02	2009 I 3	MATERIA 463	SOV	01-01-2011 31-12-2011		06	070205	10.000,00	10.000,00	10.000,00	10.000,00	10.000,00	10.000,00
2.4.2.3	02	2009 I 4	MATERIA 463	SOV	01-01-2011 31-12-2011		06	070205	20.000,00	20.000,00	20.000,00	20.000,00	20.000,00	20.000,00
2.4.2.3	02	2009 I 5	MATERIA 463	SOV	01-01-2011 31-12-2011		06	070205	41.500,00	41.500,00	41.500,00	41.500,00	41.500,00	41.500,00
2.4.2.3	02	2011 I 1	PEÇAS DE LUMINARIAS - PFEIS	SOV	01-01-2011 31-12-2011		06	070205	7.200,00	7.200,00	7.200,00	7.200,00	7.200,00	7.200,00
2.4.2.3	02	2011 I 2	MATERIA 464/CANVA ESPECIAL	SOV	01-01-2011 31-12-2011		06	070205	10.400,00	10.400,00	10.400,00	10.400,00	10.400,00	10.400,00
2.4.2.3	02	2011 I 3	FORO TRANSIT COHMET 19	SOV	01-01-2011 31-12-2011		06	070205	4.000,00	4.000,00	4.000,00	4.000,00	4.000,00	4.000,00
2.4.2.3	02	2011 I 4	FORO TRANSIT GRANDE/C CANVA 35mm	SOV	01-01-2011 31-12-2011		06	070205	5.000,00	5.000,00	5.000,00	5.000,00	5.000,00	5.000,00
2.4.2.3	02	2011 I 4	MATERIA	SOV	01-01-2011 31-12-2011		06	070205	100,00	100,00	100,00	100,00	100,00	100,00

		2011		Años Seguir		Asíntesis		
		Depto. Inicial	Depto. Corrida	2012	2013		2014	Seguir
		2.746.000,00	4.402.877,19	2.746.000,00	4.402.877,19	951.100,00	911.200,00	1.654.887,19

Handwritten notes in black and blue ink, including a signature and the word "b".





6.4.1 ANEXO AO BALANÇO E DEMONSTRAÇÃO DE RESULTADOS

As notas que se seguem respeitam a numeração sequencial definida no ponto 8.2 do DL 54-A/99 de 22 de Fevereiro.

As notas cuja numeração se encontra ausente deste anexo, não são aplicáveis aos Serviços Municipalizados ou a sua apresentação não é relevante para a leitura das demonstrações financeiras.

1- Princípios contabilísticos

As demonstrações financeiras dos SMSBVC a 31/12/11 foram elaboradas atendendo ao custo histórico em conformidade com os princípios contabilísticos referidos no ponto 3.2 das considerações técnicas do DL 54-A /99 de 22/2.

3 – Critérios valorimétricos

Os critérios valorimétricos utilizados foram os seguintes:

Existências: Custo de aquisição ou de produção para as entradas; custo médio ponderado para as saídas

Imobilizado: Custo de aquisição ou produção. As amortizações são calculadas pelo método das quotas constantes .

7 – Movimentos ocorridos das rubricas do ativo imobilizado

Durante o exercício de 2011 o movimento ocorrido nas rubricas do ativo imobilizado, bem como nas respetivas amortizações acumuladas e provisões estão expressos nos mapas A e B anexos a estas contas.

12 – Imobilizações em poder de terceiros

As imobilizações corpóreas em poder de terceiros encontram-se evidenciadas em mapa anexo a estas contas.

13 – Bens em regime de locação financeira

Os ativos imobilizados adquiridos mediante contrato de locação financeira, bem como as correspondentes responsabilidades, são registadas pelo método financeiro e, conseqüentemente, o custo do ativo é registado no imobilizado corpóreo e as correspondentes responsabilidades são registadas como contas a pagar a fornecedores. As rendas são constituídas pelo encargo financeiro e pela amortização financeira do capital, sendo os encargos financeiros imputados aos exercícios durante o prazo de locação. Em anexo juntámos mapa que evidencia o valor de cada contrato bem como as correspondentes rendas liquidadas no exercício.

22 – Valor global das dívidas de cobrança duvidosa

Em 31/12/11 o total de dívidas de cobrança duvidosa ascendia a 1.152.570,87 euros. Refere-se a dívidas relativas aos débitos ao tesoureiro e às que se encontram em recebimento no serviço de execuções fiscais..

25 – Estado e outros entes públicos

À data de encerramento das contas não existiam dívidas em situação de mora com o Estado e outros entes públicos.

27 - Provisões

À data de encerramento das contas a dívida de terceiros em mora há mais de 6 meses ascendia a 854.047,34 euros. Atendendo ao princípio contabilístico da prudência foi reforçada a rubrica de "Provisões para Clientes de Cobrança Duvidosa" em 29.728,54 euros, apresentada no mapa Anexo.

29 - Custo das mercadorias vendidas e das matérias consumidas

A demonstração do custo das mercadorias vendidas e das matérias consumidas estão evidenciados em mapa anexo.

31 - Demonstração dos resultados financeiros

Os resultados financeiros à data de 31 de Dezembro de 2011 encontram-se expressos em mapa Anexo.

32 - Demonstração dos resultados extraordinários

Os resultados extraordinários incluem a rubrica "Ganhos em Existências" que correspondem às correções de inventário por sobras, efetuados à data de encerramento das contas.

33 - Situação dos contratos

Os contratos celebrados que foram objeto de execução financeira no exercício, apresentam-se em anexo.

34 - Endividamento

Os valores das dívidas a terceiros estão expressos nos balancetes respetivos, respeitantes às seguintes contas:

22 - Fornecedores c/c

26.1 - Fornecedores de imobilizado

35 - Outras informações – notas a algumas contas do balanço

Existências - com um valor de 238.137,02 euros correspondente ao valor dos materiais inventariados em armazém à data do Balanço.

Utentes c/ corrente - com um valor de 1.967.302,95 euros, correspondente aos valores de cobrança normal em curso.

Entidades Oficiais - com um valor de 135.382,34 euros, correspondente aos débitos acumulados de diversas Entidades, por liquidar à data do Balanço.

Clientes de Cobrança Duvidosa com um valor de 1.152.570,87 euros, respeitante aos débitos dos consumidores em geral que se encontram pendentes de cobrança na tesouraria e nas execuções fiscais.

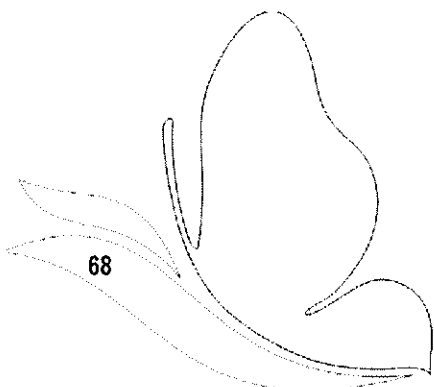
Clientes e Utentes com cauções – com um valor de 371.644,66 euros, corresponde ao valor depositado em depósitos de garantia.

Fornecedores – Faturas em receção e conferência – com um valor de 40.233,68 euros, respeitante às mercadorias que foram inventariadas à data de encerramento cuja fatura só será contabilizada em 2012.

Estado e outros entes públicos - Com um valor de 153.290,21 euros correspondente aos descontos de funcionários relativos ao mês de Dezembro/11 e ao IVA a pagar relativo a Novembro e Dezembro/10.

Acréscimos de Custos - apresenta um valor de 588.289,18 euros correspondente a férias e subsídios de férias entre outros custos respeitantes ao exercício, a liquidar em 2012 e seguintes.

Proveitos Diferidos - com um valor de 5.188.648,40 euros, correspondente aos montantes pagos pelos consumidores como participação para os sectores de Água, Saneamento e Resíduos Sólidos, a regularizar nos exercícios de 2012 e seguintes, bem como, o correspondente aos montantes recebidos de fundos comunitários relativos à candidatura Ampliação das Redes de Abastecimento de Água e Drenagem de Águas Residuais – 2ª fase – Viana do Castelo, a regularizar nos exercícios de 2012 e seguintes.



MAPA A - Activo Bruto

Rubricas	Saldo Inicial	Reavalições	Aumentos	Alienações	Transferências e Abates	Saldo Final
DE BENS DE DOMÍNIO PÚBLICO						
TERRENOS E RECURSOS NATURAIS	273.789,74					273.789,74
EDIFÍCIOS	24.251.857,14					24.251.857,14
OUTRAS CONSTRUÇÕES E INFRA-ESTRUTURAS	605,77					605,77
BENS DO PATRIMÓNIO HISTÓRICO, ARTÍSTICO E CULTURAL	51.842,10					51.842,10
OUTROS BENS DE DOMÍNIO PÚBLICO	239.278,94		1.870.378,37			2.109.657,31
IMOBILIZAÇÕES EM CURSO						0,00
ADIANTAMENTOS POR CONTA DE BENS DE DOMÍNIO PÚBLICO	24.817.373,69	0,00	1.870.378,37	0,00	0,00	26.687.752,06
DE IMOBILIZAÇÕES INCORPÓREAS						
DESPESAS DE INSTALAÇÃO	5.736,18					5.736,18
DESPESAS DE INVESTIGAÇÃO E DE DESENVOLVIMENTO						
PROPRIEDADE INDUSTRIAL E OUTROS DIREITOS						
IMOBILIZAÇÕES EM CURSO						
ADIANTAMENTOS POR CONTA DE IMOBILIZAÇÕES INCORPÓREAS	5.736,18	0,00	0,00	0,00	0,00	5.736,18
DE IMOBILIZAÇÕES CORPÓREAS						
TERRENOS E RECURSOS NATURAIS	8.014,64		92.394,50			100.409,14
EDIFÍCIOS E OUTRAS CONSTRUÇÕES	1.587.001,96					1.587.001,96
EQUIPAMENTO BÁSICO	8.338.499,23		1.911.337,63			10.249.836,86
EQUIPAMENTO DE TRANSPORTE	2.992.630,90		128.608,37		362.651,41	2.749.987,86
FERRAMENTAS E UTENSÍLIOS	433.496,62		6.258,97	8.600,00	560,67	439.194,92
EQUIPAMENTO ADMINISTRATIVO	975.949,79		109.481,34		1.710,63	1.083.720,50
TARAS E VASILHAME						0,00
OUTRAS IMOBILIZAÇÕES CORPÓREAS	122.269,30					122.269,30
IMOBILIZAÇÕES EM CURSO	128.447,24					128.447,24
ADIANTAMENTOS POR CONTA DE IMOBILIZAÇÕES CORPÓREAS	14.586.309,68	0,00	2.248.080,81	8.600,00	364.922,71	16.460.867,78
DE INVESTIMENTOS FINANCEIROS						
PARTES CAPITAL	-					-
OBRIGAÇÕES E TÍTULOS DE PARTICIPAÇÃO	-					-
INVESTIMENTOS EM IMÓVEIS	-					-
TERRENOS E RECURSOS NATURAIS	-					-
EDIFÍCIOS E OUTRAS CONSTRUÇÕES	-					-
OUTRAS APLICAÇÕES FINANCEIRAS	-					-
DEPÓSITOS EM INSTITUIÇÕES FINANCEIRAS	-					-
TÍTULOS DA DÍVIDA PÚBLICA	-					-
OUTROS TÍTULOS	-					-
IMOBILIZAÇÕES EM CURSO	-					-
ADIANTAMENTOS POR CONTA DE INVESTIMENTOS FINANCEIROS	0,00	0,00	0,00	0,00	0,00	0,00
TOTAL	39.409.419,55	0,00	4.118.459,18	8.600,00	364.922,71	43.154.356,02

[Handwritten signatures and initials]

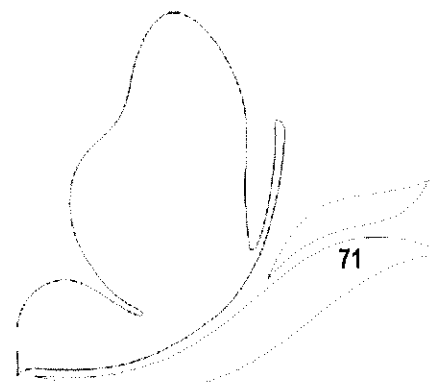
[Handwritten signature]

MAPA B- Amortizações

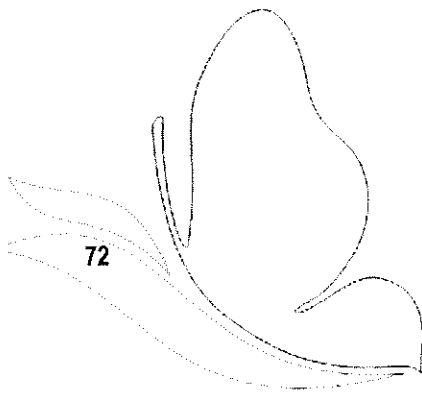
Rubricas	Saldo Inicial	Reforço	Regularizações	Saldo Final
DE BENS DE DOMÍNIO PÚBLICO				
TERRENOS E RECURSOS NATURAIS				
EDIFÍCIOS	27.324,35	21.988,13		49.312,48
OUTRAS CONSTRUÇÕES E INFRA-ESTRUTURAS	17.069.003,79	959.397,92	84,69	18.028.317,02
BENS DO PATRIMÓNIO HISTÓRICO, ARTÍSTICO E CULTURAL	224,81			449,61
OUTROS BENS DE DOMÍNIO PÚBLICO	216,01	2.592,11		2.808,12
	17.096.768,96	984.202,96	84,69	18.080.887,23
DE IMOBILIZAÇÕES INCORPÓREAS				
DESPESAS DE INSTALAÇÃO				
DESPESAS DE INVESTIGAÇÃO	0,00	0,00	0,00	0,00
PROPRIIDADE INDUSTRIAL E OUTROS DIREITOS				
DE IMOBILIZAÇÕES CORPÓREAS				
TERRENOS E RECURSOS NATURAIS	903.631,80			903.631,80
EDIFÍCIOS E OUTRAS CONSTRUÇÕES	5.626.258,55	199.768,77		5.826.027,32
EQUIPAMENTO BÁSICO	2.383.355,29	182.051,09	353.302,38	2.212.104,00
EQUIPAMENTO DE TRANSPORTE	205.105,66	31.440,17	560,67	235.985,16
FERRAMENTAS E UTENSÍLIOS	648.357,69	64.685,52	1.122,31	711.920,90
EQUIPAMENTO ADMINISTRATIVO				
TARAS E VASILHAME				
OUTRAS IMOBILIZAÇÕES CORPÓREAS	19.030,50	246,86		19.277,36
	9.785.739,49	478.192,41	354.985,36	9.908.946,54
DE INVESTIMENTOS FINANCEIROS				
PARTES DE CAPITAL				
OBRIGAÇÕES E TÍTULOS DE PARTICIPAÇÃO				
INVESTIMENTOS EM IMÓVEIS				
TERRENOS E RECURSOS NATURAIS				
EDIFÍCIOS E OUTRAS CONSTRUÇÕES				
OUTRAS APLICAÇÕES FINANCEIRAS				
DEPÓSITOS EM INSTITUIÇÕES FINANCEIRAS				
TÍTULOS DA DÍVIDA PÚBLICA				
OUTROS TÍTULOS	0,00	0,00	0,00	0,00
	26.882.508,45	1.462.395,37	355.070,05	27.989.833,77

MAPA B - Provisões

Conta	Rubricas	Saldo Inicial	Aumento	Redução	Saldo Final
19	Provisões para aplicações de tesouraria	619.999,97	29.728,54	-	649.728,51
28	Provisões para cobranças duvidosas	-	-	-	-
29	Provisões para riscos e encargos	-	-	-	-
39	Provisões para depreciação de existências	-	-	-	-
49	Provisões para investimentos financeiros	-	-	-	-
		619.999,97	29.728,54	0,00	649.728,51



Handwritten signatures and initials in the right margin, including a large signature and several smaller initials.



Imobilizações em poder de terceiros

Rubricas	Entidade	Data de Aquisição	Valor de Aquisição
DE IMOBILIZAÇÕES CORPÓREAS			
Equipamento Administrativo			
1 - Computador Intel PIV 3.2 GHz DDR com monitor 17" TFT	Junta de Freguesia de Afife	30-01-2004	2.585,01
1 Impressora HP Laserjet 1300n		30-01-2004	636,64
			3.221,65

CONTRATOS DE LOCAÇÃO FINANCEIRA

Entidade	Validade do contrato	Finalidade do contrato	No período		Em períodos anteriores	
			Amortização	Juro	Amortização	Juro
CAIXA LEASING E FACTORING	07-11-2007 a 10-04-2012	Aquisição equip informático	6.602,70	94,18	22.541,69	2.350,29
BPI LEASING	25-11-2009 a 25-11-2012	Aquisição de viatura 483	10.098,09	549,92	9.660,56	719,09
TOTTA - CRÉDITO ESPECIALIZADO	01-05-2010 a 01-05-2013	Aquisição de viatura 484	10.433,75	797,46	5.045,29	439,47
TOTTA - CRÉDITO ESPECIALIZADO	15-12-2010 a 15-12-2013	Aquisição de viatura 485	21.553,95	2.388,58		
TOTTA - CRÉDITO ESPECIALIZADO	15-12-2010 a 15-12-2013	Aquisição de viatura 490	41.526,88	4.607,33		
TOTAL			90.215,37	8.437,47	37.247,54	3.508,85

Contratação Administrativa

Ano de 2011

Entidade	Objecto	Contrato Data	Valor	Pagamentos na Gerência	
				Classificação	Importância
António Pereira Carnealido Lima	Contrato por prestação de serviços como técnico responsável pela exploração das instalações eléctricas da Central Elev. da Amorosa	01-06-1995	61,36 €	622369	552,22 €
Manuel Agostinho Pereira Costa Ferreira	Contrato por prestação de serviços como Engenheiro Mecânico	02-01-2000	1.139,23 €	622369	12.531,53 €

Contas de Ordem

Cod. Conta	Designação	Saldo Inicial		Do Ano		Saldo Final	
		Débito	Crédito	Débito	Crédito	Devedor	Credor
9	CONTA DE ORDEM	1.476.106,20	1.476.106,20	1.610.782,59	1.610.782,59		
09.1	RECIBOS PARA COBRANÇA	1.105.874,89	0,00	800.225,47	753.529,49	1.152.570,87	
09.1.1	EXERCÍCIO ANTERIOR	1.105.874,89	0,00	107.091,58	581.238,48	631.727,99	
09.1.1.01	RECEITA LIQUIDADADA	1.105.874,89		107.091,58		1.212.966,47	
09.1.1.02	RECEITA COBRADA				565.131,38		565.131,38
09.1.1.03	RECEITA ANULADA				16.107,10		16.107,10
09.1.2	EXERCÍCIO CORRENTE	0,00	0,00	693.133,89	172.291,01	520.842,88	
09.1.2.01	RECEITA LIQUIDADADA			693.133,89		693.133,89	
09.1.2.02	RECEITA COBRADA				115.844,28		115.844,28
09.1.2.03	RECEITA ANULADA				56.446,73		56.446,73
09.2	FUNDOS CAUCIONADOS	0,00	370.231,31	27.807,14	29.220,49		371.644,66
09.2.1	CAUÇÕES	0,00	370.231,31	27.807,14	29.220,49		371.644,66
09.2.1.01	PRESTADA		370.231,31		29.220,49		399.451,80
09.2.1.02	DEVOLVIDA			27.807,14		27.807,14	
09.2.1.03	ACCIONADA						
09.3	GARANTIAS BANCÁRIAS						
09.3.3	GARANTIAS BANCÁRIAS						
09.3.3.01	COBRADA						
09.3.3.02	DEVOLVIDA						
09.3.3.03	ACCIONADA						
09.9	CONTRAPARTIDAS	370.231,31	1.105.874,89	782.749,98	828.032,61		780.926,21
09.9.1	RECEITA VIRTUAL		1.105.874,89	753.529,49	800.225,47		1.152.570,87
09.9.2	CAUÇÕES	370.231,31		29.220,49	27.807,14	371.644,66	
09.9.3	GARANTIAS						

Custo das Mercadorias Vendidas e das Matérias Consumidas

Designação	Mercadorias	MP, subsidiárias e de consumo
Existências iniciais		235.117,66
Compras		600.474,21
Regularização de existências		5.864,58
Existências Finais		238.137,02
Custos no exercício	0,00	603.319,43

Demonstração de Resultados Financeiros

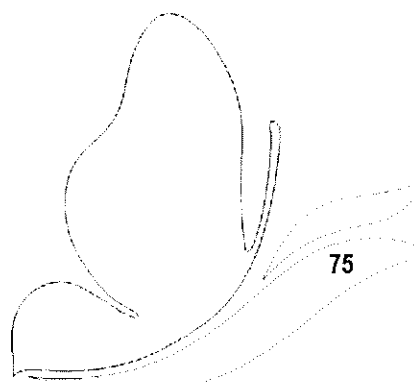
Custos e perdas	Proveitos e ganhos	
	n	n-1
681 - JUROS SUPOSTADOS	7.766,67	1.377,41
682 - PERDAS EM ENTIDADES PARTICIPADAS		
683 - AMORTIZAÇÕES DE INVESTIMENTOS EM IMÓVEIS		
684 - PROVISÕES PARA APLICAÇÕES FINANCEIRAS		
685 - DIFERENÇAS DE CÂMBIO DESFAVORÁVEIS		
687 - PERDAS NA ALIENAÇÃO DE APLICAÇÕES DE TESOURARIA	80.288,86	73.620,98
688 - OUTROS CUSTOS E PERDAS FINANCEIRAS	-19.854,63	-38.041,35
RESULTADOS FINANCEIROS		
	68.200,90	36.957,04
	68.190,50	36.872,68

Demonstração de Resultados Extraordinários

Custos e perdas	Proveitos e ganhos	
	n	n-1
691 - TRANSFERÊNCIAS DE CAPITAL CONCEDIDAS		
692 - DÍVIDAS INCORRÁVEIS		
693 - PERDAS EM EXISTÊNCIAS	3.359,53	6.615,06
694 - PERDAS EM IMOBILIZAÇÕES	9.852,66	41,90
695 - MULTAS E PENALIDADES	24,94	
696 - AUMENTOS DE AMORTIZAÇÕES E PROVISÕES		
697 - CORREÇÕES RELATIVAS A EXERC. ANTERIORES	3.712,87	160,79
698 - OUTROS CUSTOS E PERDAS EXTRAORDINÁRIOS	908,07	162,42
RESULTADOS EXTRAORDINÁRIOS	119.168,76	111.559,86
	137.026,83	118.540,03
	137.026,93	118.540,03

Entidade	(3)	Objeto	Contrato	Data	Valor	Mod. adj.	Visto do Tribunal de contas		Data do primeiro pagamento	Pagamentos na gerência			Pagamentos acumulados			Observações			
							Número do registro	Data		Revisão de preços	Trabalhos normais	Trabalhos a mais	Total (12)=	Trabalhos normais	Revisão de preços		Trabalhos a mais	Total (16)=	
	(4)	(5)	(6)	(7)	(8)	(9)	(10)	(11)	(12)	(13)	(14)	(15)	(16)	(17)					
Boaventura & Boaventura Lda	6/10	Ampl rede água e águas residuais El Podge-Querendo, Com Posação e Altro		09.05.2010	079.94572	0	10270	02.12.2010	29.12.2010	36.48266	63.02424	0,00	99.50690	0,00	99.50690				
Boaventura & Boaventura Lda	7/10	Ampl rede águas residuais e água de Parre - Bacia Lugar do Virelo		09.05.2010	254.04180	0	10270	02.12.2010	29.12.2010	474.45170	537.60065	0,00	1022.05235	0,00	1022.05235				
DPB, Lda	8/10	Ampl rede águas residuais e Barracostas - Rua das Neves e Rua dos Regos		09.05.2010	459.00451	0	10270	02.12.2010	29.12.2010	16.97020	69.23451	0,00	86.20471	0,00	86.20471				
Apontico & Filhos, Lda	9/10	Infra-estruturas de Vila Franca - Caminho Cônego Barbosa de Almeida e L.		25.11.2010	241.97020	0	10270	02.12.2010	29.12.2010	246.23860	241.89546	0,00	488.13406	0,00	488.13406				
Imãos Peixoto, Lda	13/10	Execução de rede em águas pluviais Parque Condições Praia Norte-Tras		10.10.2010	09.74200	9	10270	02.12.2010	29.12.2010	09.99800	0,00	0,00	19.99800	0,00	19.99800				
J.Ferreira G.Silva, Unipessoal, Lda	1/11	Remod. Rede de água e águas residuais Rua do E.M.203 - Descriste		01.03.2011	8.30400	9	10270	02.12.2010	29.12.2010	8.30400	0,00	0,00	16.60800	0,00	16.60800				
INOVA LMA-Engenharias e Construções	2/11	Programa de redução de perdas- rede de água		06.06.2011	09.93273	0	10270	02.12.2010	29.12.2010	73.37722	0,00	0,00	83.35495	0,00	83.35495				
INOVA LMA-Engenharias e Construções	3/11	Ampl rede água residual e abastecimento Social e Paroquia Lunketa		17.03.2011	03.55225	9	10270	02.12.2010	29.12.2010	06.91941	0,00	0,00	13.83866	0,00	13.83866				
Morais & Filhos, S.A.	4/11	Remodelação das infra-estruturas da Rua das Dúas - Parque		02.03.2011	141.60000	9	10270	02.12.2010	29.12.2010	03.66226	0,00	0,00	145.26226	0,00	145.26226				
SASSEL-Constação Civil e Obras Pú	5/11	Ampl rede água residual e abastecimento. Água em Afife, Curro, Chafre e Alva		20.06.2011	08.62580	0	10270	02.12.2010	29.12.2010	09.05920	0,00	0,00	17.68500	0,00	17.68500				
Manuel do Silveira & Filhos Lda	6/11	Ampl rede águas residuais e pluviais de São Martinho de Parizade		06.06.2011	09.29260	0	10270	02.12.2010	29.12.2010	07.89023	0,00	0,00	17.18283	0,00	17.18283				
Coeelho Gomes & Filhos, Lda	7/11	Rede águas pluviais R. Perreiros e continuação reservatório S. Silvestre		16.05.2011	40.72510	9	10270	02.12.2010	29.12.2010	40.72510	0,00	0,00	81.45020	0,00	81.45020				
Imãos Peixoto, Lda	8/11	Intervenção rede drenagem águas pluviais-destino infra-estruturas do Col.		19.04.2011	29.46500	9	10270	02.12.2010	29.12.2010	16.07250	0,00	0,00	45.53750	0,00	45.53750				
Barreiros Costa & Sampaio	14/11	Instalação de ar condicionado no 1º andar da sede dos S.M.S.B.V.C		29.07.2011	741.02377	9	10270	02.12.2010	29.12.2010	742.38377	0,00	0,00	1483.40754	0,00	1483.40754				
Coeelho Gomes & Filhos, Lda	15/11	Intervenção reservatório Espregueira Mendes, rede águas pluviais R. Bek		08.11.2011	48.11489	9	10270	02.12.2010	29.12.2010	25.33625	0,00	0,00	73.45114	0,00	73.45114				
Barreiros Costa & Sampaio	18/11	Instalação elétrica e condutas climatização do rés-do-chão de		15.11.2011	71.33529	9	10270	02.12.2010	29.12.2010	24.06129	0,00	0,00	95.39658	0,00	95.39658				
TOTAL													0,00	14.877.584,43	1.073.566,96	0,00	16.951.169,39	0,00	16.951.169,39

0) Concurso público
9) Ajuste direto



Balancete de terceiros

Cod. Conta	Terceiro	Designação	Saldo da Gerência Anterior		Saldo para a Gerência Seguinte	
			Devedor	Credor	Devedor	Credor
22		FORNECEDORES				
22.1		Fornecedores c/corrente				
	10001	A.FERREIRA DA SILVA, HERDEIROS LDA		80,83		
	10010	ABILIO RODRIGUES PEIXOTO E FILHOS, S.A.		520,98		449,87
	10018	ANGELO SILVA, LDA.				43,34
	10059	ANTONIO MARTINS FILHOS,LDA.				843,13
	10060	ANTONIO R.O.AMARAL FILHO,LDA		596,00		3.230,50
	10099	AUTO RABAL-C.AUT.ACESSORIOS,LD				421,24
	10109	AUTO SUECO LDA - UNIDADE DE NEGÓCIO DE CAMIÕES, AUTOCARROS				4.145,05
	10111	AUTO- SUECO		1.348,07		
	10121	BARREIROS COSTA SAMPAIO,LDA		8.228,05		14.336,98
	10209	A CIMENTEIRA DO LOURO,SA		1.488,30		
	10211	COELHOS TEXTTEIS C,INDUSTRIA,LDA		555,30		8.173,10
	10227	COSTA & REGO LDA		506,63		1.667,63
	10241	MORAIS & IRMAO LDA DROGARIA CONFIANÇA				122,90
	10256	EFAPLU-BOMBAS E VENTILADORES		1.098,68		
	10274	ELECTRO COI,LDA.		148,84		126,21
	10312	FELPRINT-INDUST.GRAFICA,LDA				1.156,20
	10371	GEOGRAFICA-LIVRARIA-PAPELARIA, LDA.				709,90
	10393	IBERLUSA - ESPECIALIDADES QUIMIMICAS, LDA.				4.274,25
	10471	GLOBAL NOTÍCIAS PUBLICAÇÕES, S.A.				147,60
	10478	JOAQUIM BARROS RODRIGUES FILHOS,LDA		11,20		45,56
	10516	MAGALHAES & RIBEIRO DA SILVA LDª		38,24		
	10528	MEADELA PECAS ACESSORIOS AUTO,LDA.		90,10		1.685,80
	10534	MARIO GONCALVES,LDA		1.327,62		2.218,87
	10571	MONTEADRIANO ENG.E CONSTRUCAO S.A.				545,12
	10576	M.V. MOTORES VIANA,LDA		181,50		10.493,99
	10592	NAUTIGAS		161,78		175,74
	10603	PARAFUSOVIANA A.EQUIP.IND.LDA		278,11		205,57
	10693	SANIVIANA		131,77		626,89
	10696	SEBASTIAO A.B.SEIXAS FILHOS,LD		5,96		108,05
	10702	JOSE ABRAAO VIEIRA SILVA (SILVAUTO)				1.309,13
	10783	TOBOR ACESSORIOS B.PARA IND.LDA				2.114,40
	10786	VIUVA JOSE SOUSA FILHOS,LDA		2.450,25		3.536,25
	10840	BOAVENTURA & BOAVENTURA LDA				142,88
	10842	CARCLASSE - COMERCIO DE AUTOMOVEIS, S.A.		16,55		615,57
	10857	IAREN - INST. AGUA REGIAO NORTE		3.662,80		7.972,81
	10858	IRMAOS PEIXOTO,LDA				3.296,40
	10862	JORNAL A. AURORA LIMA		163,35		
	10878	RESULIMA,S.A.				56.125,57
	10881	REPSOL PORTUGUESA, S.A		33.711,34		38.177,76
	10976	CTT-CORREIOS PORTUGAL S.A.				8.451,48
	10996	MENDES & IRMAOS,LDA		1.345,52		
	11001	CERTOMA - COMERCIO TECNICO MAQUINAS, LDA		124,51		3.270,56
	11006	COELHO GOMES & FILHOS LDª		7.112,80		6.988,43
	11020	PT PRIME - SOLUÇÕES EMPRES. IND. TEL. SISTEMAS SA				35,43
	11021	SOPSA - REPRESENTAÇÕES E COMÉRCIO LDA				719,55
	11043	TNT - TRANSPORTES		138,57		108,81
	11061	PINHEIRO & SANTOS LDA.				17,84
	11071	INDUSTRA COMERCIO E EQUIPAMENTOS INDUSTRIAIS SA				1.200,80
	11584	SOMA - SOC.MONT.AUT.SA.				2.670,57
	11603	HIPERQUIMICA- PROD. QUIM.IND., LD.				369,00
	11606	MANUEL GONÇALVES C. LIMA HERDEIROS				1.768,73
	11607	VIANAFOGO-MAT.INC.PROTEC INDIVIDUAL		27,70		855,38
	11672	CRISTINA ARAUJO & ARAUJO, LDA				455,10
	11683	B-ALERT E CONTROLPESTE, LDA				135,30
	11700	AUTOCAVADO COMÉRCIO DE AUTOMÓVEIS LDA		351,22		281,24
	11768	GARAGEM CENTRAL- EDUARDO MANUEL V. R. CASTRO				28,91
	11773	ASSISTOMINHO-COM.REP.F.ELEC.LDA				58,30
	11785	IRMAOS JACOME,LDA.		2.184,05		9.627,21
	11787	MANUEL RODRIGUES PINTO-MOTA BOA NOVA				491,77
	11884	VIAPESADOS - COMERCIO DE PEÇAS E ACESSÓRIOS LDA		204,70		7.079,58
	11888	CONFIAUTO-IND.COM.AUTOMOVEIS S.A.				21,93
	11920	HANNA INSTRUMENTS PORTUGAL - INSTRUMENTOS DE CONTROLE LT		476,14		754,00
	11933	J.M.V.G. - COMÉRCIO E SERVIÇOS DE LIMPEZA URBANA UNIPESSOAL LI		11.829,94		13.058,59
	11943	RAUL MANUEL GONCALVES				232,03
	11952	MANUEL RIBEIRO - LIMPEZA DE SANEAMENTO LDA		272,25		
	11958	HIDROJACTO- TRATAMENTO DE ÁGUAS LDA		834,90		
	11963	PROSEGUR - COMPANHIA DE SEGURANÇA				1.757,69
	11966	CATIA - CENTRO APOIO TECNOLÓGICO INDUSTRIA METALOMECÂNICA				86,10

Cod. Conta	Terceiro	Designação	Saldo da Gerência Anterior		Saldo para a Gerência Seguinte	
			Devedor	Credor	Devedor	Credor
11974		CAETANO - AUTO(MINHO) SA				644,41
11994		REBOQUES DUAS ESTRADAS LDA				246,00
11995		MESQUITA GUIMARÃES AGRO-FLORESTAL LDA	6.019,75			8.806,80
11997		GRACIANO AFONSO QUESADO	111,32			1.420,00
12001		PROSIDER - PRODUTOS SIDERURGICOS S.A.	561,41			697,62
12006		PARENTE & SOUSA, LDA	18,08			
12016		RUI CARVALHO DESIGN, LDA				153,75
12035		DIMACER-COMÉRCIO DE EQ. INDUSTRIAIS, LDA.				209,28
12041		BARBOT- INDUSTRIA TINTAS, S.A.				31,77
12047		ANTONIO FERNANDO PEREIRA ROCHA	68,37			
12049		RM ELECTRONICA-REGO & MORENO, LDA.				9,00
12056		RUI MIGUEL F. SOUSA UNIPessoal LDA				270,60
12059		RODRIGUES & FILHOS LDA				6.178,24
12065		CONSTRUÇÕES MANUEL CHAVES UNIPessoal LDA				3.259,50
12068		SAFETYKLEEN PORTUGAL-S.A.(SUCURSAL NORTE)				644,65
12077		OPTIMUS - COMUNICAÇÕES, S.A.	407,47			423,32
12087		TUBOMATS - COMERCIO E MONTAGEM DE TUBOS, LDA	44,58			5.367,98
12095		EQUIPRINT- SOLUÇÕES DE IMPRESSAO, UNIPessoal, LDA.				225,83
12101		QUIMITEJO PRODUTOS QUIMICOS, LDª.				5.297,12
12105		FASE - ESTUDOS E PROJECTOS, SA				3.419,40
12107		RENTOKIL INITIAL PORTUGAL - SERVIÇOS DE PROTECÇÃO AMBIENTAL	639,10			1.299,32
12121		BRANCO & BRANCO -SERV ELECTRICOS LDA				3.283,54
12122		APLIDRAULICA ENGENHARIA DE FLUIDOS, LDA	366,48			
12134		GULOSIPEÇAS-PEÇAS ACESSORIOS AUTO LDA	42,85			497,45
12151		MEDIDATA.NET - SISTEMAS INFORMAÇÃO PARA AUTARQUIA S.A	4.320,00			
12154		ARH-ADMINR.HIDROGRÁFICA DO NORTE I.P.	36.623,51			36.623,51
12157		SAMBIENTAL, LIMPEZA DE SANEAMENTO, LDA				2.062,71
12159		HUMBERTO POÇAS, SA	6.974,38			6.895,87
12163		CESAR ANTONIO FERNANDES OLIVEIRA				30,75
12164		INOKEM - SOLUÇÕES EM QUIMICOS , LDA.	0,02			
12184		ROLIMA BOBINAGEM MOTORES, LDA				134,32
12189		CONSTRUSPORT-CONST.C.O.PUBLICAS, LDA	33,28			
12197		MARIA LUISA PIRES COSTA	132,42			232,01
12200		VADECA SERVIÇOS-LIMPEZA INDUSTRIAL, SA				1.260,75
12205		MONTEADRIANO - AGREGADOS, SA				1.334,22
12210		GRUPO VENDAP				369,00
12213		ÁGUAS DO NOROESTE SA				13.050,36
12214		TERMAQUINA- MAQUINAS INDUSTRIAIS, S.A.	64,86			
12215		TRIBUTUBOS, LDA.	887,12			5.437,22
12216		CASVIAN INTERNACIONAL, LDA.	1.261,06			1.757,67
12240		COMPLEMENTUS - EMPRESA DE TRABALHO TEMPORARIO, SA				14.369,90
12247		INST.POLITECNICO DE VIANA CASTELO				3.145,62
12261		MAN TRUCK & BUS(PORTUGAL)SOC.UNIP.LDA.				18.420,16
12267		CANDIDO FEIO DECORAÇÕES DE FRANCISCO S.G.FEIO				135,79
12275		REDIFOGO-MATERIAIS DE PROTECÇÃO E SEGURANÇA, UNIPessoal, LI				131,61
12279		MATIAS ROLO F.BARROS-JORNAL O VIANENSE				123,00
12280		ROCHA PNEUS DE TRIPLO D. PNEUS UNIPessoal LDA				443,46
12287		BOOMLIFT				3.161,10
12289		PICHELARIA VEIGA, LDA				32.895,55
12292		MENDANHA & MOREIRA - SERV.VETERINÁRIOS LDA				266,17

Handwritten signatures and initials on the right side of the page, including a large signature at the top and several smaller ones below.

Cod. Conta	Terceiro	Designação	Saldo da Gerência Anterior		Saldo para a Gerência Seguinte	
			Devedor	Credor	Devedor	Credor
26		OUTROS DEVEDORES E CREDORES				
26.1		Fornecedores de imobilizado				
26.1.1		Fornecedores de imobilizado, c/c				
	12259	INOVLIMA - ENGENHARIA & CONSTRUÇÕES, LDª.				13.237,85
26.1.3		Fornecedores de imobilizado em sistema de loc. fin				
	10883	TOTTA-CRÉDITO ESPECIALIZADO - INSTITUIÇÃO FINANCEIRA CRÉDI		225.584,20		135.371,69
	12139	CAIXA LEASING FACTORING - INST.FINAN.CREDITO S.A.		9.564,07		3.485,44
	12199	BANCO B.P.I.,S.A.		82.030,93		72.742,82

Transferências de Capital - Receita


Disposições Legais	Entidade Financiadora	Class. Económica	Transf. Orçadas	Transf. Obtidas	Obs.
Norte - 03 - 0354 - FEDER - 000083	IFDR - Instituto Financeiro para o Desenvolvimento Regional IP	100501	1.952.600,00	593.495,88	
		Total	1.952.600,00	593.495,88	

Handwritten signatures and initials in the top right corner of the page.

Caraterização da Entidade		8.1
1	Identificação da Entidade	8.1.1
1.1	Endereço Postal:	Rua Frei Bartolomeu dos Mártires
	Telefone - Telex / Tefax	258 806 900 / 258 806 990
	Nº de Identificação Fiscal	680 012 907
1.2	Número de Consumidores/Utilizadores de Água, Águas Residuais e Resíduos Sólidos Urbanos	
Município	Até 10.000	<input type="checkbox"/>
	Mais de 10.000 e menos de 40.000	<input checked="" type="checkbox"/>
	Igual ou superior a 40.000	<input type="checkbox"/>
Fonte:		
Legislação		8.1.2
2	Municipalização dos Serviços de Água	01-06-1928
	Municipalização dos Serviços de Águas Residuais	20-10-1971
	Municipalização dos Serviços de Resíduos Sólidos	01-02-1991
3 Estrutura Organizacional		8.1.3
3.1	Serviços Municipalizados	
A Câmara Municipal tem Serviços Municipalizados?		<input type="checkbox"/> S <input type="checkbox"/> N
Se respondeu sim, especifique quais e indique os respetivos grupos:		
3.2	Empresas Municipais	
A Câmara Municipal tem Empresas Municipais?		<input type="checkbox"/> S <input type="checkbox"/> N
Se respondeu sim, especifique quais e indique os respetivos grupos:		
3.3	Orgãos	
Tem orgãos de natureza consultiva?		<input type="checkbox"/> S <input type="checkbox"/> N
Tem orgãos fiscalização?		<input type="checkbox"/> S <input type="checkbox"/> N
3.4	Organograma	
Deverá anexar o organograma e diploma que o aprovou		
4 Descrição Sumária das Actividades		8.1.4
Distribuição de Água		
Drenagem de Águas Residuais		
Recolha e transporte de Resíduos Sólidos Urbanos		
5 Recursos Humanos		8.1.5
5.1	Identificação dos membros do Conselho de Administração em 31 Dezembro 2011	
Presidente	Engº Vitor Manuel Castro de Lemos	Peluro
Vogais	Joaquim Luis Nobre Pereira	
	Ana Margarida Ferreira da Silva	
5.2	Número de Vereadores	
Em regime de permanência		<input type="checkbox"/>
A meio termo		<input type="checkbox"/>
Restantes vereadores		<input type="checkbox"/>
Fonte:		

Handwritten mark 'M' on the right side of the form.

Handwritten mark resembling a stylized '3' or '9' on the right side of the form.



6	Organização Contabilística	8.1.6
1 - Discriminação das características do sistema informático <input type="text" value="Aplicação Pocal, Património e Armazéns da Medidata em ambiente Cliente-Servidor"/>		
2 - Demonstrações Financeiras Intervalares Documentadas <input type="checkbox"/> S <input type="checkbox"/>		
Períodicidade <input checked="" type="checkbox"/> Trimestral <input type="checkbox"/> Semestral		
3 - Descentralização contabilística <input type="checkbox"/> S <input type="checkbox"/> N		
Em caso afirmativo descreva <input type="text"/>		
Outras Informações <input type="text"/>		


7	Outra Informação	8.1.7
----------	-------------------------	--------------

7.1	Regulamentos Internos e Outros Documentos Informativos																																		
	<table border="1"> <thead> <tr> <th rowspan="2"></th> <th colspan="2">Data de Aprovação</th> <th colspan="2">Data de Alteração</th> </tr> <tr> <th>Orgão Executivo</th> <th>Orgão Deliberativo</th> <th>Orgão Executivo</th> <th>Orgão Deliberativo</th> </tr> </thead> <tbody> <tr> <td>Inventário</td> <td>10-08-2005</td> <td></td> <td></td> <td></td> </tr> <tr> <td>Normas Controlo Interno</td> <td>18-12-2001</td> <td>27-12-2001</td> <td></td> <td></td> </tr> <tr> <td>Balanço Normal</td> <td></td> <td></td> <td></td> <td></td> </tr> <tr> <td>Normas Regulamentares à Execução do Orçamento</td> <td></td> <td></td> <td></td> <td></td> </tr> <tr> <td>Outras</td> <td></td> <td></td> <td></td> <td></td> </tr> </tbody> </table>		Data de Aprovação		Data de Alteração		Orgão Executivo	Orgão Deliberativo	Orgão Executivo	Orgão Deliberativo	Inventário	10-08-2005				Normas Controlo Interno	18-12-2001	27-12-2001			Balanço Normal					Normas Regulamentares à Execução do Orçamento					Outras				
	Data de Aprovação		Data de Alteração																																
	Orgão Executivo	Orgão Deliberativo	Orgão Executivo	Orgão Deliberativo																															
Inventário	10-08-2005																																		
Normas Controlo Interno	18-12-2001	27-12-2001																																	
Balanço Normal																																			
Normas Regulamentares à Execução do Orçamento																																			
Outras																																			

7.2	Ações Inspetivas																			
	<table border="1"> <thead> <tr> <th rowspan="2">Entidade</th> <th colspan="4">Data de Incidência</th> </tr> <tr> <th>Ano N</th> <th>N-1</th> <th>N-2</th> <th>N-3</th> </tr> </thead> <tbody> <tr> <td>Inspecção Geral Finanças</td> <td></td> <td></td> <td></td> <td></td> </tr> <tr> <td>Inspecção Geral da Administração do Território</td> <td></td> <td></td> <td></td> <td></td> </tr> </tbody> </table>	Entidade	Data de Incidência				Ano N	N-1	N-2	N-3	Inspecção Geral Finanças					Inspecção Geral da Administração do Território				
Entidade	Data de Incidência																			
	Ano N	N-1	N-2	N-3																
Inspecção Geral Finanças																				
Inspecção Geral da Administração do Território																				

7.3	Documentos de Gestão																				
	<table border="1"> <thead> <tr> <th></th> <th>Data de Aprovação pelo Orgão Executivo</th> <th>Data de Publicação pelo Orgão Deliberativo</th> <th>Observações</th> </tr> </thead> <tbody> <tr> <td>Grandes Opções do Plano</td> <td>22-11-2010</td> <td>17-12-2010</td> <td></td> </tr> <tr> <td>Orçamento</td> <td>22-11-2010</td> <td>17-12-2010</td> <td></td> </tr> <tr> <td>Documentos de Prestação de Contas</td> <td></td> <td></td> <td></td> </tr> <tr> <td>Outros</td> <td></td> <td></td> <td></td> </tr> </tbody> </table>		Data de Aprovação pelo Orgão Executivo	Data de Publicação pelo Orgão Deliberativo	Observações	Grandes Opções do Plano	22-11-2010	17-12-2010		Orçamento	22-11-2010	17-12-2010		Documentos de Prestação de Contas				Outros			
	Data de Aprovação pelo Orgão Executivo	Data de Publicação pelo Orgão Deliberativo	Observações																		
Grandes Opções do Plano	22-11-2010	17-12-2010																			
Orçamento	22-11-2010	17-12-2010																			
Documentos de Prestação de Contas																					
Outros																					


8	Outras Informações Consideradas Relevantes
<input type="text"/>	



Handwritten notes in the top right corner, including the letters 'AP' and 'UP' at the top, followed by a large scribble, and then the letters 'A', 'S', and 'H' arranged vertically below it.



.



TERMO DE BALANÇO

DL nº 54-A/99 de 22/02, ponto 2.9.10.1.9

No dia 30 de Dezembro de 2011, na tesouraria dos Serviços Municipalizados de Saneamento Básico de Viana do Castelo, estando presentes a Tesoureira Maria da Glória de Oliveira Arrigada Pereira, Administrativa e Financeira Isabel Maria Lima Araújo Silva, Técnico Superior de 2ª classe Ana Cristina Fortunato Viegas Carvalho Afonso tendo-se verificado as seguintes existências, com referência ao dia 30 de Dezembro:

Designação	nº da conta	Valor		OBS
		Parcial	Total	
A - Disponibilidades				
1 - Em Caixa				
Dinheiro		2.240,73		
Cheques não depositados				
Cheques devolvidos		506,68	2.747,41	
2 - Em depósitos à ordem				
Banco Espírito Santo	0007/6108355000	17.190,64		(1)
Banco Português de Investimentos	0010/61482960001	36.690,37		(1)
Caixa Geral de Depósitos (BNU)	0013/2100209118	2.570,92		(1)
Banco Atlântico	0017/4160436330	675,46		(1)
Banco Totta	0018/10770793001	3.622,78		(1)
Banco Bilbao & Viscaya	0019/200003245	1.891,90		(1)
Crédito Predial Português	0021/08476986001	3.212,86		(1)
Banco Santander	0030/00202446348	717,04		(1)
Banco Internacional de Crédito	0031/30021940001	5.173,38		(1)
Barclays bank	0032/202500405	2.101,21		(1)
Banco Comercial Português	0033/6471162	13.137,33		(1)
Caixa Geral de Depósitos	0035/14655632	3.302,03		(1)
Montepio Geral	0036/99100015736	4.203,88		(1)
Banif	0038/00224295011	8.707,39		(1)
Caixa de Crédito Agrícola Mútuo	0045/40024219511	160.409,61		(1)
Caixa de Crédito Agrícola Mútuo	0045/40239209292	1.404,12		
Banco Nacional de Crédito Imobiliário	0046/037894001	1.243,82		(1)
Banco Português de Negócios	0079/889436010	0,00	266.254,74	
3 - Em depósitos a prazo				
Millenium BCP	0033/000002501035876	1.900.000,00	1.900.000,00	(1)
B - Em documentos de cobrança				
			1.152.570,87	
Total de todos os documentos			3.321.573,02	
C - Dotações Orçamentais			1.677.039,03	
D - Dotações não orçamentais			491.963,12	

(1) - Reconciliação efectuada e justificadas as divergências

Para constar se lavrou o presente termo, que vai assinado por todos os presentes e por mim, Isabel Maria Lima Araújo Silva, Chefe de Divisão Administrativa e Financeira, que o subscrevi.

Isabel Maria Lima Araújo Silva

6.5.2 - Contas de Ordem

Designação	Valores	Designação	Valores
Saldo da Gerência Anterior	1.476.106,20	Garantias e Cauções Accionadas	
Garantias e Cauções	370.231,31	Garantias e Cauções Devolvidas	27.807,14
Recibos para Cobrança	1.105.874,89	Receita Virtual Cobrada	680.975,66
Garantias e Cauções Prestadas	29.220,49	Receita Virtual Anulada	72.553,83
Receita Virtual Liquidada	800.225,47	Saldo para a Gerência Seguinte	1.524.215,53
		Garantias e Cauções	371.644,66
		Recibos para Cobrança	1.152.570,87
Total Geral	2.305.552,16	Total Geral	2.305.552,16

6.5.3 - Acumulação de Funções

Nome	Cargo ou Função	Data do Provimento	Forma do Provimento	Cargo ou Função	Regime de Acumulação	Data do Despacho de Autorização
Maria Júlia Fernandes Lopes Pereira	Técnica Superior de 1ª Classe	06-12-1989	Nomeação	TOC	TOC	06-12-1993
João Orlando Araújo Vilas Boas	Coordenador Técnico	16-03-1987	Nomeação	Chefe de secção	Mediador de seguros	10-11-1998
Rui Miguel de castro Verde Leal Pinto	Assistente Técnico	02-04-1993	Nomeação	Fiscal de Obras	Monitor de natação	27-08-1997
Cândido Manuel Lima de Amorim	Assistente Técnico	02-04-1993	Nomeação	Fiscal de obras	Treinador de Futebol	15-10-2002
Ana Bela Lamba Sousa Teixeira	Cantoneiro de Limpeza	24-07-1989	Nomeação	Limpeza Urbana	Mulher a dias	24-02-1999
Henrique Pereira Manso	Cantoneiro de Limpeza	19-10-1994	Nomeação	Limpeza Urbana	Tarefas Indiferenciadas	19-03-1998
Ana Cristina Viegas Afonso	Técnica Superior de 1ª Classe	13-07-1998	Nomeação	TOC	Gerente de Empresa	16-04-2003
Norberto Ramos	Assistente Operacional	01-02-1999	Nomeação	Cantoneiro	Taxista	09-12-2009
João Garcez	Chefe de Divisão	13-11-1989	Nomeação	Chefe Divisão	Docente Escolar	03-02-2010
Jorge Gomes	Assistente Operacional	21-04-2002	Cont. Prazo	Condutor Viaturas	Organiz. Passeios Turísticos	17-02-2010
Jorge Viano	Assistente Técnico	14-09-2001	Nomeação	Assistente Operacional	Monitor Natação	18-10-2001
Constantino Azevedo	Técnico Superior	07-07-1993	Nomeação	Técnico Superior	Jurista	09-12-2010

6.5.4 - RELAÇÃO NOMINAL DOS RESPONSÁVEIS

Ano de 2011

CARGO	REMUNERAÇÃO LIQUIDA AUFERIDA	NOME	PERÍODO DE RESPONSABILIDADE	MORADA
Presidente do Conselho de Administração	-	Vitor Manuel Castro de Lemos	01/01/2011 A 31/12/2011	Barraselas - Viana do Castelo
Vogal do Conselho de Administração	-	Joaquim Luis Nobre Pereira	01/01/2011 A 31/12/2011	Deocriste - Viana do Castelo
Vogal do Conselho de Administração	-	Ana Margarida Ferreira da Silva	01/01/2011 A 31/12/2011	Santa Maria Maior - Viana do Castelo

Atenta a qualidade de Vereadores em regime de tempo inteiro, não se fixa qualquer remuneração pelo exercício dos respectivos cargos.