



**SMSBVC**

serviços municipalizados  
de saneamento básico  
de viana do castelo

# Relatório de Actividades e Gestão 2005

# *Relatório de Actividades 2005*

O Conselho de Administração  
dos  
Serviços Municipalizados de Saneamento Básico  
de Viana do Castelo

Presidente: \_\_\_\_\_  
(Vitor Manuel Castro de Lemos)

1º Vogal: \_\_\_\_\_  
(José Maria da Cunha Costa)

2º Vogal \_\_\_\_\_  
(Joaquim Luis Nobre Pereira)



## 1. Introdução

O Relatório de Actividades de 2005 é um documento que relata a actividade desenvolvida pelos diversos sectores dos serviços Municipalizados do Saneamento Básico de Viana do Castelo.

As exigências legais que regulamentam a sua actividade bem como as exigências e expectativas dos munícipes criaram novos desafios aos SMSBVC, à administração e aos seus funcionários. Com vista à melhoria do desempenho dos SMSBVC deu-se um novo impulso na modernização administrativa e iniciou-se o processo de certificação e gestão da qualidade. Pretendeu-se focalizar os procedimentos e toda a actuação nos utilizadores que são em última análise os Munícipes.

A requalificação dos Recursos Humanos, através da formação, e um melhor apetrechamento de meios informáticos, foram factores prioritários para a melhoria do desempenho conseguido no ano transacto.

O ano de 2005, como é do conhecimento geral, ficou marcado pela seca extrema, que obrigou os SMSBVC a reforçarem as acções de sensibilização através da difusão de mensagens conducentes a uma utilização mais racional e a um menor desperdício da água.

A distribuição de água para consumo humano continuou a merecer a nossa melhor atenção, pois pretende-se atingir os indicadores de atendimento definidos pela União Europeia e pelo Governo no mais curto espaço de tempo ( 95% da população deve ter acesso a água). Para isso efectuaram-se muitas obras em todo o concelho, algumas executadas pela Câmara Municipal, outras pelos próprios SMSBVC.

No sistema de abastecimento em alta, a empresa de Águas do Minho e Lima, AdML, deu início à construção da adutora de S. Jorge, concluiu ainda os tanques de Neiva Monte (duas células de 1000 m<sup>3</sup> cada) e Faro de Anha (duas células de 2500 m<sup>3</sup> cada).

No sistema em baixa, a Câmara Municipal, em articulação com os SMSBVC lançou a construção dos tanques da Meadela (duas células de 1500 e 500 m<sup>3</sup>, respectivamente), Darque (uma célula de 1500 m<sup>3</sup>) e Barroelas (duas células de 600 m<sup>3</sup> cada).

Relativamente às águas residuais, o ano ficou marcado por um grande número de investimentos, em especial nas redes das bacias das ETARes de Lanheses, Barroelas e Zona Industrial.

A empresa AdML deu início à construção das ETARes de Lanheses e Barroelas, respectivos colectores e efectuou obras de remodelação da ETAR da Zona Industrial, bem como a construção de diversas Estações Elevatórias.

Por sua vez, a Câmara Municipal e os SMSB investiram no alargamento do sistema de águas residuais em baixa, construindo condutas e ramais nas freguesias que compõem as bacias das ETARes referidas.

Foram executadas muitas intervenções na área urbana da cidade, em colaboração com a VianaPolis, na remodelação das infra-estruturas de águas pluviais, residuais e abastecimento de água.

No que concerne aos Resíduos Sólidos Urbanos a aposta centrou-se na modernização da frota de recolha de rsu's e no reforço do serviço prestado a todas as freguesias do concelho. Destacamos ainda o aumento significativo das empresas que aderiram aos contratos com os SMSB, o que permitiu melhorar os índices de desempenho. Especial referência ao apoio que as oficinas da Praia Norte prestaram ao longo do ano.

Não queremos terminar sem deixar uma saudação a todos os nossos funcionários e louvar o seu desempenho para que os Serviços Municipalizados conseguissem prestar um serviço público de qualidade.

## 2 Área Administrativa e Financeira

### 2.1 Área Comercial

Tendo em 2005, os Serviços Municipalizados encetado o processo de implementação do sistema para a Gestão da Qualidade de acordo com a Norma ISO 9001:2000, verificou-se a necessidade de se promover uma reorganização interna dos Serviços, iniciando-se a informatização correspondente á identificação, gestão e controlo de processos administrativos.

Para tal, adquiriu-se uma nova aplicação informática que veio permitir, para além de outros aspectos, determinar todos os tipos de pedidos e reclamações formulados pelos munícipes, independentemente da forma ou local em que os mesmos são efectivados, respectivos circuitos, sendo este um importante instrumento para a gestão.

Sendo um dos objectivos para esta área, a implementação de um único centro de facturação, procedeu-se á integração num único documento de toda a facturação existente, designadamente no que se refere a outros serviços prestados tais como pagamentos de ramais, pagamentos em prestações, etc.

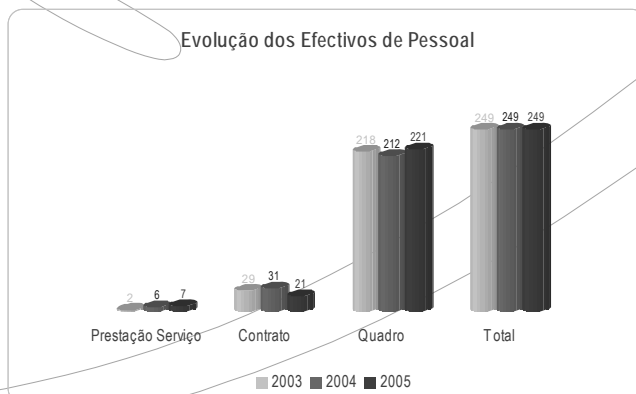
### 2.2 Área de Recursos Humanos

#### 2.2.1 Balanço Social

Em anexo 1 integramos cópia do Balanço Social relativo ao ano 2005, que traduz variadas informações sobre a área de pessoal, nomeadamente efectivos de pessoal e sua caracterização: idade, sexo, antiguidade, relação de emprego, estrutura habilitacional, absentismo, trabalho extraordinário, acidentes em serviço e acções de formação.

#### 2.2.2 Evolução dos Efectivos do Pessoal

Verifica-se uma tendência para a estabilização de efectivos no quadro de pessoal, na sequência da adopção de normas e critérios. O gráfico seguinte permite apreciar, a evolução dos efectivos e a sua caracterização quanto ao vínculo contratual.



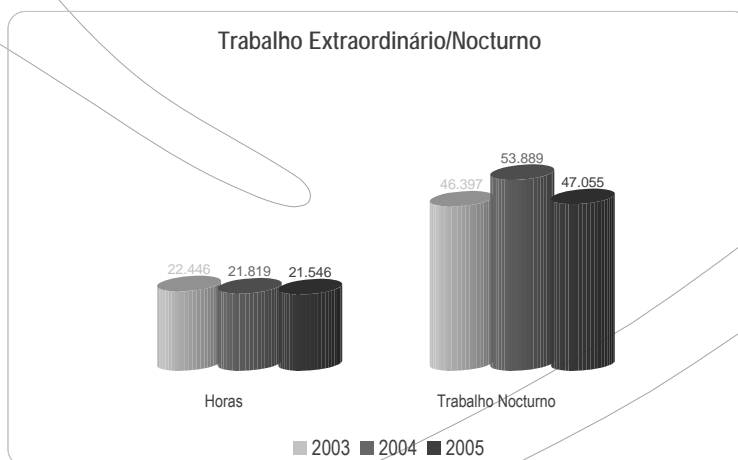
## 2.2.3 Absentismo

Tal como tem sucedido em anos anteriores, o número de dias perdidos por doença encontra-se associado a atrasos das submissões a juntas médicas da ADSE e Caixa Geral de Aposentações. A título exemplificativo refira-se que no decurso do ano se concretizaram duas aposentações (556 dias perdidos), um funcionário aguarda aposentação (365 dias perdidos) e três funcionários aguardam submissão a Junta médica (946 dias perdidos).

Causas	Absentismo		
	Dias Perdidos		
	2003	2004	2005
Casamento	22	42	22
Maternidade e Paternidade	12	124	24
Acidentes em Serviço	426	871	437
Falecimento de Familiar	123	93	133
Doença	1.105	1.128	1.199
Doença prolongada	4.177	2.800	3.088
Assistência a familiares	143	131	180
Trabalhador estudante	130	139	74
Por conta do período de férias	375	38	411
Cumprimento de pena disciplinar	0	0	0
Com perda no vencimento	27	24	26
Injustificadas	28	40	58
Outros	6	16	190

## 2.2.4 Trabalho Extraordinário

Verifica-se uma tendência para a diminuição de trabalho extraordinário/nocturno, fruto do esforço que tem sido efectuado na rentabilização dos recursos humanos existentes.



Quadro I – Trabalho Extraordinário

## 2.2.5 Higiene Segurança e Saúde no Trabalho

Registaram-se 17 acidentes em serviço, dos quais 14 com baixa médica. Verifica-se uma tendência para a redução do nº de acidentes em serviço (menos 10), comparativamente com os 27 acidentes verificados em 2004 e 30 acidentes em 2003.

Salienta-se o esforço efectuado, na sensibilização dos funcionários para o uso de equipamento de protecção individual, bem como o avultado investimento que se verificou na aquisição do referido equipamento cujo montante ascendeu ao valor de 99.433,00€.

## 2.2.6 Formação Profissional

Durante o ano foram levadas a efeito 6 acções de formação externas, que abrangeram diversas áreas frequentadas por 30 funcionários, num total de 1223 horas.

Para além da formação externa e, na sequência da implementação do sistema de Gestão da Qualidade, todos os funcionários receberam formação interna tendo em vista a aquisição das competências tendentes à concretização dos objectivos da qualidade.

Curso Frequentado	Total Geral de Horas	Nº de Funcionários
Inventário Nacional	28	2
Relações Interpessoais e Mediação de Conflitos	540	15
Código de Trabalho	70	2
Microsoft Access	60	1
Autocad Map	486	9
Microsoft Word avançado	39	1

Quadro II – Acções de Formação

## 2.3 Área Financeira/ Investimentos

Os investimentos na área Administrativa e Financeira incidiram, essencialmente, na remodelação e ampliação do parque informático, cujo valor total ascendeu ao montante de 50.539,78€

Mereceu relevância a aquisição do cofre informático para guarda de cópias diárias, bem como do equipamento necessário à informatização dos procedimentos referentes ao inventário e cadastro de bens patrimoniais.

Ao nível da gestão da frota de viaturas pesadas e parque automóvel, deu-se continuidade à respectiva renovação e actualização, tendo sido adquiridas 3 viaturas pesadas, 5 viaturas ligeiras comerciais, 2 Pick-up e 1 ligeira.



### 3. Água e Águas Residuais

#### 3.1. Abastecimento de Água

##### 3.1.1. Sector de Captação, Tratamento e Distribuição

###### 3.1.1.1. Volume de Água Captado

O volume de água captado nas diferentes origens e aduzido, quer por bombagem, quer por gravidade até aos reservatórios, pode analisar-se nos quadros expostos abaixo, que patenteiam a evolução dos caudais captados nas diversas origens, no ano de 2005.

O volume de 6.284.494 m<sup>3</sup> de água captada nas diversas origens do Sistema de Abastecimento Público, repartiu-se conforme descrito no quadro seguinte:

Volume de Água Captada (m <sup>3</sup> )		
Captação de Água	Ano de 2004	Ano de 2005
Bertiandos	3.545.026	3.736.068
Barroselas	898.024	915.050
Veiga da Areosa	652.835	424.739
Veiga de Anha	229.415	141.010
Minas	334.175	375.891
Outras Captações	38.480	65.820
AdML	603.071	625.916
<b>Total</b>	<b>6.301.026</b>	<b>6.284.494</b>

###### I. Volume de Água Captado no Sistema de Viana do Castelo

O volume de água distribuído pelos SMSB VC, para usos domésticos, comércio, indústria e uso público, foi de 5.033.534 m<sup>3</sup>, correspondentes a um acréscimo de 0,62%, relativamente ao ano de 2004.

Enquanto o volume captado e distribuído aumentaram, função do crescimento do caudal fornecido à Câmara de Ponte de Lima, no concelho de Viana do Castelo verificou-se um decréscimo de consumo em resultado do acima exposto.

Volume de Água Distribuído (m <sup>3</sup> )		
Entidade Distribuidora	Ano de 2004	Ano de 2005
SMSB Viana do Castelo	4.043.757	3.979.449
CM Ponte de Lima	958.848	1.054.085
<b>Total</b>	<b>5.002.605</b>	<b>5.033.534</b>

###### II. Volume de Água Distribuído no Sistema de Viana do Castelo

### 3.1.1.2. Distribuição de Água à Câmara Municipal de Ponte de Lima

A Câmara Municipal de Ponte de Lima é o maior consumidor de água dos Serviços Municipalizados. A distribuição de água para a CM PL é feita, em alta, a partir de dois pontos; um na central elevatória de Bertiandos, para Sá, Santa Comba, Bertiandos e Ponte de Lima (a partir do reservatório de Santo Ovídio) e, outro a partir do reservatório de São Pedro de Arcos, para abastecimento das freguesias de São Pedro de Arcos e Fontão.

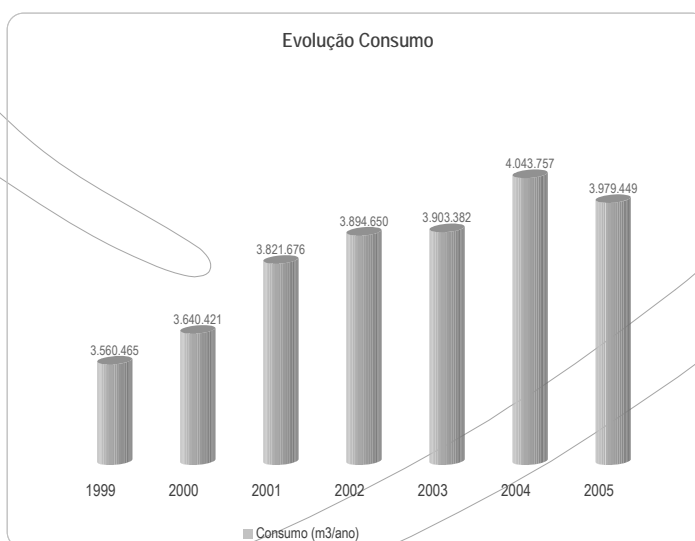
O consumo de água de Ponte de Lima, teve um acréscimo de 10% no ano de 2005, e representou 28% da água captada em Bertiandos. Pela primeira vez, foi ultrapassado o limite simbólico de 1 milhão de metros cúbicos anuais.

### 3.1.1.3. Água: Consumo e Consumidores

Nos quadros e gráficos seguintes, pretende relevar-se a evolução do consumo de água na Rede de Distribuição dos SMSB VC no concelho e do número de consumidores, nos últimos 6 anos, e a respectiva variação percentual.

Evolução do Consumo de Água		
Ano	Consumo (m <sup>3</sup> / ano)	%
2000	3.640.421	2,25
2001	3.821.676	4,98
2002	3.894.650	1,87
2003	3.903.382	0,22
2004	4.043.757	3,60
2005	3.979.449	-1,59

### III. Evolução do Consumo de Água no Sistema de Viana do Castelo

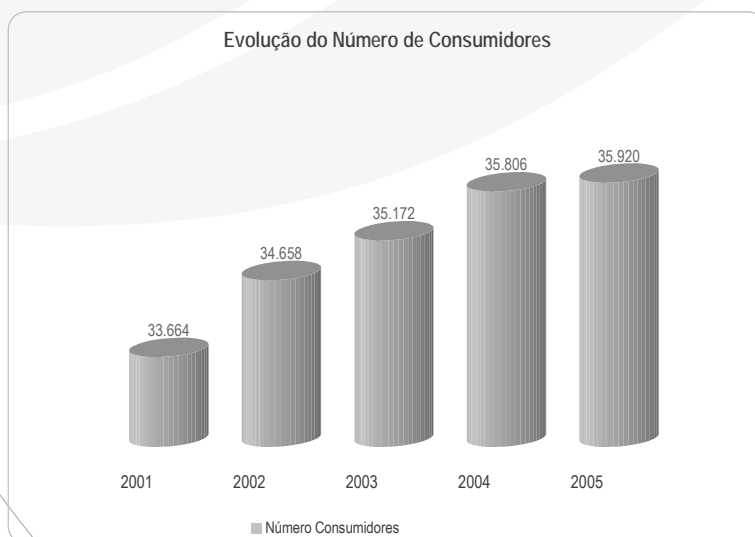


Os consumos per capita, bem como o número de consumidores, nos últimos anos, e as correspondentes evoluções e variações, são apresentados no quadro e gráfico de baixo

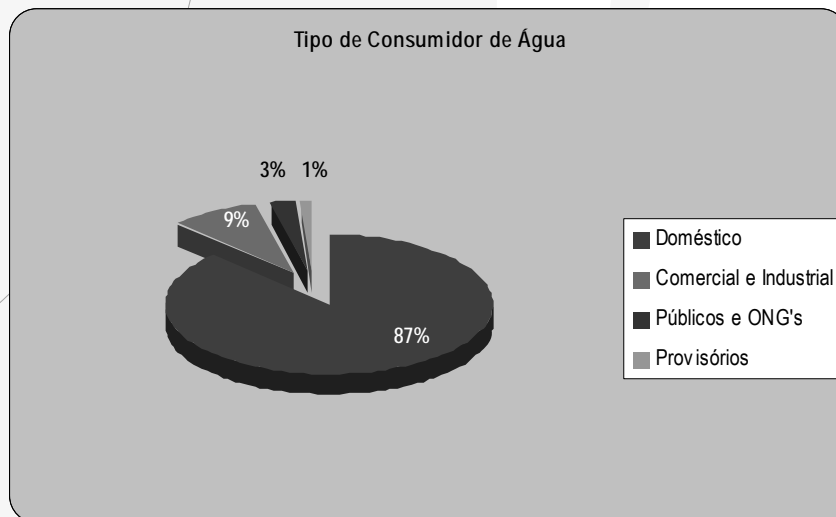
#### Evolução Consumo per capita

Ano	Número de Consumidores	%	Água Entrada no Sistema (m3)	%	Consumo per capita (l/ hab/ dia)
2000	32.581	4,24	6.213.115	7,13	209
2001	33.664	3,32	5.535.459	-10,91	180
2002	34.658	2,86	5.490.470	-0,81	174
2003	35.172	1,48	5.053.428	-7,96	157
2004	35.806	1,80	5.342.178	5,71	164
2005	35.920	0,32	5.230.409	-2,09	160

#### IV. Consumos per capita



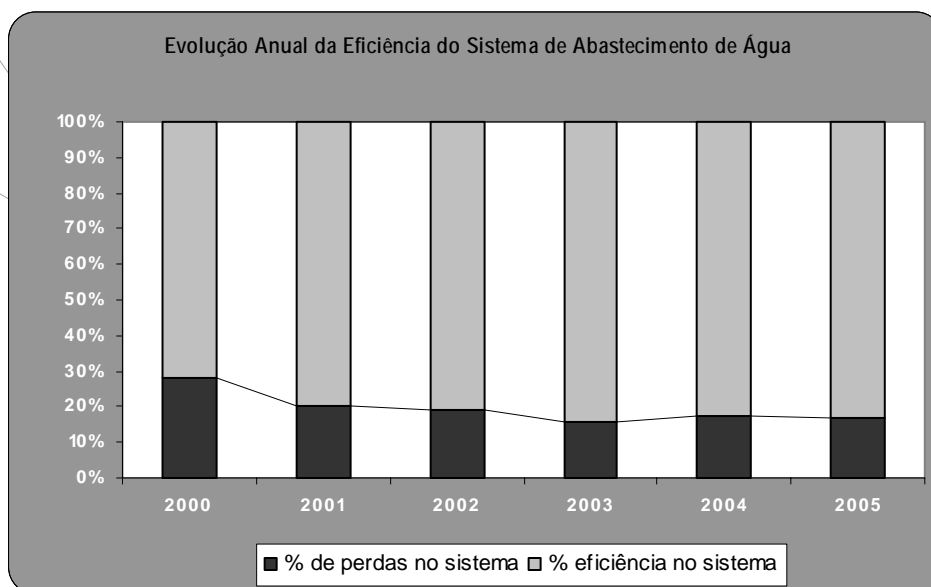
Os consumidores de água do Município de Viana do Castelo, são essencialmente domésticos, sendo a fracção referente a consumos industriais e afins, cerca de metade da média nacional (16%, conforme relatório do Estado do Ambiente 2001).



#### 3.1.1.4. Eficiência do Sistema de Abastecimento de Água

Recorrendo à consulta dos quadros de 3.1.1.1, deduz-se dos dados apresentados que o volume de água não facturado na rede de distribuição foi de 1.250.960 m<sup>3</sup>, dos quais se estima terem sido consumidos 16% (cerca de 200.000 m<sup>3</sup>) em tratamentos, lavagens, purgas da rede, regas, incêndio, fontes e fontanários.

Assim, o valor de água correspondente às perdas no sistema público de abastecimento de água, atinge um valor de aproximadamente 16,72%, do volume de água que entrou no sistema de abastecimento de água, que inclui a água captada e adquirida à empresa multimunicipal Águas do Minho e Lima, S.A.



O volume não facturado corresponde às perdas físicas e não físicas existentes no Sistema Público de Abastecimento de Água.

As perdas físicas são as perdas que ocorrem nas diversas fases do processo de produção da água, desde a captação, tratamento, elevação, reserva, adução e distribuição.

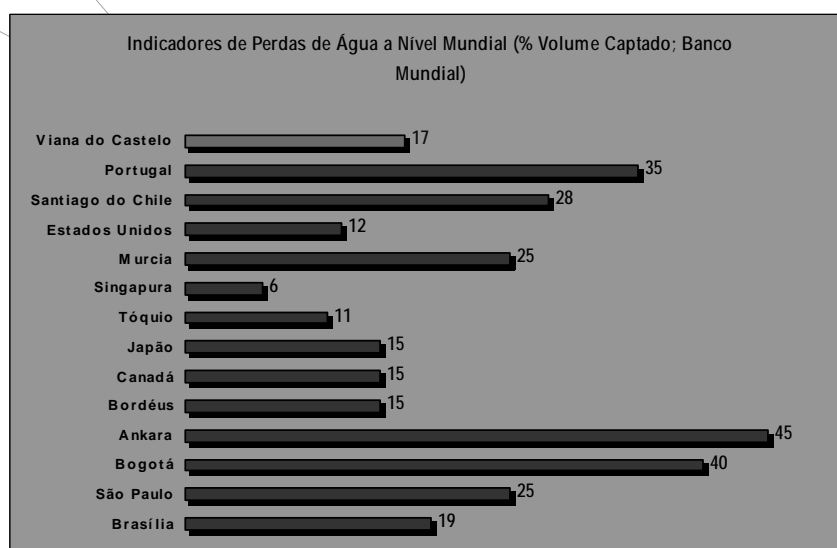
As perdas não físicas são as que ocorrem por ligações clandestinas, subcontagem dos contadores, alguns sistemas de rega e paragem de contadores, entre outros.

Indicadores de Perdas de Água a Nível Mundial		
País	Cidade	Perdas (%)
	*	n.d.
Brasil	Brasília	19
	São Paulo	25
Colômbia	Bogotá	40
Turquia	Ankara	45
França	Bordéus	15
Canadá	*	15
Japão	*	15
	Tóquio	11
Singapura	Singapura	6
Espanha	Múrcia	25
Estados Unidos	*	12
Chile	Santiago	28
Portugal	*	35
	Viana do Castelo	17

\*. média do País

#### V. Indicadores de Perdas de Água a Nível Mundial

Comparando o indicador concelhio com os diversos índices mundiais disponíveis (incluindo o nível de média nacional), constata-se uma percentagem de perdas perfeitamente integrada dentro dos valores existentes.

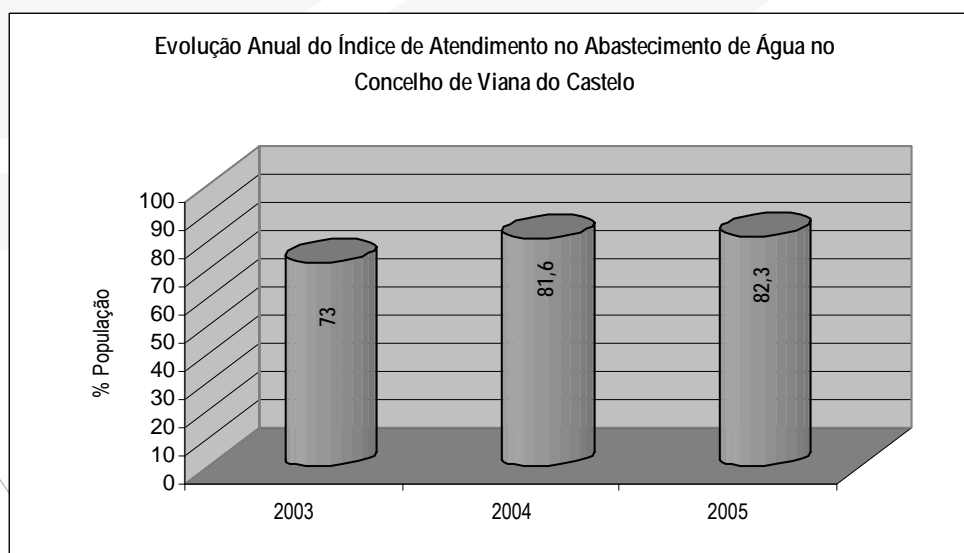


Ainda de acordo com o RASARP 2004 (Relatório Anual do Sector das Águas e Resíduos em Portugal), Vol.3, pp. 30 e 31 (documento elaborado pelo IRAR – Instituto Regulador das Águas e Resíduos), poderemos ter uma panorâmica da eficiência dos caudais captados e facturados por outras Entidades Gestoras. Verifica-se que a percentagem de água não facturada na Rede dos SMSB VC, se insere no intervalo referente a EG's com um bom desempenho (o bom desempenho refere-se a EG's com volume não facturado não superior a 20%; 20 a 25% reflecte um desempenho mediano; situações acima de 25% retratam desempenhos insatisfatórios).

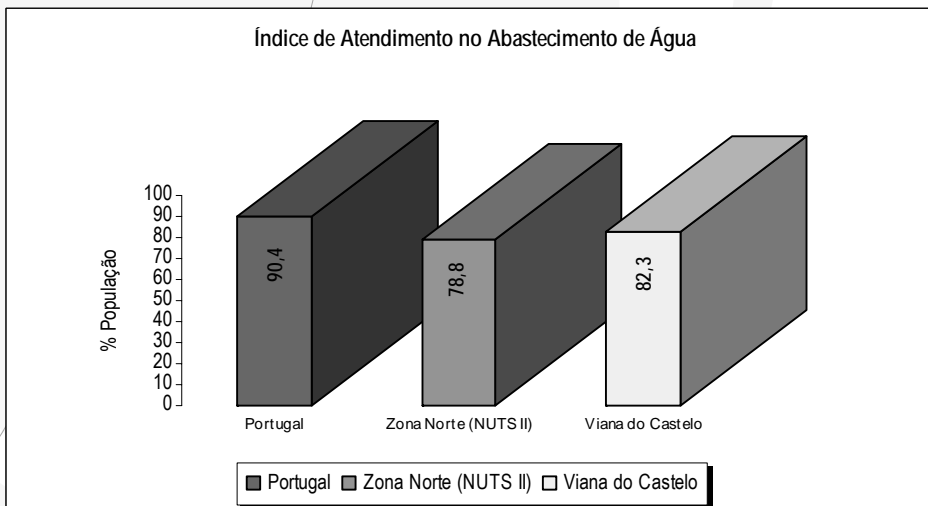
### 3.1.1.5. Índice de Atendimento no Abastecimento de Água:

O Índice de Atendimento no Abastecimento de Água traduz a percentagem de fogos habitacionais do Concelho que dispõem de rede pública de abastecimento de água, no local.

No seguimento da tendência verificada nos últimos anos, o crescimento da cobertura espacial da rede de água no Concelho, manteve-se no último ano.



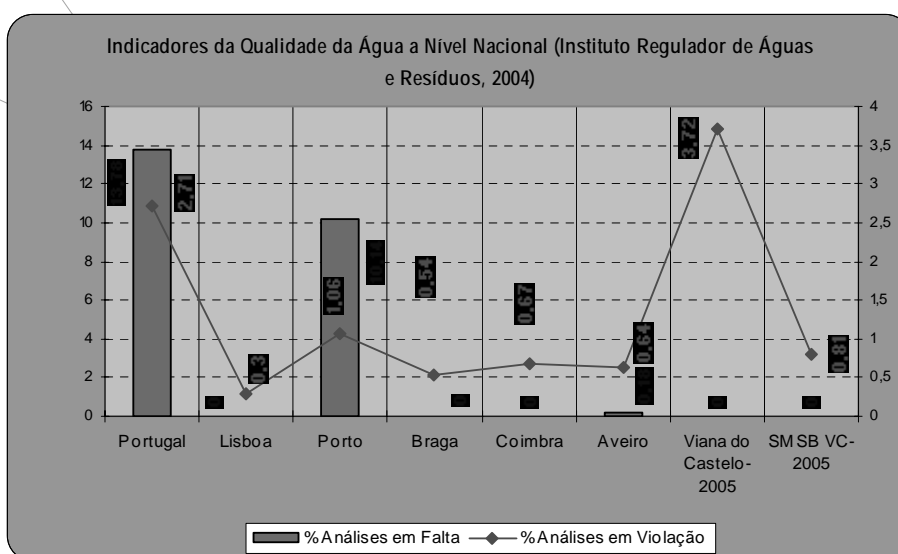
Atendendo ao enunciado do Relatório do Estado do Ambiente 2002 (MCOTA, Novembro 2003), apesar deste indicador se apresentar abaixo da média nacional, é superior ao valor médio da Zona Norte (conforme definido na NUTS II), que se fixa nos 78,8%.



### 3.1.1.6. Qualidade da Água de Abastecimento

Os Serviços Municipalizados de Saneamento Básico de Viana do Castelo são a principal entidade gestora (EG) do Sistema Público de Distribuição de Água para Consumo Humano, do Concelho de Viana do Castelo.

Assim, a Divisão de Águas e Saneamento dos Serviços Municipalizados elabora, no final de cada ano civil, um Plano de Monitorização da Qualidade da Água do Sistema de Abastecimento Público, para o ano seguinte, cujo conteúdo é sujeito a aprovação pelo Delegado de Saúde Concelhio e Ministério do Ambiente (IRAR – Instituto Regulador de Águas e Resíduos). Nesse mesmo Plano, são estabelecidas as linhas orientadoras de um programa analítico (Programa de Controlo da Qualidade da Água de Abastecimento para Consumo Humano), cujos resultados do ano de 2005, são apresentados em relatório anexo.



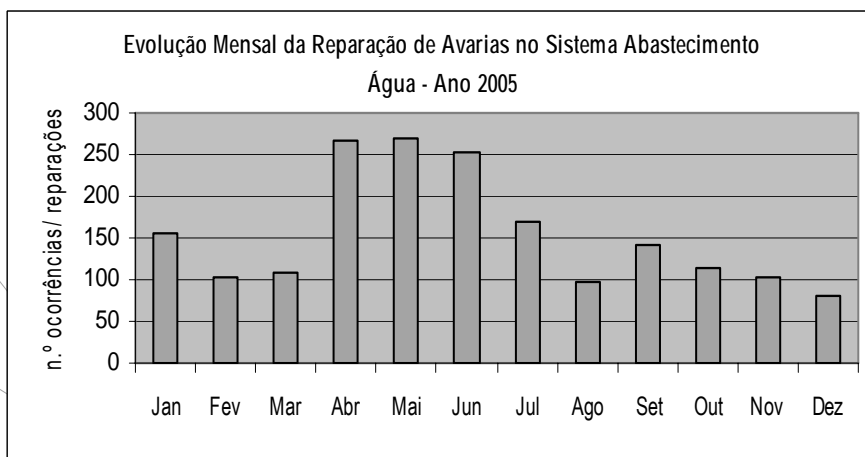
Através do gráfico acima exposto, que resume a situação ocorrida em 2005 nos vários sistemas de abastecimento do concelho de Viana do Castelo, constata-se:

- No rácio das análises em falta, o desempenho do município atingiu a excelência, com 0% de análises por realizar (a média nacional situa-se na ordem dos 14%).
- No rácio das análises em violação aos valores paramétricos o valor de 3,72% (sistemas das Juntas de Freguesia e dos SMSBVC apresenta-se acima do valor médio nacional de 2,71%). Quando considerada a situação dos sistemas de abastecimento efectivamente explorados pelos Serviços Municipalizados o rácio de violações baixa para os 0,81%, abaixo da média nacional sendo estas violações predominantemente violações do parâmetro PH.

### 3.1.2. Sector de Manutenção

Este sector executou 937ramais de água dos 1401 pedidos, procedeu á substituição de 1.466 contadores, ao corte de 2.932 contadores e promoveu a instalação de 3.305 novos contadores de diferentes calibres.

Deu resposta a cerca de 730 reclamações do expediente e loja SMSBVC do mercado, assim como procedeu à reparação de cerca de 1900 ocorrências comunicadas ao serviço de Atendimento, correspondentes a roturas de tubagens ocasionais ou provocadas por terceiros (em obras promovidas pela Câmara Municipal e demais entidades que executam infra estruturas no subsolo vianense), faltas de pressão, contadores obstruídos, interrupções no abastecimento de água, roturas de ramais prediais, pedidos de abertura e fecho de água e demais avarias em acessórios e equipamentos da rede de distribuição.



Na componente de manutenção do património procedeu-se a higienização e desinfecção de diversos reservatórios e condutas adutoras e de distribuição de água do sistema de abastecimento, à limpeza e manutenção das adutoras gravíticas das minas e nascentes e redes de distribuição.

O quadro seguinte releva a evolução do número de consumidores por funcionário, verificando-se que, no período de 6 anos, esta relação passou de 562 em 2000 para 609 consumidores por funcionário, no ano de 2005.



Este aumento do número de consumidores por funcionário é uma tendência e tem relação directa com a evolução da forma de pensar o serviço, no sentido de conter o crescimento do quadro de pessoal, salvaguardando a operacionalidade do serviço, isto é, fazendo aquilo que sabemos fazer bem, e no restante recorrendo-se a empreitadas quer para a remodelação das redes, quer para o aluguer de equipamentos.

Ano	Número de	Número de	Consumidores/
2000	32.581	58	562
2001	33.664	56	601
2002	34.658	56	619
2003	35.172	59	596
2004	35.806	59	607
2005	35.920	59	609

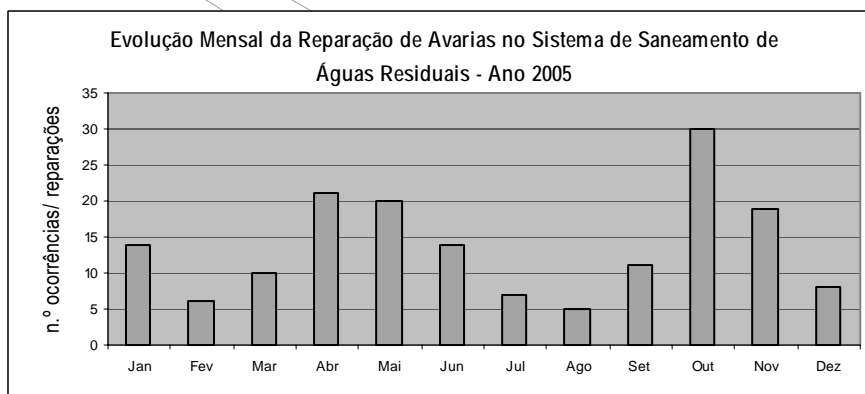
Quadro VI - Evolução do número de consumidores por funcionário

## 3.2. Águas Residuais

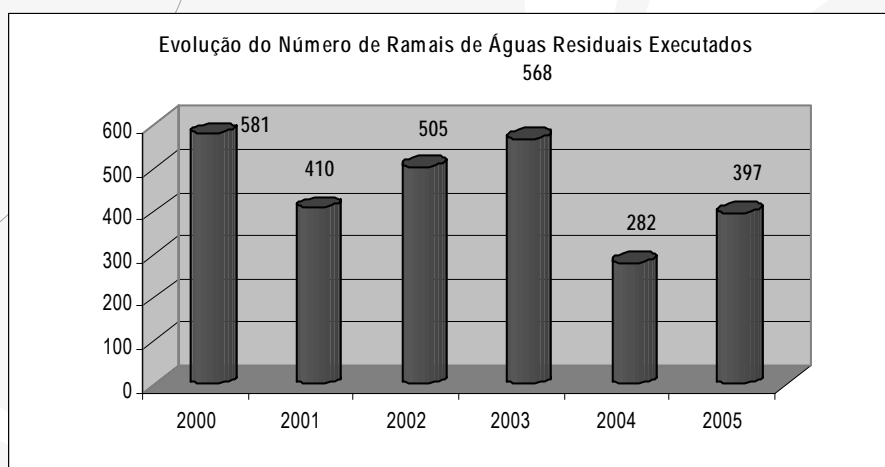
### 3.2.1. Exploração e Manutenção

Este sector de actividade efectuou trabalhos por administração directa no âmbito de execuções de pequenas ampliações e remodelações de redes, em seus órgãos, acessórios e ramais domiciliários, bem como diversas reparações, limpeza e desobstrução de colectores e ramais de sarjetas.

No ano de 2005, também no serviço de drenagem de águas residuais verificou-se uma significativa melhoria no grau de execução das diversas tarefas atribuídas ao sector de manutenção, particularmente com um nível de resposta às solicitações de construção de novos ramais, reparação integral das cerca de 165 reclamações comunicadas ao piquete e atendimento a cerca de 70 reclamações recebidas do expediente e loja SMSB VC do mercado municipal e que correspondem essencialmente a pedidos de desobstrução de ramal domiciliário, tampas de caixas de visita partidas e desobstrução da rede pública. Da análise gráfica verifica-se que o mês de Outubro é aquele em que se regista um acréscimo de reclamações em virtude das primeiras chuvas arrastarem areias e outros detritos para os colectores resultando daí a necessidade de desobstrução.

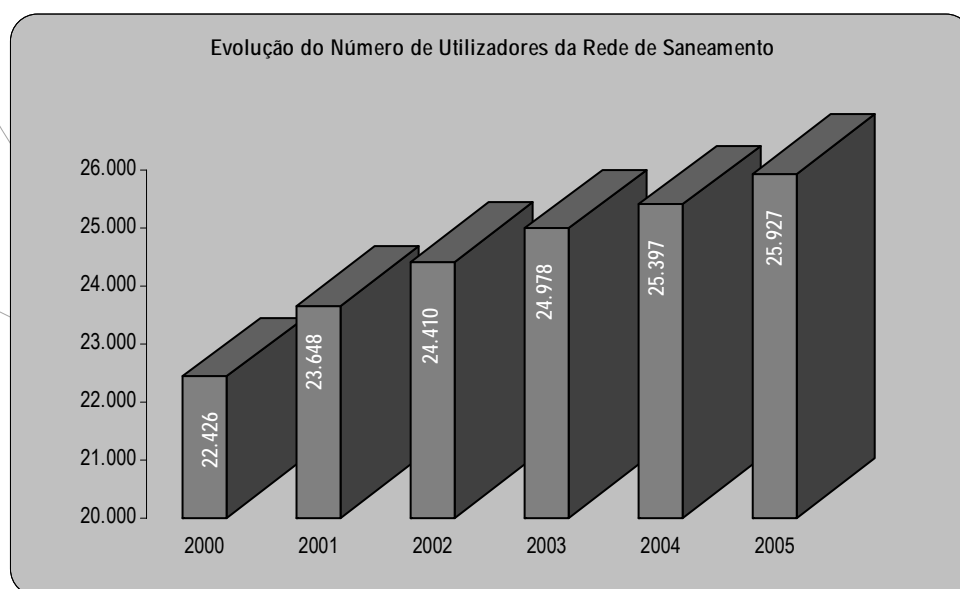


Ao nível dos ramais domiciliários tem sido possível dar resposta, em tempo útil, aos pedidos de ligações, sem prejuízo das demais actividades desenvolvidas pela Divisão.



### 3.2.2. Utilizadores da Rede de Águas Residuais

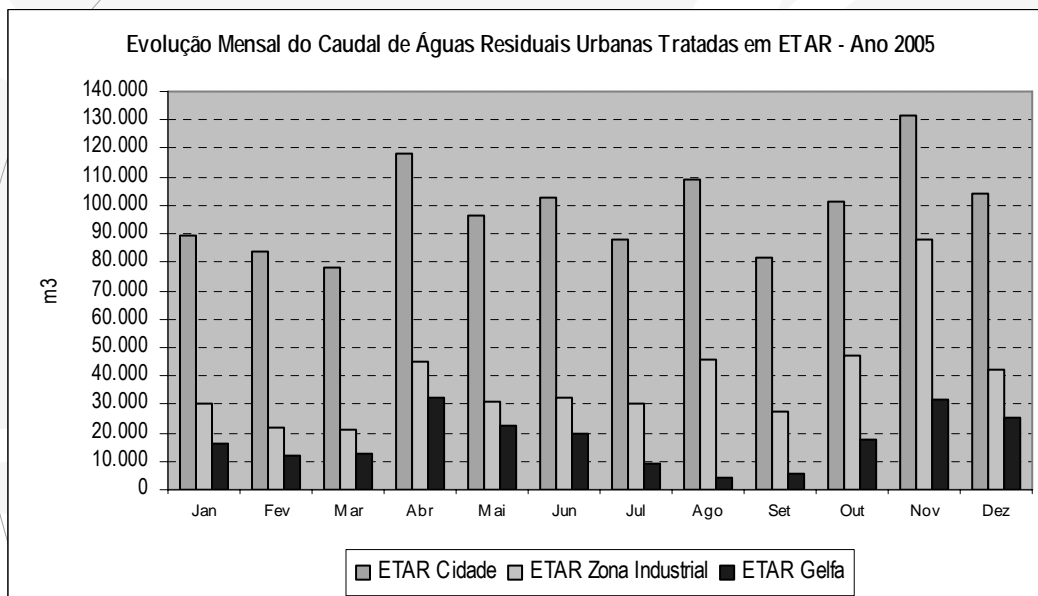
Apresenta-se o quadro que mostra a evolução do número de utilizadores da rede de Saneamento de Águas Residuais, ao longo dos últimos 6 anos.



Relativamente ao ano de 2005, o crescimento do número de utentes do sistema de saneamento de águas residuais concelhio, foi de 2,1%.

### 3.2.3. Níveis de Tratamento das Águas Residuais Urbanas

Toda a água residual produzida é sujeita a um nível de tratamento mínimo do tipo primário e/ ou fossa séptica. Verifica-se, ainda que cerca de 95% dos utilizadores drenam para componentes do Sistema de Saneamento que, para além do primário, também efectuam tratamento biológico de nível secundário e 35%, para Sistemas que possuem tratamento terciário, em Bacias de Infiltração (ETAR da Zona Industrial e ETAR da Gelfa – Caminha).



No âmbito das intervenções a realizar pela empresa Águas do Minho e Lima, S.A. está ainda prevista a extensão do tratamento terciário à ETAR da Cidade (Areosa), com a instalação dos processos de microtamização e desinfecção UV do efluente proveniente do tratamento secundário.

### 3.2.4. Qualidade das Águas Residuais Urbanas

A qualidade dos efluentes após tratamento e desempenho das ETAR's, obedece a uma série de quesitos legais, patentes no Decreto-Lei n.º 152/97 de 19 de Junho e Autorizações de Rejeição de Águas Residuais Urbanas, emitidas pela DRAOT (actual CCRN – Comissão de Coordenação da Região Norte).

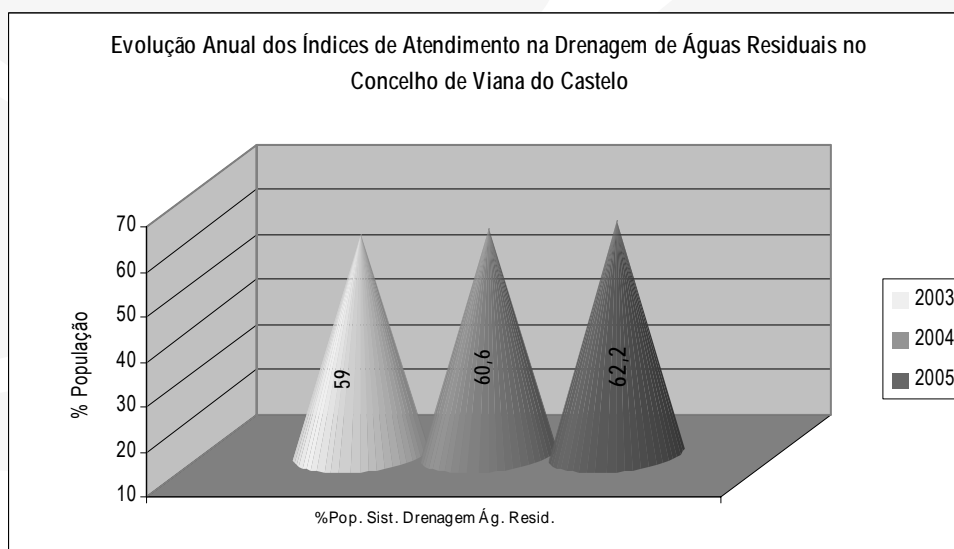
O bom desempenho das 2 estruturas de tratamento do Município, para além dos controlos analíticos de rotina, também é verificado regularmente pela IGA – Inspeção Geral do Ambiente, sem indicação de qualquer não – conformidade.

### 3.2.5. Índice de Atendimento na Drenagem e Tratamento das Águas Residuais

Nos seguintes gráficos, são representados os Índices de Atendimento na Drenagem e Tratamento das Águas Residuais Urbanas no Concelho, Zona Norte e País, que assinalam uma evolução positiva da

situação verificada no Concelho de Viana do Castelo (Relatório do Estado do Ambiente, MCOTA, Novembro 2003).

Em simultâneo com um esforço de aumento do número de fogos ligados ao Sistema de Drenagem, verifica-se um significativo aumento no número de utentes que passaram a drenar para as ETARes, como reflexo do vasto conjunto de obras, de ligação ao Sistema em Alta, explorado pela empresa Águas do Minho e Lima, S.A., destacando-se a situação de Darque.



## 4. Divisão de Planeamento e Projecto

### 4.1 – Sector de Estudos, Projecto e Cadastro

Este sector, sendo de primordial importância para o desenvolvimento das actividades destes Serviços Municipalizados, elaborou e/ou coordenou a criação de processos para execução de diversas empreitadas de obras públicas. Com este trabalho deu-se continuidade ao esforço de consolidação das infra-estruturas existentes, importantíssimas para melhorar o serviço prestado aos Municípios, tanto ao nível do abastecimento de água como no saneamento.

Enumeram-se os projectos mais significativos elaborados durante o ano:

- Infra-estruturas de Lanheses - 3ª Fase
- Infra-estruturas de Mazarefes/Vila Franca - Rede de águas Residuais, Pluviais e Abastecimento de Água – Vila Franca
- Rede de Águas Residuais -Etar de Barroselas - Barroselas
- Rede de Águas Residuais -Etar de Barroselas – Mujães

- Rede de Águas Residuais -Etar de Barroselas - Vila de Punhe - Regos
- Rede de Águas Residuais -Etar de Barroselas - Vila de Punhe – Neves
- Rede de Águas Residuais -Etar de Barroselas - Vila de Punhe – Outrelo
- Infra-Estruturas de Viana do Castelo - Sistema de Saneamento da Etar da Cidade - Rede de Águas Residuais de Perre - Bacia da Felgueira
- Rede de Águas Residuais -Etar de Barroselas - Barroselas - Campo da Vinha
- Rede de Águas Residuais -Etar de Barroselas - Barroselas - Rua Nova
- Sub-Sistema de Saneamento de Barroselas - Rede de Drenagem de Águas Residuais de Alvarães
- Rede de Drenagem da Área Urbana - Ruas de S. João e S. Jorge
- Infra-Estruturas de Castelo de Neiva - Rede de Águas Residuais - 1ª Fase - Troço Nascente
- Captação da Veiga da Areosa - Execução de Poço de Captação
- Infra-estruturas de Darque - Rede de Distribuição de Água na Rua Rio Covo
- Ampliação Rede Drenagem Águas Residuais Domésticas e Remodelação da Rede Abastecimento Água - Rua Manuel Carvalho - S Romão do Neiva
- Infra-estruturas de Viana do Castelo - Sistema de Saneamento da ETAR da Zona Industrial - Rede de Drenagem de Águas Residuais do Lugar dos Penedos - Vila Nova de Anha
- Projecto de Remodelação dos Balneários dos S.M.S.B.V.C.
- Infra-estruturas de Mazarefes/Vila Franca - Remodelação/Ampliação das Redes de Distribuição de Água, Águas Residuais e Pluviais - Trabalhos complementares
- Infra-estruturas de Viana do Castelo - Sistema de Saneamento da ETAR da Cidade - Rede de Águas Residuais da Área Urbana - Rua da Veiga - Portuzelo
- Infra-estruturas de Viana do Castelo - Sistema de Saneamento da ETAR da Zona Industrial - Estação Elevatória de Esgotos de Vila Fria
- Sistema Elevatório dos Esgotos de Aldeia de Baixo - S.Romão do Neiva
- Remodelação da Rede de Distribuição de Água de Mujães - Lugar de Mámua
- Bacia da ETAR de Barroselas - Remodelação da Rede de Água de Vila de Punhe - Neves e Outrelo
- Bacia da ETAR de Barroselas - Remodelação da Rede de Água de Vila de Punhe - Regos e Barroselas
- Infra-estruturas de Viana do Castelo - Sistema de Saneamento da ETAR da Zona Industrial - Águas Residuais e Remodelação da Rede de Água de Mazarefes/Vila Franca - 2ª Fase

- Infra-estrutura de Castelo de Neiva - Rede de Abastecimento de Água - 1ª fase - Troço Nascente
- Sistema de Saneamento da Zona Industrial - Rede Drenagem de Águas Residuais e Pluviais, e Remodelação da Rede de Abastecimento de Água de Castelo de Neiva - 2ª fase
- Sistema de Saneamento da ETAR de Barroselas - Execução dos ramais domiciliários de águas residuais na E.N. 305 e remodelação da rede de distribuição de água
- Rua Micas Barroselas - Darque - Remodelação Infra-estruturas de Água, Residual e Pluvial
- Perfuração Horizontal a linha de caminho de ferro para Saneamento no Apeadeiro das Neves - Vila de Punhe
- Infra-estruturas EN 203 Geraz Lima - Darque
- Infra-Estruturas de Darque - Rede de Drenagem de Águas Residuais na Rua do Rio Covo
- Sistema de Saneamento da ETAR de Barroselas - Rede de drenagem de águas residuais em baixa de Alvarães - EM 543
- Arranjo Urbanístico da Praia Norte –Fase I - Redes de Abastecimento de água e drenagem de Aguas Residuais e Pluviais
- Arranjo Urbanístico da Av. do Atlântico - Redes de Abastecimento de água e drenagem de Aguas Residuais e Pluviais
- Remodelação da Conduta Adutora Lanheses - Geraz do Lima
- Sistema de Saneamento da ETAR de Barroselas - Rede de abastecimento de Água e drenagem de águas residuais em Alvarães - EN 305
- Remodelação das Redes de abastecimento de água e das Redes de drenagem de águas Residuais e Pluviais da Meadela - Rua do Barral

Para além destes trabalhos, foram ainda efectuados diversos trabalhos de topografia, de nivelamento de condutas e colectores, etc.

Deu-se continuidade à recolha de elementos do cadastro de redes de drenagem de águas residuais domésticas e pluviais em várias freguesias.

#### **4.2. Sector de Fiscalização de Obras Públicas e Particulares**

O Sector de Fiscalização de Obras Públicas e Particulares tem ao longo dos anos acompanhado a execução de infra-estruturas de saneamento básico executadas no espaço do Município de Viana do Castelo, quer públicas da Câmara Municipal, Serviços Municipalizados e VianaPólis, quer de iniciativa privada.

Ao nível do abastecimento de água, deu-se início aos trabalhos de construção dos reservatórios da Portela I e Portela II na freguesia da Meadela e respectivas condutas adutoras e distribuidoras. Da mesma forma tiveram início a construção do novo Reservatório na Quinta da Bouça em Darque e os Reservatórios em Barroselas. Foram executadas importantes ampliações e remodelações da rede nas Freguesias de Areosa, Monserrate, Santa Maria Maior, Meadela, Portuzelo, Perre, Lanheses, Darque, Vila Franca, Mazarefes, Carvoeiro, Barroselas, Mujães, Vila Fria, Vila de Punhe, Vila Nova de Anha, S. Romão de Neiva e Castelo de Neiva

Ao nível das redes de drenagem de águas residuais e pluviais, foram executados trabalhos de construção e remodelação nas Freguesias de Areosa, Monserrate, Santa Maria Maior, Meadela, Portuzelo, Perre, Lanheses, Darque, Vila Franca, Mazarefes, Barroselas, Mujães, Vila Fria, Vila de Punhe, Vila Nova de Anha, S. Romão de Neiva e Castelo de Neiva

De entre as empreitadas acompanhadas pela Fiscalização podem-se destacar as seguintes:

- Sistema de Saneamento da ETAR de Barroselas - Construção de Redes de Drenagem de Águas Residuais e Remodelação e Ampliação da Rede de Água;
- Rede de Águas Residuais da Bacia da ETAR de Barroselas - Construção de Redes de Drenagem de Águas Residuais e Remodelação e Ampliação da Rede de Água - 2ª Fase
- Infra-estruturas de Lanheses - Redes de Água e de Águas Residuais - 2ª Fase;
- Infra-estruturas de Mazarefes/Vila Franca - Rede de águas Residuais, Pluviais e Abastecimento de Água - Vila Franca
- Rede de Águas Residuais -Etar de Barroselas - Barroselas
- Rede de Águas Residuais -Etar de Barroselas – Mujães
- Rede de Águas Residuais -Etar de Barroselas - Vila de Punhe - Regos
- Rede de Águas Residuais -Etar de Barroselas - Vila de Punhe - Neves
- Rede de Águas Residuais -Etar de Barroselas - Vila de Punhe – Outrelo
- Infra-Estruturas de Viana do Castelo - Sistema de Saneamento da Etar da Cidade - Rede de Águas Residuais de Perre - Bacia da Felgueira
- Infra-estruturas de Darque - Rede de Distribuição de Água na Rua Rio Covo
- Ampliação Rede Drenagem Águas Residuais Domésticas e Remodelação da Rede Abastecimento Água - Rua Manuel Carvalho - S Romão do Neiva
- Infra-estruturas de Viana do Castelo - Sistema de Saneamento da ETAR da Zona Industrial - Rede de Drenagem de Águas Residuais do Lugar dos Penedos - Vila Nova de Anha
- Infra-estruturas de Mazarefes/Vila Franca - Remodelação/Ampliação das Redes de Distribuição de Água, Águas Residuais e Pluviais - Trabalhos complementares

- Infra-estruturas de Viana do Castelo - Sistema de Saneamento da ETAR da Cidade - Rede de Águas Residuais da Área Urbana-Rua da Veiga – Portuzelo
- Infra-estruturas de Viana do Castelo - Sistema de Saneamento da ETAR da Zona Industrial - Estação Elevatória de Esgotos de Vila Fria
- Sistema Elevatório dos Esgotos de Aldeia de Baixo - S.Romão do Neiva
- Remodelação da Rede de Distribuição de Água de Mujães - Lugar de Mámua
- Bacia da ETAR de Barroelas - Remodelação da Rede de Água de Vila de Punhe - Neves e Outrelo
- Bacia da ETAR de Barroelas - Remodelação da Rede de Água de Vila de Punhe - Regos e Barroelas
- Infra-estruturas de Viana do Castelo - Sistema de Saneamento da ETAR da Zona Industrial – Águas Residuais e Remodelação da Rede de Água de Mazarefes/Vila Franca – 2ª Fase
- Rede de Saneamento residual e pluvial da Rua do Futuro, Traçido e Condominha - Areosa
- Construção reservatório e central elevatória da Portela I, reservatório da Portela II e respectivas condutas adutoras e distribuidoras - Meadela
- Construção do reservatório da Quinta da Bouça e respectivas redes de distribuição e adução
- Construção do reservatório de Barroelas e respectivas redes de distribuição e adução
- Perfuração horizontal à linha do Minho para saneamento no apeadeiro das Neves - Vila de Punhe
- Infra-estruturas em arruamentos utilizados pela ciclovía no Centro Histórico - Rua Cândido dos Reis/estação caminho de ferro.
- Infra-estruturas de Arruamentos - Rua General Luís de Rego
- Infra-estruturas de Arruamentos - Avenida Conde Carreira – VianaPólis
- Infra-estruturas do Anel Viário envolvente ao centro histórico de Viana do Castelo - Tramo Av. Batalhão Caçadores Nove – Campo Senhora da Agonia – Passagem inferior ao Caminho de Ferro - VianaPólis
- Beneficiação de áreas pedonais no Largo Infante D. Henrique em Viana do Castelo - VianaPólis
- Construção de um Parque de Estacionamento Subterrâneo e de Espaços públicos e Infra-estruturas no Campo da Agonia (1ªFase) - VianaPólis



## 5. Resíduos Sólidos Urbanos

O progressivo alargamento da área de intervenção da higiene e limpeza urbana associado ao reforço e ampliação do sistema público de gestão de resíduos sólidos urbanos permitiu dar continuidade ao processo de melhoria da qualidade de vida da comunidade vianense.

Em 2005, registou-se um aumento da responsabilização colectiva das empresas e dos munícipes na recolha e separação selectiva, permitindo aumentar a valorização dos resíduos recolhidos e transportados ao aterro sanitário.

### 5.1 Modelo de Gestão de RSU no Município de Viana do Castelo

Compete aos Serviços Municipalizados de Saneamento Básico de Viana do Castelo (SMSBVC), nos termos do Decreto – Lei 239/97, de 9 de Setembro, assegurar a gestão dos resíduos sólidos urbanos produzidos na área do Município de Viana do Castelo.

A gestão é, actualmente, realizada através da Divisão de Resíduos Sólidos dos SMSBVC (DRSU) e abrange cerca de 88.401 habitantes.

A deposição dos resíduos efectua-se no aterro sanitário localizado na freguesia de Vila Fria.

O modelo de Gestão de Resíduos, no Município de Viana do Castelo, tem permitido a melhoria das condições de exploração contribuindo para a resolução de aspectos importantes, nomeadamente:

#### 5.1.1 O Sistema Integrado de RSU no Município de Viana do Castelo

Os resíduos sólidos urbanos e resíduos equiparados recolhidos pelos Serviços Municipalizados de Saneamento Básico de Viana do Castelo foram transportados, depositados e tratados na sua totalidade, no aterro sanitário do Vale do Lima e Baixo Cávado.

A existência de uma rede de ecopontos, para a recolha selectiva distribuída por todo o concelho tem vindo a ser ampliada para áreas de maior pressão urbana, sendo a sua gestão responsabilidade da Resulima, Valorização e Tratamento de Resíduos Sólidos S.A.

Os SMSBVC complementam esta recolha selectiva, através da prestação gratuita de um serviço de recolha da fracção papel/cartão, no centro histórico da cidade e, promovem ainda, desde 1994, a recolha de “monstros” e resíduos verdes urbanos passíveis de valorização, em contentores industriais nas 40 freguesias do concelho.

#### 5.1.2 Enquadramento legal da gestão municipal

Pelo Regulamento Municipal de Resíduos Sólidos Urbanos e pela Estrutura e Regras de Calculo de Tarifas de Resíduos Sólidos, o Município de Viana do Castelo tem vindo a dar cumprimento (na parte que lhe compete) ao quadro jurídico nacional de gestão de resíduos.

## 5.2 Valorização e tratamento de RSU

Os resíduos sólidos indiferenciados, recolhidos pelos Serviços Municipalizados de Saneamento Básico, foram depositados e tratados na sua totalidade, em Aterro Sanitário.

Tratando-se de um sistema com dinâmica evolutiva constitui um imperativo dar resposta ao aumento da população servida. Assim, em 2005, foi possível melhorar e aumentar os índices da recolha selectiva no concelho de Viana do Castelo em cerca de 14,7%, comparativamente ao ano de 2004, evoluindo de 2.166 Ton. para 2.486 Ton. no presente ano. Este valor é superior à média de reciclagem de todos os concelhos que pertencem à Resulima.

### 5.2.1 Tratamento e destino final dos RSU

O Aterro Sanitário tem permitido, até ao presente, o tratamento ou destino final dos r.s.u. da forma mais segura e adequada em termos ambientais. No entanto, ao aterro estão associados custos significativos suportados pela Autarquia Vianense e Serviços Municipalizados de Saneamento Básico.

### 5.2.2 Evolução da Quantidade de R.S.U. com Recolha e Transporte dos SMSBVC

Ano	Toneladas recolhidas	RSU
2000	35.572	
2001	34.296	
2002	35.013	
2003	36.628	
2004	37.359	
2005	38.679	

Quadro III – Evolução da Quantidade de RSU com Recolha e Transporte

Em 2005 as viaturas de recolha percorreram 288.247 Km nos diversos circuitos de recolha de RSU, tendo aumentado cerca de 9,7 %, relativamente ao ano de 2004 (262.767 Km). Colaboraram neste serviço de apoio às quarenta freguesias do concelho, 40 funcionários, promovendo a recolha dos 1.860 contentores instalados, tendo sido abatidos 16 por mau estado de conservação e 37 por vandalismo.

### 5.2.3 Recolha Selectiva

Uma vez concessionada à empresa gestora do Aterro Sanitário do Vale do Lima e Baixo Cávado – RESULIMA, a actividade de recolha selectiva, verifica-se que o desempenho dos Serviços Municipalizados incide, sobretudo, na recolha de resíduos do tipo RSU e equiparáveis.

#### 5.2.3.1 Resulima

A existência de uma vasta rede de ecopontos para recolha selectiva distribuída por todo o concelho tem vindo a ter uma gradual adesão dos munícipes:

	Vidro	Papel/Cartão	Plástico	Metais
2001	861,8	530,1	92,7	18,5
2002	910,4	834,2	85,7	24,7
2003	1.024,7	784,4	122,1	
2004	1.220,7	829,8	163,8	36,2
2005	1.333,9	856,7	222,8	50,7

Quadro IV – Quantidades de materiais reciclados em ton.

### 5.3 Investimentos

Os investimentos tiveram por preocupação dar continuidade a uma política de actualização/modernização das instalações de apoio à exploração, das viaturas de recolha e higiene urbana, do sistema público de deposição de rsu`s domésticos e de equipamentos de protecção individual:

#### 5.3.1 Viaturas de recolha e transporte de rsu`s e equipamentos de deposição

No ano de 2005 procedeu-se à aquisição de duas viaturas de recolha de resíduos, com capacidade para 20 m<sup>3</sup> para zonas urbanas e rurais, adaptada à recolha de contentores subterrados e molocks e, outra com capacidade de 6 m<sup>3</sup> para recolha em locais de difícil acesso, afigurando um investimento de 260.380€.

Foram efectuados investimentos na aquisição de papeleiras e contentores para ampliação dos sistemas e substituição dos vandalizados ou em mau estado de conservação.

### 5.3.2 Viaturas para higiene urbana e limpeza de praias

Com o objectivo de acompanhar o alargamento da higiene e limpeza urbana, os SMSBVC adquiriram uma varredora industrial (capacidade 3,8 m<sup>3</sup>) instalada em chassi de uma viatura pesada e um aspirador pedonal (capacidade 240 litros), representando um investimento total na ordem dos 136 650 €.

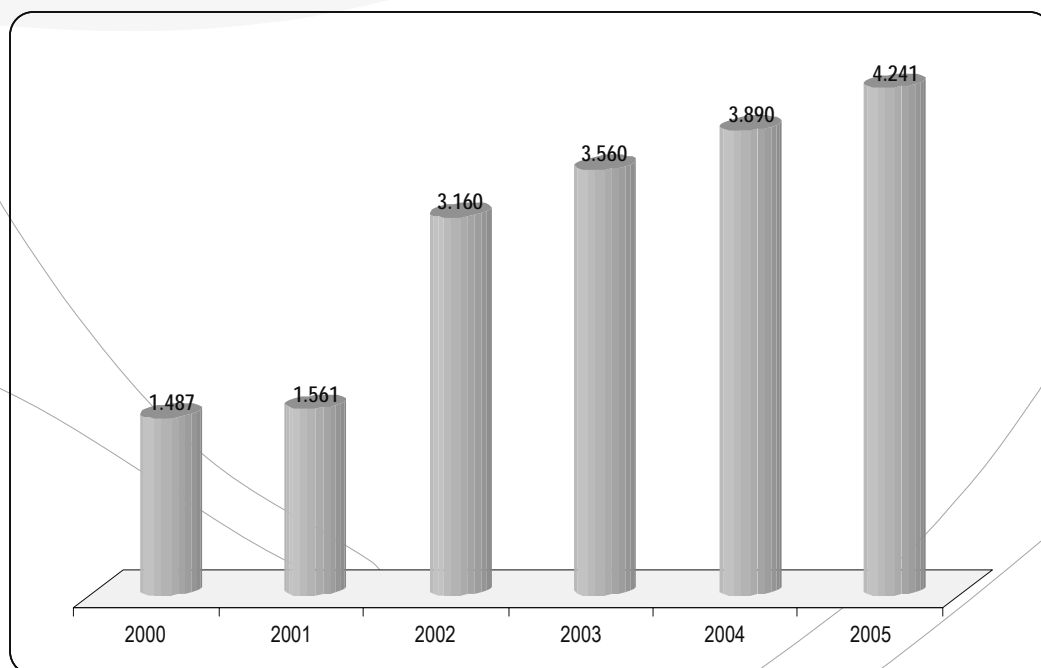
No âmbito da higienização das areias balneares foi adquirida uma máquina de limpeza mecânica, num investimento de cerca de 50 000 €.

## 5.4 Outros Indicadores de Actividade

### 5.4.2 Linha Azul

Os municípios têm vindo a aderir cada vez mais a este serviço de recolha promovido pelos SMSBVC, registando-se em 2005 um aumento de 9,02 % relativamente ao ano anterior. Verificou-se ainda um aumento de 31,5 % das chamadas sem custos para o utilizador e a diminuição de 18 % das chamadas para registar reclamações.

Nas chamadas para recolha da fracção papel/cartão realça-se o aumento de cerca de 3,5% face ao ano de 2004.



Quadro V – Número de Solicitações – Linha Azul

### 5.4.3 Higiene e Limpeza Urbana

O Sector de Higiene e Limpeza Urbana com aproximadamente 60 funcionários, procede à recolha diária de 357 papeleiras instaladas na área urbana da cidade, num total de 590 distribuídas pelas 40 freguesias.

Em 2005 destaca-se um aumento de 10% no número total de papeleiras instaladas na área urbana. No universo das 40 freguesias constata-se ter havido um crescimento na ordem dos 14%.

No período de verão, este sector de Higiene e Limpeza colaborou na valorização ambiental das praias, efectuando a limpeza mecânica das Praias Norte e Argaçosa. Distribuiu ainda 360 suportes para os areais das praias marítimas e fluviais, dos quais 50 para recolha selectiva.

O alargamento da higiene urbana às freguesias de Areosa, Darque e Meadela a juntar às de Monserrate e St<sup>a</sup> Maria Maior, traduziu-se num aumento de cerca de 68% de área coberta por este serviço (10 Km<sup>2</sup> em 2004 e 31,74 Km<sup>2</sup> em 2005). Foi uma aposta da Administração dos SMSBVC com resultados bastante positivos junto da população residente e dos próprios executivos locais que por inúmeras vezes salientaram a importância desta medida.

Também se salienta o facto de que, no decorrer da actividade do sector de higiene urbana, foram detectadas 46 infracções ao regulamento de Resíduos Sólidos e Higiene Urbana do Município de Viana do Castelo, das quais, 42 relacionadas com distribuição de impressos na via pública sem respectiva licença municipal, e 4 confrontadas com escorrências de resíduos para a via pública ou limpeza de recintos destinados a esplanadas.

A limpeza da feira semanal de Monserrate ( 36.000 m<sup>2</sup> ) foi assegurada a par das limpeza e desmatação da Zona Industrial de Neiva, Lugar da Areia e S. Brás em Darque, Corso Carnavalesco, Festas d'Agonia, Feiras, Actividades Desportivas, Animação Cultural e Romarias do Concelho.

A lavagem de pavimentos e chafarizes foi assegurada nas freguesias de Monserrate e Santa Maria Maior com periodicidade diária e nas freguesias de Areosa, Darque e Meadela, com periodicidade ocasional.

### 5.4.4 Sector de Oficinas e Parque de Viaturas

Este sector de retaguarda de toda a actividade dos Serviços Municipalizados de Saneamento Básico de Viana do Castelo, desempenhou um papel relevante durante o ano de 2005, assegurando a operacionalidade de máquinas e viaturas das diversas Divisões.


No ano de 2005 procedeu-se à qualificação técnica da oficina para tarefas de primeira intervenção.

## 5.5 Acções Diversas

Durante o ano de 2005 verificou-se um aumento, na ordem dos 11% relativamente a 2004, dos contratos de adesão ao sistema público de gestão de rsu's, por parte de empresas de comércio, restauração e serviços.

A fiscalização tem efectuado inúmeras acções de sensibilização dos utilizadores que efectuam uma deposição de resíduos incorrecta, informando-os pessoalmente e por escrito dos procedimentos concordantes com o regulamento em vigor.

Os SMSBVC têm colaborado com muitas iniciativas de limpeza de espaços naturais promovidas por Escolas, Grupos de Escuteiros e Guias, apoiando com meios de protecção individual, contentores e sacos plásticos. Durante a época balnear, os SMSBVC colaboram também com iniciativas de sensibilização ambiental e implementação da recolha selectiva.







# BALANÇO SOCIAL

(DL 190/96, de 9 de Outubro)

ANO: 2005

SERVIÇO: Serviços Municipalizados de Saneamento Básico de Viana do

## Quadros 1.1 a 1.1.5

### Contagem de efectivos segundo o grupo profissional, sexo e relação jurídica de emprego

(dados reportados ao pessoal presente no Serviço a 31 de Dezembro)

Relação Jurídica	Sexo	Dirigente	Técnico Superior	Informática	Técnico	Técnico Profissional	Administrativo (a)	Operário	Auxiliar	Bombeiros	Outros Grupos (b)	TOTAL
Total de efectivos	M	2	3	2	4	4	8	71	115			209
	F	1	4		1	1	16	1	16			40
	T	3	7	2	5	5	24	72	131			249
Nomeação	M	2	2	1	2	4	8	63	103			185
	F	1	1		1	1	16	1	15			36
	T	3	3	1	3	5	24	64	118			221
Contrato administrativo provimento	M											
	F											
	T											
Contrato de trabalho a termo certo	M							8	12			20
	F								1			1
	T							8	13			21
Prestação de serviços	M		1	1	2							4
	F		3									3
	T		4	1	2							7
Requisição ou destacamento (c)	M											
	F											
	T											
Outras situações (d)	M											
	F											
	T											

NOTAS:

(a) - Inclui o pessoal de chefia (chefes de Secção e Repartição)

(b) - Inclui nesta coluna todos os outros grupos profissionais (Eclesiástico, Forças Armadas, Forças Policiais, Corpo Diplomático, Magistrados, etc)

(c) - Considerar apenas os funcionários provenientes de outros serviços (Quadro de Outros Serviços) que se encontram a exercer funções no serviço.

(d) - Outras situações não contempladas nos agrupamentos principais (os eleitos locais devem ser colocados nesta relação jurídica de emprego)

## Quadros 1.2 e 1.3

### Contagem de efectivos segundo o escalão etário

(dados reportados a 31 de Dezembro)

Faixas Etárias	Sexo	Dirigente	Técnico Superior	Informática	Técnico	Técnico Profissional	Administrativo	Operário	Auxiliar	Bombeiros	Outros Grupos	TOTAL
Total de efectivos	M	2	3	2	4	4	8	71	115			209
	F	1	4		1	1	16	1	16			40
	T	3	7	2	5	5	24	72	131			249
até 18 anos	M											
	F											
	T											
18 - 24	M			1				3	4			8
	F											
	T			1				3	4			8
25 - 29	M		1					1	4			6
	F		3						1			4
	T		4					1	5			10
30 - 34	M		1					6	10			17
	F											
	T		1					6	10			17
35 - 39	M	1		1	1	2	2	11	15			33
	F		1		1		6		3			11
	T	1	1	1	2	2	8	11	18			44
40 - 44	M	1				1	1	14	24			41
	F						7		2			9
	T	1				1	8	14	26			50
45 - 49	M		1		3		3	18	32			57
	F	1				1	2		5			9
	T	1	1		3	1	5	18	37			66
50 - 54	M					1	2	8	18			29
	F						1		1			2
	T					1	3	8	19			31
55 - 59	M							8	6			14
	F							1	3			4
	T							9	9			18
60 - 64	M							2	2			4
	F								1			1
	T							2	3			5
65 - 69	M											
	F											
	T											
70 ou mais	M											
	F											
	T											
Médias de Idades	M	40	35	29	45	42	45	44	43			43
	F	47	30		37	47	41	57	46			43
	T	42	32	29	43	43	43	44	44			43

Quadros 1.4 e 1.5		Contagem da antiguidade na função pública (a)										
		(dados reportados a 31 de Dezembro)										
Agrupamentos de Antiguidade	Sexo	Dirigente	Técnico Superior	Informática	Técnico	Técnico Profissional	Administrativo	Operário	Auxiliar	Bombeiros	Outros Grupos	TOTAL
<b>Total de efectivos</b>	M	2	3	2	4	4	8	71	115			209
	F	1	4		1	1	16	1	16			40
	T	3	7	2	5	5	24	72	131			249
até 5 anos	M	1	1	1	1			18	18			40
	F		3				1		4			8
	T	1	4	1	1		1	18	22			48
5 a 9	M		1		2	2		12	28			45
	F								4			4
	T		1		2	2		12	32			49
10 a 14	M			1		2	1	11	29			44
	F	1			1		7	1	1			11
	T	1		1	1	2	8	12	30			55
15 a 19	M	1	1		1		3	9	23			38
	F		1				5		6			12
	T	1	2		1		8	9	29			50
20 a 24	M						1	10	6			17
	F					1	3					4
	T					1	4	10	6			21
25 a 29	M						2	1	9			12
	F											
	T						2	1	9			12
30 a 35	M							10	2			12
	F								1			1
	T							10	3			13
36 ou mais	M						1					1
	F											
	T											1
<b>Médias de Antiguidade</b>	M	10	9	8	9	10	22	14	12			13
	F	12	7		12	22	15	12	12			13
	T	11	8	8	9	12	17	14	12			13

Nota:

(a) - Este mapa deve coincidir com a Lista de Antiguidades do Serviço; Só é aplicável ao pessoal pertencente ao Quadro do Serviço.

Quadro 1.6		Trabalhadores estrangeiros no exercício de funções										
		(dados reportados a 31 de Dezembro)										
Proveniência do trabalhador	Sexo	Dirigente	Técnico Superior	Informática	Técnico	Técnico Profissional	Administrativo (a)	Operário	Auxiliar	Bombeiros	Outros Grupos	TOTAL
<b>Total de efectivos</b>	M											
	F											
	T											
de países da União Europeia	M											
	F											
	T											
dos PALOP	M											
	F											
	T											
do Brasil	M											
	F											
	T											
de outros países	M											
	F											
	T											

Quadro 1.7		Trabalhadores deficientes										
		(dados reportados a 31 de Dezembro)										
	Sexo	Dirigente	Técnico Superior	Informática	Técnico	Técnico Profissional	Administrativo (a)	Operário	Auxiliar	Bombeiros	Outros Grupos	TOTAL
<b>Total de deficientes</b>	M							3	5			8
	F								2			2
	T							3	7			10

<b>Quadro 1.8</b>		<b>Estrutura habilitacional</b>										
<i>(dados reportados a 31 de Dezembro)</i>												
Nível de Escolaridade	Sexo	Dirigente	Técnico Superior	Informática	Técnico	Técnico Profissional	Administrativo	Operário	Auxiliar	Bombeiros	Outros Grupos	TOTAL
<b>Total de efectivos</b>	M	2	3	2	4	4	8	71	115			209
	F	1	4		1	1	16	1	16			40
	<b>T</b>	<b>3</b>	<b>7</b>	<b>2</b>	<b>5</b>	<b>5</b>	<b>24</b>	<b>72</b>	<b>131</b>			<b>249</b>
menos de 4 anos de escolaridade	M											
	F											
	<b>T</b>											
4 anos de escolaridade (4ª classe)	M						1	29	52			82
	F							1	8			9
	<b>T</b>						<b>1</b>	<b>30</b>	<b>60</b>			<b>91</b>
6 anos de escolaridade (ciclo preparat.)	M						1	35	44			80
	F								5			5
	<b>T</b>						<b>1</b>	<b>35</b>	<b>49</b>			<b>85</b>
9 anos de escolaridade (obrigatório)	M						2	5	14			21
	F						5		3			8
	<b>T</b>						<b>7</b>	<b>5</b>	<b>17</b>			<b>29</b>
11 anos de escolaridade	M							1	4			5
	F						4					4
	<b>T</b>						<b>4</b>	<b>1</b>	<b>4</b>			<b>9</b>
12 anos de escolaridade	M					2	4	1	1			8
	F						7					7
	<b>T</b>					<b>2</b>	<b>11</b>	<b>1</b>	<b>1</b>			<b>15</b>
Curso Médio (profissional)	M			2		2						4
	F					1						1
	<b>T</b>			<b>2</b>		<b>3</b>						<b>5</b>
Bacharelato	M				3							3
	F				1							1
	<b>T</b>				<b>4</b>							<b>4</b>
Licenciatura	M	2	3		1							6
	F	1	4									5
	<b>T</b>	<b>3</b>	<b>7</b>		<b>1</b>							<b>11</b>
Mestrado	M											
	F											
	<b>T</b>											
Doutoramento	M											
	F											
	<b>T</b>											

NOTA:

Deve contar apenas as habilitações literárias completas; Por exemplo: um funcionário com o 10º ano incompleto, deve ser contado como tendo o 9º ano (habilitação completa real)

<b>Quadro 1.9</b>		<b>Contagem de efectivos admitidos e regressados (todo o pessoal do quadro e fora do quadro)</b>										
<i>(dados reportados ao período de 1 de Janeiro a 31 de Dezembro)</i>												
Modalidade de Admissão	Sexo	Dirigente	Técnico Superior	Informática	Técnico	Técnico Profissional	Administrativo	Operário	Auxiliar	Bombeiros	Outros Grupos	TOTAL
<b>Total de efectivos</b>	M	1	1	1		1		7	8			19
	F		1				1		4			6
	<b>T</b>	<b>1</b>	<b>2</b>	<b>1</b>		<b>1</b>	<b>1</b>	<b>7</b>	<b>12</b>			<b>25</b>
Nomeação	M	1				1		7	4			13
	F						1		3			4
	<b>T</b>	<b>1</b>				<b>1</b>	<b>1</b>	<b>7</b>	<b>7</b>			<b>17</b>
Contrato administrativo de provimento	M											
	F								4			4
	<b>T</b>								<b>4</b>			<b>4</b>
Contrato de Trabalho a termo certo	M											
	F								1			1
	<b>T</b>								<b>1</b>			<b>1</b>
Prestação de serviços	M			1								1
	F		1									1
	<b>T</b>		<b>1</b>	<b>1</b>								<b>2</b>
Requisição ou destacamento	M											
	F											
	<b>T</b>											
Regresso de licença sem vencimento	M											
	F											
	<b>T</b>											
Regresso de licença de longa duração	M											
	F											
	<b>T</b>											
Outras situações	M		1									1
	F											
	<b>T</b>		<b>1</b>									<b>1</b>

<b>Quadro 1.10</b>		<b>Contagem de efectivos saídos durante o ano (todo o pessoal do quadro e fora do quadro)</b>										
<i>(dados reportados ao período de 1 de Janeiro a 31 de Dezembro)</i>												
Proveniência das Saídas	Sexo	Dirigente	Técnico Superior	Informática	Técnico	Técnico Profissional	Administrativo (a)	Operário	Auxiliar	Bombeiros	Outros Grupos	TOTAL
<b>Total de efectivos</b>	M		1	1			1	7	6			16
	F				1		2	1	5			9
	<b>T</b>		<b>1</b>	<b>1</b>	<b>1</b>		<b>3</b>	<b>8</b>	<b>11</b>			<b>25</b>
do Quadro	M		1	1			1		2			5
	F						2		2			4
	<b>T</b>		<b>1</b>	<b>1</b>			<b>3</b>		<b>4</b>			<b>9</b>
de fora do Quadro	M							7	4			11
	F					1		1	3			5
	<b>T</b>					<b>1</b>		<b>8</b>	<b>7</b>			<b>16</b>

Quadro 1.11		Contagem dos funcionários saídos definitivamente durante o ano (pessoal exclusivamente pertencente ao Quadro do Serviço)										
(dados reportados ao período de 1 de Janeiro a 31 de Dezembro)												
Motivo de Saída	Sexo	Dirigente	Técnico Superior	Informática	Técnico	Técnico Profissional	Administrativo	Operário	Auxiliar	Bombeiros	Outros Grupos	TOTAL
Total de efectivos do quadro	M		1	1			1		2			5
	F				1		2		2			5
	T		1	1	1		3		4			10
Falecimento	M											
	F											
	T											
Exoneração	M											
	F											
	T											
Aposentação	M								1			1
	F								1			1
	T								2			2
Limite de idade	M											
	F											
	T											
Aposentação compulsiva	M											
	F											
	T											
Demissão	M											
	F											
	T											
por mútuo acordo	M											
	F											
	T											
por outros motivos	M		1	1			1		1			4
	F				1		2		1			4
	T		1	1	1		3		2			8

Quadro 1.12		Contagem dos agentes saídos definitivamente durante o ano (pessoal que não pertence ao Quadro)										
(dados reportados ao período de 1 de Janeiro a 31 de Dezembro)												
Motivo da Saída	Sexo	Dirigente	Técnico Superior	Informática	Técnico	Técnico Profissional	Administrativo	Operário	Auxiliar	Bombeiros	Outros Grupos	TOTAL
Total de agentes	M											
	F											
	T											
Falecimento	M											
	F											
	T											
Aposentação	M											
	F											
	T											
Limite de idade	M											
	F											
	T											
Aposentação compulsiva	M											
	F											
	T											
Demissão	M											
	F											
	T											
por mútuo acordo	M											
	F											
	T											
Denúncia das partes	M											
	F											
	T											
Rescisão pelo agentes	M											
	F											
	T											
por outros motivos	M											
	F											
	T											

Quadro 1.13		Saídas de pessoal em regime de Contrato a Termo Certo durante o ano										
(dados reportados ao período de 1 de Janeiro a 31 de Dezembro)												
Motivo da Saída	Sexo	Dirigente	Técnico Superior	Informática	Técnico	Técnico Profissional	Administrativo (a)	Operário	Auxiliar	Bombeiros	Outros Grupos	TOTAL
Total de efectivos	M							7	4			11
	F							1	3			4
	T							8	7			15
Caducidade	M							7	4			11
	F							1	3			4
	T							8	7			15
Mútuo acordo	M											
	F											
	T											
Denúncia	M											
	F											
	T											
Rescisão pelo contratado	M											
	F											
	T											

**Quadro 1.14**
**Contagem das vagas orçamentadas e não ocupadas durante o ano**
*(dados reportados a 31 de Dezembro)*

Vaga	OBS	Não abertura de concurso	Impugnação do concurso	Vagas não descongeladas	Concurso Improcedente	Concurso em Desenvolvimento
<b>TOTAL</b>						7
<b>Encarregado de Limpeza Urbana</b>						1
<b>Contoneiro de Limpeza</b>						6

**Quadros 1.15 e 1.16**
**Contagem de alterações de situação**
*(dados reportados ao período de 1 de Janeiro a 31 de Dezembro)*

Motivo da Alteração	Sexo	Dirigente	Técnico Superior	Informática	Técnico	Técnico Profissional	Administrativo (a)	Operário	Auxiliar	Bombeiros	Outros Grupos	TOTAL
<b>Total de efectivos</b>	<b>M</b>		1			1	2	6	8	29		7
	<b>F</b>						8	1	3			2
	<b>T</b>		1			1	2	14	9	32		9
Promoção	M		1				1	3		1		6
	F											
	T		1				1	3		1		6
Promoção por mérito excepcional	M											
	F											
	T											
Progressões	M					1		3	8	28		40
	F							7	1	2		10
	T					1		10	9	30		50
Reconversões	M											
	F											
	T											
Reclassificações	M						1					1
	F							1		1		2
	T						1	1		1		3

<b>Quadro 1.17</b>		<b>Contagem dos efectivos segundo o tipo de horário praticado</b> <i>(dados reportados a 31 de Dezembro)</i>										
Tipo de Horário	Sexo	Dirigente	Técnico Superior	Informática	Técnico	Técnico Profissional	Administrativo	Operário	Auxiliar	Bombeiros	Outros Grupos	TOTAL
<b>Total de efectivos</b>	M	2	3	2	4	4	8	71	115			209
	F	1	4		1	1	16	1	16			40
	<b>T</b>	<b>3</b>	<b>7</b>	<b>2</b>	<b>5</b>	<b>5</b>	<b>24</b>	<b>72</b>	<b>131</b>			<b>249</b>
Rígido	M		2	1	2	4	6	66	25			106
	F		1			1	13		16			31
	<b>T</b>		<b>3</b>	<b>1</b>	<b>2</b>	<b>5</b>	<b>19</b>	<b>66</b>	<b>41</b>			<b>137</b>
Flexível	M											
	F											
	<b>T</b>											
Destasado	M								88			88
	F											
	<b>T</b>								<b>88</b>			<b>88</b>
Jornada contínua	M											
	F											
	<b>T</b>											
Turnos	M							4				4
	F							1				1
	<b>T</b>							<b>5</b>				<b>5</b>
Trabalhador estudante	M				1		2	1	2			3
	F											3
	<b>T</b>				<b>1</b>		<b>2</b>	<b>1</b>	<b>2</b>			<b>6</b>
Assistência a descendentes	M											
	F											
	<b>T</b>											
Tempo parcial	M											
	F											
	<b>T</b>											
Isenção	M	2	1	1	2		2					8
	F	1	3				1					5
	<b>T</b>	<b>3</b>	<b>4</b>	<b>1</b>	<b>2</b>		<b>3</b>					<b>13</b>

<b>Quadro 1.18</b>		<b>Contagem de horas de trabalho extraordinário, nocturno e em dias de descanso/feriados</b> <i>(dados reportados ao período de 1 de Janeiro a 31 de Dezembro)</i>										
Tipo de Trabalho	Sexo	Dirigente	Técnico Superior	Informática	Técnico	Técnico Profissional	Administrativo	Operário	Auxiliar	Bombeiros	Outros Grupos	TOTAL
<b>Total de horas</b>	M		44			76		18 693	48 792			67 605
	F					4		896	96			996
	<b>T</b>		<b>44</b>			<b>80</b>		<b>19 589</b>	<b>48 888</b>			<b>68 601</b>
Extraordinário diurno e nocturno	M		38			8		3 913	3 111			7 070
	F					4						4
	<b>T</b>		<b>38</b>			<b>12</b>		<b>3 913</b>	<b>3 111</b>			<b>7 074</b>
Extraordinário compensação (a)	M											
	F											
	<b>T</b>											
Extraordinário acréscimo férias (b)	M											
	F											
	<b>T</b>											
Normal nocturno	M							7 130	39 901			47 031
	F								24			24
	<b>T</b>							<b>7 130</b>	<b>39 925</b>			<b>47 055</b>
Normal em dias de descanso complementar	M					68		3 980	2 889			6 937
	F							576	36			612
	<b>T</b>					<b>68</b>		<b>4 556</b>	<b>2 925</b>			<b>7 549</b>
Normal em dias de descanso semanal	M		6					2 613	252			2 871
	F							80				80
	<b>T</b>		<b>6</b>					<b>2 693</b>	<b>252</b>			<b>2 951</b>
Trabalho em dias feriados	M							1 057	2 639			3 696
	F							240	36			276
	<b>T</b>							<b>1 297</b>	<b>2 675</b>			<b>3 972</b>

NOTAS:  
(a) - Trabalho extraordinário compensado por duração do período normal de trabalho  
(b) - Trabalho Extraordinário compensado por acréscimo do período de férias

Quadro 1.19		Absentismo/Férias durante o ano										(EM DIAS)
(dados reportados ao período de 1 de Janeiro a 31 de Dezembro)												
Motivo da Ausência	Sexo	Dirigente	Técnico Superior	Informática	Técnico	Técnico Profissional	Administrativo	Operário	Auxiliar	Bombeiros	Outros Grupos	TOTAL
<b>Total de dias de Ausência</b>	<b>M</b>		20	87	6	58	109	1 620	3 587			5 487
	<b>F</b>	2	8		25	9	298	4	1 057			1 403
	<b>T</b>	2	28	87	31	67	407	1 624	4 644			6 890
Casamento	M		11					11				22
	F											
	<b>T</b>		11					11				22
Maternidade e paternidade	M			5				7	12			24
	F											
	<b>T</b>			5				7	12			24
Nascimento	M											
	F											
	<b>T</b>											
Falecimento de familiar	M			2		5	4	33	71			115
	F					10	14	33	74			118
	<b>T</b>			2		10	14	33	74			133
Doença	M			28	1	8	39	292	639			1 007
	F		1		7		109		120			237
	<b>T</b>		1	28	8	8	103	292	759			1 199
Doença prolongada	M							375	2 118			2 493
	F						35	4	556			595
	<b>T</b>						35	379	2 674			3 088
Assistência a familiares	M			30		4	14	21	52			121
	F		2		5		44		8			59
	<b>T</b>		2	30	5	4	58	21	60			180
Trabalhador estudante	M							12	16			28
	F				6		13		27			46
	<b>T</b>				6		13	12	43			74
Por conta do período de férias	M		7	10	5	17	34	73	186			332
	F	2			5	1	46		25			79
	<b>T</b>	2	7	10	10	18	80	73	211			411
Com perda de vencimento	M			3		2	4	3	9			21
	F		2		1		4		7			7
	<b>T</b>		2	3	1	2	8	3	9			28
Cumprimento de pena disciplinar	M											
	F											
	<b>T</b>											
Injustificadas	M						1	30	26			57
	F								1			1
	<b>T</b>						1	30	27			58
Outras	M		2	9		22	13	763	458			1 267
	F		3		1	3	37		317			361
	<b>T</b>		5	9	1	25	50	763	775			1 628
Férias	M	28	86	29	55	89	187	1 790	3 044			5 308
	F	8	25		17	26	361	10	476			923
	<b>T</b>	36	111	29	72	115	548	1 800	3 520			6 231

Quadro 1.20		Contagem de horas não trabalhadas durante o ano										TOTAL
(dados reportados ao período de 1 de Janeiro a 31 de Dezembro)												
Motivo da Ausência	Sexo	Dirigente	Técnico Superior	Informática	Técnico	Técnico Profissional	Administrativo (a)	Operário	Auxiliar	Bombeiros	Outros Grupos	TOTAL
<b>Total de Horas de Ausência</b>	<b>M</b>			52		140	77	1 162	1 456			2 887
	<b>F</b>		21		7	21	217		98			364
	<b>T</b>		21	52	7	161	294	1 162	1 554			3 251
por actividade sindical	M			42		105		112	490			749
	F								28			28
	<b>T</b>			42		105		112	518			777
por greve	M			10		35	77	1 050	966			2 138
	F		21		7	21	217		70			336
	<b>T</b>		21	10	7	56	294	1 050	1 036			2 474

Quadro 2		Total dos encargos (em euros) com pessoal durante o ano	Valor (EUROS)
(dados reportados ao período de 1 de Janeiro a 31 de Dezembro)			
Encargos com Pessoal			
Remuneração base			205 4461
Trabalho extraordinário			42 092
Trabalho normal nocturno			44 078
Trabalho em dias de descanso semanal, complementar e feriados			116 658
Disponibilidade permanente			
Outros regimes especiais de prestação de trabalho			
Risco, penosidade e insalubridade			
Fixação na periferia			
Trabalho por turnos			2 387
Abono para falhas			4 177
Participação em reuniões			
Ajudas de custo			5 083
Transferência de localidade			
Representação			5 934
Secretariado			
Outros , Sub. Férias e Natal			538 269
<b>TOTAL</b>			<b>2 813 139</b>
Maior remuneração base líquida			2 415
Menor remuneração base líquida			434





**Quadro 4.1** Contagem das acções de formação realizadas durante o ano

(dados reportados ao período de 1 de Janeiro a 31 de Dezembro)

Tipo de Acção	Menos de 30 horas	de 30 a 59 horas	de 60 a 119 horas	com 120 horas ou mais	Total
<b>TOTAL</b>	<b>1</b>	<b>3</b>	<b>2</b>		<b>6</b>
internas					
externas	<b>1</b>	<b>3</b>	<b>2</b>		<b>6</b>

**Quadro 4.2** Participação em acções de formação (número)

(dados reportados ao período de 1 de Janeiro a 31 de Dezembro)

Tipo de Acção	Sexo	Dirigente	Técnico Superior	Informática	Técnico	Técnico Profissional	Administrativo (a)	Operário	Auxiliar	Bombeiros	Outros Grupos	TOTAL (número)
<b>Total das Participações</b>	M		1			5	1		10			17
	F		1			1	1		10			13
	T		2			6	2		20			30
Acções Internas	M											
	F											
	T											
Acções Externas	M		1			5	1		10			17
	F		1			1	1		10			13
	T		2			6	2		20			30

**Quadro 4.3** Participação em acções de formação (tempo dispendido em horas)

(dados reportados ao período de 1 de Janeiro a 31 de Dezembro)

Tipo de Acção	Sexo	Dirigente	Técnico Superior	Informática	Técnico	Técnico Profissional	Administrativo (a)	Operário	Auxiliar	Bombeiros	Outros Grupos	TOTAL (HORAS)
<b>Total de Horas</b>	M		14			261	35		450			760
	F		14			54	35		360			463
	T		28			315	70		810			1 223
Acções Internas	M											
	F											
	T											
Acções Externas	M		14			261	35		450			760
	F		14			54	35		360			463
	T		28			315	70		810			1 223

**Quadro 4.4** Valor global gasto ( em euros) em formação durante o ano

(dados reportados ao período de 1 de Janeiro a 31 de Dezembro)

	Valor (EUROS)
Acções Internas	
Acções Externas	2 904
<b>TOTAL</b>	<b>2 904</b>

**Quadros 5.1 a 5.11** Encargos (em euros) com prestações sociais

(dados reportados ao período de 1 de Janeiro a 31 de Dezembro)

Encargos com Pessoal	Valor (EUROS)
Abono de família	55 536
Subsídio de casamento	
Subsídio de nascimento	
Subsídio de aleitação	
Abono complementar a crianças / jovens deficientes	13 054
Subsídio de educação especial	
Subsídio mensal vitalício	
Subsídio de funeral	
Subsídio de refeição	217 613
Subsídio de acção social complementar	
Subsídio por morte	
Outras prestações sociais	224 019
<b>TOTAL</b>	<b>510 222</b>

**Quadro 5.12** Encargos (em euros) com outras modalidades de apoio social  
*(dados reportados ao período de 1 de Janeiro a 31 de Dezembro)*

Encargos com Pessoal	Valor (EUROS)
Grupos desportivos/casas de pessoal	
Refeitórios	
Infantários	
Colónias de férias	
Apoio a estudos	
Adiantamentos e empréstimos	
Outras prestações de acção social complementar	
<b>TOTAL</b>	

**Quadros 6.1 e 6.2** Relações profissionais  
*(dados reportados ao período de 1 de Janeiro a 31 de Dezembro)*

	Número
Trabalhadores sindicalizados	<b>198</b>
Elementos pertencentes a comissões de trabalhadores	<b>6</b>
Total de votantes para comissões de trabalhadores	

**Quadro 6.3** Disciplina  
*(dados reportados ao período de 1 de Janeiro a 31 de Dezembro)*

Disciplina	Número
<b>Processos transitados do ano anterior</b>	
<b>Processos instaurados durante o ano</b>	
<b>Processos transitados para o ano seguinte</b>	
<b>Processos decididos</b>	<b>TOTAL</b>
Arquivados	
Repreensão escrita	
Multa	
Suspensão	
Inactividade	
Aposentação compulsiva	
Demissão	





## Secção 0. Apresentação do Relatório

### 1. Conteúdo do Programa de Controlo da Qualidade:

A elaboração do Plano de Monitorização e implementação do Programa de Controlo enunciados, seguem as determinações constantes na legislação em vigor, particularmente, o disposto no Decreto – Lei nº 243/2001 de 05 de Setembro.

Assim, e de acordo com os Anexos I, II e III do referido diploma legal, os Serviços Municipalizados acompanharam a qualidade da água distribuída em 2005, em 215 pontos de amostragem dispersos, estrategicamente, pelo Concelho de Viana do Castelo; a periodicidades bi e tri – semanal (laboratórios externos) e diariamente (técnicos internos). Com recurso a Laboratórios de Análises de Água Externos, foram quantificados 75 parâmetros de caracterização da qualidade organoléptica, microbiológica, físico – química, parasitológica, fitoplanctónica, radiológica e relativa a substâncias indesejáveis e tóxicas, que poderão ocorrer na água, agrupados em três grandes grupos de controlo analítico: Controlo de Rotina 1, Controlo de Rotina 2 e Controlo de Inspeção.

### 2. Objectivos do Programa de Controlo da Qualidade:

A execução do Programa de Controlo da Qualidade da Água do Sistema de Abastecimento Público, visa a demonstração de conformidade, das características qualitativas da água distribuída, com a norma de qualidade da água para consumo humano, constante no Anexo I, Partes A), B) e C) do Decreto – Lei nº 243/2001 de 05 de Setembro. Em simultâneo, serve como “ferramenta” complementar, de acompanhamento, ajuste e avaliação das eficiências dos processos de Captação, Tratamento, Adução, Reserva e Distribuição da Água de Abastecimento para Consumo Humano.

### 3. Laboratórios de Análise:

Os 75 parâmetros enunciados no ponto 5., são amostrados e determinados analiticamente, com recurso a 3 Laboratórios de índole Pública:

- i) Laboratório do IAREN (Instituto da Água da Região Norte – Faculdade de Farmácia da Universidade do Porto): parâmetros microbiológicos, organolépticos, físico – químicos, parâmetros relativos a resíduos de metais pesados, pesticidas e compostos orgânicos (Controlos de Rotina 1 e 2, Controlo de Inspeção); parâmetros fitoplanctónicos e bacteriológico complementar;
- ii) Laboratório de Águas do Instituto Nacional de Saúde Dr. Ricardo Jorge (INSA): parâmetros parasitológicos;
- iii) Laboratório do Instituto Tecnológico e Nuclear (ITN): parâmetros radiológicos.

### 4. Agrupamento de Parâmetros:

De acordo com o procedimento do IRAR (Instituto Regulador de Águas e Resíduos), foram definidos 3 agrupamentos (Controlo Rotina 1, Controlo Rotina 2 e Controlo Inspeção) de parâmetros de avaliação da

qualidade da água de abastecimento; a partir dos quais são elaborados, anualmente, relatórios de apreciação da situação a nível nacional, por concelho e por sistema de abastecimento.

Todos restantes parâmetros não têm controlo imposto pelo IRAR, embora a monitorização dos mesmos seja aconselhada na Lei vigente.

#### CONTROLO DE ROTINA 1

Cloro Residual, Bactérias Coliformes e Escherichia coli (3)

#### CONTROLO DE ROTINA 2

pH, Condutividade, Nitratos, Amónio, Cor, Cheiro, Sabor, Turvação, N.º Colónias a 22°C, N.º Colónias a 37°C, Clostridium perfringens, Oxidabilidade e Manganês (13)

#### CONTROLO DE INSPECÇÃO

Nitritos, COT, Boro, Tri-halometanos, Ferro, Cobre, Flúor, Arsénio, Cádmio, Cianetos, Crómio, Mercúrio, Níquel, Chumbo, Antimónio, Selénio, Sulfatos, Cloretos, Sódio, Alumínio, Pesticidas Totais, Atrazina, Desetilatrizona, Despropilatrizona, Alacloro, ESA de Alacloro, Glifosato, HAP's, Bromatos, Benzeno, Benzo[a]pireno, 1,2-Dicloroetano, Tricloroetileno, Percloroetileno, Enterococos, Cloreto de Vinilo, Acrilamida, Epicloridrina (38)

#### OUTROS PARÂMETROS ("ÁGUAS DE CONSUMO")

Actividade  $\alpha$ -total, Actividade  $\beta$ -total, Dose Indicativa Total, Radioactividade em Trítio, Clorofórmio, Bromodiclorometano, Dibromoclorometano, Bromofórmio, Fluoranteno, Benzo[b]fluoranteno, Benzo[k]fluoranteno, Benzo[ghi]perileno, Indeno (1,2,3-cd) pireno (13)

#### OUTROS PARÂMETROS ("ÁGUAS BRUTAS")

Salmonelas, Estafilococos patogénicos, Legionella pneumophila, Pseudomonas aeruginosa, Giardia, Criptosporídeos, Cistos/ovos de outros parasitas, Fitoplâncton (8)

::: Os parâmetros a sublinhado e a negrito registaram pelo menos uma ocorrência superior ao Valor Paramétrico (VP).

## Secção I. Subsistemas de Abastecimento – Extensão Física

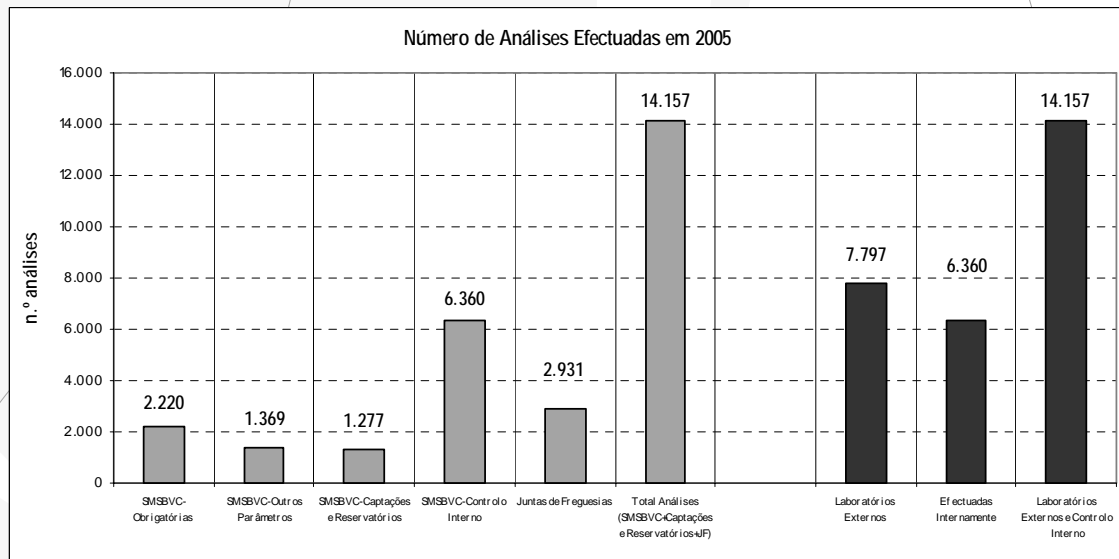
### I. Subsistemas de Abastecimento – Freguesias/ Lugares Abastecidos:

Subsistema de Abastecimento		FREGUESIAS (LUGARES) ABASTECIDOS
Código	Designação	
01	Bertiandos (37.210 consumidores)	Lanheses, Vila Mou, S.S. Torre, Nogueira (apenas zonas de Outeiro, Paredinha e Cemitério), Cardielos, Serreleis, Stª. Marta Portuzelo, Perre, Outeiro (apenas Rocha e Monção), Meadela (excepto zonas da Cova e Bessa), Stª.Mª. Maior, Moreira Geraz do Lima, Stª.Mª. Geraz do Lima, Stª. Leocádia Geraz do Lima (apenas zona baixa, Boavista, Mondim), Deão, Deocriste (apenas zona baixa), Subportela, Vila Franca, Darque (apenas zonas da Areia e Cabedelo)
02	Barroselas (14.700 consumidores)	Carvoeiro (excepto Vacaria), Barroselas, Mujães, Vila de Punhe, Alvarães, Vila Fria, Mazarefes, Vila Nova de Anha (apenas zonas de Monte da Ola), Darque (apenas zonas de Bouças, Monte e Igreja)
03	Areosa (16.920 consumidores)	Monserate, Areosa, Carreço (apenas zonas de Paçô), Afife (apenas zonas Norte da Ribeira de Cabanas)
04	Vale do Neiva (9.700 consumidores)	Vila Nova de Anha (excepto zona de Monte da Ola), Neiva, Castelo do Neiva e Chafé (incluindo Amorosa)
05	Veiga de Anha (5.000 consumidores)	Darque (apenas zonas de Quinta da Bouça, Cidade Nova, Café Goa)

### Secção II. Qualidade da Água Distribuída – Balanço da Situação no Ano 2005

#### 1. Número de Análises Regulamentado e Efectuado:

No ano 2005 os SMSBVC, com o auxílio dos Laboratórios enunciados no ponto 4. da Secção 0, realizaram 3.589 controlos analíticos a 67 parâmetros de avaliação da qualidade da água de abastecimento. Os Serviços Municipalizados realizaram ainda, cerca de 6.360 determinações a 10 parâmetros, no âmbito do Programa de Acompanhamento dos Processos de Tratamento e Distribuição de Água de Consumo Humano, 1277 ensaios a 55 parâmetros de avaliação da qualidade das "Águas Brutas" e nos Reservatórios e 2931 ensaios em sistemas de abastecimento de água geridos por Juntas de Freguesia.



Relativamente aos 50 parâmetros de controlo exigível pelo IRAR, foram efectuadas 2.220 análises, estando regulamentadas 1.657. Verificou-se um cumprimento a 100% de todas as análises obrigatórias, facto para o qual foi determinante a nova metodologia implementada pelos SMSB VC, com criação de diversos novos canais de permanente comunicação com os Laboratórios Externos.

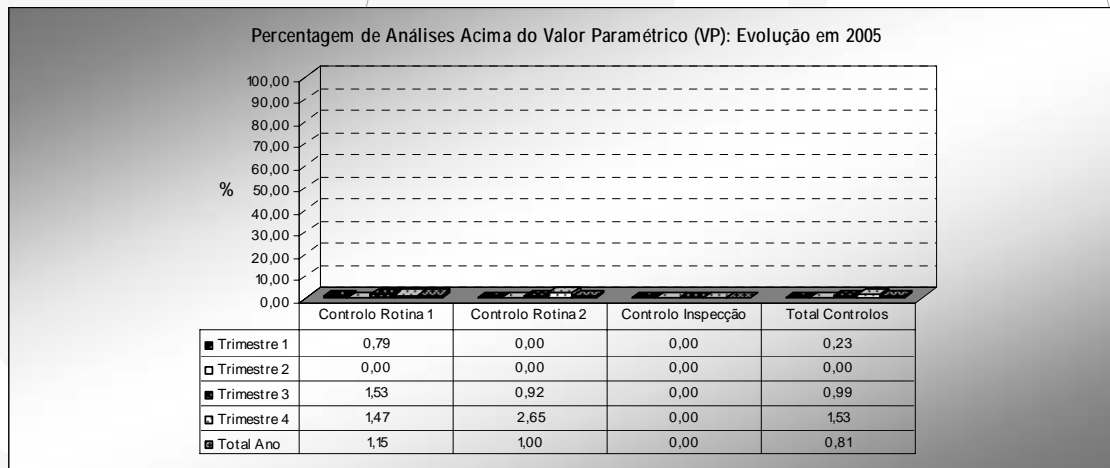
## 2. Evolução da Qualidade da Água Distribuída ao Longo do Ano 2005:

A avaliação da Qualidade da Água de Abastecimento no Ano 2005, é auxiliada pela consulta da carta gráfica apresentada abaixo que enuncia a percentagem de análises em não – conformidade com os VP – Valores Paramétricos (evolução trimestral).

Verifica-se que os agrupamentos dos parâmetros de Controlo de Rotina 1 e 2 são aqueles que maiores índices de incumprimentos revelam, com predominância das violações ao pH ácido das águas subterrâneas (situação que não acarreta objecção sanitária). Para além do pH, houve registo de uma outra não conformidade na Turvação (parâmetro relativo a Controlo de Rotina 2), cuja ocorrência derivou das condições de conservação de canalização predial (corrosão).

O teor médio em tri-halometanos de 32,1 µg/ l mostra-se cerca de 5 vezes abaixo do valor admissível de 150 µg/ l, constante na Directiva Comunitária 98/ 83/ CE de 03 de Novembro. Estes compostos, desenvolvidos no processo de tratamento das águas “brutas”, têm merecido esforço de redução pelos SMSB VC.





O pré – armazenamento da água em reservatórios de carácter predial/ domiciliário, conexões de sistemas de água particulares e estado de higienização/ conservação de alguns fontanários, originaram esporádicas determinações com microbiologia acima dos Valores Paramétricos; situações que foram prontamente controladas e suprimidas.

As situações de violação dos VP's dos Parâmetros Microbiológicos, ao longo do ano 2005, foram de ocorrência isolada e pontual, tendo incidido em redes prediais (captações, reservatórios domiciliários, com águas “*envelhecidas*”) e fontanários, sendo merecedoras de um acompanhamento apertado e rigoroso pelos Serviços Municipalizados, com implementação imediata de medidas correctivas e preventivas, e recurso a contra - análises, que se revelaram negativas, de modo a garantir a salubridade dos abastecimentos.

As várias violações dos Valores Paramétricos dos diversos parâmetros, foram ainda confinadas no espaço e tempo, com imediata intervenção dos SMSBVC e dadas ao conhecimento da Delegação de Saúde concelhia e Ministério do Ambiente/ IRAR - Instituto Regulador de Águas e Resíduos.

### 3. Apreciação Final:

O Sistema de Abastecimento de Água explorado pelos Serviços Municipalizados de Viana do Castelo, encontra-se em permanente estado de controlo, abrangendo toda a rede de distribuição.

A água abastecida apresentou – se expurgada de substâncias nocivas e/ ou tóxicas (quantidades de compostos orgânicos, resíduos de metais pesados e pesticidas, abaixo dos limites de detecção dos métodos analíticos).

Da conjugação das várias situações referidas, resulta que a Água de Abastecimento para Consumo Humano distribuída pelos Serviços Municipalizados, no ano de 2005, respeitou a Norma Qualitativa da Água para Consumo Humano, constante no Anexo I, Partes A), B) e C) do Decreto-Lei n.º 243/

2001 de 05 de Setembro, podendo ser utilizada para os diversos fins domésticos, de forma segura, pelos vários consumidores.

### Secção III. Evolução da Qualidade da Água nos Últimos Anos

O Instituto do Ambiente (até 2002) e o IRAR (a partir de 2003) elaboram, anualmente, um relatório de apreciação da situação do Programa de Controlo da Qualidade da Água de Abastecimento, a nível Nacional, por Concelho e Sistema de Abastecimento, com base na informação cedida pelas diversas Entidades Gestoras dos Sistemas de Abastecimento de Água. Normalmente, o relatório enunciado é dado a conhecimento público, nos meses de Setembro/ Outubro do ano seguinte a que se referem os dados analíticos.

Os Serviços Municipalizados de Viana do Castelo disponibilizam, desde já, o Quadro referente ao ano 2005, indicando as percentagens de análises em falta e de incumprimento dos Valores Paramétricos (VP's) dos parâmetros de caracterização qualitativa. O quadro apresentado apenas refere a situação do Sistema de Abastecimento explorado pelos SMSBVC.

	Controlo Rotina 1	Controlo Rotina 2	Controlo Inspecção	Todos Controlos
<b>Ano de 2004 (Sistema Abastecimento dos SMSBVC)</b>				
Percentagem Análises em Falta	0,00%	0,00%	0,00%	0,00%
Percentagem Análises em Violação	1,20%	2,08%	0,00%	1,34%
<b>Ano de 2005 (Sistema Abastecimento dos SMSBVC)</b>				
Percentagem Análises em Falta	0,00%	0,00%	0,00%	0,00%
Percentagem Análises em Violação	1,15%	1,00%	0,00%	0,81%

Na sequência da tendência verificada nos anos anteriores, também no ano 2005, permanece uma melhoria na qualidade da Água de Abastecimento para Consumo Humano, distribuída pelos Serviços Municipalizados ao Público Vianense.

Verifica-se uma significativa redução do número de análises em incumprimento, sendo que o índice de incumprimentos no Sistema de Abastecimento gerido pelos SMSB VC em 2005 situou-se em 0,81%. De acordo com o definido no Guia de Avaliação de Desempenho das Entidades Gestoras de Abastecimento de Água elaborado pelo IRAR, este valor insere-se no intervalo referente a um bom desempenho (rácio AA05). A melhoria revelada pelo reduzido número de incumprimentos e ausência de análises em falta, é ainda assinalada por toda uma série de reestruturações efectuadas pelos SMSBVC no decurso dos últimos anos, abrangendo substituição e modernização das redes de distribuição, novas condições de reserva e tratamento da água, implementação de Planos e Programas de inspecção, monitorização da qualidade, conservação e higienização das componentes do Sistema de Abastecimento.

Este esforço de melhoria continuará, pela preservação de um Município e População Saudável.

**Nota 1. Valor Paramétrico ou Valor Limite.** - valor estabelecido para evitar efeitos inestéticos e/ou sensorialmente desagradáveis e/ou por forma a minimizar o potencial de ocorrência de efeitos nocivos e riscos sanitários, derivados do consumo de água com excesso destas substâncias/características.

# *Relatório de Gestão* *do* *Ano Económico* *2005*

O Conselho de Administração  
dos  
Serviços Municipalizados de Saneamento Básico  
de Viana do Castelo

Presidente:


\_\_\_\_\_  
(Vitor Manuel Castro de Lemos)

1º Vogal:

\_\_\_\_\_  
(José Maria Cunha Costa)


2º Vogal

\_\_\_\_\_  
(Joaquim Luis Nobre Pereira)



## ÍNDICE

	PAGINA	
1	Análise da execução orçamental	5
1.1	Orçamento	5
1.1.1	Orçamento da receita	5
1.1.2	Orçamento da despesa	6
1.1.3	Análise global	7
1.1.4	Rácios	7
1.2	Plano plurianual de investimentos	8
2	Análise da situação económica e financeira	8
2.1	Situação económica	8
2.1.1	Demonstração de resultados	8
2.1.2	Resultados operacionais	9
2.1.3	Resultados financeiros	10
2.2	Situação financeira e patrimonial	10
2.2.1	Estrutura e evolução do balanço	10
2.2.2	Apresentação dos indicadores de gestão	11
3	Dívida dos Serviços Municipalizados	12
4	Factos relevantes verificados após o encerramento do exercício	12
5	Proposta de aplicação de resultados	12
6	Contas	13
6.1	Balanço	15
6.2	Demonstração de resultados	21
6.3	Mapas de execução orçamental	25
6.3.1	Resumo dos fluxos de caixa	27
6.3.2	Fluxos de caixa	27
6.3.3	Operações de tesouraria em 31/12/03	31
6.3.4	Mapa de controlo orçamental da receita	32
6.3.5	Modificações ao orçamento da receita	34
6.3.6	Mapa de controlo orçamental da despesa	37
6.3.7	Modificações ao orçamento da despesa	40
6.3.8	Execução do plano plurianual de investimentos	44
6.3.9	Modificações ao plano plurianual de investimentos	46
6.3.10	Execução das grandes opções do plano	48
6.3.11	Modificações às grandes opções do plano	50
6.4	Anexo às demonstrações financeiras	53
6.4.1	Anexo ao balanço e demonstração de resultados	55
6.4.2	Caracterização da entidade	67
6.5	Outros documentos	69
6.5.1	Síntese das reconciliações bancárias	71
6.5.2	Contas de ordem	72
6.5.3	Acumulação de funções	72
6.5.5	Relação nominal dos responsáveis	72



## 1. ANÁLISE DA EXECUÇÃO ORÇAMENTAL

### 1.1 ORÇAMENTO

Para avaliar a execução do orçamento, apresentam-se no capítulo CONTAS, anexo a este relatório, os mapas de Controlo Orçamental da Receita e da Despesa.

#### 1.1.1 ORÇAMENTO DA RECEITA

##### RECEITAS CORRENTES

		Valor	%
04	Tarifas, multas e outras penalidades	1.441.754,87	15,99
05	Rendimentos de propriedade	10.580,97	0,12
06	Transferências correntes	179.832,99	1,99
07	Vendas de bens e prest. Serv. Correntes	7.305.574,97	81,04
08	Outras receitas correntes	77.468,99	0,86
<b>Total receitas correntes</b>		<b>9.015.212,79</b>	<b>100,00</b>

Conforme se pode observar na composição da receita, o seu elemento principal continua a ser a venda de bens e prestação de serviços que representa 81,04% das receitas correntes

##### RECEITAS DE CAPITAL

##### RECEITAS DE CAPITAL

		Valor	%
8	Venda de bens de investimento	-	-
9	Transferências de capital	51.247,48	100,00
<b>Total receitas capital</b>		<b>51.247,48</b>	<b>100,00</b>

As receitas de capital são pouco significativas no total das receitas, correspondendo estas, apenas à venda de bens do imobilizado



### 1.1.2 ORÇAMENTO DA DESPESA

Ao longo da execução orçamental verificou-se que as despesas com pessoal e com a aquisição de bens e serviços correntes, representaram, no exercício, cerca de 97% do total das despesas.

#### DESPESAS CORRENTES

		Valor	%
01	Pessoal	3.323.361,78	41,57
02	Aquisição de bens e serviços correntes	4.440.521,44	55,53
03	Encargos correntes da dívida	11.502,95	0,14
04	Transferências correntes	290,30	0,00
06	Outras despesas correntes	221.047,39	2,76
<b>Total despesas correntes</b>		<b>7.996.723,86</b>	<b>100,01</b>

#### DESPESAS CAPITAL

		Valor	%
07	Aquisição de bens de investimento	1.105.259,50	100,00
<b>Total despesas capital</b>		<b>1.105.259,50</b>	<b>100,00</b>

A componente das despesas de capital é exclusivamente o valor dos investimentos, representando cerca de 12,00% da totalidade da despesa.

Na rubrica 02 – Aquisição de bens e serviços correntes, tem um peso significativo os valores liquidados às empresas Resulima SA e Águas do Minho e Lima:

	Valor	2004 Desp. Corrente	Aquisição de Bens/Serviços	Valor	2005 Desp. Corrente	Aquisição de Bens/Serviços
Resulima	714.092,89	9,66%	18,11%	751.334,14	9,40%	16,92%
Águas do Minho e Lima						
Água	319.742,76	4,32%	8,11%	341.370,27	4,27%	7,69%
Águas Residuais	579.259,61	7,83%	14,69%	958.608,55	11,99%	21,59%
	<b>1.613.095,26</b>	<b>21,81%</b>	<b>40,91%</b>	<b>2.051.312,96</b>	<b>25,66%</b>	<b>46,20%</b>

O acréscimo da despesa relativamente às águas residuais descarregadas para as ETARes está associado a um esforço dos Serviços Municipalizados no aumento de redes separativas, bem como dos alargamentos das redes de saneamento em várias freguesias do concelho.

### 1.1.3 ANÁLISE GLOBAL

As receitas e as despesas, correntes e de capital, apresentam a seguinte estrutura:

#### ESTRUTURA ORÇAMENTAL

	2003		2004		2005	
	Valor	%	Valor	%	Valor	%
Receitas correntes	7.814.773,27	100,00	8.513.369,13	99,52	9.015.212,79	99,43
Receitas de capital	169,31	0,00	41.224,82	0,48	51.247,48	0,57
<b>Total das receitas</b>	<b>7.814.942,58</b>	<b>100,00</b>	<b>8.554.593,95</b>	<b>100,00</b>	<b>9.066.460,27</b>	<b>100,00</b>
Despesas correntes	7.075.946,23	87,73	7.395.111,94	87,96	7.996.723,86	87,86
Despesas de capital	989.387,73	12,27	1.012.521,88	12,04	1.105.259,50	12,14
<b>Total das despesas</b>	<b>8.065.333,96</b>	<b>100,00</b>	<b>8.407.633,82</b>	<b>100,00</b>	<b>9.101.983,36</b>	<b>100,00</b>

O aspecto mais relevante que se extrai da estrutura orçamental é o facto das receitas correntes superarem as despesas correntes em cerca de 1.000.000 euros, correspondendo estes à poupança corrente destes serviços.

### 1.1.4 RÁCIOS

De seguida apresentámos um conjunto de rácios que evidenciam o desenvolvimento da actividade nos últimos 3 anos.

#### RÁCIOS DE ESTRUTURA DA DESPESA (%)

	2003	2004	2005
Pessoal / Desp. Correntes	44,38	43,90	41,57
Aq. de bens e serv./Despesas Correntes	53,67	53,33	55,53
Investimento / Desp. de Capital	99,98	100,00	100,00
Desp. Correntes / Desp. Total	87,73	87,96	87,86
Desp. Capital / Desp. Total	12,27	12,04	12,14

#### RÁCIOS DE ESTRUTURA DA RECEITA (%)

	2003	2004	2005
Venda Bens e Serv. / Rec Correntes	73,96	83,40	81,04
Rec Correntes / Rec Totais	100,00	99,52	99,43
Rec. Capital / Rec Totais	0,00	0,48	0,57

#### RÁCIOS FINANCEIROS (%)

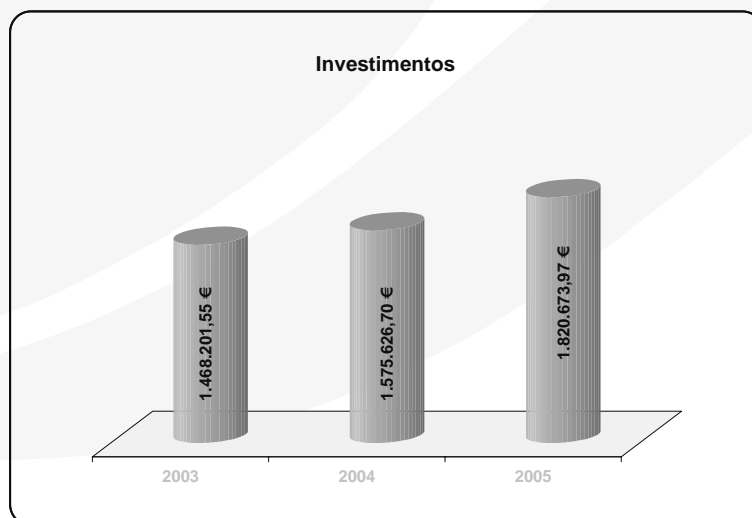
	2003	2004	2005
Pessoal / Rec. Corrente	40,18	38,14	36,86
Rec Correntes / Desp. Correntes	110,44	115,12	112,74
Rec. Capital / Desp. Capital	0,02	4,07	4,64

## 1.2 PLANO PLURIANUAL DE INVESTIMENTOS

De seguida apresentamos a evolução dos valores investidos em imobilizado nos exercícios 2003/2005, de acordo com a execução patrimonial:

### EVOLUÇÃO VALORES INVESTIDOS

	2003	2004	2005
Valor investido	1.468.201,55	1.575.626,70	1.820.673,97



## 2. ANÁLISE DA SITUAÇÃO ECONÓMICA E FINANCEIRA

Apresentamos de seguida a situação económica e financeira bem como alguns comentários sintéticos à demonstração de resultados e às rubricas do balanço.

### 2.1 SITUAÇÃO ECONÓMICA

#### 2.1.1 DEMONSTRAÇÃO DE RESULTADOS

##### RESULTADO LÍQUIDO DO EXERCÍCIO

	2003	2004	2005
Resultados operacionais	-547.025,91	444.239,57	701.392,03
Resultados financeiros	11.146,11	-28.521,49	-38.227,27
Resultados correntes	-535.879,80	415.718,08	663.164,76
Resultados extraordinários	99.214,64	156.502,69	106.643,37
Resultado líquido do exercício	-436.665,16	572.220,77	769.808,13

Os resultados operacionais relativamente aos exercícios anteriores tiveram um acréscimo que se ficou a dever à diminuição em cerca de 12,15% dos valores das Amortizações e Reintegrações do exercício originadas pela implementação do novo programa de Património em cumprimento do Dec. Lei 54/99 de 22 de Fevereiro. O novo classificador geral prevê taxas de amortização mais alargadas relativamente ao Dec. Regulamentar 2/90, o que origina um valor anual de amortizações mais baixo.

Os resultados financeiros tiveram um decréscimo significativo que se ficou a dever a comissões bancárias emitidas pelas instituições de crédito relativamente aos consumidores que pagam por transferência bancária.

A ocorrência de um incremento acentuado na actividade dos SMSBVC aliado a uma certa contenção dos custos, permitiu a ocorrência de resultados líquidos positivos neste exercício.

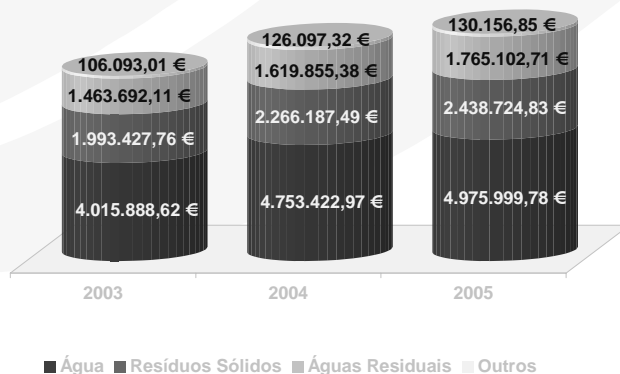
## 2.1.2 RESULTADOS OPERACIONAIS

	2003	%	2004	%	2005	%
<b>Proveitos operacionais</b>						
Vendas	2.727.553,75	35,99	2.964.539,96	33,82	3.112.461,21	33,43
Prestação de serviços	3.052.382,01	40,27	3.607.495,53	41,16	3.834.811,22	41,19
Trabalhos p/ própria entidade	478.989,42	6,32	663.172,56	7,57	715.414,47	7,68
Proveitos suplementares	1.266.224,78	16,71	1.370.839,61	15,64	1.444.217,69	15,51
Subsídios à exploração	32.811,90	0,43	143.465,31	1,64	191.101,31	2,05
Outros proveitos operacionais	21.139,64	0,28	16.050,19	0,17	11.978,27	0,14
	<b>7.579.101,50</b>	<b>100</b>	<b>8.765.563,16</b>	<b>100</b>	<b>9.309.984,17</b>	<b>100</b>
<b>Custos operacionais</b>						
Custo das mercadorias vendidas	845.703,55	10,41	626.979,16	7,53	714.341,58	8,30
Fornecimentos e serviços externos	2.997.156,64	36,88	3.292.993,19	39,57	3.660.175,53	42,52
Custos com pessoal	3.140.150,66	38,64	3.189.696,85	38,34	3.254.156,96	37,80
Transf. e sub. correntes concedidos	0,00	0,00	0,00	0,00	0,00	0,00
Amortizações	1.088.050,66	13,39	1.154.925,21	13,88	918.024,88	10,66
Provisões	50.000,00	0,62	50.000,00	0,60	50.000,00	0,58
Outros custos operacionais	5.065,90	0,06	6.729,18	0,08	11.893,19	0,14
	<b>8.126.127,41</b>	<b>100</b>	<b>8.321.323,59</b>	<b>100</b>	<b>8.608.592,14</b>	<b>100</b>

### Resultados Operacionais



### Resumo dos Proveitos



## 2.1.3 RESULTADOS FINANCEIROS

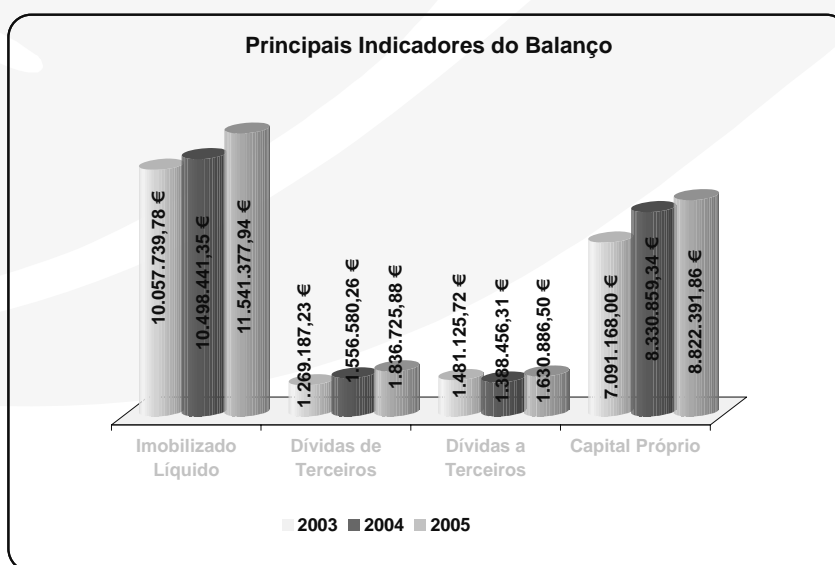
	2003	%	2004	%	2005	%
<b>Proveitos financeiros</b>						
Outros juros e proveitos	47.023,59	100	40.234,66	100	37.479,77	100
	<b>47.023,59</b>	<b>100</b>	<b>40.234,66</b>	<b>100</b>	<b>37.479,77</b>	<b>100</b>
<b>Custos financeiros</b>						
Juros suportados	14.133,74	39,39	12.622,20	18,36	10.777,62	14,24
Outros custos e perdas financeiras	21.743,74	60,61	56.133,95	81,64	64.929,42	85,76
	<b>35.877,48</b>	<b>100</b>	<b>68.756,15</b>	<b>100</b>	<b>75.707,04</b>	<b>100</b>

## 2.2 SITUAÇÃO FINANCEIRA E PATRIMONIAL

### 2.2.1 ESTRUTURA E EVOLUÇÃO DO BALANÇO

Da comparação dos balanços verifica-se que o total do activo registou um aumento de cerca de 1.300.000 euros.

	2003	%	2004	%	2005	%
Activo immobilizado líquido	10.057.739,86	83,52	10.498.441,35	81,95	11.541.377,94	81,67
Activo circulante	1.822.783,79	15,14	2.311.807,00	18,05	2.589.543,65	18,33
Acréscimos e diferimentos	161.882,02	1,34	0,00	0,00	0,00	0,00
<b>Total do Activo</b>	<b>12.042.405,67</b>	<b>100</b>	<b>12.810.248,35</b>	<b>100</b>	<b>14.130.921,59</b>	<b>100</b>
Capital próprio	7.091.168,00	59,00	8.330.859,34	65,03	8.822.391,86	62,43
Dívidas a terceiros - m/p	241.761,42	2,01	195.721,04	1,53	516.460,32	3,65
Dívidas a terceiros - c. prazo	1.239.364,30	10,31	1.192.735,27	9,31	1.114.426,18	7,89
Acréscimos e diferimentos	3.446.057,95	28,62	3.090.932,70	24,13	3.677.643,23	26,03
<b>Total do Cap. Próprio e Passivo</b>	<b>12.018.351,67</b>	<b>100</b>	<b>12.810.248,35</b>	<b>100</b>	<b>14.130.921,59</b>	<b>100</b>



## 2.2.2 APRESENTAÇÃO DOS INDICADORES DE GESTÃO

	31-Dez-03	31-Dez-04	31-Dez-05
Imobilizado bruto	27.824.508,80	29.420.135,58	31.374.412,88
Amortizações acumuladas	17.766.769,02	18.921.694,23	19.833.034,94
Imobilizado líquido	10.057.739,78	10.498.441,35	11.541.377,94

### ANÁLISE FINANCEIRA

	31-Dez-03	31-Dez-04	31-Dez-05
Autonomia financeira	29,33	42,56	17,08
Cobertura imobilizado	0,73	0,81	0,81
Solvabilidade	1,43	1,86	1,66
Liquidez geral	1,44	1,94	2,32
Liquidez reduzida	1,24	1,71	2,08

Através do rácio de autonomia financeira pode concluir-se que os Serviços apresentam um grau de independência do financiamento externo considerável.

O grau de cobertura do imobilizado tem-se mantido estável ao longo destes 3 exercícios estando o seu activo fixo e parte do activo circulante, amplamente financiado pelos capitais permanentes.

Os Serviços não têm grandes dificuldades em satisfazer os seus compromissos de curto prazo, uma vez que nos últimos 3 anos os rácios de liquidez têm apresentado sucessivamente valores acima da unidade e com um crescimento acentuado em 2005.

Através da comparação dos rácios de liquidez reduzida e liquidez geral constata-se que as existências não têm peso significativo na estrutura financeira dos Serviços, representando as mesmas em média cerca de 10% do activo circulante.

Da análise do rácio de solvabilidade conclui-se que os Serviços possuem capacidade financeira para fazer face aos compromissos assumidos com o exterior, dado que os seus fundos próprios, são largamente superiores às dívidas assumidas com terceiros.

### 3. DÍVIDA DOS SERVIÇOS

Para avaliar a situação das dívidas a terceiros à data de encerramento do exercício, apresentam-se no capítulo CONTAS, anexo a este relatório, o balancete de terceiros.

#### EVOLUÇÃO DAS DÍVIDAS DE CURTO, MÉDIO E LONGO PRAZO

	31-Dez-03	31-Dez-04	31-Dez-05
Dívidas de terceiros			
Curto prazo	1.269.187,23	1.556.580,26	1.836.725,88
<b>Total</b>	<b>1.269.187,23</b>	<b>1.556.580,26</b>	<b>1.836.725,88</b>
Dívidas a terceiros			
Médio e longo prazo	241.761,42	195.721,04	516.460,32
Curto prazo	1.239.364,30	1.192.735,27	1.114.426,18
<b>Total</b>	<b>1.481.125,72</b>	<b>1.388.456,31</b>	<b>1.630.886,50</b>
	<b>2003</b>	<b>2004</b>	<b>2005</b>
Grau de endividamento	12,67	10,84	11,00

### 4. FACTOS RELEVANTES VERIFICADOS APÓS O ENCERRAMENTO DO EXERCÍCIO

Cumpre informar que não se registaram factos relevantes após o termo do exercício.

### 5. PROPOSTA DE APLICAÇÃO DE RESULTADOS

Foi apurado um resultado positivo de 769.808,13 euros, respeitante ao exercício de 2005, para o qual propomos que de acordo com o ponto 2.7.3.2 do DL n° 54-A/99 de 22 de Fevereiro, seja transferido para a conta 59 – Resultados transitados.












CÓDIGO DAS CONTAS	ACTIVO	EXERCÍCIOS			
		N			N-1
		AB	A/P	AL	AL
	Imobilizado:				
	Bens de domínio público				
451	Terrenos e recursos naturais	0,00	0,00	0,00	0,00
452	Edifícios	0,00	0,00	0,00	0,00
453	Outras construções e infra-estruturas	19.710.777,10	12.292.932,30	7.417.844,80	7.039.691,45
455	Bens do patrimônio histórico, artístico e cultural	0,00	0,00	0,00	0,00
459	Outros bens de domínio público	0,00	0,00	0,00	0,00
445	Imobilizações em curso	0,00	0,00	0,00	0,00
446	Adiant. por conta de bens de domínio público	0,00	0,00	0,00	0,00
		<b>19.710.777,10</b>	<b>12.292.932,30</b>	<b>7.417.844,80</b>	<b>7.039.691,45</b>
	Imobilizações incorpóreas				
431	Despesas de instalação	0,00	0,00	0,00	0,00
432	Despesas de investigação e de desenvolvimento	0,00	0,00	0,00	0,00
433	Propriedade industrial e outros direitos	5.736,18	0,00	5.736,18	5.736,18
443	Imobilizações em curso	0,00	0,00	0,00	0,00
449	Adiant. por conta de imobilizações incorpóreas	0,00	0,00	0,00	0,00
		<b>5.736,18</b>	<b>0,00</b>	<b>5.736,18</b>	<b>5.736,18</b>
	Imobilizações corpóreas				
421	Terrenos e recursos naturais	2.014,64	0,00	2.014,64	2.014,64
422	Edifícios e outras construções	1.567.303,27	820.021,57	747.281,70	726.430,15
423	Equipamento básico	6.818.212,16	4.988.118,17	1.830.093,99	1.562.248,46
424	Equipamento de transporte	2.335.906,74	1.285.440,58	1.050.466,16	698.987,26
425	Ferramentas e utensílios	142.844,24	59.670,20	83.174,04	55.030,91
426	Equipamento administrativo	543.575,83	368.076,69	175.499,14	179.035,01
427	Taras e vasilhame	0,00	0,00	0,00	0,00
429	Outras imobilizações corpóreas	119.595,48	18.775,43	100.820,05	100.820,05
442	Imobilizações em curso	128.447,24	0,00	128.447,24	128.447,24
448	Adiant. por conta de imobilizações corpóreas	0,00	0,00	0,00	0,00
		<b>11.657.899,60</b>	<b>7.540.102,64</b>	<b>4.117.796,96</b>	<b>3.453.013,72</b>
	Investimentos financeiros				
411	Partes de capital	0,00	0,00	0,00	0,00
412	Obrigações e títulos de participação	0,00	0,00	0,00	0,00
414	Investimentos em imóveis	0,00	0,00	0,00	0,00
415	Outras aplicações financeiras	0,00	0,00	0,00	0,00
441	Imobilizações em curso	0,00	0,00	0,00	0,00
447	Adiant. por conta de investimentos financeiros	0,00	0,00	0,00	0,00
		<b>0,00</b>	<b>0,00</b>	<b>0,00</b>	<b>0,00</b>
	Circulante:				
	Existências:				
36	Matérias Primas, subsidiárias e de consumo	268.283,82	0,00	268.283,82	268.213,42
35	Produtos e trabalhos em curso	0,00	0,00	0,00	0,00
34	Subprodutos, desperdícios, resíduos e refugos	0,00	0,00	0,00	0,00
33	Produtos acabados e intermediários	0,00	0,00	0,00	0,00
32	Mercadorias	0,00	0,00	0,00	0,00
37	Adiantamentos por conta de compras	0,00	0,00	0,00	0,00
		<b>268.283,82</b>	<b>0,00</b>	<b>268.283,82</b>	<b>268.213,42</b>

CÓDIGO DAS CONTAS	ACTIVO	EXERCÍCIOS			
		N			N-1
		AB	A/P	AL	AL
	Dívidas de terceiros - Medio e longo prazo:				
	Dívidas de terceiros - Curto prazo:				
28	Empréstimos concedidos	0,00	0,00	0,00	0,00
211	Clientes c/c	0,00	0,00	0,00	0,00
212	Contribuintes c/c	0,00	0,00	0,00	0,00
213	Utentes c/c	1.429.934,53	0,00	1.429.934,53	1.203.617,44
214	Entidades Oficiais	121.020,02	0,00	121.020,02	36.703,15
215	Câmaras Municipais	27.479,63	0,00	27.479,63	27.479,63
216	Clientes em Prestações	0,00	0,00	0,00	0,00
218	Clientes, cont. e utentes de cobrança duvidosa	654.870,14	427.823,87	227.046,27	257.534,61
251	Devedores pela execução do orçamento	0,00	0,00	0,00	0,00
229	Adiantamentos a fornecedores	0,00	0,00	0,00	0,00
2619	Adiantamentos a fornecedores de imobilizado	0,00	0,00	0,00	0,00
		<b>2.233.304,32</b>	<b>427.823,87</b>	<b>1.805.480,45</b>	<b>1.525.334,83</b>
24	Estado e outros entes públicos	31.245,43	0,00	31.245,43	31.245,43
		<b>31.245,43</b>	<b>0,00</b>	<b>31.245,43</b>	<b>31.245,43</b>
264	Administração autárquica	0,00	0,00	0,00	0,00
		<b>0,00</b>	<b>0,00</b>	<b>0,00</b>	<b>0,00</b>
262+263+267+268	Outros devedores	0,00	0,00	0,00	0,00
		<b>0,00</b>	<b>0,00</b>	<b>0,00</b>	<b>0,00</b>
	Títulos negociáveis:				
151	Acções	0,00	0,00	0,00	0,00
152	Obrigações e títulos de participação	0,00	0,00	0,00	0,00
153	Títulos de dívida pública	0,00	0,00	0,00	0,00
159	Outros títulos	0,00	0,00	0,00	0,00
18	Outras aplicações de tesouraria	0,00	0,00	0,00	0,00
		<b>0,00</b>	<b>0,00</b>	<b>0,00</b>	<b>0,00</b>
	Depósitos em instituições financeiras e Caixa:				
12	Depósitos em instituições financeiras	483.197,53	0,00	483.197,53	483.216,36
11	Caixa	1.336,42	0,00	1.336,42	3.796,96
		<b>484.533,95</b>	<b>0,00</b>	<b>484.533,95</b>	<b>487.013,32</b>
	Acréscimos e diferimentos:				
271	Acréscimos de proveitos	0,00	0,00	0,00	0,00
272	Custos diferidos	0,00	0,00	0,00	0,00
		<b>0,00</b>	<b>0,00</b>	<b>0,00</b>	<b>0,00</b>
	<b>Total de Amortizações</b>		<b>19.833.034,94</b>		
	<b>Total de Provisões</b>		<b>427.823,87</b>		
	<b>Total do Activo</b>	<b>34.391.780,40</b>	<b>20.260.858,81</b>	<b>14.130.921,59</b>	<b>12.810.248,35</b>

CÓDIGO DAS CONTAS	FUNDOS PRÓPRIOS E PASSIVO	EXERCÍCIOS	
		N	N-1
	Fundos próprios:		
51	Património	5.010.473,16	5.010.473,16
53	Prestações Suplementares	1.130.512,27	1.130.512,27
56	Reservas de reavaliação	3.814.884,97	3.814.884,97
	Reservas:		
571	Reservas legais	161.722,65	161.722,65
572	Reservas estatutárias	0,00	0,00
573	Reservas contratuais	0,00	0,00
574	Reservas livres	0,00	0,00
575	Subsídios	0,00	0,00
576	Doações	0,00	0,00
577	Reservas decorrentes de transf. de activos	0,00	0,00
59	Resultados transitados	-2.065.009,32	-2.358.954,48
88	Resultado líquido do exercício	769.808,13	572.220,77
	<b>Total dos Fundos Próprios</b>	<b>8.822.391,86</b>	<b>8.330.859,34</b>
	Passivo:		
292	Provisões para riscos e encargos	<b>0,00</b>	<b>0,00</b>
	Dívidas a terceiros - Médio e longo prazo:	516.460,32	195.721,04
	Dívidas a terceiros - Curto Prazo		
2311	Empréstimos de curto prazo	0,00	0,00
269	Adiantamentos por conta de vendas	215.419,33	322.513,97
221	Fornecedores c/c	383.323,12	330.871,19
228	Fornecedores - Fact. em recepção e conferência	6.989,71	9.892,98
252	Credores pela execução do orçamento	0,00	0,00
217	Clientes e utentes com cauções	329.133,99	296.390,07
2611	Fornecedores de imobilizado c/c	124.582,98	160.363,91
24	Estado e outros entes públicos	52.582,27	67.489,71
264	Administração autárquica	0,00	0,00
262+263+267+268	Outros credores	2.394,78	5.213,44
		<b>1.630.886,50</b>	<b>1.388.456,31</b>
	Acréscimos e diferimentos:		
273	Acréscimos de custos	811.835,78	618.411,45
274	Projeitos diferidos	2.865.807,45	2.472.521,25
		<b>3.677.643,23</b>	<b>3.090.932,70</b>
	<b>Total do Passivo</b>	<b>5.308.529,73</b>	<b>4.479.389,01</b>
	<b>Total dos Fundos Próprios e do Passivo</b>	<b>14.130.921,59</b>	<b>12.810.248,35</b>










Código das Contas	Descrição	Exercício	
		N	N-1
61	Custos e perdas		
	Custos das mercadorias vendidas e das matérias consumidas:		
	Mercadorias		
	Matérias	714.341,58	626.979,16
62	Fornecimentos e serviços externos:	714.341,58	626.979,16
	Custos com o pessoal:	3.660.175,53	3.292.993,19
641+642	Remunerações	2.786.977,89	2.650.067,54
643 a 648	Encargos sociais	467.179,07	539.629,31
63	Transf. e subs. correntes concedidos e prestações sociais		
66	Amortizações do exercício	918.024,88	1.154.925,21
67	Provisões do exercício	50.000,00	50.000,00
65	Outros custos operacionais	11.893,19	6.729,18
	(A)	<b>8.608.592,14</b>	<b>8.321.323,59</b>
68	Custos e perdas financeiros	75.707,04	68.756,15
	(C)	<b>8.684.299,18</b>	<b>8.390.079,74</b>
69	Custos e perdas extraordinários	11.826,86	26.018,88
	(E)	<b>8.696.126,04</b>	<b>8.416.098,62</b>
88	Resultado líquido do exercício.....	769.808,13	572.220,77
	(X)	<b>9.465.934,17</b>	<b>8.988.319,39</b>
	Proveitos e ganhos		
	Vendas e prestações de serviços:		
7111	Venda de mercadorias	12.967,00	23.641,05
7112+7113	Venda de produtos	3.158.417,36	3.046.228,69
	(B)		
712	Prestações de serviços	3.834.811,22	3.607.495,53
		<b>7.006.195,58</b>	<b>6.677.365,27</b>
72	Anulações e Restituições	-58.923,15	-105.329,78
(a)	Variação da produção		
75	Trabalhos para a própria entidade	715.414,47	663.172,56
73	Proveitos suplementares	1.444.217,69	1.370.839,61
74	Transferências e subsídios obtidos	191.101,31	143.465,31
76	Outros proveitos e ganhos operacionais	11.978,27	16.050,19
	(B)	<b>9.309.984,17</b>	<b>8.765.563,16</b>
78	Proveitos e ganhos financeiros	37.479,77	40.234,66
	(D)	<b>9.347.463,94</b>	<b>8.805.797,82</b>
79	Proveitos extraordinários	118.470,23	182.521,57
	(F)	<b>9.465.934,17</b>	<b>8.988.319,39</b>
Resumo:		<b>N</b>	<b>N-1</b>
	Resultados Operacionais (B-A)	701.392,03	444.239,57
	Resultados Financeiros(D-B)-(C-A)	-38.227,27	-28.521,49
	Resultados Correntes (D-C)	663.164,76	415.718,08
	Resultado Líquido do Exercício (F-E)	769.808,13	572.220,77







### 6.3.1 - Resumo do Fluxo de Caixa

Recebimentos		Pagamentos	
Saldo da gerência Anterior	487.013,32	Despesas Orçamentais	9.101.983,36
Execução Orçamental	151.678,95	Correntes	7.996.723,86
Operações de Tesouraria	335.334,37	Capital	1.105.259,50
Receitas Orçamentais	9.066.460,27	Operações de Tesouraria	538.163,98
Correntes	9.015.212,79	Saldo para a Gerência Seguinte	484.533,95
Capital	51.247,48	Execução Orçamental	116.155,86
Operações de Tesouraria	571.207,70	Operações de Tesouraria	368.378,09
<b>Total</b>	<b>10.124.681,29</b>	<b>Total</b>	<b>10.124.681,29</b>

### 6.3.2 - Fluxos de Caixa

RECEBIMENTOS		
Saldo da gerência Anterior		487.013,32
Execução orçamental		151.678,95
Operações de Tesouraria		335.334,37
Receitas Orçamentais		9.066.460,27
<b>04</b>	<b>TAXAS, TARIFAS, MULTAS E OUTRAS PENALIDADES</b>	<b>1.441.754,87</b>
0401	TARIFAS	1.422.507,35
040123	TARIFAS ESPECÍFICAS DAS AUTARQUIAS LOCAIS	1.422.507,35
04012399	Outros	1.422.507,35
401239901	Ligação de Água - Ramal	122.053,01
401239902	Ligação de Água - Contador	83.949,14
401239903	Utilização da Rede de Água	925.559,05
401239904	Recuperação das Despesas Administrativas	104.949,98
401239905	Ligação de Saneamento - Ramal	185.148,56
401239999	Outras Tarifas	847,61
0402	MULTAS E OUTRAS PENALIDADES:	19.247,52
040201	JUROS DE MORA	19.247,52
<b>05</b>	<b>RENDIMENTOS DE PROPRIEDADE</b>	<b>10.580,97</b>
0503	JUROS- ADMINISTRAÇÕES PÚBLICAS	10.580,97
050304	ADMINISTRAÇÃO LOCAL - CONTINENTE	10.580,97
<b>06</b>	<b>TRANSFERÊNCIAS CORRENTES</b>	<b>179.832,99</b>
0605	ADMINISTRAÇÃO LOCAL	179.832,99
060501	Continente	179.832,99
<b>07</b>	<b>VENDA DE BENS E PRESTAÇÕES DE SERVIÇOS CORRENTE:</b>	<b>7.305.574,97</b>
0701	VENDA DE BENS	3.600.724,64
070109	MATÉRIAS DE CONSUMO	409.534,51
07010901	Ramais de Água	235.660,31
07010902	Ramais de Saneamento	173.874,20

RECEBIMENTOS

070111	PRODUTOS ACABADOS E INTERMÉDIOS	3.191.190,13	
07011101	Água	3.175.665,68	
07011103	Contentores	15.492,80	
07011199	Outros	31,65	
0702	SERVIÇOS	3.704.850,33	
070203	VISTORIAS E ENSAIOS	31.929,80	
070206	REPARAÇÕES	17.798,29	
07020601	Águas Indemnizações	13.823,36	
07020602	Saneamento Indemnizações	3.974,93	
070209	SERVIÇOS ESPECÍFICOS DAS AUTARQUIAS	3.655.122,24	
07020901	Utilização de saneamento	1.336.093,54	
07020902	Resíduos Sólidos	2.319.028,70	
<b>08</b>	<b>OUTRAS RECEITAS CORRENTES</b>	<b>77.468,99</b>	
0801	OUTRAS	77.468,99	
080199	OUTRAS	77.468,99	
08019999	Diversas	77.468,99	
<b>010</b>	<b>TRANSFERÊNCIAS DE CAPITAL</b>	<b>51.247,48</b>	
01005	ADMINISTRAÇÃO LOCAL	51.247,48	
0100501	CONTINENTE	51.247,48	
	<b>Total das receitas correntes</b>	<b>9.015.212,79</b>	
	<b>Total das receitas de capital</b>	<b>51.247,48</b>	
	<b>Operações de tesouraria</b>		<b>571.207,70</b>
	<b>Total</b>		<b>10.124.681,29</b>

## Fluxos de Caixa

## PAGAMENTOS

Despesas Orçamentais

9.101.983,36

SO		<b>SEM ORGÁNICA</b>	<b>9.101.983,36</b>
SO	01	<b>DESPESAS COM O PESSOAL</b>	<b>3.323.361,78</b>
SO	0101	REMUNERAÇÕES CERTAS E PERMANENTES	2.598.663,55
SO	010103	PESSOAL DOS QUADROS- REGIME DA FUNÇÃO PÚBLICA	1.744.574,46
SO	010106	PESSOAL CONTRATADO A TERMO	199.988,07
SO	010107	PESSOAL EM REGIME DE TAREFA OU AVENÇA	106.470,29
SO	010108	PESSOAL AGUARDANDO APOSENTAÇÃO	3.428,12
SO	010111	REPRESENTAÇÃO	5.933,76
SO	01011102	Pessoal dos Quadros	5.933,76
SO	010113	SUBSÍDIO DE REFEIÇÃO	217.612,94
SO	010114	SUBSÍDIOS DE FÉRIAS E NATAL	320.655,91
SO	0102	ABONOS VARIÁVEIS OU EVENTUAIS	214.475,88
SO	010202	HORAS EXTRAORDINÁRIAS	158.749,75
SO	010204	AJUDAS DE CUSTO	5.083,44
SO	010205	ABONO PARA FALHAS	4.176,75
SO	010210	SUBSÍDIO DE TRABALHO NOCTURNO	44.078,49
SO	010211	SUBSÍDIO DE TURNO	2.387,45
SO	0103	SEGURANÇA SOCIAL	510.222,35
SO	010303	SUBSÍDIO FAMILIAR A CRIANÇAS E JOVENS	55.536,06
SO	010304	OUTRAS PRESTAÇÕES FAMILIARES	13.053,86
SO	010305	CONTRIBUIÇÕES PARA A SEGURANÇA SOCIAL	400.396,01
SO	010306	ACIDENTES EM SERVIÇOS E DOENÇAS PROFISSIONAIS	17.606,14
SO	010309	SEGUROS	23.365,53
SO	010310	OUTRAS DESPESAS DE SEGURANÇA SOCIAL	264,75
SO	02	<b>AQUISIÇÃO DE BENS E SERVIÇOS</b>	<b>4.440.521,44</b>
SO	0201	<b>AQUISIÇÃO DE BENS</b>	<b>1.086.769,19</b>
SO	020101	MATÉRIAS-PRIMAS E SUBSIDIÁRIAS	618.858,88
SO	020102	COMBUSTÍVEIS E LUBRIFICANTES	297.219,74
SO	02010201	Gasolina	3.818,14
SO	02010202	Gasóleo	281.582,76
SO	02010299	Outros	11.818,84
SO	020107	VESTUÁRIO E ARTIGOS PESSOAIS	27.571,17
SO	020108	MATERIAL DE ESCRITÓRIO	34.921,14
SO	020112	MATERIAL DE TRANSPORTE- PEÇAS	73.946,13
SO	020114	OUTRO MATERIAL - PEÇAS	0,01
SO	020117	FERRAMENTAS E UTENSÍLIOS	16.263,43
SO	020118	LIVROS E DOCUMENTAÇÃO TÉCNICA	1.387,50
SO	020121	OUTROS BENS	16.601,19
SO	0202	<b>AQUISIÇÃO DE SERVIÇOS</b>	<b>3.353.752,25</b>
SO	020201	ENCARGOS DE INSTALAÇÕES	343.035,15
SO	020202	LIMPEZA E HIGIENE	4.194,75
SO	020203	CONSERVAÇÃO DE BENS	358.216,58
SO	020208	LOCAÇÃO DE OUTROS BENS	3.753,25
SO	020209	COMUNICAÇÕES	95.653,04
SO	020210	TRANSPORTES	584,60
SO	020212	SEGUROS	65.479,04
SO	020213	DESLOCAÇÕES E ESTADAS	446,40
SO	020214	ESTUDOS, PARCERES, PROJECTOS E CONSULTADORIA	7.548,28
SO	020215	FORMAÇÃO	250,00
SO	020217	PUBLICIDADE	17.275,89
SO	020218	VIGILÂNCIA E SEGURANÇA	148,75
SO	020219	ASSISTÊNCIA TÉCNICA	28.811,21
SO	020220	OUTROS TRABALHOS ESPECIALIZADOS	102.734,02
SO	020223	OUTROS SERVIÇOS ESPECIALIZADOS	2.099.344,43
SO	020224	ENCARGOS DE COBRANÇA DE RECEITAS	225.502,58
SO	020225	OUTROS SERVIÇOS	774,28
SO	03	<b>JUROS E OUTROS ENCARGOS</b>	<b>11.502,95</b>
SO	0303	JUROS DE LOCAÇÃO FINANCEIRA	9.746,13
SO	030305	MATERIAL DE TRANSPORTE	9.746,13
SO	0305	OUTROS JUROS	1.756,82
SO	030502	OUTROS	1.756,82



PAGAMENTOS

SO	04	TRANSFERÊNCIAS CORRENTES	290,30
SO	0403	ADMINISTRAÇÃO CENTRAL	290,30
SO	040301	ESTADO	290,30
<b>SO</b>	<b>06</b>	<b>OUTRAS DESPESAS CORRENTES</b>	<b>221.047,39</b>
SO	0602	DIVERSAS	221.047,39
SO	060201	IMPOSTOS E TAXAS	4.752,09
SO	060203	OUTRAS	216.295,30
SO	06020301	Restituições	42.640,56
SO	06020302	IVA Pago	95.260,40
SO	06020304	Serviços Bancários	71.372,70
SO	06020399	Diversas	7.021,64
<b>SO</b>	<b>07</b>	<b>AQUISIÇÃO DE BENS DE CAPITAL</b>	<b>1.105.259,50</b>
SO	0701	INVESTIMENTOS	918.912,56
SO	070103	EDIFÍCIOS	56.156,04
SO	07010301	INSTALAÇÕES DE SERVIÇOS	56.156,04
SO	070104	CONSTRUÇÕES DIVERSAS	646.251,38
SO	07010402	Sistemas de drenagem de águas residuais	309.948,40
SO	07010407	Captação e distribuição de água	336.302,98
SO	070107	EQUIPAMENTO DE INFORMÁTICA	24.201,55
SO	070108	SOFTWARE INFORMÁTICO	30.105,43
SO	070109	EQUIPAMENTO ADMINISTRATIVO	11.580,75
SO	070110	EQUIPAMENTO BÁSICO	122.190,71
SO	07011001	Equipamento de recolha de resíduos	60.640,70
SO	07011002	Outro	61.550,01
SO	070111	FERRAMENTOS E UTENSÍLIOS	28.426,70
SO	0702	LOCAÇÃO FINANCEIRA	186.346,94
SO	070205	MATERIAL DE TRANSPORTE- LOCAÇÃO FINANCEIRA	186.346,94
		<b>Correntes</b>	<b>7.996.723,86</b>
		<b>Capital</b>	<b>1.105.259,50</b>
		<b>Operações de tesouraria</b>	<b>538.163,98</b>
		<b>Saldo para a gerencia seguinte</b>	<b>484.533,95</b>
		<b>Execução orçamental</b>	<b>116.155,86</b>
		<b>Operações de Tesouraria</b>	<b>368.378,09</b>
		<b>Total</b>	<b>10.124.681,29</b>

### 6.3.3 - Operações de Tesouraria

Cod. Conta	Terceiro	Designação	Saldo da Gerência Anterior		Movimento Anual		Saldo para a Gerência Seguinte	
			Devedor	Credor	Débito	Crédito	Devedor	Credor
21	0	CLIENTES/CONTRIBUÍNTES/UTENTES	0,00	296.390,07	28.582,45	61.326,37	0,00	329.133,99
21.7	0	Clientes e utentes com cauções	0,00	296.390,07	28.582,45	61.326,37	0,00	329.133,99
21.7.1	0	Depósitos de garantia de electricidade	0,00	86.422,03	0,00	0,00	0,00	86.422,03
21.7.2	0	Depósitos de garantia de água	0,00	151.822,61	16.824,56	33.667,83	0,00	168.665,88
21.7.3	0	Depósitos de garantia de empreitadas	0,00	37.814,03	11.257,89	22.261,32	0,00	48.817,46
21.7.4	0	Depósitos de garantia de resíduos sólidos	0,00	3.942,23	0,00	0,00	0,00	3.942,23
21.7.8	0	Depósitos de garantia funcionários (Cauções)	0,00	750,00	500,00	750,00	0,00	1.000,00
21.7.9	0	Outros depósitos de garantia	0,00	15.639,17	0,00	4.647,22	0,00	20.286,39
24	0	ESTADO E OUTROS ENTES PÚBLICOS	0,00	33.730,86	434.266,53	437.384,99	0,00	36.849,32
24.2	0	Retenção de impostos sobre rendimentos	0,00	12.811,20	157.969,92	160.088,68	0,00	14.929,96
24.2.1	0	Trabalho dependente	0,00	11.565,00	144.355,00	144.194,00	0,00	11.404,00
24.2.2	0	Trabalho independente	0,00	1.246,20	13.614,92	15.894,68	0,00	3.525,96
24.4	0	Restantes impostos	0,00	1.493,02	20.101,28	19.945,52	0,00	1.337,26
24.4.1	0	Imposto de selo	0,00	1.493,02	20.101,28	19.945,52	0,00	1.337,26
24.4.1.1	0	Imposto de selo	0,00	1.493,02	20.101,28	19.945,52	0,00	1.337,26
24.5	0	Contribuições para a Segurança Social	0,00	19.426,64	256.195,33	257.350,79	0,00	20.582,10
24.5.1	0	A.D.S.E.	0,00	1.407,62	19.251,61	17.740,71	103,28	0,00
24.5.2	0	Montepio dos Servidores do Estado	0,00	10,30	0,00	0,00	0,00	10,30
24.5.3	0	Caixa Geral de Aposentações	0,00	14.531,10	206.940,95	210.267,51	0,00	17.857,66
24.5.3.1	0	Descontos Pessoal P/ C.G.A.	0,00	14.278,53	204.929,28	207.749,58	0,00	17.098,83
24.5.3.2	0	Desconto de 0.5% S/Empreitadas P/C.G.A.	0,00	252,57	2.011,67	2.517,93	0,00	758,83
24.5.4	0	Instituto de Gestão Financeira	0,00	3.477,62	30.002,77	29.342,57	0,00	2.817,42
26	0	OUTROS DEVEDORES E CREDITORES	0,00	5.213,44	75.315,00	72.496,34	0,00	2.394,78
26.3	0	Sindicatos	0,00	1.202,64	16.351,16	15.148,79	0,00	0,27
26.3.1	0	Quotização Sindical	0,00	1.202,64	16.351,16	15.148,79	0,00	0,27
26.8	0	Devedores e credores diversos	0,00	4.010,80	58.963,84	57.347,55	0,00	2.394,51
26.8.1	0	Devedores pela cobrança de impostos directos	0,00	3.793,43	57.801,90	55.777,66	0,00	1.769,19
26.8.1.1	0	Serviços Sociais Da Câmara Municipal de VC	0,00	2.470,97	27.103,79	24.632,82	0,00	0,00
26.8.1.2	0	Desconto Judicial	0,00	1.280,17	16.819,53	17.260,55	0,00	1.721,19
26.8.1.3	0	Euroshell	0,00	0,00	13.336,51	13.336,51	0,00	0,00
26.8.1.4	0	Seguro Vida	0,00	2,17	10,85	8,68	0,00	0,00
26.8.1.5	0	Psicoviana e Despertar	0,00	0,00	0,00	0,00	0,00	0,00
26.8.1.6	0	Associação dos Técnicos Oficiais de Contas	0,00	16,00	256,00	240,00	0,00	0,00
26.8.1.7	0	Antal	0,00	2,49	32,37	29,88	0,00	0,00
26.8.1.8	0	Atam	0,00	21,63	242,85	221,22	0,00	0,00
26.8.1.9	0	Outros (Reposição de ADSE)	0,00	0,00	0,00	48,00	0,00	48,00
26.8.6	0	Receita em duplicado	0,00	217,37	1.161,94	1.569,89	0,00	625,32
			0,00	335.334,37	538.163,98	571.207,70	0,00	368.378,09

## 6.3.4 - MAPA DO CONTROLO ORÇAMENTAL DA RECEITA

Classif. Económica Código	Descrição	Previsões Corrigidas	Receitas por		Liquidações Anuladas	Receitas cobradas Brutas	Reembolsos/ Restituições		Receita Cobrada Líquida	Receitas por Cobrar no Final do Ano	Grau Exec. Financ. das Rec.
			Cobrar no Início do Ano	Receitas Liquidadas			Emitidos	Pagos			
<b>RECEITAS CORRENTES</b>		<b>9.503.000,00</b>	<b>1.919.488,12</b>	<b>9.429.743,11</b>	<b>171.388,52</b>	<b>9.015.212,79</b>	<b>0,00</b>	<b>0,00</b>	<b>9.015.212,79</b>	<b>2.162.629,92</b>	<b>94,86</b>
<b>04</b>	<b>TAXAS, TARIFAS, MULTAS E OUTRAS PENALIDADES</b>	<b>1.420.500,00</b>	<b>279.148,82</b>	<b>1.477.656,81</b>	<b>16.771,44</b>	<b>1.441.754,87</b>	<b>0,00</b>	<b>0,00</b>	<b>1.441.754,87</b>	<b>298.279,32</b>	<b>101,49</b>
0401	TARIFAS	1.400.000,00	278.987,82	1.458.409,29	16.771,44	1.422.507,35	0,00	0,00	1.422.507,35	298.118,32	101,61
040123	TARIFAS ESPECÍFICAS DAS AUTARQUIAS LOCAIS	1.400.000,00	278.987,82	1.458.409,29	16.771,44	1.422.507,35	0,00	0,00	1.422.507,35	298.118,32	101,61
04012399	Outros	1.400.000,00	278.987,82	1.458.409,29	16.771,44	1.422.507,35	0,00	0,00	1.422.507,35	298.118,32	101,61
0401239901	Ligação de Água - Ramal	141.000,00	481,57	122.272,35	27,28	122.053,01	0,00	0,00	122.053,01	673,63	86,56
0401239902	Ligação de Água - Contador	85.000,00	42,84	83.971,16	0,00	83.949,14	0,00	0,00	83.949,14	64,86	98,76
0401239903	Utilização da Rede de Água	810.000,00	157.644,27	966.574,11	16.102,85	925.559,05	0,00	0,00	925.559,05	182.556,48	114,27
0401239904	Recuperação das Despesas Administrativas	110.000,00	114.217,42	101.897,52	641,31	104.949,98	0,00	0,00	104.949,98	110.523,65	95,41
0401239905	Ligação de saneamento - ramal	252.000,00	4.166,79	182.846,54	0,00	185.148,56	0,00	0,00	185.148,56	1.864,77	73,47
0401239999	Outras Tarifas	2.000,00	2.434,93	847,61	0,00	847,61	0,00	0,00	847,61	2.434,93	42,38
0402	MULTAS E OUTRAS PENALIDADES:	20.500,00	161,00	19.247,52	0,00	19.247,52	0,00	0,00	19.247,52	161,00	93,89
040201	JUROS DE MORA	20.000,00	161,00	19.247,52	0,00	19.247,52	0,00	0,00	19.247,52	161,00	96,24
040299	MULTAS E PENALIDADES DIVERSAS	500,00	0,00	0,00	0,00	0,00	0,00	0,00	0,00	0,00	0,00
<b>05</b>	<b>RENDIMENTOS DE PROPRIEDADE</b>	<b>15.000,00</b>	<b>2.121,86</b>	<b>10.043,57</b>	<b>44,85</b>	<b>10.580,97</b>	<b>0,00</b>	<b>0,00</b>	<b>10.580,97</b>	<b>1.539,61</b>	<b>70,54</b>
0503	Juros- Administrações Públicas	15.000,00	2.121,86	10.043,57	44,85	10.580,97	0,00	0,00	10.580,97	1.539,61	70,54
050304	Administração local - Continente	15.000,00	2.121,86	10.043,57	44,85	10.580,97	0,00	0,00	10.580,97	1.539,61	70,54
<b>06</b>	<b>TRANSFERÊNCIAS CORRENTES</b>	<b>210.000,00</b>	<b>0,00</b>	<b>179.832,99</b>	<b>0,00</b>	<b>179.832,99</b>	<b>0,00</b>	<b>0,00</b>	<b>179.832,99</b>	<b>0,00</b>	<b>85,64</b>
0605	ADMINISTRAÇÃO LOCAL	210.000,00	0,00	179.832,99	0,00	179.832,99	0,00	0,00	179.832,99	0,00	85,64
060501	Continente	210.000,00	0,00	179.832,99	0,00	179.832,99	0,00	0,00	179.832,99	0,00	85,64
<b>07</b>	<b>VENDA DE BENS E SERVIÇOS CORRENTES</b>	<b>7.732.500,00</b>	<b>1.622.982,18</b>	<b>7.684.931,91</b>	<b>154.572,23</b>	<b>7.305.574,97</b>	<b>0,00</b>	<b>0,00</b>	<b>7.305.574,97</b>	<b>1.847.766,89</b>	<b>94,48</b>
0701	VENDA DE BENS	3.977.500,00	828.256,51	3.777.798,69	95.533,70	3.600.724,64	0,00	0,00	3.600.724,64	909.796,86	90,53
070109	MATÉRIAS DE CONSUMO	479.500,00	33.095,39	416.454,46	237,20	409.534,51	0,00	0,00	409.534,51	39.778,14	85,41
07010901	Ramais de Água	229.500,00	18.437,46	237.349,21	237,20	235.660,31	0,00	0,00	235.660,31	19.889,16	102,68
07010902	Ramais de Saneamento	250.000,00	14.657,93	179.105,25	0,00	173.874,20	0,00	0,00	173.874,20	19.888,98	69,55
070111	PRODUTOS ACABADOS E INTERMÉDIOS	3.498.000,00	795.161,12	3.361.344,23	95.296,50	3.191.190,13	0,00	0,00	3.191.190,13	870.018,72	91,23
07011101	Água	3.464.000,00	795.156,35	3.345.812,76	95.296,50	3.175.665,68	0,00	0,00	3.175.665,68	870.006,93	91,68
07011102	Vidro	500,00	0,00	0,00	0,00	0,00	0,00	0,00	0,00	0,00	0,00
07011103	Contentores	30.000,00	0,00	15.492,80	0,00	15.492,80	0,00	0,00	15.492,80	0,00	51,64
07011104	Papel e sucata	3.000,00	0,00	0,00	0,00	0,00	0,00	0,00	0,00	0,00	0,00
07011199	Outros	500,00	4,77	38,67	0,00	31,65	0,00	0,00	31,65	11,79	6,33
0702	SERVIÇOS	3.755.000,00	794.725,67	3.907.133,22	59.038,53	3.704.850,33	0,00	0,00	3.704.850,33	937.970,03	98,66
070203	VISTORIAS E ENSAIOS	35.000,00	0,00	31.929,80	0,00	31.929,80	0,00	0,00	31.929,80	0,00	91,23
070206	REPARAÇÕES	40.000,00	89.315,34	21.173,81	2.439,40	17.798,29	0,00	0,00	17.798,29	90.251,46	44,50
07020601	Águas Indemnizações	20.000,00	63.106,15	13.898,99	1.976,42	13.823,36	0,00	0,00	13.823,36	61.205,36	69,12
07020602	Saneamento Indemnizações	20.000,00	26.209,19	7.274,82	462,98	3.974,93	0,00	0,00	3.974,93	29.046,10	19,88
070209	SERVIÇOS ESPECÍFICOS DAS AUTARQUIAS	3.680.000,00	705.410,33	3.854.029,61	56.599,13	3.655.122,24	0,00	0,00	3.655.122,24	847.718,57	99,32
07020902	Resíduos Sólidos	1.380.000,00	242.396,30	1.407.308,61	24.352,08	1.336.093,54	0,00	0,00	1.336.093,54	289.259,29	96,82
07020903	Utilização de saneamento	2.300.000,00	463.014,03	2.446.721,00	32.247,05	2.319.028,70	0,00	0,00	2.319.028,70	558.459,28	100,83
<b>08</b>	<b>OUTRAS RECEITAS CORRENTES</b>	<b>125.000,00</b>	<b>15.235,26</b>	<b>77.277,83</b>	<b>0,00</b>	<b>77.468,99</b>	<b>0,00</b>	<b>0,00</b>	<b>77.468,99</b>	<b>15.044,10</b>	<b>61,98</b>
0801	OUTRAS	125.000,00	15.235,26	77.277,83	0,00	77.468,99	0,00	0,00	77.468,99	15.044,10	61,98
080199	OUTRAS	125.000,00	15.235,26	77.277,83	0,00	77.468,99	0,00	0,00	77.468,99	15.044,10	61,98
08019903	IVA Reembolsado	35.000,00	0,00	0,00	0,00	0,00	0,00	0,00	0,00	0,00	0,00
08019999	Diversas	90.000,00	15.235,26	77.277,83	0,00	77.468,99	0,00	0,00	77.468,99	15.044,10	86,08

Classif. Económica Código	Descrição	Previsões Corrigidas	Receitas por Cobrar no Início do Ano	Receitas Liquidadas	Liquidações Anuladas	Receitas cobradas Brutas	Reembolsos/ Restituições		Receita Cobrada Líquida	Receitas por Cobrar no Final do Ano	Grau Exec. Financ. das Rec.
							Emitidos	Pagos			
	<b>RECEITAS DE CAPITAL</b>	<b>542.100,00</b>	<b>0,00</b>	<b>51.247,48</b>	<b>0,00</b>	<b>51.247,48</b>	<b>0,00</b>	<b>0,00</b>	<b>51.247,48</b>	<b>0,00</b>	<b>9,45</b>
<b>09</b>	<b>VENDAS DE BENS DE INVESTIMENTO</b>	<b>40.100,00</b>	<b>0,00</b>	<b>0,00</b>	<b>0,00</b>	<b>0,00</b>	<b>0,00</b>	<b>0,00</b>	<b>0,00</b>	<b>0,00</b>	<b>0,00</b>
0901	TERRENOS	500,00	0,00	0,00	0,00	0,00	0,00	0,00	0,00	0,00	0,00
090106	Administração Pública - Administração Local - Continente	500,00	0,00	0,00	0,00	0,00	0,00	0,00	0,00	0,00	0,00
0902	HABITAÇÕES	500,00	0,00	0,00	0,00	0,00	0,00	0,00	0,00	0,00	0,00
090206	Administração Pública - Administração Local - Continente	500,00	0,00	0,00	0,00	0,00	0,00	0,00	0,00	0,00	0,00
0903	EDIFÍCIOS	500,00	0,00	0,00	0,00	0,00	0,00	0,00	0,00	0,00	0,00
090306	Administração Pública - Administração Local - Continente	500,00	0,00	0,00	0,00	0,00	0,00	0,00	0,00	0,00	0,00
0904	OUTROS BENS DE INVESTIMENTO	38.600,00	0,00	0,00	0,00	0,00	0,00	0,00	0,00	0,00	0,00
090406	Administração Pública - Administração Local - Continente	38.600,00	0,00	0,00	0,00	0,00	0,00	0,00	0,00	0,00	0,00
09040601	Equipamento de Transporte	33.100,00	0,00	0,00	0,00	0,00	0,00	0,00	0,00	0,00	0,00
09040602	Maquinaria e Equipamento	500,00	0,00	0,00	0,00	0,00	0,00	0,00	0,00	0,00	0,00
09040699	Outros	5.000,00	0,00	0,00	0,00	0,00	0,00	0,00	0,00	0,00	0,00
<b>10</b>	<b>TRANSFERÊNCIAS DE CAPITAL</b>	<b>500.000,00</b>	<b>0,00</b>	<b>51.247,48</b>	<b>0,00</b>	<b>51.247,48</b>	<b>0,00</b>	<b>0,00</b>	<b>51.247,48</b>	<b>0,00</b>	<b>10,25</b>
1005	ADMINISTRAÇÃO LOCAL	500.000,00	0,00	51.247,48	0,00	51.247,48	0,00	0,00	51.247,48	0,00	10,25
100501	Continente	500.000,00	0,00	51.247,48	0,00	51.247,48	0,00	0,00	51.247,48	0,00	10,25
<b>11</b>	<b>ACTIVOS FINANCEIROS</b>	<b>1.000,00</b>	<b>0,00</b>	<b>0,00</b>	<b>0,00</b>	<b>0,00</b>	<b>0,00</b>	<b>0,00</b>	<b>0,00</b>	<b>0,00</b>	<b>0,00</b>
1105	EMPRÉSTIMOS A CURTO PRAZO	500,00									
110506	Administração Pública - Administração Local - Continente	500,00									
1111	OUTROS ACTIVOS FINANCEIROS	500,00									
111106	Administração Pública - Administração Local - Continente	500,00									
<b>12</b>	<b>PASSIVOS FINANCEIROS</b>	<b>500,00</b>	<b>0,00</b>	<b>0,00</b>	<b>0,00</b>	<b>0,00</b>	<b>0,00</b>	<b>0,00</b>	<b>0,00</b>	<b>0,00</b>	<b>0,00</b>
1207	OUTROS PASSIVOS FINANCEIROS	500,00									
120706	Administração Pública - Administração Local - Continente	500,00									
<b>13</b>	<b>OUTRAS RECEITAS DE CAPITAL</b>	<b>500,00</b>	<b>0,00</b>	<b>0,00</b>	<b>0,00</b>	<b>0,00</b>	<b>0,00</b>	<b>0,00</b>	<b>0,00</b>	<b>0,00</b>	<b>0,00</b>
1301	OUTRAS	500,00									
130199	Outras	500,00									
		<b>10.045.100,00</b>	<b>1.919.488,12</b>	<b>9.480.990,59</b>	<b>171.388,52</b>	<b>9.066.460,27</b>	<b>0,00</b>	<b>0,00</b>	<b>9.066.460,27</b>	<b>2.162.629,92</b>	<b>90,30</b>

## 6.3.5 - MODIFICAÇÕES DA RECEITA

CLASSIFICAÇÃO ECONÓMICA		DOTAÇÕES DA RECEITA			
Código	Descrição	Previsões Iniciais	Modificações Orçamentais		Previsões Corrigidas
			Inscrições/ Reforços	Diminuições/ Anulações	
<b>04</b>	<b>TAXAS, TARIFAS, MULTAS E OUTRAS PENALIDADES</b>	<b>1.420.500,00</b>	<b>0,00</b>	<b>0,00</b>	<b>1.420.500,00</b>
<b>0401</b>	<b>TARIFAS</b>	<b>1.400.000,00</b>	<b>0,00</b>	<b>0,00</b>	<b>1.400.000,00</b>
<b>040123</b>	<b>TARIFAS ESPECÍFICAS DAS AUTARQUIAS LOCAIS</b>	<b>1.400.000,00</b>	<b>0,00</b>	<b>0,00</b>	<b>1.400.000,00</b>
04012399	Outros	1.400.000,00	0,00	0,00	1.400.000,00
401239901	Ligação de Água - Ramal	141.000,00	0,00	0,00	141.000,00
401239902	Ligação de Água - Contador	85.000,00	0,00	0,00	85.000,00
401239903	Utilização da Rede de Água	810.000,00	0,00	0,00	810.000,00
401239904	Recuperação das Despesas Administrativas	110.000,00	0,00	0,00	110.000,00
401239905	Ligação de Saneamento - Ramal	252.000,00	0,00	0,00	252.000,00
401239999	Outras Tarifas	2.000,00	0,00	0,00	2.000,00
<b>0402</b>	<b>MULTAS E OUTRAS PENALIDADES:</b>	<b>20.500,00</b>	<b>0,00</b>	<b>0,00</b>	<b>20.500,00</b>
040201	JUROS DE MORA	20.000,00	0,00	0,00	20.000,00
040299	MULTAS E PENALIDADES DIVERSAS	500,00	0,00	0,00	500,00
<b>05</b>	<b>RENDIMENTOS DE PROPRIEDADE</b>	<b>15.000,00</b>	<b>0,00</b>	<b>0,00</b>	<b>15.000,00</b>
<b>0503</b>	<b>JUROS- ADMINISTRAÇÕES PÚBLICAS</b>	<b>15.000,00</b>	<b>0,00</b>	<b>0,00</b>	<b>15.000,00</b>
050304	ADMINISTRAÇÃO LOCAL- CONTINENTE	15.000,00	0,00	0,00	15.000,00
<b>06</b>	<b>TRANSFERÊNCIAS CORRENTES</b>	<b>210.000,00</b>	<b>0,00</b>	<b>0,00</b>	<b>210.000,00</b>
<b>0605</b>	<b>ADMINISTRAÇÃO LOCAL</b>	<b>210.000,00</b>	<b>0,00</b>	<b>0,00</b>	<b>210.000,00</b>
060501	Continente	210.000,00	0,00	0,00	210.000,00
<b>07</b>	<b>VENDA DE BENS E SERVIÇOS CORRENTES</b>	<b>7.732.500,00</b>	<b>0,00</b>	<b>0,00</b>	<b>7.732.500,00</b>
<b>0701</b>	<b>VENDA DE BENS</b>	<b>3.977.500,00</b>	<b>0,00</b>	<b>0,00</b>	<b>3.977.500,00</b>
<b>070109</b>	<b>MATÉRIAS DE CONSUMO</b>	<b>479.500,00</b>	<b>0,00</b>	<b>0,00</b>	<b>479.500,00</b>
07010901	Ramais de Água	229.500,00	0,00	0,00	229.500,00
07010902	Ramais de Saneamento	250.000,00	0,00	0,00	250.000,00
<b>070111</b>	<b>PRODUTOS ACABADOS E INTERMÉDIOS</b>	<b>3.498.000,00</b>	<b>0,00</b>	<b>0,00</b>	<b>3.498.000,00</b>
07011101	Água	3.464.000,00	0,00	0,00	3.464.000,00
07011102	Vidro	500,00	0,00	0,00	500,00
07011103	Contentores	30.000,00	0,00	0,00	30.000,00
07011104	Papel e sucata	3.000,00	0,00	0,00	3.000,00
07011199	Outros	500,00	0,00	0,00	500,00
<b>0702</b>	<b>SERVIÇOS</b>	<b>3.755.000,00</b>	<b>0,00</b>	<b>0,00</b>	<b>3.755.000,00</b>
<b>070203</b>	<b>VISTORIAS E ENSAIOS</b>	<b>35.000,00</b>	<b>0,00</b>	<b>0,00</b>	<b>35.000,00</b>
<b>070206</b>	<b>REPARAÇÕES</b>	<b>40.000,00</b>	<b>0,00</b>	<b>0,00</b>	<b>40.000,00</b>
07020601	Águas Indemnizações	20.000,00	0,00	0,00	20.000,00
07020602	Saneamento Indemnizações	20.000,00	0,00	0,00	20.000,00
<b>070209</b>	<b>SERVIÇOS ESPECÍFICOS DAS AUTARQUIAS</b>	<b>3.680.000,00</b>	<b>0,00</b>	<b>0,00</b>	<b>3.680.000,00</b>
07020901	Utilização de Saneamento	1.380.000,00	0,00	0,00	1.380.000,00
07020902	Resíduos Sólidos	2.300.000,00	0,00	0,00	2.300.000,00
<b>08</b>	<b>OUTRAS RECEITAS CORRENTES</b>	<b>125.000,00</b>	<b>0,00</b>	<b>0,00</b>	<b>125.000,00</b>
<b>0801</b>	<b>OUTRAS</b>	<b>125.000,00</b>	<b>0,00</b>	<b>0,00</b>	<b>125.000,00</b>
<b>080199</b>	<b>OUTRAS</b>	<b>125.000,00</b>	<b>0,00</b>	<b>0,00</b>	<b>125.000,00</b>
08019903	IVA Reembolsado	35.000,00	0,00	0,00	35.000,00
08019999	Diversas	90.000,00	0,00	0,00	90.000,00

CLASSIFICAÇÃO ECONÓMICA		DOTAÇÕES DA RECEITA			
Código	Descrição	Previsões Iniciais	Modificações Orçamentais		Previsões Corrigidas
			Inscrições/ Reforços	Diminuições/ Anulações	
<b>09</b>	<b>VENDAS DE BENS DE INVESTIMENTO</b>	<b>40.100,00</b>	<b>0,00</b>	<b>0,00</b>	<b>40.100,00</b>
0901	TERRENOS	500,00	0,00	0,00	500,00
090106	ADMINISTRAÇÃO PÚBLICA- ADMINISTRAÇÃO LOCAL- CONTINENT	500,00	0,00	0,00	500,00
<b>0902</b>	<b>HABITAÇÕES</b>	<b>500,00</b>	<b>0,00</b>	<b>0,00</b>	<b>500,00</b>
090206	ADMINISTRAÇÃO PÚBLICA- ADMINISTRAÇÃO LOCAL- CONTINENT	500,00	0,00	0,00	500,00
<b>0903</b>	<b>EDIFÍCIOS</b>	<b>500,00</b>	<b>0,00</b>	<b>0,00</b>	<b>500,00</b>
090306	ADMINISTRAÇÃO PÚBLICA- ADMINISTRAÇÃO LOCAL- CONTINENT	500,00	0,00	0,00	500,00
<b>0904</b>	<b>OUTROS BENS DE INVESTIMENTO</b>	<b>38.600,00</b>	<b>0,00</b>	<b>0,00</b>	<b>38.600,00</b>
090406	ADMINISTRAÇÃO PÚBLICA- ADMINISTRAÇÃO LOCAL- CONTINENT	38.600,00	0,00	0,00	38.600,00
09040601	Equipamento de Transporte	33.100,00	0,00	0,00	33.100,00
09040602	Maquinaria e Equipamento	500,00	0,00	0,00	500,00
09040699	Outros	5.000,00	0,00	0,00	5.000,00
<b>10</b>	<b>TRANSFERÊNCIAS DE CAPITAL</b>	<b>500.000,00</b>	<b>0,00</b>	<b>0,00</b>	<b>500.000,00</b>
1005	ADMINISTRAÇÃO LOCAL	500.000,00	0,00	0,00	500.000,00
100501	CONTINENTE	500.000,00	0,00	0,00	500.000,00
<b>11</b>	<b>ACTIVOS FINANCEIROS</b>	<b>1.000,00</b>	<b>0,00</b>	<b>0,00</b>	<b>1.000,00</b>
1105	EMPRÉSTIMOS A CURTO PRAZO	500,00	0,00	0,00	500,00
110506	ADMINISTRAÇÃO PÚBLICA - ADMINISTRAÇÃO LOCAL -CONTINI	500,00	0,00	0,00	500,00
1111	OUTROS ACTIVOS FINANCEIROS	500,00	0,00	0,00	500,00
111106	ADMINISTRAÇÃO PÚBLICA- ADMINISTRAÇÃO LOCAL- CONTINE	500,00	0,00	0,00	500,00
<b>12</b>	<b>PASSIVOS FINANCEIROS</b>	<b>500,00</b>	<b>0,00</b>	<b>0,00</b>	<b>500,00</b>
1207	OUTROS PASSIVOS FINANCEIROS	500,00	0,00	0,00	500,00
120706	ADMINISTRAÇÃO PÚBLICA- ADMNISTRAÇÃO LOCAL- CONTINE	500,00	0,00	0,00	500,00
<b>13</b>	<b>OUTRAS RECEITAS DE CAPITAL</b>	<b>500,00</b>	<b>0,00</b>	<b>0,00</b>	<b>500,00</b>
1301	OUTRAS	500,00	0,00	0,00	500,00
130199	OUTRAS	500,00	0,00	0,00	500,00
		<b>10.045.100,00</b>			<b>10.045.100,00</b>



6.3.6 - MAPA DE CONTROLO ORÇAMENTAL DA DESPESA

Classificação Económica	Descrição	Dotações Corrigidas	Compromissos Assumidos			Despesa Paga	Diferenças			Grau de Execução Orçamental
			Exercício	Exercícios futuros	TOTAL		Dot. Não Comprometida	Saldo	Comp. Por Pagar	
<b>DESPESAS CORRENTES</b>		<b>8.545.100,00</b>	<b>8.458.437,12</b>		<b>8.458.437,12</b>	<b>7.996.723,86</b>	<b>86.662,88</b>	<b>548.376,14</b>	<b>461.713,26</b>	<b>93,58</b>
<b>01</b>	<b>DESPESAS COM O PESSOAL</b>	<b>3.335.600,00</b>	<b>3.323.361,78</b>		<b>3.323.361,78</b>	<b>3.323.361,78</b>	<b>12.238,22</b>	<b>12.238,22</b>		<b>99,63</b>
0101	REMUNERAÇÕES CERTAS E PERMANENTES	2.603.950,00	2.598.663,55		2.598.663,55	2.598.663,55	5.286,45	5.286,45		99,80
010103	PESSOAL DOS QUADROS- REGÍME DA FUNÇÃO PÚBLICA	1.745.000,00	1.744.574,46		1.744.574,46	1.744.574,46	425,54	425,54		99,80
010105	PESSOAL PARA ALÉM DOS QUADROS	50,00					50,00	50,00		
010106	PESSOAL CONTRATADO A TERMO	200.000,00	199.988,07		199.988,07	199.988,07	11,93	11,93		99,99
010107	PESSOAL EM REGÍME DE TAREFA OU AVENÇA	110.000,00	106.470,29		106.470,29	106.470,29	3.529,71	3.529,71		96,79
010108	PESSOAL AGUARDANDO APOSENTAÇÃO	3.600,00	3.428,12		3.428,12	3.428,12	171,88	171,88		95,23
010109	PESSOAL EM QUALQUER OUTRA SITUAÇÃO	50,00					50,00	50,00		
010110	GRATIFICAÇÕES	150,00					150,00	150,00		
01011001	Membros do Órgãos Autárquicos	50,00					50,00	50,00		
01011002	Pessoal dos Quadros	50,00					50,00	50,00		
01011099	Outros	50,00					50,00	50,00		
010111	REPRESENTAÇÃO	6.100,00	5.933,76		5.933,76	5.933,76	166,24	166,24		97,28
01011101	Membros do Órgãos Autárquicos	50,00					50,00	50,00		
01011102	Pessoal dos Quadros	6.000,00	5.933,76		5.933,76	5.933,76	66,24	66,24		98,90
01011199	Outros	50,00					50,00	50,00		
010112	SUPLEMENTOS E PRÉMIOS	50,00					50,00	50,00		
010113	SUBSÍDIO DE REFEIÇÃO	218.000,00	217.612,94		217.612,94	217.612,94	387,06	387,06		99,82
010114	SUBSÍDIOS DE FÉRIAS E NATAL	320.900,00	320.655,91		320.655,91	320.655,91	244,09	244,09		99,92
010115	REMUNERAÇÕES POR DOENÇA E MATERNIDADE / PATERNIDAD	50,00					50,00	50,00		
0102	ABONOS VARIÁVEIS OU EVENTUAIS	218.250,00	214.475,88		214.475,88	214.475,88	3.774,12	3.774,12		98,27
010201	GRATIFICAÇÕES VARIÁVEIS OU EVENTUAIS	50,00					50,00	50,00		
010202	HORAS EXTRAORDINÁRIAS	159.000,00	158.749,75		158.749,75	158.749,75	250,25	250,25		99,84
010203	ALIMENTAÇÃO E ALOJAMENTO	50,00					50,00	50,00		
010204	AJUDAS DE CUSTO	6.000,00	5.083,44		5.083,44	5.083,44	916,56	916,56		84,72
010205	ABONO PARA FALHAS	4.800,00	4.176,75		4.176,75	4.176,75	623,25	623,25		87,02
010206	FORMAÇÃO	50,00					50,00	50,00		
010207	COLABORAÇÃO TÉCNICA E ESPECIALIZADA	50,00					50,00	50,00		
010208	SUBSÍDIOS E ABONOS DE FIXAÇÃO, RESIDÊNCIA E ALOJAM	50,00					50,00	50,00		
010209	SUBSÍDIO DE PREVENÇÃO	400,00					400,00	400,00		
010210	SUBSÍDIO DE TRABALHO NOCTURNO	44.500,00	44.078,49		44.078,49	44.078,49	421,51	421,51		99,05
010211	SUBSÍDIO DE TURNO	3.000,00	2.387,45		2.387,45	2.387,45	612,55	612,55		79,58
010212	INDEMNIZAÇÕES POR CESSAÇÃO DE FUNÇÕES	100,00					100,00	100,00		
010213	OUTROS SUPLEMENTOS E PRÉMIOS	100,00					100,00	100,00		
010214	OUTROS ABONOS EM NUMERÁRIO OU ESPÉCIE	100,00					100,00	100,00		
0103	SEGURANÇA SOCIAL	513.400,00	510.222,35		510.222,35	510.222,35	3.177,65	3.177,65		99,38
010301	ENCARGOS COM A SAÚDE	500,00					500,00	500,00		
010302	OUTROS ENCARGOS COM A SAÚDE	500,00					500,00	500,00		
010303	SUBSÍDIO FAMILIAR A CRIANÇAS E JOVENS	56.000,00	55.536,06		55.536,06	55.536,06	463,94	463,94		99,17
010304	OUTRAS PRESTAÇÕES FAMILIARES	13.500,00	13.053,86		13.053,86	13.053,86	446,14	446,14		96,70
010305	CONTRIBUIÇÕES PARA A SEGURANÇA SOCIAL	401.000,00	400.396,01		400.396,01	400.396,01	603,99	603,99		99,85
010306	ACIDENTES EM SERVIÇOS E DOENÇAS PROFISSIONAIS	18.000,00	17.606,14		17.606,14	17.606,14	393,86	393,86		97,81
010309	SEGUROS	23.400,00	23.365,53		23.365,53	23.365,53	34,47	34,47		99,85
010310	OUTRAS DESPESAS DE SEGURANÇA SOCIAL	500,00	264,75		264,75	264,75	235,25	235,25		52,95
<b>02</b>	<b>AQUISIÇÃO DE BENS E SERVIÇOS</b>	<b>4.968.350,00</b>	<b>4.902.234,70</b>		<b>4.902.234,70</b>	<b>4.440.521,44</b>	<b>66.115,30</b>	<b>527.828,56</b>	<b>461.713,26</b>	<b>89,37</b>
0201	AQUISIÇÃO DE BENS	1.229.300,00	1.205.529,15		1.205.529,15	1.086.769,19	23.770,85	142.530,81	118.759,96	88,41
020101	MATERIAS-PRIMAS E SUBSIDIÁRIAS	718.000,00	703.243,83		703.243,83	618.858,88	14.756,17	99.141,12	84.384,95	86,19
020102	COMBUSTÍVEIS E LUBRIFICANTES	299.500,00	298.656,51		298.656,51	297.219,74	843,49	2.280,26	1.436,77	99,24
02010201	Gasolina	4.000,00	3.818,14		3.818,14	3.818,14	181,86	181,86		95,45
02010202	Gasóleo	282.000,00	281.582,76		281.582,76	281.582,76	417,24	417,24		99,85
02010299	Outros	13.500,00	13.255,61		13.255,61	11.818,84	244,39	1.681,16	1.436,77	87,55
020103	MUNICIONES, EXPLOSIVOS E ARTIFÍCIOS	50,00					50,00	50,00		
020104	LIMPEZA E HIGIENE	50,00					50,00	50,00		
020107	VESTUÁRIO E ARTIGOS PESSOAIS	35.300,00	34.786,61		34.786,61	27.571,17	513,39	7.728,83	7.215,44	78,11
020108	MATERIAL DE ESCRITÓRIO	41.100,00	40.074,98		40.074,98	34.921,14	1.025,02	6.178,86	5.153,84	84,97
020109	PRODUTOS QUÍMICOS E FARMACÉUTICOS	50,00					50,00	50,00		
020110	PRODUTOS VENDIDOS NAS FARMÁCIAS	50,00					50,00	50,00		
020111	MATERIAL DE CONSUMO CLÍNICO	50,00					50,00	50,00		
020112	MATERIAL DE TRANSPORTE- PEÇAS	91.400,00	89.678,76		89.678,76	73.946,13	1.721,24	17.453,87	15.732,63	80,90
020113	MATERILA DE CONSUMO HOTELEIRO	50,00					50,00	50,00		
020114	OUTRO MATERIAL- PEÇAS	500,00	0,01		0,01	0,01	499,99	499,99		0,00
020115	PRÉMIOS, CONDECORAÇÕES E OFERTAS	50,00					50,00	50,00		
020116	MERCADORIAS PARA VENDA	50,00					50,00	50,00		
020117	FERRAMENTAS E UTENSÍLIOS	21.500,00	20.118,70		20.118,70	16.263,43	1.381,30	5.236,57	3.855,27	75,64
020118	LIVROS E DOCUMENTAÇÃO TÉCNICA	2.000,00	1.387,50		1.387,50	1.387,50	612,50	612,50		69,38
020119	ARTIGOS HONORÍFICOS E DE DECORAÇÃO	50,00					50,00	50,00		
020120	MATERIAL DE EDUCAÇÃO, CULTURA E RECREIO	50,00					50,00	50,00		
020121	OUTROS BENS	19.500,00	17.582,25		17.582,25	16.601,19	1.917,75	2.898,81	981,06	85,13



Classificação Económica	Descrição	Dotações Corrigidas	Compromissos Assumidos			Despesa Paga	Diferenças			Grau de Execução Orçamental
			Exercício	Exercícios futuros	TOTAL		Dot. Não Comprometida	Saldo	Comp. Por Pagar	
0202	AQUISIÇÃO DE SERVIÇOS	3.739.050,00	3.696.705,55		3.696.705,55	3.353.752,25	42.344,45	385.297,75	342.953,30	89,70
020201	ENCARGOS DE INSTALAÇÕES	343.100,00	343.035,15		343.035,15	343.035,15	64,85	64,85		99,98
020202	LIMPEZA E HIGIENE	4.500,00	4.218,25		4.218,25	4.194,75	281,75	305,25	23,50	93,22
020203	CONSERVAÇÃO DE BENS	477.050,00	458.267,81		458.267,81	358.216,58	18.782,19	118.833,42	100.051,23	75,09
020204	LOCAÇÃO DE EDIFÍCIOS	50,00					50,00	50,00		
020205	LOCAÇÃO DE MATERIAL DE INFORMÁTICA	50,00					50,00	50,00		
020206	LOCAÇÃO DE MATERIAL DE TRANSPORTE	50,00					50,00	50,00		
020208	LOCAÇÃO DE OUTROS BENS	4.500,00	3.753,25		3.753,25	3.753,25	746,75	746,75		83,41
020209	COMUNICAÇÕES	99.600,00	95.653,04		95.653,04	95.653,04	3.946,96	3.946,96		96,04
020210	TRANSPORTES	1.000,00	584,60		584,60	584,60	415,40	415,40		58,46
020211	REPRESENTAÇÃO DOS SERVIÇOS	50,00					50,00	50,00		
020212	SEGUROS	66.000,00	65.479,04		65.479,04	65.479,04	520,96	520,96		99,21
020213	DESLOCAÇÕES E ESTADAS	500,00	446,40		446,40	446,40	53,60	53,60		89,28
020214	ESTUDOS, PARCERES, PROJECTOS E CONSULTADORIA	8.000,00	7.548,28		7.548,28	7.548,28	451,72	451,72		94,35
020215	FORMAÇÃO	1.000,00	650,00		650,00	250,00	350,00	750,00	400,00	25,00
020216	SEMINÁRIOS, EXPOSIÇÕES E SIMILARES	50,00					50,00	50,00		
020217	PUBLICIDADE	17.700,00	17.584,44		17.584,44	17.275,89	115,56	424,11	308,55	97,60
020218	VIGILÂNCIA E SEGURANÇA	500,00	148,75		148,75	148,75	351,25	351,25		29,75
020219	ASSISTÊNCIA TÉCNICA	29.000,00	28.811,21		28.811,21	28.811,21	188,79	188,79		99,35
020220	OUTROS TRABALHOS ESPECIALIZADOS	136.000,00	128.933,15		128.933,15	102.734,02	7.066,85	33.265,98	26.199,13	75,54
020221	UTILIZAÇÃO DE INFRA-ESTRUTURAS DE TRANSPORTES	50,00					50,00	50,00		
020222	SERVIÇOS DE SAÚDE	50,00					50,00	50,00		
020223	OUTROS SERVIÇOS ESPECIALIZADOS	2.321.750,00	2.315.261,35		2.315.261,35	2.099.344,43	6.488,65	222.405,57	215.916,92	90,42
020224	ENCARGOS DE COBRANÇA DE RECEITAS	227.000,00	225.556,55		225.556,55	225.502,58	1.443,45	1.497,42	53,97	99,34
020225	OUTROS SERVIÇOS	1.500,00	774,28		774,28	774,28	725,72	725,72		51,62
<b>03</b>	<b>JUROS E OUTROS ENCARGOS</b>	<b>15.950,00</b>	<b>11.502,95</b>		<b>11.502,95</b>	<b>11.502,95</b>	<b>4.447,05</b>	<b>4.447,05</b>		<b>72,12</b>
0301	JUROS DA DÍVIDA PÚBLICA	100,00					100,00	100,00		
030103	SOCIEDADES FINANCEIRAS- BANCOS E OUTRAS INSTITUIÇ	100,00					100,00	100,00		
0302	OUTROS ENCARGOS CORRENTES DA DÍVIDA PÚBLICA	100,00					100,00	100,00		
030201	DESPESAS DIVERSAS	100,00					100,00	100,00		
0303	JUROS DE LOCAÇÃO FINANCEIRA	10.600,00	9.746,13		9.746,13	9.746,13	853,87	853,87		91,95
030301	TERRENOS	300,00					300,00	300,00		
030302	HABITAÇÕES	50,00					50,00	50,00		
030303	EDIFÍCIOS	50,00					50,00	50,00		
030304	CONSTRUÇÕES DIVERSAS	50,00					50,00	50,00		
030305	MATERIAL DE TRANSPORTE	10.000,00	9.746,13		9.746,13	9.746,13	253,87	253,87		97,46
030306	MATERIAL DE INFORMÁTICA	50,00					50,00	50,00		
030307	MAQUINARIA E EQUIPAMENTO	50,00					50,00	50,00		
030308	OUTROS INVESTIMENTOS	50,00					50,00	50,00		
0304	JUROS TRIBUTÁRIOS	100,00					100,00	100,00		
030401	INDEMNIZATÓRIOS	50,00					50,00	50,00		
030402	OUTROS	50,00					50,00	50,00		
0305	OUTROS JUROS	5.000,00	1.756,82		1.756,82	1.756,82	3.243,18	3.243,18		35,14
030502	OUTROS	5.000,00	1.756,82		1.756,82	1.756,82	3.243,18	3.243,18		35,14
0306	OUTROS ENCARGOS FINANCEIROS	50,00					50,00	50,00		
030601	OUTROS ENCARGOS FINANCEIROS	50,00					50,00	50,00		
<b>04</b>	<b>TRANSFERÊNCIAS CORRENTES</b>	<b>550,00</b>	<b>290,30</b>		<b>290,30</b>	<b>290,30</b>	<b>259,70</b>	<b>259,70</b>		<b>52,78</b>
0403	ADMINISTRAÇÃO CENTRAL	500,00	290,30		290,30	290,30	209,70	209,70		58,06
040301	ESTADO	500,00	290,30		290,30	290,30	209,70	209,70		58,06
0405	ADMINISTRAÇÃO LOCAL	50,00					50,00	50,00		
040501	CONTINENTE	50,00					50,00	50,00		
<b>06</b>	<b>OUTRAS DESPESAS CORRENTES</b>	<b>224.650,00</b>	<b>221.047,39</b>		<b>221.047,39</b>	<b>221.047,39</b>	<b>3.602,61</b>	<b>3.602,61</b>		<b>98,40</b>
0602	DIVERSAS	224.650,00	221.047,39		221.047,39	221.047,39	3.602,61	3.602,61		98,40
060201	IMPOSTOS E TAXAS	4.800,00	4.752,09		4.752,09	4.752,09	47,91	47,91		99,00
060202	ACTIVOS INCORPÓREOS	50,00					50,00	50,00		
060203	OUTRAS	219.800,00	216.295,30		216.295,30	216.295,30	3.504,70	3.504,70		98,41
06020301	Restituições	44.700,00	42.640,56		42.640,56	42.640,56	2.059,44	2.059,44		95,39
06020302	IVA Pago	95.300,00	95.260,40		95.260,40	95.260,40	39,60	39,60		99,96
06020303	Diferenças de Câmbio	50,00					50,00	50,00		
06020304	Serviços Bancários	72.500,00	71.372,70		71.372,70	71.372,70	1.127,30	1.127,30		98,45
06020399	Diversas	7.250,00	7.021,64		7.021,64	7.021,64	228,36	228,36		96,85

Classificação Econômica	Descrição	Dotações Corrigidas	Compromissos Assumidos			Despesa Paga	Diferenças			Grau de Execução Orçamental
			Exercício	Exercícios futuros	TOTAL		Dot. Não Comprometida	Saldo	Comp. Por Pagar	
<b>DESPESAS DE CAPITAL</b>		<b>1.500.000,00</b>	<b>1.334.770,16</b>		<b>1.334.770,16</b>	<b>1.105.259,50</b>	<b>165.229,84</b>	<b>394.740,50</b>	<b>229.510,66</b>	<b>73,68</b>
07	AQUISIÇÃO DE BENS DE CAPITAL	1.500.000,00	1.334.770,16		1.334.770,16	1.105.259,50	165.229,84	394.740,50	229.510,66	73,68
0701	INVESTIMENTOS	1.257.050,00	1.148.423,22		1.148.423,22	918.912,56	108.626,78	338.137,44	229.510,66	73,10
070101	TERRENOS	250,00					250,00			
070103	EDIFÍCIOS	73.900,00	56.287,27		56.287,27	56.156,04	17.612,73	17.743,96	131,23	75,99
07010301	INSTALAÇÕES DE SERVIÇOS	73.600,00	56.287,27		56.287,27	56.156,04	17.312,73	17.443,96	131,23	76,30
07010399	OUTROS	300,00					300,00			
070104	CONSTRUÇÕES DIVERSAS	848.350,00	809.722,15		809.722,15	646.251,38	38.627,85	202.098,62	163.470,77	76,18
07010402	Sistemas de drenagem de águas residuais	360.900,00	341.572,52		341.572,52	309.948,40	19.327,48	50.951,00	31.624,12	85,88
07010403	Estações de tratamento de águas residuais	100,00					100,00			
07010407	Captação e distribuição de água	482.100,00	463.057,34		463.057,34	336.302,98	19.042,66	145.797,02	126.754,36	69,76
07010499	Outros	5.250,00	5.092,29		5.092,29		157,71	5.250,00	5.092,29	
070106	MATERIAL DE TRANSPORTES	3.700,00					3.700,00	3.700,00		
07010601	Recolha de resíduos	50,00					50,00	50,00		
07010602	Outro	3.650,00					3.650,00	3.650,00		
070107	EQUIPAMENTO DE INFORMÁTICA	24.400,00	24.201,55		24.201,55	24.201,55	198,45	198,45		99,19
070108	SOFTWARE INFORMÁTICO	42.350,00	30.105,43		30.105,43	30.105,43	12.244,57	12.244,57		71,09
070109	EQUIPAMENTO ADMINISTRATIVO	19.000,00	11.580,75		11.580,75	11.580,75	7.419,25	7.419,25		60,95
070110	EQUIPAMENTO BÁSICO	188.350,00	162.353,61		162.353,61	122.190,71	25.996,39	66.159,29	40.162,90	64,87
07011001	Equipamento de recolha de resíduos	72.900,00	65.414,15		65.414,15	60.640,70	7.485,85	12.259,30	4.773,45	83,18
07011002	Outro	115.450,00	96.939,46		96.939,46	61.550,01	18.510,54	53.899,99	35.389,45	53,31
070111	FERRAMENTOS E UTEISÍLIOS	55.500,00	54.172,46		54.172,46	28.426,70	1.327,54	27.073,30	25.745,76	51,22
070115	OUTROS INVESTIMENTOS	1.250,00					1.250,00	1.250,00		
0702	LOCAÇÃO FINANCEIRA	242.950,00	186.346,94		186.346,94	186.346,94	56.603,06	56.603,06		76,70
070205	MATERIAL DE TRANSPORTE- LOCAÇÃO FINANCEIRA	241.400,00	186.346,94		186.346,94	186.346,94	55.053,06	55.053,06		77,19
070206	MATERIAL DE INFORMÁTICA- LOCAÇÃO FINANCEIRA	1.550,00					1.550,00	1.550,00		
		<b>10.045.100,00</b>	<b>9.793.207,28</b>		<b>9.793.207,28</b>	<b>9.101.983,36</b>	<b>251.892,72</b>	<b>943.116,64</b>	<b>691.223,92</b>	<b>90,61</b>

6.3.7 - MODIFICAÇÕES - ORÇAMENTO DA DESPESA

IDENTIFICAÇÃO DAS RUBRICAS			DESPESA				Observações	
Orgânica	Económica	Descrição	Dotação Anterior	Modificações Orçamentais		Reposições abatidas aos Pagamentos		Dotação Seguinte
				Inscrições/ Reforços	Diminuições/ Anulações			
SO		<b>SEM ORGANICA</b>						
SO	01	<b>DESPESAS COM O PESSOAL</b>						
SO	0101	<b>REMUNERAÇÕES CERTAS E PERMANENTES</b>						
SO	010103	PESSOAL DOS QUADROS- REGIME DA FUNÇÃO PÚBLICA	1.750.000,00		5.000,00		1.745.000,00	
SO	010105	PESSOAL PARA ALÉM DOS QUADROS	500,00		450,00		50,00	
SO	010106	PESSOAL CONTRATADO A TERMO	195.000,00		3.000,00		200.000,00	
SO	010107	PESSOAL EM REGIME DE TAREFA OU AVENÇA	100.000,00	8.000,00			110.000,00	
SO	010108	PESSOAL AGUARDANDO APOSENTAÇÃO	1.600,00	2.000,00			3.600,00	
SO	010109	PESSOAL EM QUALQUER OUTRA SITUAÇÃO	500,00		450,00		50,00	
SO	010110	<b>GRATIFICAÇÕES</b>						
SO	01011001	Membros do Orgãos Autárquicos	500,00		450,00		50,00	
SO	01011002	Pessoal dos Quadros	500,00		450,00		50,00	
SO	01011099	Outros	500,00		450,00		50,00	
SO	010111	<b>REPRESENTAÇÃO</b>						
SO	01011101	Membros do Orgãos Autárquicos	500,00		450,00		50,00	
SO	01011102	Pessoal dos Quadros	5.000,00	1.000,00			6.000,00	
SO	01011199	Outros	500,00		450,00		50,00	
SO	010112	<b>SUPLEMENTOS E PRÉMIOS</b>						
SO	010113	SUBSÍDIO DE REFEIÇÃO	225.000,00		7.000,00		218.000,00	
SO	010114	SUBSÍDIOS DE FÉRIAS E NATAL	295.000,00	25.900,00			320.900,00	
SO	010115	REMUNERAÇÕES POR DOENÇA E MATERNIDADE / PATERNIDAD	500,00		450,00		50,00	
SO	0102	<b>ABONOS VARIÁVEIS OU EVENTUAIS</b>						
SO	010201	GRATIFICAÇÕES VARIÁVEIS OU EVENTUAIS	500,00		450,00		50,00	
SO	010202	HORAS EXTRAORDINÁRIAS	160.000,00		1.000,00		159.000,00	
SO	010203	ALIMENTAÇÃO E ALOJAMENTO	500,00		450,00		50,00	
SO	010204	AJUDAS DE CUSTO	6.000,00				6.000,00	
SO	010205	ABONO PARA FALHAS	4.000,00	800,00			4.800,00	
SO	010206	FORMAÇÃO	500,00		450,00		50,00	
SO	010207	COLABORAÇÃO TÉCNICA E ESPECIALIZADA	500,00		450,00		50,00	
SO	010208	SUBSÍDIOS E ABONOS DE FIXAÇÃO, RESIDÊNCIA E ALOJAM	500,00		450,00		50,00	
SO	010209	SUBSÍDIO DE PREVENÇÃO	500,00		100,00		400,00	
SO	010210	SUBSÍDIO DE TRABALHO NOCTURNO	55.000,00		10.500,00		44.500,00	
SO	010211	SUBSÍDIO DE TURNO	3.000,00				3.000,00	
SO	010212	INDEMNIZAÇÕES POR CESSAÇÃO DE FUNÇÕES	500,00		400,00		100,00	
SO	010213	OUTROS SUPLEMENTOS E PRÉMIOS	500,00		400,00		100,00	
SO	010214	OUTROS ABONOS EM NUMERÁRIO OU ESPÉCIE	500,00		400,00		100,00	
SO	0103	<b>SEGURANÇA SOCIAL</b>						
SO	010301	ENCARGOS COM A SAÚDE	500,00				500,00	
SO	010302	OUTROS ENCARGOS COM A SAÚDE	500,00				500,00	
SO	010303	SUBSÍDIO FAMILIAR A CRIANÇAS E JOVENS	67.000,00		11.000,00		56.000,00	
SO	010304	OUTRAS PRESTAÇÕES FAMILIARES	18.000,00		4.500,00		13.500,00	
SO	010305	CONTRIBUIÇÕES PARA A SEGURANÇA SOCIAL	410.000,00		9.000,00		401.000,00	
SO	010306	ACIDENTES EM SERVIÇOS E DOENÇAS PROFISSIONAIS	30.000,00		12.000,00		18.000,00	
SO	010309	SEGUROS	20.000,00	5.400,00	2.000,00		23.400,00	
SO	010310	OUTRAS DESPESAS DE SEGURANÇA SOCIAL	500,00				500,00	

IDENTIFICAÇÃO DAS RUBRICAS			DESPESA				Observações	
Orgânica	Económica	Descrição	Dotação Anterior	Modificações Orçamentais		Reposições abatidas aos Pagamentos		Dotação Seguinte
				Inscrições/ Reforços	Diminuições/ Anulações			
SO	02	<b>AQUISIÇÃO DE BENS E SERVIÇOS</b>						
SO	0201	<b>AQUISIÇÃO DE BENS</b>						
SO	020101	MATÉRIAS-PRIMAS E SUBSIDIÁRIAS	704.500,00	20.000,00	6.500,00		718.000,00	
SO	020102	COMBUSTÍVEIS E LUBRIFICANTES						
SO	02010201	Gasolina	5.000,00		1.000,00		4.000,00	
SO	02010202	Gasóleo	230.000,00	55.000,00	3.000,00		282.000,00	
SO	02010299	Outros	20.000,00		6.500,00		13.500,00	
SO	020103	MUNIÇÕES, EXPLOSIVOS E ARTIFÍCIOS	500,00		450,00		50,00	
SO	020104	LIMPEZA E HIGIENE	500,00		450,00		50,00	
SO	020107	VESTUÁRIO E ARTIGOS PESSOAIS	65.000,00		29.700,00		35.300,00	
SO	020108	MATERIAL DE ESCRITÓRIO	40.000,00	3.600,00	2.500,00		41.100,00	
SO	020109	PRODUTOS QUÍMICOS E FARMACÊUTICOS	500,00		450,00		50,00	
SO	020110	PRODUTOS VENDIDOS NAS FARMÁCIAS	500,00		450,00		50,00	
SO	020111	MATERIAL DE CONSUMO CLÍNICO	500,00		450,00		50,00	
SO	020112	MATERIAL DE TRANSPORTE- PEÇAS	90.000,00	5.000,00	3.600,00		91.400,00	
SO	020113	MATERIAL DE CONSUMO HOTELEIRO	500,00		450,00		50,00	
SO	020114	OUTRO MATERIAL- PEÇAS	500,00				500,00	
SO	020115	PRÊMIOS, CONDECORAÇÕES E OFERTAS	500,00		450,00		50,00	
SO	020116	MERCADORIAS PARA VENDA	500,00		450,00		50,00	
SO	020117	FERRAMENTAS E UTENSÍLIOS	20.000,00	4.500,00	3.000,00		21.500,00	
SO	020118	LIVROS E DOCUMENTAÇÃO TÉCNICA	2.000,00				2.000,00	
SO	020119	ARTIGOS HONORÍFICOS E DE DECORAÇÃO	500,00		450,00		50,00	
SO	020120	MATERIAL DE EDUCAÇÃO, CULTURA E RECREIO	500,00		450,00		50,00	
SO	020121	OUTROS BENS	46.000,00		26.500,00		19.500,00	
SO	0202	<b>AQUISIÇÃO DE SERVIÇOS</b>						
SO	020201	ENCARGOS DE INSTALAÇÕES	350.000,00	10.100,00	17.000,00		343.100,00	
SO	020202	LIMPEZA E HIGIENE	35.000,00		30.500,00		4.500,00	
SO	020203	CONSERVAÇÃO DE BENS	725.000,00		247.950,00		477.050,00	
SO	020204	LOCAÇÃO DE EDIFÍCIOS	500,00		450,00		50,00	
SO	020205	LOCAÇÃO DE MATERIAL DE INFORMÁTICA	500,00		450,00		50,00	
SO	020206	LOCAÇÃO DE MATERIAL DE TRANSPORTE	500,00		450,00		50,00	
SO	020208	LOCAÇÃO DE OUTROS BENS	500,00	23.000,00	19.000,00		4.500,00	
SO	020209	COMUNICAÇÕES	80.000,00	27.100,00	7.500,00		99.600,00	
SO	020210	TRANSPORTES	5.000,00		4.000,00		1.000,00	
SO	020211	REPRESENTAÇÃO DOS SERVIÇOS	500,00		450,00		50,00	
SO	020212	SEGUROS	35.000,00	31.000,00			66.000,00	
SO	020213	DESLOCAÇÕES E ESTADAS	500,00				500,00	
SO	020214	ESTUDOS, PARCERES, PROJECTOS E CONSULTADORIA	3.000,00	7.000,00	2.000,00		8.000,00	
SO	020215	FORMAÇÃO	2.500,00		1.500,00		1.000,00	
SO	020216	SEMINÁRIOS, EXPOSIÇÕES E SIMILARES	500,00		450,00		50,00	
SO	020217	PUBLICIDADE	15.000,00	2.700,00			17.700,00	
SO	020218	VIGILÂNCIA E SEGURANÇA	500,00				500,00	
SO	020219	ASSISTÊNCIA TÉCNICA	40.000,00		11.000,00		29.000,00	
SO	020220	OUTROS TRABALHOS ESPECIALIZADOS	140.000,00	10.000,00	14.000,00		136.000,00	
SO	020221	UTILIZAÇÃO DE INFRA-ESTRUTURAS DE TRANSPORTES	500,00		450,00		50,00	
SO	020222	SERVIÇOS DE SAÚDE	500,00		450,00		50,00	
SO	020223	OUTROS SERVIÇOS ESPECIALIZADOS	2.100.000,00	224.750,00	3.000,00		2.321.750,00	
SO	020224	ENCARGOS DE COBRANÇA DE RECEITAS	215.000,00	12.000,00			227.000,00	
SO	020225	OUTROS SERVIÇOS	1.500,00				1.500,00	

IDENTIFICAÇÃO DAS RUBRICAS			DESPESA				Observações	
Orgânica	Económica	Descrição	Dotação Anterior	Modificações Orçamentais		Reposições abatidas aos Pagamentos		Dotação Seguinte
				Inscrições/Reforços	Diminuições/Anulações			
SO	03	JUROS E OUTROS ENCARGOS						
SO	0301	JUROS DA DÍVIDA PÚBLICA						
SO	030103	SOCIEDADES FINANC.-BANCOS E OUTRAS INSTITUIÇÕES	1.000,00		900,00		100,00	
SO	0302	OUTROS ENCARGOS CORRENTES DA DÍVIDA PÚBLICA						
SO	030201	DESPESAS DIVERSAS	500,00		400,00		100,00	
SO	0303	JUROS DE LOCAÇÃO FINANCEIRA						
SO	030301	TERRENOS	500,00		200,00		300,00	
SO	030302	HABITAÇÕES	500,00		450,00		50,00	
SO	030303	EDIFÍCIOS	500,00		450,00		50,00	
SO	030304	CONSTRUÇÕES DIVERSAS	500,00		450,00		50,00	
SO	030305	MATERIAL DE TRANSPORTE	10.000,00				10.000,00	
SO	030306	MATERIAL DE INFORMÁTICA	500,00		450,00		50,00	
SO	030307	MAQUINARIA E EQUIPAMENTO	500,00		450,00		50,00	
SO	030308	OUTROS INVESTIMENTOS	500,00		450,00		50,00	
SO	0304	JUROS TRIBUTÁRIOS						
SO	030401	INDEMNIZATÓRIOS	500,00		450,00		50,00	
SO	030402	OUTROS	500,00		450,00		50,00	
SO	0305	OUTROS JUROS						
SO	030502	OUTROS	5.000,00				5.000,00	
SO	0306	OUTROS ENCARGOS FINANCEIROS						
SO	030601	OUTROS ENCARGOS FINANCEIROS	500,00		450,00		50,00	
SO	04	TRANSFERÊNCIAS CORRENTES						
SO	0403	ADMINISTRAÇÃO CENTRAL						
SO	040301	ESTADO	500,00				500,00	
SO	0405	ADMINISTRAÇÃO LOCAL						
SO	040501	CONTINENTE	500,00		450,00		50,00	
SO	06	OUTRAS DESPESAS CORRENTES						
SO	0602	DIVERSAS						
SO	060201	IMPOSTOS E TAXAS	500,00	4.300,00			4.800,00	
SO	060202	ACTIVOS INCORPÓREOS	500,00		450,00		50,00	
SO	060203	OUTRAS						
SO	06020301	Restituições	50.000,00		5.300,00		44.700,00	
SO	06020302	IVA Pago	75.000,00	20.300,00			95.300,00	
SO	06020303	Diferenças de Câmbio	500,00		450,00		50,00	
SO	06020304	Serviços Bancários	55.000,00	18.000,00	500,00		72.500,00	
SO	06020399	Diversas	6.000,00	1.250,00			7.250,00	
SO	07	AQUISIÇÃO DE BENS DE CAPITAL						
SO	0701	INVESTIMENTOS						
SO	070101	TERRENOS	2.000,00		1.750,00		250,00	
SO	070102	HABITAÇÕES						
SO	07010201	Construção						
SO	07010202	Aquisição						
SO	07010203	Reparação e Beneficiação						
SO	070103	EDIFÍCIOS						
SO	07010301	INSTALAÇÕES DE SERVIÇOS	226.000,00	19.300,00	171.700,00		73.600,00	

IDENTIFICAÇÃO DAS RUBRICAS			DESPESA				Observações
Orgânica	Económica	Descrição	Dotação Anterior	Modificações Orçamentais		Reposições abatidas aos Pagamentos	
				Inscrições/Reforços	Diminuições/Anulações		
SO	07010399	OUTROS	11.500,00		11.200,00		300,00
SO	070104	CONSTRUÇÕES DIVERSAS					
SO	07010402	Sistemas de drenagem de águas residuais	380.000,00	19.000,00	38.100,00		360.900,00
SO	07010403	Estações de tratamento de águas residuais	10.000,00		9.900,00		100,00
SO	07010407	Captação e distribuição de água	322.000,00	184.100,00	24.000,00		482.100,00
SO	07010499	Outros	1.000,00	5.100,00	850,00		5.250,00
SO	070106	MATERIAL DE TRANSPORTES					
SO	07010601	Recolha de resíduos	500,00		450,00		50,00
SO	07010602	Outro	2.000,00	3.000,00	1.350,00		3.650,00
SO	070107	EQUIPAMENTO DE INFORMÁTICA	30.500,00	6.300,00	12.400,00		24.400,00
SO	070108	SOFTWARE INFORMÁTICO	8.500,00	34.250,00	400,00		42.350,00
SO	070109	EQUIPAMENTO ADMINISTRATIVO	36.500,00	5.100,00	22.600,00		19.000,00
SO	070110	EQUIPAMENTO BÁSICO					
SO	07011001	Equipamento de recolha de resíduos	52.500,00	20.400,00			72.900,00
SO	07011002	Outro	127.000,00	22.150,00	33.700,00		115.450,00
SO	070111	FERRAMENTOS E UTENSÍLIOS	16.000,00	42.500,00	3.000,00		55.500,00
SO	070115	OUTROS INVESTIMENTOS	2.100,00	2.500,00	3.350,00		1.250,00
SO	0702	LOCAÇÃO FINANCEIRA					
SO	070205	MATERIAL DE TRANSPORTE- LOCAÇÃO FINANCEIRA	267.500,00		26.100,00		241.400,00
SO	070206	MATERIAL DE INFORMÁTICA- LOCAÇÃO FINANCEIRA	4.400,00		2.850,00		1.550,00
SO	08	TRANSFERÊNCIAS DE CAPITAL					
SO	0803	ADMINISTRAÇÃO CENTRAL					
SO	080301	ESTADO					
SO	0805	ADMINISTRAÇÃO LOCAL					
SO	080501	CONTINENTE					
SO	11	OUTRAS DESPESAS DE CAPITAL					
SO	1102	DIVERSAS					
SO	110201	Activos Incorpóreos					
SO	110202	Restituições					
SO	110299	Outras					
			10.045.100,00	896.400,00	896.400,00		10.045.100,00



Objectivo	Código da Classificação Económica	Projecto/Ação				Descrição	Forma de Realização	Fonte de Financiamento			Datas		Montante Previsto			Montante Executado			Execução Financeira Anual (a)	Execução Financeira Global (b)
		Código	Ano	Tipo	Número			AC	AA	FC	Início	Fim	Ano	Anos seguintes	Total	Anos Anteriores	Ano	Total		
	SO/07011002	02	2004	I	66	Máquinas	ADM. DIR.	100			01-01-2005	31-12-2005	32.500,00	80.000,00	112.500,00		8.506,76	8.506,76	26,17	7,56
	SO/07011002	03	2004	I	43	Outro	ADM. DIR.	100			01-01-2005	31-12-2005	50,00	2.000,00	2.050,00					
	SO/07011002	04	2004	I	44	Aparelhagem de medida e controlo	ADM. DIR.	100			01-01-2005	31-12-2005	75.900,00	360.000,00	435.900,00		51.083,80	51.083,80	67,30	11,72
	SO/070111	01	2004	I	45	Ferramentas e utensílios	ADM. DIR.	100			01-01-2005	31-12-2005	38.200,00	20.000,00	58.200,00		14.020,16	14.020,16	36,70	24,09
	SO/070115	01	2004	I	46	Outros investimentos	ADM. DIR.	100			01-01-2005	31-12-2005	200,00	2.400,00	2.600,00					
2.4.4.2.						<b>LOCAÇÃO FINANCEIRA</b>							<b>37.000,00</b>	<b>128.000,00</b>	<b>165.000,00</b>		<b>34.709,23</b>	<b>34.709,23</b>	<b>93,81</b>	<b>21,04</b>
	SO/070205	01	2004	I	47	Material de transporte	ADM. DIR.	100			01-01-2005	31-12-2005	37.000,00	128.000,00	165.000,00		34.709,23	34.709,23	93,81	21,04
2.4.5.						<b>DIVISÃO DE RESÍDUOS SÓLIDOS</b>							<b>305.300,00</b>	<b>1.190.000,00</b>	<b>1.495.300,00</b>		<b>237.247,59</b>	<b>237.247,59</b>	<b>77,71</b>	<b>15,87</b>
2.4.5.1.						<b>INVESTIMENTOS</b>							<b>104.900,00</b>	<b>250.000,00</b>	<b>354.900,00</b>		<b>89.156,76</b>	<b>89.156,76</b>	<b>84,99</b>	<b>25,12</b>
	SO/070101	01	2004	I	48	Terras	ADM. DIR.	100			01-01-2005	31-12-2005	50,00	2.000,00	2.050,00					
	SO/07010301	01	2004	I	49	Instalação de serviços	ADM. DIR.	100			01-01-2005	31-12-2005	23.000,00	2.000,00	25.000,00		21.474,77	21.474,77	93,37	85,90
	SO/07010399	02	2004	I	50	Outros edifícios	ADM. DIR.	100			01-01-2005	31-12-2005	50,00	2.000,00	2.050,00					
	SO/07010601	01	2004	I	51	Recolha de resíduos	ADM. DIR.	100			01-01-2005	31-12-2005	50,00	2.000,00	2.050,00					
	SO/07010602	02	2004	I	52	Outro - material de transporte	ADM. DIR.	100			01-01-2005	31-12-2005	50,00	2.000,00	2.050,00					
	SO/070107	01	2004	I	53	Equipamento informático	ADM. DIR.	100			01-01-2005	31-12-2005	100,00	2.000,00	2.100,00					
	SO/070108	01	2004	I	54	Software informático	ADM. DIR.	100			01-01-2005	31-12-2005	3.550,00	2.000,00	5.550,00		3.533,20	3.533,20	99,53	63,66
	SO/070109	01	2004	I	55	Mobiliário	ADM. DIR.	100			01-01-2005	31-12-2005	50,00	2.000,00	2.050,00					
	SO/070109	02	2004	I	56	Máquinas e equipamento de escritório	ADM. DIR.	100			01-01-2005	31-12-2005	100,00	2.000,00	2.100,00		23,03	23,03	23,03	1,10
	SO/07011001	01	2004	I	57	Contentores	ADM. DIR.	100			01-01-2005	31-12-2005	17.400,00	56.000,00	73.400,00		12.621,00	12.621,00	72,53	17,19
	SO/07011001	02	2004	I	58	Papeleiras	ADM. DIR.	100			01-01-2005	31-12-2005	10.000,00	28.000,00	38.000,00		4.998,00	4.998,00	49,98	13,15
	SO/07011001	03	2004	I	59	Equipamento de depósito selectivo	ADM. DIR.	100			01-01-2005	31-12-2005	100,00	2.000,00	2.100,00					
	SO/07011002	01	2004	I	60	Máquinas	ADM. DIR.	100			01-01-2005	31-12-2005	500,00	2.500,00	3.000,00		369,60	369,60	73,92	14,78
	SO/07011002	01	2004	I	61	Outro	ADM. DIR.	100			01-01-2005	31-12-2005	50,00	2.000,00	2.050,00					
	SO/070111	01	2004	I	62	Ferramentas e utensílios	ADM. DIR.	100			01-01-2005	31-12-2005	4.400,00	16.000,00	20.400,00		3.115,46	3.115,46	70,81	15,27
	SO/070115	01	2004	I	63	Outros investimentos	ADM. DIR.	100			01-01-2005	31-12-2005	50,00	2.000,00	2.050,00					
	SO/07011001	04	2005	I	2	Contentores - Municipais	ADM. DIR.	100			01-01-2005	31-12-2005	37.000,00	88.000,00	125.000,00		34.949,30	34.949,30	94,46	27,96
	SO/07011001	05	2005	I	3	Papeleiras - Municipais	ADM. DIR.	100			01-01-2005	31-12-2005	8.400,00	36.000,00	44.400,00		8.072,40	8.072,40	96,10	18,18
2.4.5.2.						<b>LOCAÇÃO FINANCEIRA</b>							<b>200.400,00</b>	<b>940.000,00</b>	<b>1.140.400,00</b>		<b>148.090,83</b>	<b>148.090,83</b>	<b>73,90</b>	<b>12,99</b>
	SO/070205	01	2004	I	64	Material de transporte	ADM. DIR.	100			01-01-2005	31-12-2005	200.400,00	940.000,00	1.140.400,00		148.090,83	148.090,83	73,90	12,99
													<b>1.500.000,00</b>	<b>6.000.000,00</b>	<b>7.500.000,00</b>		<b>1.105.259,50</b>	<b>1.105.259,50</b>	<b>73,68</b>	<b>14,74</b>





Objectivo/ Programa	Projecto/ Acção	Identificação do Projecto/ Acção	Descrição	Responsável	Datas		Ex	Código Orçamental Orgânica	Código Orçamental Económica	Valor Realizado	Total		2003		Anos Seguintes				Modificações	
					INÍCIO	FIM					Dotação Inicial	Dotação Corrigida	Financiamento Definido		Financiamento Não Definido	2004	2005	2006		Seguintes
													Dotação Inicial	Dotação Corrigida						
2.4.5.			<b>DIVISÃO DE RESÍDUOS SÓLIDOS</b>																	
2.4.5.1.			<b>INVESTIMENTOS</b>																	
2.4.5.1.	01	2004 I 48	Terrenos	DRSU	01-01-2005	31-12-2005	0	SO	070101	0,00	500,00	50,00	500,00	50,00		500,00	500,00	500,00	500,00	-450,00
2.4.5.1.	01	2004 I 49	Instalação de serviços	DRSU	01-01-2005	31-12-2005	0	SO	07010301	0,00	500,00	23.000,00	500,00	23.000,00		500,00	500,00	500,00	500,00	22.500,00
2.4.5.1.	01	2004 I 51	Recolha de resíduos	DRSU	01-01-2005	31-12-2005	0	SO	07010601	0,00	500,00	50,00	500,00	50,00		500,00	500,00	500,00	500,00	-450,00
2.4.5.1.	01	2004 I 53	Equipamento informático	DRSU	01-01-2005	31-12-2005	0	SO	070107	0,00	500,00	100,00	500,00	100,00		500,00	500,00	500,00	500,00	-400,00
2.4.5.1.	01	2004 I 54	Software informático	DRSU	01-01-2005	31-12-2005	0	SO	070108	0,00	500,00	3.550,00	500,00	3.550,00		500,00	500,00	500,00	500,00	3.050,00
2.4.5.1.	01	2004 I 55	Mobiliário	DRSU	01-01-2005	31-12-2005	0	SO	070109	0,00	500,00	50,00	500,00	50,00		500,00	500,00	500,00	500,00	-450,00
2.4.5.1.	01	2004 I 57	Contentores	DRSU	01-01-2005	31-12-2005	0	SO	07011001	0,00	14.000,00	17.400,00	14.000,00	17.400,00		14.000,00	14.000,00	14.000,00	14.000,00	3.400,00
2.4.5.1.	01	2004 I 60	Máquinas	DRSU	01-01-2005	31-12-2005	0	SO	07011002	0,00	500,00	500,00	500,00	500,00		500,00	500,00	500,00	500,00	
2.4.5.1.	01	2004 I 61	Outro	DRSU	01-01-2005	31-12-2005	0	SO	07011002	0,00	500,00	50,00	500,00	50,00		500,00	500,00	500,00	500,00	-450,00
2.4.5.1.	01	2004 I 62	Ferramentas e utensílios	DRSU	01-01-2005	31-12-2005	0	SO	070111	0,00	4.000,00	4.400,00	4.000,00	4.400,00		4.000,00	4.000,00	4.000,00	4.000,00	400,00
2.4.5.1.	01	2004 I 63	Outros investimentos	DRSU	01-01-2005	31-12-2005	0	SO	070115	0,00	500,00	50,00	500,00	50,00		500,00	500,00	500,00	500,00	-450,00
2.4.5.1.	02	2004 I 50	Outros edifícios	DRSU	01-01-2005	31-12-2005	0	SO	07010399	0,00	500,00	50,00	500,00	50,00		500,00	500,00	500,00	500,00	-450,00
2.4.5.1.	02	2004 I 52	Outro - material de transporte	DRSU	01-01-2005	31-12-2005	0	SO	07010602	0,00	500,00	50,00	500,00	50,00		500,00	500,00	500,00	500,00	-450,00
2.4.5.1.	02	2004 I 56	Máquinas e equipamento de esportivo	DRSU	01-01-2005	31-12-2005	0	SO	070109	0,00	500,00	100,00	500,00	100,00		500,00	500,00	500,00	500,00	-400,00
2.4.5.1.	02	2004 I 58	Papeleiras	DRSU	01-01-2005	31-12-2005	0	SO	07011001	0,00	7.000,00	10.000,00	7.000,00	10.000,00		7.000,00	7.000,00	7.000,00	7.000,00	3.000,00
2.4.5.1.	03	2004 I 59	Equipamento de depósito selectivo	DRSU	01-01-2005	31-12-2005	0	SO	07011001	0,00	500,00	100,00	500,00	100,00		500,00	500,00	500,00	500,00	-400,00
2.4.5.1.	04	2005 I 2	Contentores - Municipais	DRSU	01-01-2005	31-12-2005	0	SO	07011001	0,00	22.000,00	37.000,00	22.000,00	37.000,00		22.000,00	22.000,00	22.000,00	22.000,00	15.000,00
2.4.5.1.	05	2005 I 3	Papeleiras - Municipais	DRSU	01-01-2005	31-12-2005	0	SO	07011001	0,00	9.000,00	8.400,00	9.000,00	8.400,00		9.000,00	9.000,00	9.000,00	9.000,00	-600,00
2.4.5.2.			<b>LOCAÇÃO FINANCEIRA</b>																	
2.4.5.2.	01	2004 I 64	Material de transporte	DRSU	01-01-2005	31-12-2005	0	SO	070205	0,00	235.000,00	200.400,00	235.000,00	200.400,00		235.000,00	235.000,00	235.000,00	235.000,00	-34.600,00
											<b>1.500.000,00</b>	<b>1.500.000,00</b>	<b>1.500.000,00</b>	<b>1.500.000,00</b>		<b>1.500.000,00</b>	<b>1.500.000,00</b>	<b>1.500.000,00</b>	<b>1.500.000,00</b>	

6.3.10 - EXECUÇÃO DAS GRANDES OPÇÕES DO PLANO

Objectivo	Código da Classificação Económica	Projecto/Acção				Descrição	Forma de Realização	Fonte de Financiamento			Datas		Montante Previsto			Montante Executado			Execução Financeira Anual (a)	Execução Financeira Global (b)
		Código	Ano	Tipo	Número			AC	AA	FC	Inicio	Fim	Ano	Anos seguintes	Total	Anos anteriores	Ano	Total		
1.																				
1.1.						<b>FUNÇÕES GERAIS</b>														
1.1.1.						Services gerais de administração pública														
1.1.1.1.						<b>ADMINISTRAÇÃO GERAL</b>														
1.1.1.1.1.						<b>INVESTIMENTOS</b>														
	SO/070101	01	2004	I	2	Terrenos	ADM. DIR.	100		01-01-2005	31-12-2005	50,00	2,000,00	2,050,00						
	SO/07010301	01	2004	I	3	Instalação de serviços	ADM. DIR.	100		01-01-2005	31-12-2005	31.000,00	300.000,00	331.000,00	15.538,18	15.538,18	50,12	46,90		
	SO/07010399	02	2004	I	4	Outros edifícios	ADM. DIR.	100		01-01-2005	31-12-2005	50,00	2.000,00	2.050,00						
	SO/07010602	02	2004	I	5	Outro - material de transporte	ADM. DIR.	100		01-01-2005	31-12-2005	50,00	2.000,00	2.050,00						
	SO/070107	01	2004	I	6	Equipamento informático	ADM. DIR.	100		01-01-2005	31-12-2005	24.300,00	120.000,00	144.300,00	24.201,55	24.201,55	99,59	16,77		
	SO/070108	01	2004	I	7	Software informático	ADM. DIR.	100		01-01-2005	31-12-2005	38.800,00	32.000,00	70.800,00	26.572,23	26.572,23	68,49	37,53		
	SO/070109	01	2004	I	8	Mobiliário	ADM. DIR.	100		01-01-2005	31-12-2005	15.150,00	40.000,00	55.150,00	8.974,83	8.974,83	59,24	16,27		
	SO/070109	02	2004	I	9	Máquinas e equipamento de escritório	ADM. DIR.	100		01-01-2005	31-12-2005	900,00	60.000,00	60.900,00	128,22	128,22	14,25	0,21		
	SO/07011002	02	2004	I	10	Máquinas	ADM. DIR.	100		01-01-2005	31-12-2005	4.550,00	26.000,00	30.550,00	1.499,10	1.499,10	32,95	4,91		
	SO/07011002	03	2004	I	11	Outro	ADM. DIR.	100		01-01-2005	31-12-2005	200,00	4.000,00	4.200,00						
	SO/070111	01	2004	I	12	Ferramentas e utensílios	ADM. DIR.	100		01-01-2005	31-12-2005	1.300,00	8.000,00	9.300,00	414,65	414,65	31,90	4,46		
	SO/070115	01	2004	I	13	Outros investimentos	ADM. DIR.	100		01-01-2005	31-12-2005	500,00	2.000,00	2.500,00						
1.1.1.2.						<b>LOCAÇÃO FINANCEIRA</b>														
	SO/070205	01	2004	I	14	Material de transporte	ADM. DIR.	100		01-01-2005	31-12-2005	4.000,00	2.000,00	6.000,00	3.546,88	3.546,88	77,95	14,69		
	SO/070206	01	2004	I	15	Material de informática	ADM. DIR.	100		01-01-2005	31-12-2005	550,00	17.600,00	18.150,00			88,67	59,11		
2.						<b>FUNÇÕES SOCIAIS</b>														
2.4.						Habituação e serviços colectivos														
2.4.3.						<b>DIVISÃO DE ÁGUAS RESIDUAIS</b>														
2.4.3.1.						<b>INVESTIMENTOS</b>														
	SO/070101	01	2004	I	16	Terrenos	ADM. DIR.	100		01-01-2005	31-12-2005	100,00	2.000,00	2.100,00						
	SO/07010301	01	2004	I	17	Instalação de serviços	ADM. DIR.	100		01-01-2005	31-12-2005	100,00	2.000,00	2.100,00						
	SO/07010399	02	2004	I	18	Outros edifícios	ADM. DIR.	100		01-01-2005	31-12-2005	100,00	2.000,00	2.100,00						
	SO/07010407	01	2004	I	19	Estações elevatórias	ADM. DIR.	100		01-01-2005	31-12-2005	75.500,00	160.000,00	235.500,00	74.803,15	74.803,15	99,08	31,76		
	SO/07010407	02	2004	I	20	Redes colectoras	ADM. DIR.	100		01-01-2005	31-12-2005	271.500,00	1.200.000,00	1.471.500,00	226.130,10	226.130,10	83,29	15,37		
	SO/07010407	03	2004	I	21	Ramais	ADM. DIR.	100		01-01-2005	31-12-2005	13.900,00	160.000,00	173.900,00	9.015,15	9.015,15	64,86	5,18		
	SO/07010403	01	2004	I	22	Estações de tratamento de águas residuais	ADM. DIR.	100		01-01-2005	31-12-2005	100,00	40.000,00	40.100,00						
	SO/07010499	01	2004	I	24	Outras	ADM. DIR.	100		01-01-2005	31-12-2005	100,00	2.000,00	2.100,00						
	SO/07010602	02	2004	I	25	Outro - material de transporte	ADM. DIR.	100		01-01-2005	31-12-2005	500,00	2.000,00	2.500,00						
	SO/070109	01	2004	I	26	Mobiliário	ADM. DIR.	100		01-01-2005	31-12-2005	1.000,00	20.000,00	21.000,00						
	SO/07011002	02	2004	I	27	Máquinas e equipamento de escritório	ADM. DIR.	100		01-01-2005	31-12-2005	600,00	24.000,00	24.600,00						
	SO/07011002	02	2004	I	65	Máquinas	ADM. DIR.	100		01-01-2005	31-12-2005	1.000,00	4.000,00	5.000,00	90,75	90,75	9,08	1,82		
	SO/07011002	03	2004	I	28	Outro	ADM. DIR.	100		01-01-2005	31-12-2005	100,00	4.000,00	4.100,00						
	SO/070111	01	2004	I	29	Ferramentas e utensílios	ADM. DIR.	100		01-01-2005	31-12-2005	11.600,00	20.000,00	31.600,00	10.876,43	10.876,43	93,76	34,42		
	SO/070115	01	2004	I	30	Outros investimentos	ADM. DIR.	100		01-01-2005	31-12-2005	500,00	2.000,00	2.500,00						
2.4.4.						<b>DIVISÃO DE ÁGUA</b>														
2.4.4.1.						<b>INVESTIMENTOS</b>														
	SO/070101	01	2004	I	31	Terrenos	ADM. DIR.	100		01-01-2005	31-12-2005	50,00	2.000,00	2.050,00						
	SO/07010301	01	2004	I	32	Instalação de serviços	ADM. DIR.	100		01-01-2005	31-12-2005	19.500,00	600.000,00	619.500,00	19.143,09	19.143,09	98,17	3,09		
	SO/07010399	02	2004	I	33	Outros edifícios	ADM. DIR.	100		01-01-2005	31-12-2005	100,00	40.000,00	40.100,00						
	SO/07010407	01	2004	I	34	Estações de captação e tratamento	ADM. DIR.	100		01-01-2005	31-12-2005	95.400,00	40.000,00	135.400,00	32.294,49	32.294,49	33,85	23,85		
	SO/07010407	02	2004	I	35	Estações elevatórias e reservatórios	ADM. DIR.	100		01-01-2005	31-12-2005	29.500,00	40.000,00	69.500,00	28.275,96	28.275,96	95,85	40,68		
	SO/07010407	03	2004	I	36	Conduitas adutoras	ADM. DIR.	100		01-01-2005	31-12-2005	55.000,00	40.000,00	95.000,00	46.555,27	46.555,27	84,65	49,01		
	SO/07010407	04	2004	I	37	Redes de distribuição	ADM. DIR.	100		01-01-2005	31-12-2005	290.200,00	1.008.000,00	1.298.200,00	223.938,42	223.938,42	77,17	17,25		
	SO/07010407	05	2004	I	38	Ramais	ADM. DIR.	100		01-01-2005	31-12-2005	12.000,00	160.000,00	172.000,00	5.238,84	5.238,84	43,66	3,05		
	SO/07010499	01	2004	I	39	Outras	ADM. DIR.	100		01-01-2005	31-12-2005	5.150,00	2.000,00	7.150,00						
	SO/07010602	02	2004	I	40	Outro - material de transporte	ADM. DIR.	100		01-01-2005	31-12-2005	3.050,00	2.000,00	5.050,00						
	SO/070109	01	2004	I	41	Mobiliário	ADM. DIR.	100		01-01-2005	31-12-2005	1.800,00	20.000,00	21.800,00	1.676,41	1.676,41	93,13	7,69		
	SO/070109	02	2004	I	42	Máquinas e equipamento de escritório	ADM. DIR.	100		01-01-2005	31-12-2005	1.000,00	2.000,00	3.000,00	778,26	778,26	77,83	25,94		

Objectivo	Código da Classificação Económica	Projecto/Acção				Descrição	Forma de Realização	Fonte de Financiamento			Datas			Montante Previsto			Montante Executado			Execução Financeira Anual (a)	Execução Financeira Global (b)
		Código	Ano	Tipo	Número			AC	AA	FC	Inicio	Fim	Ano	Anos seguintes	Total	Anos anteriores	Ano	Total			
	SO/07011002	02	2004	I	66	Máquinas	ADM. DIR.	100	01-01-2005	31-12-2005	32.500,00	80.000,00	112.500,00		8.506,76	8.506,76	26,17	7,56			
	SO/07011002	03	2004	I	43	Outro	ADM. DIR.	100	01-01-2005	31-12-2005	50,00	2.000,00	2.050,00								
	SO/07011002	04	2004	I	44	Aparelhagem de medida e controlo	ADM. DIR.	100	01-01-2005	31-12-2005	75.900,00	360.000,00	435.900,00		51.083,80	51.083,80	67,30	11,72			
	SO/070111	01	2004	I	45	Ferramentas e utensílios	ADM. DIR.	100	01-01-2005	31-12-2005	38.200,00	20.000,00	58.200,00		14.020,16	14.020,16	36,70	24,09			
	SO/070115	01	2004	I	46	Outros investimentos	ADM. DIR.	100	01-01-2005	31-12-2005	200,00	2.400,00	2.600,00								
2.4.4.2.						<b>LOCAÇÃO FINANCEIRA</b>					<b>37.000,00</b>	<b>128.000,00</b>	<b>165.000,00</b>		<b>34.709,23</b>	<b>34.709,23</b>	<b>93,81</b>	<b>21,04</b>			
	SO/070205	01	2004	I	47	Material de transporte	ADM. DIR.	100	01-01-2005	31-12-2005	37.000,00	128.000,00	165.000,00		34.709,23	34.709,23	93,81	21,04			
2.4.5.						<b>DIVISÃO DE RESÍDUOS SÓLIDOS</b>					<b>305.300,00</b>	<b>1.190.000,00</b>	<b>1.495.300,00</b>		<b>237.247,59</b>	<b>237.247,59</b>	<b>77,71</b>	<b>15,87</b>			
2.4.5.1.						<b>INVESTIMENTOS</b>					<b>104.900,00</b>	<b>250.000,00</b>	<b>354.900,00</b>		<b>89.156,76</b>	<b>89.156,76</b>	<b>84,99</b>	<b>25,12</b>			
	SO/070101	01	2004	I	48	Terrenos	ADM. DIR.	100	01-01-2005	31-12-2005	50,00	2.000,00	2.050,00								
	SO/07010301	01	2004	I	49	Instalação de serviços	ADM. DIR.	100	01-01-2005	31-12-2005	23.000,00	2.000,00	25.000,00		21.474,77	21.474,77	93,37	85,90			
	SO/07010399	02	2004	I	50	Outros edifícios	ADM. DIR.	100	01-01-2005	31-12-2005	50,00	2.000,00	2.050,00								
	SO/07010601	01	2004	I	51	Recolha de resíduos	ADM. DIR.	100	01-01-2005	31-12-2005	50,00	2.000,00	2.050,00								
	SO/07010602	02	2004	I	52	Outro - material de transporte	ADM. DIR.	100	01-01-2005	31-12-2005	50,00	2.000,00	2.050,00								
	SO/070107	01	2004	I	53	Equipamento informático	ADM. DIR.	100	01-01-2005	31-12-2005	100,00	2.000,00	2.100,00								
	SO/070108	01	2004	I	54	Software informático	ADM. DIR.	100	01-01-2005	31-12-2005	3.550,00	2.000,00	5.550,00		3.533,20	3.533,20	99,53	63,66			
	SO/070109	01	2004	I	55	Mobiliário	ADM. DIR.	100	01-01-2005	31-12-2005	50,00	2.000,00	2.050,00								
	SO/070109	02	2004	I	56	Máquinas e equipamento de escritório	ADM. DIR.	100	01-01-2005	31-12-2005	100,00	2.000,00	2.100,00		23,03	23,03	23,03	1,10			
	SO/07011001	01	2004	I	57	Contentores	ADM. DIR.	100	01-01-2005	31-12-2005	17.400,00	56.000,00	73.400,00		12.621,00	12.621,00	72,53	17,19			
	SO/07011001	02	2004	I	58	Papeleiras	ADM. DIR.	100	01-01-2005	31-12-2005	10.000,00	28.000,00	38.000,00		4.998,00	4.998,00	49,98	13,15			
	SO/07011001	03	2004	I	59	Equipamento de depósito selectivo	ADM. DIR.	100	01-01-2005	31-12-2005	100,00	2.000,00	2.100,00								
	SO/07011002	01	2004	I	60	Máquinas	ADM. DIR.	100	01-01-2005	31-12-2005	50,00	2.000,00	2.500,00		369,60	369,60	73,92	14,78			
	SO/07011002	01	2004	I	61	Outro	ADM. DIR.	100	01-01-2005	31-12-2005	50,00	2.000,00	2.050,00								
	SO/070111	01	2004	I	62	Ferramentas e utensílios	ADM. DIR.	100	01-01-2005	31-12-2005	4.400,00	16.000,00	20.400,00		3.115,46	3.115,46	70,81	15,27			
	SO/070115	01	2004	I	63	Outros investimentos	ADM. DIR.	100	01-01-2005	31-12-2005	50,00	2.000,00	2.050,00								
	SO/07011001	04	2005	I	2	Contentores - Municipais	ADM. DIR.	100	01-01-2005	31-12-2005	37.000,00	88.000,00	125.000,00		34.949,30	34.949,30	94,46	27,96			
	SO/07011001	05	2005	I	3	Papeleiras - Municipais	ADM. DIR.	100	01-01-2005	31-12-2005	8.400,00	36.000,00	44.400,00		8.072,40	8.072,40	96,10	18,18			
2.4.5.2.						<b>LOCAÇÃO FINANCEIRA</b>					<b>200.400,00</b>	<b>940.000,00</b>	<b>1.140.400,00</b>		<b>148.090,83</b>	<b>148.090,83</b>	<b>73,90</b>	<b>12,99</b>			
	SO/070205	01	2004	I	64	Material de transporte	ADM. DIR.	100	01-01-2005	31-12-2005	200.400,00	940.000,00	1.140.400,00		148.090,83	148.090,83	73,90	12,99			
											<b>1.500.000,00</b>	<b>6.000.000,00</b>	<b>7.500.000,00</b>		<b>1.105.259,50</b>	<b>1.105.259,50</b>	<b>73,68</b>	<b>14,74</b>			



Objectivo/ Programa	Projecto/ Acção	Identificação do Projecto/ Acção	Descrição	Responsável	Datas		Ex	Código Orçamental Orgânica	Código Orçamental Económica	Valor Realizado	Total		2003			Anos Seguintes				Modificações
					INÍCIO	FIM					Dotação Inicial	Dotação Corrigida	Financiamento Definido		Financiamento Não Definido	2004	2005	2006	Seguintes	
													Dotação Inicial	Dotação Corrigida						
2.4.1.1.	03	2004 I 36	Condutas adutoras	DA	01-01-2005	31-12-2005	0	SO	07010407	0	10.000,00	55.000,00	10.000,00	55.000,00		10.000,00	10.000,00	10.000,00	10.000,00	45.000,00
2.4.1.1.	03	2004 I 43	Outro	DA	01-01-2005	31-12-2005	0	SO	07011002	0	500,00	50,00	500,00	50,00		500,00	500,00	500,00	500,00	-450,00
2.4.1.1.	04	2004 I 37	Redes de distribuição	DA	01-01-2005	31-12-2005	2	SO	07010407	0	252.000,00	290.200,00	252.000,00	290.200,00		252.000,00	252.000,00	252.000,00	252.000,00	38.200,00
2.4.1.1.	04	2004 I 44	Aparelhagem de medida e controle	DA	01-01-2005	31-12-2005	0	SO	07011002	0	90.000,00	75.900,00	90.000,00	75.900,00		90.000,00	90.000,00	90.000,00	90.000,00	-14.100,00
2.4.1.1.	05	2004 I 38	Ramais	DA	01-01-2005	31-12-2005	8	SO	07010407	0	40.000,00	12.000,00	40.000,00	12.000,00		40.000,00	40.000,00	40.000,00	40.000,00	-28.000,00
2.4.1.2.			<b>LOCAÇÃO FINANCEIRA</b>																	
2.4.1.2.	01	2004 I 47	Material de transporte	DA	01-01-2005	31-12-2005	0	SO	070205	0	32.000,00	37.000,00	32.000,00	37.000,00		32.000,00	32.000,00	32.000,00	32.000,00	5.000,00
2.4.5.			<b>DIVISÃO DE RESÍDUOS SÓLIDOS</b>																	
2.4.5.1.			<b>INVESTIMENTOS</b>																	
2.4.5.1.	01	2004 I 48	Terrenos	DRSU	01-01-2005	31-12-2005	0	SO	070101	0	500,00	50,00	500,00	50,00		500,00	500,00	500,00	500,00	-450,00
2.4.5.1.	01	2004 I 49	Instalação de serviços	DRSU	01-01-2005	31-12-2005	0	SO	07010301	0	500,00	23.000,00	500,00	23.000,00		500,00	500,00	500,00	500,00	22.500,00
2.4.5.1.	01	2004 I 51	Recolha de resíduos	DRSU	01-01-2005	31-12-2005	0	SO	07010601	0	500,00	50,00	500,00	50,00		500,00	500,00	500,00	500,00	-450,00
2.4.5.1.	01	2004 I 53	Equipamento informático	DRSU	01-01-2005	31-12-2005	0	SO	070107	0	500,00	100,00	500,00	100,00		500,00	500,00	500,00	500,00	-400,00
2.4.5.1.	01	2004 I 54	Software informático	DRSU	01-01-2005	31-12-2005	0	SO	070108	0	500,00	3.550,00	500,00	3.550,00		500,00	500,00	500,00	500,00	3.050,00
2.4.5.1.	01	2004 I 55	Mobiliário	DRSU	01-01-2005	31-12-2005	0	SO	070109	0	500,00	50,00	500,00	50,00		500,00	500,00	500,00	500,00	-450,00
2.4.5.1.	01	2004 I 57	Contentores	DRSU	01-01-2005	31-12-2005	0	SO	07011001	0	14.000,00	17.400,00	14.000,00	17.400,00		14.000,00	14.000,00	14.000,00	14.000,00	3.400,00
2.4.5.1.	01	2004 I 60	Máquinas	DRSU	01-01-2005	31-12-2005	0	SO	07011002	0	500,00	500,00	500,00	500,00		500,00	500,00	500,00	500,00	
2.4.5.1.	01	2004 I 61	Outro	DRSU	01-01-2005	31-12-2005	0	SO	07011002	0	500,00	50,00	500,00	50,00		500,00	500,00	500,00	500,00	-450,00
2.4.5.1.	01	2004 I 62	Ferramentas e utensílios	DRSU	01-01-2005	31-12-2005	0	SO	070111	0	4.000,00	4.400,00	4.000,00	4.400,00		4.000,00	4.000,00	4.000,00	4.000,00	400,00
2.4.5.1.	01	2004 I 63	Outros investimentos	DRSU	01-01-2005	31-12-2005	0	SO	070115	0	500,00	50,00	500,00	50,00		500,00	500,00	500,00	500,00	-450,00
2.4.5.1.	02	2004 I 50	Outros edifícios	DRSU	01-01-2005	31-12-2005	0	SO	07010399	0	500,00	50,00	500,00	50,00		500,00	500,00	500,00	500,00	-450,00
2.4.5.1.	02	2004 I 52	Outro - material de transporte	DRSU	01-01-2005	31-12-2005	0	SO	07010602	0	500,00	50,00	500,00	50,00		500,00	500,00	500,00	500,00	-450,00
2.4.5.1.	02	2004 I 56	Máquinas e equipamento de escritório	DRSU	01-01-2005	31-12-2005	0	SO	070109	0	500,00	100,00	500,00	100,00		500,00	500,00	500,00	500,00	-400,00
2.4.5.1.	02	2004 I 58	Papeleiros	DRSU	01-01-2005	31-12-2005	0	SO	07011001	0	7.000,00	10.000,00	7.000,00	10.000,00		7.000,00	7.000,00	7.000,00	7.000,00	3.000,00
2.4.5.1.	03	2004 I 59	Equipamento de depósito selectivo	DRSU	01-01-2005	31-12-2005	0	SO	07011001	0	500,00	100,00	500,00	100,00		500,00	500,00	500,00	500,00	-400,00
2.4.5.1.	04	2005 I 2	Contentores - Municipais	DRSU	01-01-2005	31-12-2005	0	SO	07011001	0	22.000,00	37.000,00	22.000,00	37.000,00		22.000,00	22.000,00	22.000,00	22.000,00	15.000,00
2.4.5.1.	05	2005 I 3	Papeleiros - Municipais	DRSU	01-01-2005	31-12-2005	0	SO	07011001	0	9.000,00	8.400,00	9.000,00	8.400,00		9.000,00	9.000,00	9.000,00	9.000,00	-600,00
2.4.5.2.			<b>LOCAÇÃO FINANCEIRA</b>																	
2.4.5.2.	01	2004 I 64	Material de transporte	DRSU	01-01-2005	31-12-2005	0	SO	070205	0	235.000,00	200.400,00	235.000,00	200.400,00		235.000,00	235.000,00	235.000,00	235.000,00	-34.600,00
											<b>1.500.000,00</b>	<b>1.500.000,00</b>	<b>1.500.000,00</b>	<b>1.500.000,00</b>		<b>1.500.000,00</b>	<b>1.500.000,00</b>	<b>1.500.000,00</b>	<b>1.500.000,00</b>	









#### 6.4.1 ANEXO AO BALANÇO E DEMONSTRAÇÃO DE RESULTADOS

As notas que se seguem respeitam a numeração sequencial definida no ponto 8.2 do DL 54-A/99 de 22 de Fevereiro.

As notas cuja numeração se encontra ausente deste anexo, não são aplicáveis aos serviços municipalizados ou a sua apresentação não é relevante para a leitura das demonstrações financeiras.

##### 1- Princípios contabilísticos

As demonstrações financeiras dos SMSBVC a 31/12/05 foram elaboradas atendendo ao custo histórico em conformidade com os princípios contabilísticos referidos no ponto 3.2 das considerações técnicas do DL 54-A /99 de 22/2.

##### 3- Critérios valorimétricos

Os critérios valorimétricos utilizados foram os seguintes:

Existências: Custo de aquisição ou de produção para as entradas; custo médio ponderado para as saídas

Imobilizado: Custo de aquisição ou produção. As amortizações são calculadas pelo método das quotas constantes .

##### 7 - Movimentos ocorridos das rubricas do activo imobilizado

Durante o exercício de 2005 o movimento ocorrido nas rubricas do activo imobilizado, bem como nas respectivas amortizações acumuladas e provisões estão expressos nos mapas A e B anexos a estas contas.

##### 12 - Imobilizações em poder de terceiros

As imobilizações corpóreas em poder de terceiros encontram-se evidenciadas em mapa anexo a estas contas.

##### 13 - Bens em regime de locação financeira

Os activos imobilizados adquiridos mediante contrato de locação financeira, bem como as correspondentes responsabilidades, são registadas pelo método financeiro e, conseqüentemente, o custo do activo é registado no imobilizado corpóreo e as correspondentes responsabilidades são registadas como contas a pagar a fornecedores. As rendas são constituídas pelo encargo financeiro e pela amortização financeira do capital, sendo os encargos financeiros imputados aos exercícios durante o prazo de locação. Em anexo juntámos mapa que evidencia o valor de cada contrato bem como as correspondentes rendas liquidadas no exercício.

##### 22 - Valor global das dívidas de cobrança duvidosa

Em 31/12/05 o total de dívidas de cobrança duvidosa ascendia a 654.870,14 euros .Refere-se a dívidas relativas aos débitos ao tesoureiro e às que se encontram em recebimento no serviço de execuções fiscais..

##### 25 - Estado e outros entes públicos

À data de encerramento das contas não existiam dívidas em situação de mora com o Estado e outros entes públicos.

##### 27 - Provisões

À data de encerramento das contas as dívidas de terceiros em mora há mais de 6 meses ascendia a 427.823,37 euros. Atendendo ao princípio contabilístico da prudência foi reforçada a rubrica de "Provisões para Clientes de Cobrança Duvidosa" em 50.000 euros, apresentada no mapa Anexo.

##### 29 - Custo das mercadorias vendidas e das matérias consumidas

A demonstração do custo das mercadorias vendidas e das matérias consumidas estão evidenciados em mapa anexo.

##### 31 - Demonstração dos resultados financeiros

Os resultados financeiros à data de 31 de Dezembro de 2005 encontram-se expressos em mapa Anexo.

##### 32 - Demonstração dos resultados extraordinários

Os resultados extraordinários incluem a rubrica "Ganhos em Existências" que correspondem às correcções de inventário por sobras, efectuados à data de encerramento das contas.

### 33 - Situação dos contratos

Os contratos celebrados que foram objecto de execução financeira no exercício, apresentam-se em anexo.

### 34 - Endividamento

Os valores das dívidas a terceiros estão expressos nos balancetes respectivos, respeitantes às seguintes contas:

22 - Fornecedores c/c

26.1 - Fornecedores de imobilizado

### 35 - Outras informações – notas a algumas contas do balanço

Amortizações do Imobilizado - o cálculo das amortizações consideradas no exercício resultou da implementação do novo programa informático de património em cumprimento do Dec. Lei 54<sup>a</sup>/99 de 22 de Fevereiro.

Existências - com um valor de 268.283,82 euros correspondente ao valor dos materiais inventariados em armazém à data do Balanço.

Utentes c/ corrente - com um valor de 1.429.934,53 euros, correspondente aos valores de cobrança normal em curso.

Entidades Oficiais - com um valor de 121.020,02 euros, correspondente aos débitos acumulados de diversas Entidades, por liquidar à data do Balanço.

Clientes de Cobrança Duvidosa com um valor de 654.870,14 euros, respeitante aos débitos dos consumidores em geral que se encontram pendentes de cobrança na tesouraria e nas execuções fiscais.

Clientes e Utentes com cauções – com um valor de 329.133,99 euros, corresponde ao valor depositado em depósitos de garantia.

Fornecedores – Facturas em recepção e conferência – com um valor de 6.989,71 euros, respeitante às mercadorias que foram inventariadas à data de encerramento cuja factura só será contabilizada em 2006.

Estado e outros entes públicos - Com um valor de 52.582,27 euros correspondente aos descontos de funcionários relativos ao mês de Dezembro/05 e ao iva a pagar relativo a Novembro e Dezembro/05.

Acréscimos de Custos - apresenta um valor de 811.835,78 euros correspondente a férias e subsídios de férias entre outros custos respeitantes ao exercício, a liquidar em 2006 e seguintes.

Proveitos Diferidos - com um valor de 2.865.807,45 euros, correspondente aos montantes pagos pelos consumidores como comparticipação para os sectores de Água, Saneamento e Resíduos Sólidos, a regularizar nos exercícios de 2006 e seguintes.

MAPA A- Activo Bruto

Rubricas	Saldo Inicial	Reavaliações	Aumentos	Alienações	Transferências e Abates	Saldo Final
<b>DE BENS DE DOMÍNIO PÚBLICO</b>						
TERRENOS E RECURSOS NATURAIS	-	-	-	-	-	-
EDIFÍCIOS	-	-	-	-	-	-
OUTRAS CONSTRUÇÕES E INFRA-ESTRUTURAS	18.771.015,94	-	939.761,16	-	-	19.710.777,10
BENS DO PATRIMÓNIO HISTÓRICO, ARTÍSTICO E CULTURAL	-	-	-	-	-	-
OUTROS BENS DE DOMÍNIO PÚBLICO	-	-	-	-	-	-
IMOBILIZAÇÕES EM CURSO	-	-	-	-	-	-
ADIANTAMENTOS POR CONTA DE BENS DE DOMÍNIO PÚBLICO	-	-	-	-	-	-
	<b>18.771.015,94</b>	<b>0,00</b>	<b>939.761,16</b>	<b>0,00</b>	<b>0,00</b>	<b>19.710.777,10</b>
<b>DE IMOBILIZAÇÕES INCORPÓREAS</b>						
DESPESAS DE INSTALAÇÃO	5.736,18	0,00	0,00	0,00	0,00	5.736,18
DESPESAS DE INVESTIGAÇÃO E DE DESENVOLVIMENTO	-	-	-	-	-	-
PROPRIEDADE INDUSTRIAL E OUTROS DIREITOS	-	-	-	-	-	-
IMOBILIZAÇÕES EM CURSO	-	-	-	-	-	-
ADIANTAMENTOS POR CONTA DE IMOBILIZAÇÕES INCORPÓREAS	-	-	-	-	-	-
	<b>5.736,18</b>	<b>0,00</b>	<b>0,00</b>	<b>0,00</b>	<b>0,00</b>	<b>5.736,18</b>
<b>DE IMOBILIZAÇÕES CORPÓREAS</b>						
TERRENOS E RECURSOS NATURAIS	2.014,64	-	-	-	-	2.014,64
EDIFÍCIOS E OUTRAS CONSTRUÇÕES	1.531.852,54	-	35.450,73	-	-	1.567.303,27
EQUIPAMENTO BÁSICO	6.415.234,19	-	402.977,97	-	-	6.818.212,16
EQUIPAMENTO DE TRANSPORTE	1.867.433,62	-	468.473,12	-	-	2.335.906,74
FERRAMENTAS E UTENSÍLIOS	92.675,67	-	50.168,57	-	-	142.844,24
EQUIPAMENTO ADMINISTRATIVO	486.130,08	-	57.445,75	-	-	543.575,83
TARAS E VASILHAME	-	-	-	-	-	-
OUTRAS IMOBILIZAÇÕES CORPÓREAS	119.595,48	-	-	-	-	119.595,48
IMOBILIZAÇÕES EM CURSO	128.447,24	-	-	-	-	128.447,24
ADIANTAMENTOS POR CONTA DE IMOBILIZAÇÕES CORPÓREAS	-	-	-	-	-	-
	<b>10.643.383,46</b>	<b>0,00</b>	<b>1.014.516,14</b>	<b>0,00</b>	<b>0,00</b>	<b>11.657.899,60</b>
<b>DE INVESTIMENTOS FINANCEIROS</b>						
PARTES CAPITAL	-	-	-	-	-	-
OBRIGAÇÕES E TÍTULOS DE PARTICIPAÇÃO	-	-	-	-	-	-
INVESTIMENTOS EM IMÓVEIS	-	-	-	-	-	-
TERRENOS E RECURSOS NATURAIS	-	-	-	-	-	-
EDIFÍCIOS E OUTRAS CONSTRUÇÕES	-	-	-	-	-	-
OUTRAS APLICAÇÕES FINANCEIRAS	-	-	-	-	-	-
DEPÓSITOS EM INSTITUIÇÕES FINANCEIRAS	-	-	-	-	-	-
TÍTULOS DA DÍVIDA PÚBLICA	-	-	-	-	-	-
OUTROS TÍTULOS	-	-	-	-	-	-
IMOBILIZAÇÕES EM CURSO	-	-	-	-	-	-
ADIANTAMENTOS POR CONTA DE INVESTIMENTOS FINANCEIROS	-	-	-	-	-	-
	<b>0,00</b>	<b>0,00</b>	<b>0,00</b>	<b>0,00</b>	<b>0,00</b>	<b>0,00</b>
	<b>29.420.135,58</b>	<b>0,00</b>	<b>1.954.277,30</b>	<b>0,00</b>	<b>0,00</b>	<b>31.374.412,88</b>

## MAPA B- Amortizações

Rubricas	Saldo Inicial	Reforço	Regularizações	Saldo Final
<b>DE BENS DE DOMÍNIO PÚBLICO</b>				
TERRENOS E RECURSOS NATURAIS	0,00	0,00	0,00	0,00
EDIFÍCIOS	0,00	0,00	0,00	0,00
OUTRAS CONSTRUÇÕES E INFRA-ESTRUTURAS	11.731.324,49	561.607,81	0,00	12.292.932,30
BENS DO PATRIMÓNIO HISTÓRICO, ARTÍSTICO E CULTURAL	0,00	0,00	0,00	0,00
OUTROS BENS DE DOMÍNIO PÚBLICO	0,00	0,00	0,00	0,00
	<b>11.731.324,49</b>	<b>561.607,81</b>	<b>0,00</b>	<b>12.292.932,30</b>
<b>DE IMOBILIZAÇÕES INCORPÓREAS</b>				
DESPESAS DE INSTALAÇÃO	0,00	0,00	0,00	0,00
DESPESAS DE INVESTIGAÇÃO	0,00	0,00	0,00	0,00
PROPRIEADE INDUSTRIAL E OUTROS DIREITOS	0,00	0,00	0,00	0,00
	<b>0,00</b>	<b>0,00</b>	<b>0,00</b>	<b>0,00</b>
<b>DE IMOBILIZAÇÕES CORPÓREAS</b>				
TERRENOS E RECURSOS NATURAIS	0,00	0,00	0,00	0,00
EDIFÍCIOS E OUTRAS CONSTRUÇÕES	805.422,39	14.599,18	0,00	820.021,57
EQUIPAMENTO BÁSICO	4.852.985,73	135.132,44	0,00	4.988.118,17
EQUIPAMENTO DE TRANSPORTE	1.168.446,36	123.675,29	6.681,07	1.285.440,58
FERRAMENTAS E UTENSÍLIOS	37.644,76	22.025,44	0,00	59.670,20
EQUIPAMENTO ADMINISTRATIVO	307.095,07	60.984,72	3,10	368.076,69
TARAS E VASILHAME	0,00	0,00	0,00	0,00
OUTRAS IMOBILIZAÇÕES CORPÓREAS	18.775,43	0,00	0,00	18.775,43
	<b>7.190.369,74</b>	<b>356.417,07</b>	<b>6.684,17</b>	<b>7.540.102,64</b>
<b>DE INVESTIMENTOS FINANCEIROS</b>				
PARTES DE CAPITAL	0,00	0,00	0,00	0,00
OBRIGAÇÕES E TÍTULOS DE PARTICIPAÇÃO	0,00	0,00	0,00	0,00
INVESTIMENTOS EM IMÓVEIS	0,00	0,00	0,00	0,00
TERRENOS E RECURSOS NATURAIS	0,00	0,00	0,00	0,00
EDIFÍCIOS E OUTRAS CONSTRUÇÕES	0,00	0,00	0,00	0,00
OUTRAS APLICAÇÕES FINANCEIRAS	0,00	0,00	0,00	0,00
DEPÓSITOS EM INSTITUIÇÕES FINANCEIRAS	0,00	0,00	0,00	0,00
TÍTULOS DA DÍVIDA PÚBLICA	0,00	0,00	0,00	0,00
OUTROS TÍTULOS	0,00	0,00	0,00	0,00
	<b>0,00</b>	<b>0,00</b>	<b>0,00</b>	<b>0,00</b>
	<b>18.921.694,23</b>	<b>918.024,88</b>	<b>6.684,17</b>	<b>19.833.034,94</b>

### MAPA B - Provisões

Conta	Rubricas	Saldo Inicial	Aumento	Redução	Saldo Final
19	Provisões para aplicações de tesouraria				
28	Provisões para cobranças duvidosas	377.823,87	50.000,00	-	427.823,87
29	Provisões para riscos e encargos	-	-	-	-
39	Provisões para depreciação de existências	-	-	-	-
49	Provisões para investimentos financeiros	-	-	-	-
		<b>377.823,87</b>	<b>50.000,00</b>	<b>0,00</b>	<b>427.823,87</b>

### Imobilizações em poder de terceiros

Rubricas	Entidade	Data de Aquisição	Valor de Aquisição
<b>DE IMOBILIZAÇÕES CORPÓREAS</b>			
Equipamento Administrativo			
1 - Computador Intel PIV 3.2 GHZ DDR com monitor 17" TFT	Junta de Freguesia de Afife	30-01-2004	2.585,01
1 Impressora HP Laserjet 1300n		30-01-2004	636,64
			<b>3.221,65</b>

### CONTRATOS DE LOCAÇÃO FINANCEIRA

Entidade	Validade do contrato	Finalidade do contrato	Valor contrato	Juro	Rendas			
					No período		Em períodos anteriores	
					Amortização	Juro	Amortização	Juro
SANTANDER LEASING	15-05-2002 a 15-02-2005	Aquisição de viatura 477	44.742,17	2.979,56	3.715,69	49,75	41.026,48	2.624,79
LOCAPOR	20-02-2001 a 16-02-2005	Aquisição de viatura 478	88.786,03	7.270,72	8.747,42	103,89	80.038,61	7.166,83
LOCAPOR	30-12-2002 a 16-12-2005	Aquisição de viatura 489	92.380,00	5.276,12	24.698,80	515,96	67.681,20	4.760,16
BPI LEASING	23-12-2003 a 23-12-2006	Aquisição de viatura 491	121.645,47	4.959,78	38.149,60	2.294,98	30.071,00	2.002,01
BPI LEASING	23-12-2003 a 23-12-2006	Aquisição de viatura 321	68.292,64	2.655,27	20.430,38	1.222,69	16.100,99	1.071,93
TOTTA	15-05-2004 a 15/05-2007	Aquisição de viatura 592	12.832,34	523,00	3.966,05	266,35	1.952,86	145,70
TOTTA	15-05-2004 a 15-05-2007	Aquisição de viatura 492	29.321,60	1.311,72	9.056,39	608,81	4.476,11	356,49
MILLENNIUM bcp	01-05-2005 a 01-05-2008	Aquisição de viatura 104	12.148,95	417,53	1.768,74	140,91		
BPI LEASING	05-10-2005 a 05-10-2008	Aquisição de viatura 222	18.642,28	641,29	1.412,47	112,51		
BPI LEASING	05-04-2005 a 05-04-2008	Aquisição de viatura 337	15.486,27	605,23	2.384,90	204,10		
BPI LEASING	05-04-2005 a 05-04-2008	Aquisição de viatura 206	21.865,88	854,51	5.068,15	415,23		
BPI LEASING	05-04-2005 a 05-04-2008	Aquisição de viatura 230	19.535,22	763,42	4.527,90	370,95		
BPI LEASING	25-03-2005 a 25-03-2008	Aquisição de viatura 439	13.871,37	558,82	3.194,55	269,86		
BPI LEASING	25-09-2005 a 25-09-2008	Aquisição de viatura 330	11.643,74	400,61	882,21	70,28		
BPI LEASING	25-09-2005 a 25-09-2008	Aquisição de viatura 105	23.442,33	806,20	1.776,17	141,44		
BPI LEASING	23-09-2005 a 23-09-2007	Aquisição de viatura 545	40.460,00	2.232,64	8.920,97	558,17		
BPI LEASING	05-08-2005 a 05-08-2008	Aquisição de viatura 493	158.763,36	14.315,52	14.541,05	1.192,96		
BPI LEASING	09-08-2005 a 09-08-2008	Aquisição de viatura 589	59.290,00	4.313,28	4.491,56	359,44		
<b>TOTAL</b>			<b>853.149,65</b>	<b>50.885,22</b>	<b>157.733,00</b>	<b>8.898,28</b>	<b>241.347,25</b>	<b>18.127,91</b>

### Contas de Ordem

Cod. Conta	Designação	Saldo Inicial		Do Ano		Saldo Final	
		Débito	Crédito	Débito	Crédito	Devedor	Credor
9	CONTA DE ORDEM	937.879,31	937.829,31	1.482.509,16	1.482.509,16	0,00	0,00
09.1	RECIBOS PARA COBRANÇA	641.489,24		747.945,03	734.564,13	654.870,14	
09.1.1	EXERCÍCIO ANTERIOR	641.489,24		19.417,25	278.152,08	382.754,41	
09.1.1.01	RECEITA LIQUIDADADA	641.489,24		19.417,25		660.906,49	
09.1.1.02	RECEITA COBRADA				265.934,98		265.934,98
09.1.1.03	RECEITA ANULADA				12.217,10		12.217,10
09.1.2	EXERCÍCIO CORRENTE			728.527,78	456.412,05	272.115,73	
09.1.2.01	RECEITA LIQUIDADADA			728.527,78		728.527,78	
09.1.2.02	RECEITA COBRADA				449.159,03		449.159,03
09.1.2.03	RECEITA ANULADA				7.253,02		7.253,02
09.2	FUNDOS CAUCIONADOS		296.390,07				296.390,07
09.2.1	CAUÇÕES		296.390,07				296.390,07
09.2.1.01	PRESTADA		296.390,07				296.390,07
09.2.1.02	DEVOLVIDA						
09.2.1.03	ACCIONADA						
09.3	GARANTIAS BANCÁRIAS						
09.3.3	GARANTIAS BANCÁRIAS						
09.3.3.01	COBRADA						
09.3.3.02	DEVOLVIDA						
09.3.3.03	ACCIONADA						
09.9	CONTRAPARTIDAS	296.390,07	641.489,14	734.564,13	747.945,03		358.480,07
09.9.1	RECEITA VIRTUAL		641.489,14	734.564,13	747.945,03		654.870,14
09.9.2	CAUÇÕES DE EMPREITADAS	296.390,07				296.390,07	

### Custo das Mercadorias Vendidas e das Matérias Consumidas

Designação	Mercadorias	MP, subsidiárias e de consumo
Existências iniciais		268.213,42
Compras		687.494,20
Regularização de existências		+ 26.917,78
Existências Finais		268.283,82
	-	-
<b>Custos no exercício</b>	<b>0,00</b>	<b>714.341,58</b>



## Demonstração de Resultados Financeiros

Custos e perdas			Proveitos e ganhos		
	n	n-1		n	n-1
681 - JUROS SUPORTADOS	10.777,62	12.622,20	781 - JUROS OBTIDOS	29.282,30	30.917,72
682 - PERDAS EM ENTIDADES PARTICIPADAS	0,00	0,00	782 - GANHOS EM ENTIDADES PARTICIPADAS	0,00	0,00
683 - AMORTIZAÇÕES DE INVESTIMENTOS EM IMÓVEIS	0,00	0,00	783 - RENDIMENTOS DE IMÓVEIS	0,00	0,00
684 - PROVISÕES PARA APLICAÇÕES FINANCEIRAS	0,00	0,00	784 - RENDIMENTOS DE PARTICIPAÇÕES DE CAPITAL	0,00	0,00
685 - DIFERENÇAS DE CÂMBIO DESFAVORÁVEIS	0,00	0,00	785 - DIFERENÇAS DE CÂMBIO FAVORÁVEIS	0,00	0,00
687 - PERDAS NA ALIENAÇÃO DE APLICAÇÕES DE TESOURARIA	0,00	0,00	786 - DESC. DE PTO. PAGAMENTO OBTIDOS	8.197,47	9.316,94
688 - OUTROS CUSTOS E PERDAS FINANCEIRAS	64.929,42	56.133,95	787 - GANHOS NA ALIEN. APLIC. TESOURARIA	0,00	0,00
RESULTADOS FINANCEIROS	-38.227,27	-28.521,49	788 - OUTROS PROV. E GANHOS FINANCEIROS	0,00	0,00
	<b>37.479,77</b>	<b>40.234,66</b>		<b>37.479,77</b>	<b>40.234,66</b>

## Demonstração de Resultados Extraordinários

Custos e perdas			Proveitos e ganhos		
	n	n-1		n	n-1
691 - TRANSFERÊNCIAS DE CAPITAL CONCEDIDAS	0,00	0,00	791 - RESTITUIÇÃO DE IMPOSTOS	0,00	0,00
692 - DÍVIDAS INCOBRÁVEIS	0,00	0,00	792 - RECUPERAÇÃO DE DÍVIDAS	0,00	0,00
693 - PERDAS EM EXISTÊNCIAS	2.735,69	3.373,24	793 - GANHOS EM EXISTÊNCIA	29.653,17	23.134,75
694 - PERDAS EM IMOBILIZAÇÕES	162,82	0,00	794 - GANHOS EM IMOBILIZAÇÕES	0,00	0,00
695 - MULTAS E PENALIDADES	230,00	240,79	795 - BENEFÍCIOS E PENALIZAÇÕES CONTRATUAIS	0,00	0,00
696 - AUMENTOS DE AMORTIZAÇÕES E PROVISÕES	0,00	0,00	796 - REDUÇÕES DE AMORTIZAÇÕES, PROVISÕES	0,00	0,00
697 - CORREÇÕES RELATIVAS A EXERC. ANTERIORES	5.904,78	2.935,24	797 - CORREÇÕES RELAT, EXERC, ANTERIORES	88.241,86	58.037,04
698 - OUTROS CUSTOS E PERDAS EXTRAORDINÁRIOS	2.793,57	19.469,61	798 - OUTROS PROV, GANHOS EXTRAORDINÁRIOS	575,20	101.349,78
RESULTADOS EXTRAORDINÁRIOS	106.643,37	156.502,69			
	<b>118.470,23</b>	<b>182.521,57</b>		<b>118.470,23</b>	<b>182.521,57</b>

Entidade	Contrato				Visto do Tribunal de contas		Data do primeiro pagamento	Pagamentos na gerência				Pagamentos acumulados			
	Objecto	Data	Valor	Mod adj	Número do registo	Data		Trabalhos normais	Revisão de preços	Trabalhos a mais	Total (12)=	Trabalhos normais	Revisão de preços	Trabalhos a mais	Total (16)=
(1)	(2)	(3)	(4)	(5)	(6)	(7)	(8)	(9)	(10)	(11)	(9)-(10)-(11)	(13)	(14)	(15)	(13)+(14)+(15)
Aurélio M. Sobreiro	241	Remodelação rede água zona alta cidade	06-03-2003	101.324,66	c)		19-02-2004	29.964,22			29.964,22	47.711,67			47.711,67
Irmãos Peixoto, Lda	245	Remodelação conduta elevatória Sta Luzia	07-03-2003	73.618,95	c)		04-08-2003	2.775,97			2.775,97	70.842,98			70.842,98
Monte & Monte	262	Estação elevatória Perre - Conclusão rede saneamento	05-08-2003	78.842,27	c)		31-12-2003	26.331,73		14.855,18	41.186,91	56.453,71			56.453,71
Ant. S. Grenho	266	Remodelação rede águas residuais da Meadela	09-01-2004	83.340,82	c)		03-06-2004	28.412,71			28.412,71	66.453,01			66.453,01
Rob.M.Jacques	267	Ampl/ Remod das infraestruturas da freguesia Danque	12-03-2004	126.278,07	c)		08-09-2004	61.816,53			61.816,53	102.050,61			102.050,61
Telhobel	268	Instalação ETAR e EE Lugar da Rocha - Barroselas	23-12-2003	93.366,53	c)		31-12-2003	4.079,25		3.213,00	7.292,25	90.153,53			90.153,53
Martins & Soares	280	Drenagem águas pluviais Meadela até EN202	20-01-2005	59.127,60	c)		30-05-2005	48.221,17		6.483,75	0,00				
Monte & Monte	281	Pavimentação arruamento APACDM - Monserrate	11-11-2004	10.539,90	c)		24-05-2005	10.539,90			0,00				
Ant. S. Grenho	282	Pavim. Ruas Boavista e Quilo - Geraz do Lima	10-01-2005	13.444,20	c)		24-05-2005	13.444,20			0,00				
Irmãos Peixoto	286	Pavimentação arruamentos em Afife e Barroselas	05-02-2005	8.497,20	c)		13-06-2005	8.497,20			8.497,20				
Irmãos Peixoto	290	Pavimentação arruamentos Afife e Carrego	26-02-2005	45.693,38	c)		29-12-2005	36.554,70			0,00				
Marfil	293	Instalação Tubo A28- Sist. abast. Água Bertandos	15-03-2005	100.492,88	c)		30-08-2005	55.431,04		9.142,88	0,00				
Rob.M.Jacques	295	Rede drenagem águas residuais Perre-Bacia da Costa e Vieito	10-05-2005	17.128,13	g)		08-09-2005	17.128,13			0,00				
Ant.S.Grenho	306	Substituição Conduta adutora EN203	08-06-2005	29.324,35	c)		19-09-2005	25.446,75			0,00				
Perfil	307	Captação Veiga Areosa - Execução poço de captação	25-08-2005	87.601,50	c)		29-12-2005	27.909,00			0,00				
Coel.G.&Filhos	311	Ampliação rede águas residuais Meadela-Trav Bouça Longa	12-06-2005	5.179,13	c)		27-12-2005	5.179,13			0,00				
Irmãos Peixoto	312	Colocação OTTO Amorosa	18-08-2005	3.517,50	g)		17-11-2005	3.517,50			0,00				
Coel.G.&Filhos	313	Construção maciço reservatórios de Afife	19-09-2005	5.218,50	c)		27-12-2005	5.218,50			0,00				
Alex.Barb.B.SA	314	Rede distribuição água R. Rio Covo -Danque	31-08-2005	29.562,52	g)		30-12-2005	24.005,75			0,00				
Vodul, Lda	316	Execução divisória estação serviço oficinas Praia Norte	08-10-2005	13.570,77	c)		30-12-2005	13.570,77			0,00				
Coel.G.&Filhos	323	Remodelação rede drenagem águas residuais - Abelheira	28-09-2005	2.205,63	g)		27-12-2005	2.205,63			0,00				
Ant.Avel.R.Rib	325	Demolição da câmara de perda de carga - Pego Areosa	03-10-2005	2.117,50	g)		27-12-2005	2.117,50			0,00				
Perfil, Lda	326	Captação de água em Meixedo - sondagem hidrogeológica	30-09-2005	4.158,00	g)		29-12-2005	4.158,00			0,00				
Irmãos Peixoto	327	Rem. Infra estruturas águas e águas residuais -Barroselas	02-12-2005	14.753,81	c)										
Aurélio M. Sobreiro	328	Perfuração à linha do Minho para saneamento - Neves	24-11-2005	8.545,93	c)										
Boaventura & Boaventura	329	Execução de trincheira drenante - Lugar Monte da Ola	25-10-2005	4.935,00	g)										
Perfil, Lda	330	Limpeza poço de bombagem na captação de Bertandos	04-11-2005	5.040,00	g)										
Coelho G.&Filhos	331	Reposição de cacude na captação de Bertandos		24.150,00	c)										
Irmãos Peixoto	332	Instalação rede águas pluviais - Muñies	04-11-2005	4.635,75	g)										
Monte & Monte	333	Serviço de pavimentação - Alvarões	16-12-2005	5.094,18	c)										
<b>TOTAL</b>								<b>456.525,28</b>	<b>0,00</b>	<b>33.694,81</b>	<b>179.945,79</b>	<b>433.665,51</b>	<b>0,00</b>	<b>0,00</b>	<b>433.665,51</b>

c) Concurso limitado com apresentação de candidaturas  
g) ajuste directo

## Balancete de terceiros

Cod. Conta	Terceiro	Designação	Saldo da Gerência Anterior		Saldo para a Gerência	
			Devedor	Credor	Devedor	Credor
22		<b>FORNECEDORES</b>	350.132,25		0,00	399.142,00
22.1		Fornecedores c/corrente	350.132,25		0,00	
10001		A.FERREIRA DA SILVA		11,29		19,15
10010		ABILIO RODRIGUES PEIXOTO E FILHOS, S.A.	1.574,22			1.677,06
10027		ALBERTO SILVA E FILHOS LDA	1.065,88			392,15
10030		REBOQUES DUAS ESTRADAS LDA	71,40			121,00
10051		ACTARIS - SISTEMAS DE MEDIÇÃO, LDª	5.233,45			9.348,02
10053		ANGELO E SILVA LDA	27,90			27,47
10060		ANTONIO R.O.AMARAL FILHO,LDA	1.157,51			1.923,73
10087		ARMAZEM FARPEL - RAÚL MANUEL GONÇALVES	59,36			175,39
10092		ARTUR ISMAEL G. M. BRANCO	374,60			2.522,77
10099		AUTO RABAL-C.AUT.ACESSORIOS,LD	557,13			62,44
10101		AUTO CARDOSO - JOSÉ FREITAS CARDOSO	1.057,31			1.490,72
10111		AUTO- SUECO-BRAGA,S.A.	1.613,96			750,29
10121		BARREIROS COSTA SAMPAIO,LDA	7.008,59			5.969,20
10122		BATISTA DAS DIRECOES - BATISTA & CRUZ LDA	221,02			177,27
10170		CASA SALGADO				18,00
10202		CIMA- CENTRO INSP. MECANICAS DE AUTOMOVEIS, SA	393,75			230,96
10207		SAINT GOBAIN CONDUTAS PARA AGUA S.A.	22.427,74			
10209		A CIMENTEIRA DO LOURO,LDA	598,33			
10211		COELHOS T.C.INDUSTRIA,LDA	4.701,80			6.428,28
10217		CONTENUR-PORTUGAL	2.199,12			817,96
10226		COPISSOMO-EQUIP.ESCRITORIO,LDA	850,00			804,50
10227		COSTA & REGO LDA	11.437,89			39.454,31
10234		DARIO ALBERTO G. ANTUNES SA	61,53			56,58
10241		DROGARIA CONFIANÇA	40,76			125,72
10243		AFONSO & BALINHA, LDª (DROGARIA DO MERCADO)	119,05			726,62
10256		EFAFLU-BOMBAS E VENTILADORES	472,43			
10274		ELECTRO COI,LDA.	609,66			720,10
10291		AUTO ESCAPE BRACARENSE,LDA				86,15
10296		ESTOFADINHO DE CESAR ANTONIO FERNANDES OLIVEIRA	53,55			689,70
10308		FALCÃO DO MINHO	205,82			
10328		FLORISTA - MARIA DE LURDES	40,00			200,00
10330		XICO DOS PNEUS DE FRANCISCO G.R. & F., LDª				36,30
10351		GARAGEM PASCOAL DE CARLOS POMPEU VILAS-BOAS	125,02			
10371		GEOGRAFICA-LIVRARIA-PAPELARIA, LDA.	398,53			848,47
10376		CASA RAPAZES-OFICINAS S.JOSE	249,90			556,68
10380		GRACIANO AFONSO QUESADO	1.553,99			2.026,00
10393		IBERLUSA - ESP. QUIM.,LDA				847,00
10426		F.JERONIMO PEREIRA CAMPOS,LDA	378,71			
10478		JOAQUIM BARROS RODRIGUES FILHOS,LDA	5.067,87			3.869,98
10492		LIA REPRESENTACOES LDA.	48,20			239,59
10495		LABORATORIO NACIONAL DE ENGENHARIA CIVIL	94,16			
10516		MAGALHÃES & RIBEIRO DA SILVA LDA				3.076,43
10520		MARIA LUISA P. COSTA	479,78			514,64
10522		AUTO-NORDICA- COMERCIO DE VIATURAS E ACESSÓRIOS LDA	0,04			0,04
10528		MEADELA PECAS ACESSORIOS AUTO,LDA.	97,55			324,40
10534		MARIO GONCALVES,LDA	44.801,20			58.903,51
10537		MANUEL LOURENÇO RIBEIRO, LDA	4.017,45			1.825,20
10551		MARINDE-ELECT.MARITIMA IND.LDA				2.036,43
10576		M.V. MOTORES VIANA,LDA	121,68			1.510,48
10592		NAUTIGAS	109,20			377,86
10596		NOTÍCIAS DE VIANA	102,01			308,55
10598		OS MESTRES DA PINTURA	0,01			0,01
10603		PARAFUSOVIANA A.EQUIP.IND.LDA	617,37			3.014,83
10609		PROQUEME-PROD.QUIMICOS MAN,LDA	3.534,11			4.695,39
10615		PINHEIRO ROCHA REIS LDA				
10661		LUIS ADRIANO CANELAS P.BASTOS				534,82
10675		RESOPRE, SL.	1.867,48			
10683		ROBERTO MARTINS J.FILHOS,LDA	1.605,19			206,39
10685		RVC-ROLAMENTOS V.CASTELO,LDA	2.064,77			
10687		SANITOP-MATERIAL SANITARIO LDA				9,66
10691		SALVADOR CAETANO-COM AUT.(MINHO)SA.	774,67			118,02
10693		SANIVIANA	1.932,86			1.564,92
10696		SEBASTIAO A.B.SEIXAS FILHOS.LD	6,29			463,81
10702		SILVAUTO - JOSE ABRAAO VIEIRA SILVA	161,15			1.117,21
10705		VASCONCELOS & COSTA,LDA.	416,62			
10710		SODILAVE	2.354,52			2.262,92
10716		SO GRANITOS	33,20			258,81
10757		SOVEDAÇÕES, MONTAGEM DE VEDAÇÕES, LDA	1.144,93			4.152,67

Cod. Conta	Terceiro	Designação	Saldo da Gerência Anterior		Saldo para a Gerência	
			Devedor	Credor	Devedor	Credor
10781		TOPACK - INDÚSTRIA DE PLÁSTICOS, S.A.				1.085,37
10783		TOBOR ACESSÓRIOS B.PARA IND.LDA		883,05		344,53
10786		VIUVA JOSE SOUSA FILHOS,LDA		875,84		963,35
10815		VIDROPOL-CENT/IND. ESTRATIF.VIDRO, LDA.		1.628,76		
10825		VIANA FOGO DE JOSE FERNANDO S.R. CARVALHO		147,07		810,91
10831		AGRO MUNDIAL-MAQUINAS AGRICOLAS E INDUSTRIAIS		273,20		258,98
10832		AMALIND-ALUGUER E VENDA EQUIP.IND.		575,72		530,85
10842		CARCLASSE - COMERCIO DE AUTOMOVEIS, S.A.		2.893,61		24,90
10845		DOSAPAC - INSTRUMENTAÇÃO ELECTRICIDADE, LD.		770,79		753,07
10857		LAREN - INST. AGUA REGIAO NORTE		20.665,64		11.118,94
10862		JORNAL A. AURORA LIMA		654,50		
10868		MANBRAGA-OFICINA AUTO SR. DOS AFLITOS,LDA.		194,41		
10870		MENESES DA COSTA 2 - AUTOMOVEIS, LDª.		1.064,34		309,77
10871		MANUEL CARVALHOSA & C. LDA		19.151,18		3.134,87
10874		PROLOGICA- SISTEMAS INFORMATICOS, S.A.		5.299,19		
10878		RESULIMA				57.887,97
10880		SECIL PREBETAO		1.378,59		
10885		VADECA - EQUIP. LIMP. IND. URB, LD.		528,25		423,50
10889		TECNISIS- MEDIÇÃO E AUTOMATIZAÇÃO		440,30		
10949		ESCOLA SUPERIOR T. GESTÃO		706,56		373,66
10976		CTT-CORREIOS PORTUGAL,SA		30.179,10		53,97
10996		MENDES IRMAOS,LDA		14.739,63		1.471,68
11006		COELHO GOMES & FILHOS LDª		2.263,28		1.294,70
11007		GARAGEM CENTRAL		222,56		
11017		RUI CARVALHO - DESIGN				205,70
11021		SOPSA - REPRESENTAÇÕES E COMÉRCIO LDA		154,70		
11024		ELECSIS-COMERCIO SISTEMAS AUTOMAÇÃO, LDA				90,75
11025		PERFIL FUNDACOES E HIDROGEOLOGIA LDA		1.249,50		
11028		EMBALMINHO - EQUIP. MATERIAIS EMBALAGEM, LDA		232,41		
11029		AGUAS MINHO E LIMA, S.A		60.826,31		120.194,38
11033		BRAVICLASSE				21,38
11061		PINHEIRO SANTOS LDA.		267,02		84,78
11071		INDUSTRA COMERCIO E EQUIPAMENTOS INDUSTRIAIS SA		740,87		
11583		LAB. ANÁLISES ÁGUAS - Mª ARMINDA N. OLIVEIRA, LDA		129,44		
11584		SOMA - SOC.MONT.AUT.SA.				1.452,50
11592		FRANCISCO JOSÉ RODRIGUES BARROS - ELECTRICISTA				115,00
11603		HIPERQUIMICA- PROD. QUIM.IND., LD.		48,37		652,85
11606		MANUEL GONCALVES C. LIMA HERDEIROS		5.293,12		1.703,08
11607		VIANA FOGO- MAT. CONTRA INCENDIO PROT.INDIVIDUAL.LD		1.910,38		44,60
11648		UPONOR CONSTRUÇÕES E AMBIENTE, SA		500,31		
11656		DBUTE-DESIGN E COMUNICACAO VISUAL LDA		5.355,00		
11669		INSTITUTO PORTUGUÊS DA QUALIDADE		199,69		
11672		LIMPEX - CRISTINA ARAUJO & ARAUJO, LDA		4.194,75		5.069,90
11683		CONTROLPESTE-PROT.AMBIENTAL		1.729,09		1.176,69
11700		AUTOCÁVADO - COMÉRCIO DE AUTOMÓVEIS LDA		244,61		283,32
11705		AD REGUEIRA ACESSÓRIOS AUTO,LD		6.786,19		870,64
11709		JOSÉ MANUEL COSTA GORITO - METALOGORITO		175,48		
11712		PORMIN-TRA.ARQUIT.ENGENHARIA.L		4.522,00		
11714		CASAVIANA-P.PROJ.CONST.LDA		632,19		
11730		ARMÊNIO BELO-FOTOGRAFIA UNIPESSOAL, LDA		183,62		
11738		TECNUS AMBIENTE - CONSULTORES DE ENGENHARIA , LDA				4.658,50
11768		GARAGEM CENTRAL- EDUARDO MANUEL V. R. CASTRO		226,40		450,05
11785		IRMAOS JACOME,LDA.		260,02		526,35
11787		MOTA NOVA DE MANUEL RODRIGUES PINTO		239,79		223,86
11797		MANUEL AGOSTINHO SOARES RIBEIRO		190,40		411,40
11829		ARLINDO MANUEL AFONSO GONÇALVES				94,74
11832		FOTO SPORT - LABORATÓRIOS KODAK, LDA				14,35
11884		VIAPESADOS				507,67
11895		DINIS MORAIS - UNIPESSOAL, LDA				2.420,00

Cod. Conta	Terceiro	Designação	Saldo da Gerência Anterior		Saldo para a Gerência	
			Devedor	Credor	Devedor	Credor
26		<b>OUTROS DEVEDORES E CREDORES</b>				
26.1		Fornecedores de imobilizado				
26.1.1		Fornecedores de imobilizado, c/c				
10051		ACTARIS - SISTEMAS DE MEDIÇÃO, LDª		1.583,25		
10121		BARREIROS COSTA SAMPAIO, LDA		64,11	23.534,50	
10387		HIDROLAR INST. SANITARIAS, LDA			4.773,45	
10534		MARIO GONCALVES, LDA			22.264,00	
10551		MARINDE -ELECT. MARITIMA IND. LDA			1.357,62	
10683		ROBERTO MARTINS J.FILHOS, LDA	27238,58			
10705		VASCONCELOS & COSTA, LDA.	3182,06			
10839		BPI LEASING			1.110,45	
10840		BOAVENTURA & BOAVENTURA LDA			4.935,00	
10856		IRMAOS PEIXOTO, LDA		6.716,06	4.635,75	
10874		PROLOGICA- SISTEMAS INFORMATICOS, S.A.			2.973,55	
10884		TOTTALEASING- SOC. LOCAÇÃO FIN.MOBILIARIA, S.A.	17.926,09			
10894		LOCAPOR- S.A	35.789,19			
10895		SANTANDER LEASING S.A.			594,41	
10930		SANTANDER LEASING			2.669,55	
10931		BPI - LEASING	142.005,76		398.317,17	
11006		COELHO GOMES & FILHOS LDª	28.777,48		436,81	
11061		PINHEIRO SANTOS LDA.	367,08			
11698		INCONS-INDUSTRIA CONSTRUÇÃO S.A.	38.411,75		19.268,66	
11713		TELHABEL-CONST. S.A.	3.213,00			
11863		B.C.P. - MILLENNIUM			113.768,74	
11921		FERTÉCNICA - JOSÉ FERNANDO MIRANDA DA COSTA LDA			5.092,29	
11806		CONTA A REGULARIZAR				

<b>Caracterização da Entidade</b>		<b>8.1</b>
<b>1</b>	<b>Identificação da Entidade</b>	<b>8.1.1</b>
1.1	Endereço Postal:	Rua Frei Bartolomeu dos Mártires
	Telefone - Telex / Tefax	258 806 900 / 258 806 990
	Nº de Identificação Fiscal	680 012 907
1.2	Número de Consumidores/Utilizadores de Água, Águas Residuais e Resíduos Sólidos Urbanos	
Município	Até 10.000 .....	
	Mais de 10.000 e menos de 40.000 .....	X
	Igual ou superior a 40.000 .	
Fonte:		
<b>Legislação</b>		<b>8.1.2</b>
2	Municipalização dos Serviços de Água	01-06-1928
	Municipalização dos Serviços de Águas Residuais	20-10-1971
	Municipalização dos Serviços de Resíduos Sólidos	01-02-1991
<b>3</b>	<b>Estrutura Organizacional</b>	<b>8.1.3</b>
3.1	Serviços Municipalizados	
A Câmara Municipal tem Serviços Municipalizados? .....		S N
Se respondeu sim, especifique quais e indique os respectivos grupos:		
3.2	Empresas Municipais	
A Câmara Municipal tem Empresas Municipais? .....		S N
Se respondeu sim, especifique quais e indique os respectivos grupos:		
3.3	Orgãos	
Tem orgãos de natureza consultiva? .....		S N
Tem orgãos fiscalização? .....		S /N
3.4	Organograma	
Deverá anexar o organograma e diploma que o aprovou		
<b>4</b>	<b>Descrição Sumária das Actividades</b>	<b>8.1.4</b>
Distribuição de Água		
Drenagem de Águas Residuais		
Recolha e transporte de Resíduos Sólidos Urbanos		
<b>5</b>	<b>Recursos Humanos</b>	<b>8.1.5</b>
5.1	Identificação dos membros do Conselho de Administração	
Presidente	Engº Vitor Manuel Castro de Lemos	
Vogais	Engº José Maria da Cunha Costa	Peloura
	Joaquim Luis Nobre Pereira	
5.2	Número de Vereadores	
Em regime de permanência .....		
A meio termo .....		
Restantes vereadores .....		
Fonte:		

<b>6</b>	<b>Organização Contabilística</b>	<b>8.1.6</b>
1 - Discriminação das características do sistema informático	Aplicação Pocal, Património e Armazéns da Medidata em ambiente Cliente-Servidor	
2 - Demonstrações Financeiras Intervalares Documentadas	<input checked="" type="checkbox"/> S <input type="checkbox"/>	
Períodicidade	<input checked="" type="checkbox"/> Trimestral <input type="checkbox"/> Semestral	
3 - Descentralização contabilística	<input checked="" type="checkbox"/> S <input type="checkbox"/> N	
Em caso afirmativo descreva		
Outras Informações		

<b>7</b>	<b>Outra Informação</b>	<b>8.1.7</b>
----------	-------------------------	--------------

<b>7.1</b>	<b>Regulamentos Internos e Outros Documentos Informativos</b>																																		
	<table border="1"> <thead> <tr> <th rowspan="2"></th> <th colspan="2">Data de Aprovação</th> <th colspan="2">Data de Alteração</th> </tr> <tr> <th>Orgão Executivo</th> <th>Orgão Deliberativo</th> <th>Orgão Executivo</th> <th>Orgão Deliberativo</th> </tr> </thead> <tbody> <tr> <td>Inventário</td> <td>10-08-2005</td> <td></td> <td></td> <td></td> </tr> <tr> <td>Normas Controlo Interno</td> <td>18-12-2001</td> <td>27-12-2001</td> <td></td> <td></td> </tr> <tr> <td>Balço Normal</td> <td></td> <td></td> <td></td> <td></td> </tr> <tr> <td>Normas Regulamentares à Execução do Orçamento</td> <td></td> <td></td> <td></td> <td></td> </tr> <tr> <td>Outras</td> <td></td> <td></td> <td></td> <td></td> </tr> </tbody> </table>		Data de Aprovação		Data de Alteração		Orgão Executivo	Orgão Deliberativo	Orgão Executivo	Orgão Deliberativo	Inventário	10-08-2005				Normas Controlo Interno	18-12-2001	27-12-2001			Balço Normal					Normas Regulamentares à Execução do Orçamento					Outras				
	Data de Aprovação		Data de Alteração																																
	Orgão Executivo	Orgão Deliberativo	Orgão Executivo	Orgão Deliberativo																															
Inventário	10-08-2005																																		
Normas Controlo Interno	18-12-2001	27-12-2001																																	
Balço Normal																																			
Normas Regulamentares à Execução do Orçamento																																			
Outras																																			

<b>7.2</b>	<b>Acções Inspectivas</b>																			
	<table border="1"> <thead> <tr> <th rowspan="2">Entidade</th> <th colspan="4">Data de Incidência</th> </tr> <tr> <th>Ano N</th> <th>N-1</th> <th>N-2</th> <th>N-3</th> </tr> </thead> <tbody> <tr> <td>Inspeção Geral Finanças</td> <td></td> <td></td> <td></td> <td></td> </tr> <tr> <td>Inspeção Geral da Administração do Território</td> <td></td> <td></td> <td></td> <td></td> </tr> </tbody> </table>	Entidade	Data de Incidência				Ano N	N-1	N-2	N-3	Inspeção Geral Finanças					Inspeção Geral da Administração do Território				
Entidade	Data de Incidência																			
	Ano N	N-1	N-2	N-3																
Inspeção Geral Finanças																				
Inspeção Geral da Administração do Território																				

<b>7.3</b>	<b>Documentos de Gestão</b>																				
	<table border="1"> <thead> <tr> <th></th> <th>Data de Aprovação pelo Orgão Executivo</th> <th>Data de Publicação pelo Orgão Deliberativo</th> <th>Observações</th> </tr> </thead> <tbody> <tr> <td>Grandes Opções do Plano</td> <td>30-11-2004</td> <td>20-12-2004</td> <td></td> </tr> <tr> <td>Orçamento</td> <td>30-11-2004</td> <td>20-12-2004</td> <td></td> </tr> <tr> <td>Documentos de Prestação de Contas</td> <td></td> <td></td> <td></td> </tr> <tr> <td>Outros</td> <td></td> <td></td> <td></td> </tr> </tbody> </table>		Data de Aprovação pelo Orgão Executivo	Data de Publicação pelo Orgão Deliberativo	Observações	Grandes Opções do Plano	30-11-2004	20-12-2004		Orçamento	30-11-2004	20-12-2004		Documentos de Prestação de Contas				Outros			
	Data de Aprovação pelo Orgão Executivo	Data de Publicação pelo Orgão Deliberativo	Observações																		
Grandes Opções do Plano	30-11-2004	20-12-2004																			
Orçamento	30-11-2004	20-12-2004																			
Documentos de Prestação de Contas																					
Outros																					

<b>8</b>	<b>Outras Informações Consideradas Relevantes</b>







## 6.5.1 - Síntese das Reconciliações Bancárias

### TERMO DE BALANÇO

DL n.º 54-A/99 de 22/02, ponto 2.9.10.1.9

No dia 30 de Dezembro de 2005, na tesouraria dos Serviços Municipalizados de Saneamento Básico de Viana do Castelo, estando presentes o Tesoureiro, João Jaime Vilarinho Melo Sárria, Chefe de Divisão Administrativa e Financeira, Isabel Maria Lima Araújo Silva, Técnica Superior de 1.ª classe, Maria Júlia Fernandes Lopes Pereira, e a Assistente Administrativo, Agostinho Mesquita Rodrigues Matos, tendo-se verificado as seguintes existências, com referência ao dia 30 de Dezembro:

Designação	n.º da conta	Valor Parcial	Total	OBS
<b>A - Disponibilidades</b>				
<b>1 - Em Caixa</b>				
Dinheiro		906,74		
Cheques não depositados		328,99		
Depósitos de garantia		100,69	1.336,42	
<b>2 - Em depósitos à ordem</b>				
Banco Espírito Santo	0007.0610.00083550000		5.995,66	(1)
Banco Português de Investimentos	0010.0487.01482960001		18.911,45	(1)
Caixa Geral de Depósitos (BNU)	0013.4300.02100209118		2.570,92	(1)
Banco Pinto & Sotto Mayor	0015.0053.00080816010		11.414,26	(1)
Banco Atlântico	0017.0030.00041604330		675,46	(1)
Banco Totta	0018.0000.10770793001		3.887,97	(1)
Banco Bilbao & Viscaya	0019.0026.00200003245		56.670,45	(1)
Crédito Predial Português	0021.0000.08476986001		72.422,96	(1)
Banco Santander	0030.0000.00202446348		21.024,60	(1)
Banco Internacional de Crédito	0031.0002.30021940001		33.526,65	(1)
Banco Comercial Português	0033.0000.00006471162		7.051,98	(1)
Caixa Geral de Depósitos	0035.0852.00014655632		88.964,35	(1)
Montepio Geral	0036.005699100015736		76.049,35	(1)
Banif	0038.0044.00224295011		22.258,95	(1)
Caixa de Crédito Agrícola Mútuo	0045.1420.40024219511		20.468,18	(1)
Banco Nacional de Crédito Imobiliário	0046.0141.00037894001		35.899,47	(1)
Banco Português de Negócios	0079.0000.00889436010		5.404,87	(1)
<b>B - Em documentos de cobrança</b>			654.870,14	
<b>Total de todos os documentos</b>			<b>1.139.404,09</b>	
<b>C - Dotações Orçamentais</b>			116.155,86	
<b>D - Dotações não orçamentais</b>			368.378,09	

Para constar se lavrou o presente termo, que vai assinado por todos os presentes e por mim, Isabel Maria Lima Araújo

### 6.5.2 - Contas de Ordem

Cod. Conta	Designação	Valores	Cod. Conta	Designação	Valores
	Saldo da Gerência Anterior	937.879,31		Garantias e Cauções Accionadas	734.564,13
	Garantias e Cauções	296.390,07		Garantias e Cauções Devolidas	
	Recibos para Cobrança	641.489,24		Receita Virtual Cobrada	715.094,01
	Garantias e Cauções Prestadas			Receita Virtual Anulada	19.470,12
				Saldo para a Gerência Seguinte	951.260,21
	Receita Virtual Liquidada	747.945,03		Garantias e Cauções	296.390,07
				Recibos para Cobrança	654.870,14
	<b>Total Geral</b>	<b>1.685.824,34</b>		<b>Total Geral</b>	<b>1.685.824,34</b>

### 6.5.3 - Acumulação de Funções

Nome	Carço ou Função	Data do Provimento	Forma do Provimento	Cargo ou Função	Regime de Acumulação	Data do Despacho de Autorização
Maria Júlia Fernandes Lopes Pereira	Técnica Superior de 1ª Classe	17-01-2000	Nomeação	Contabilista	Contabilista	06-12-1993
João Orlando Araújo Vilas Boas	Chefe de secção	01-02-1999	Nomeação	Chefe de secção	Mediador de seguros	10-11-1998
António Vaz de Oliveira Machado	Chefe de secção	11-01-1999	Nomeação	Chefe de secção	Serviços Administrativos a empresas	07-01-2002
Rui Miguel de castro Verde Leal Pinto	Fiscal de águas	30-01-1997	Nomeação	Fiscal de águas	Monitor de natação	27-08-1997
Cândido Manuel Lima de Amorim	Fiscal de águas	30-01-1997	Nomeação	Fiscal de águas	Treinador de Futebol	15-10-2002
Ana Bela Lomba Sousa Teixeira	Cantoneira de Limpeza	26-12-1990	Nomeação	Limpeza Urbana	Mulher a dias	24-02-1999
Henrique Pereira Manso	Cantoneira de Limpeza	01-10-1998	Nomeação	Limpeza Urbana	Tarefas Indiferenciadas	19-03-1998
Ana Cristina Viegas Afonso	Técnica Contabilidade de 1ª Classe	01-07-2000	Nomeação	Contabilista	Gerente de Empresa	16-04-2003

### 6.5.5 - RELAÇÃO NOMINAL DOS RESPONSÁVEIS

Ano de 2005

CARGO	NOME	MORADA
Presidente do Conselho de Administração	Vitor Manuel Castro de Lemos	Barroselas - Viana do Castelo
Vogal do Conselho de Administração	José Maria da Cunha Costa	Stª. Maria Maior - Viana do Castelo
Vogal do Conselho de Administração	Joaquim Luis Nobre Pereira	Deocriste - Viana do Castelo