



RELATÓRIO ATIVIDADES E CONTAS

2019


SERVIÇOS
MUNICIPALIZADOS
DE VIANA DO CASTELO

Handwritten signature or initials in white ink.




CONSELHO DE ADMINISTRAÇÃO DOS
SERVIÇOS MUNICIPALIZADOS DE SANEAMENTO
BÁSICO DE VIANA DO CASTELO

PRESIDENTE



(Vitor Manuel Castro de Lemos)

1º VOGAL



(Joaquim Luis Nobre Pereira)

2º VOGAL



(Carlota Gonçalves Borges)

RELATÓRIO ATIVIDADES 2019



Qualidade do Serviço
de Gestão de Resíduos Urbanos
Prestado aos Utilizadores



Qualidade Exceção de Água
para Consumo Humano



Associação de Águas Resíduos Urbanos



[Handwritten signatures and scribbles in blue ink]



Be
if
J^{WA.}

1. INTRODUÇÃO

O relatório é um instrumento de reporte e síntese das atividades desenvolvidas pelos Serviços Municipalizados no decorrer do ano de 2019, em consonância com as políticas definidas pelo Executivo Municipal e implementadas pelo Conselho de Administração.

Os SMSBVC têm como Visão ser um serviço público de referencia em Portugal no setor das águas e resíduos, assentes em alguns Valores dos quais destacamos a dedicação no cumprimento da Missão de Serviço Público, procurar sistematicamente soluções de inovação e desenvolvimento tecnológico com vista à melhoria contínua do serviço. Por isso o Concelho de Administração assume o compromisso de adotar um modelo de gestão ética e socialmente responsável na defesa dos interesses dos nossos utilizadores, a sustentabilidade dos serviços e a sustentabilidade ambiental.

Garantir a qualidade e segurança alimentar da água para consumo humano, apostar na redução e valorização dos resíduos, reduzir a ineficácia na utilização dos recursos hídricos, prevenir a ocorrência de acidentes e doenças profissionais de forma a segurar e manter elevados padrões de desempenho em matéria de segurança e saúde ocupacional são algumas das principais linhas orientadoras em que assenta a Estratégia implementada nos SMSBVC.

Assim, no combate ao desperdício destacamos a melhoria do nível de água não faturada para 17,9% que é considerado um valor “BOM” pela ERSAR e está muito abaixo da média nacional.

O principal projeto desenvolvido em 2019, foi o projeto Viana Abraça, que nas suas duas componentes, Compostagem nas áreas rurais do concelho e Recolha de Biorresíduos na área urbana, estão a transformar o concelho no conceito de valorização de resíduos colocando-nos no bom caminho para atingirmos a metas definidas no PERSU.

O Concelho de Administração quer também deixar aqui expresso o seu público apreço a todos os seus colaboradores pelo seu empenho para que os SMSBVC em 2019 obtivessem um desempenho relevante em benefício de todos os Vianenses.



2. DIVISÃO COMERCIAL E ATENDIMENTO

2.1 SERVIÇOS DISPONIBILIZADOS E RESPECTIVAS TAXAS DE COBERTURA

No serviço de abastecimento de água a acessibilidade física do serviço disponível, não só atinge o objetivo definido 96%, como supera a meta estabelecida pela ERSAR como bom desempenho. A evolução da adesão aos serviços disponíveis é um indicador que apenas começou a ser medido em 2011 e que pretende avaliar a adesão dos municípios às redes públicas.

A adesão aos sistemas públicos disponíveis, isto é, a ligação das instalações à rede, é uma preocupação dos Serviços Municipalizados e embora a ligação/ hoje em dia sejam gratuitos até 20 metros, ainda não atingimos o objetivo de referência da entidade reguladora como bom desempenho em que pelo menos 90% das instalações com rede à porta se liguem.



[Handwritten signatures and initials in blue ink]

A evolução da acessibilidade física do serviço de saneamento de águas residuais, ou seja a rede construída, aumentou significativamente, passando 60% para os 79% nos últimos dez anos, no entanto este serviço ainda não atinge o objetivo nacional definido, de 85%, o qual poderá vir a ser atingido pela extensão das redes fixas previstas construir nas candidaturas agora submetidas ao POSEUR, e já aprovadas, ao abrigo da constituição da parceria com o Estado, através da constituição da empresa Águas do Alto Minho. A adesão ao sistema de águas residuais disponível tal como na água ainda não atinge o objetivo de referência da entidade reguladora como bom desempenho.

		N.º de Fogos Domésticos (INE 2014) (dAA09b)	TAXA DE ACESSIBILIDADE		TAXA DE ADESÃO AO SERVIÇO		CAPACIDADE DE CRESCIMENTO
			Nº DE EDIFÍCIOS COBERTOS	% DE EDIFÍCIOS COBERTOS	Nº DE EDIFÍCIOS LIGADOS	% DE EDIFÍCIOS LIGADOS	Nº DE EDIFÍCIOS COM POSSIBILIDADE DE LIGAÇÃO
2014	ÁGUA	48164	45466	94%	37738	83%	7728
	SANEAMENTO		36135	75%	29326	81%	6809
2015	ÁGUA	48164	45498	94%	38184	84%	7334
	SANEAMENTO		36270	75%	29722	82%	6448
2016	ÁGUA	48164	45505	94%	38705	85%	6800
	SANEAMENTO		36346	75%	30101	83%	6231
2017	ÁGUA	48164	45778	95%	39898	87%	5880
	SANEAMENTO		36565	76%	31016	84%	5549
2018	ÁGUA	48164	45969	95%	40242	88%	5727
	SANEAMENTO		36936	77%	31367	85%	5581
2019	ÁGUA	48164	46085	96%	40242	88%	5485
	SANEAMENTO		37819	79%	32498	86%	5321



Handwritten signatures and initials in blue ink.

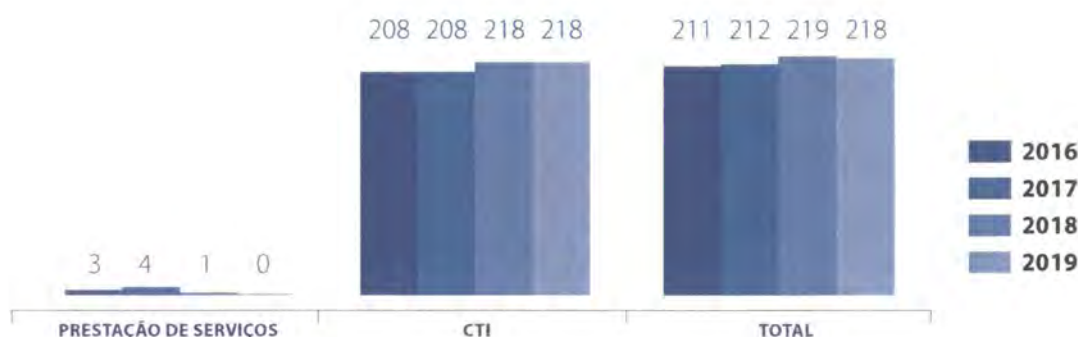
3. DIVISÃO ADMINISTRATIVA E FINANCEIRA

3.1 ÁREA DE RECURSOS HUMANOS

As informações sobre a Gestão de Pessoal, nomeadamente efetivos e sua caracterização: idade, sexo, antiguidade, relação de emprego, estrutura habilitacional, absentismo, trabalho extraordinário, acidentes em serviço e ações de formação, encontram-se descritas no Balanço Social que se anexa ao presente Relatório.

3.1.1 EVOLUÇÃO DO PESSOAL

Em 31 de Dezembro de 2019, os SMSBVC contavam para a prossecução das suas atividades com 218 colaboradores. O gráfico seguinte permite apreciar, a evolução dos efetivos e sua caracterização quanto ao seu vínculo contratual. Verifica-se assim uma estabilização dos nossos recursos humanos.



3.1.2 ABSENTISMO

Em 2019 foram contabilizados 7360 dias de ausência ao trabalho. Deste total 7019 dias foram motivados por doença, o que corresponde a 95,4%. Apesar da idade média ser elevada, estamos convictos que o agravamento da taxa se deve à alteração da idade legal da reforma.

3.1.3 TRABALHO EXTRAORDINÁRIO

O ano de 2019 foi um ano anormal em especial na higiene e Limpeza Urbana no apoio aos numerosos eventos realizados, o que originou um agravamento do recurso ao trabalho extraordinário, tendo sido efetuadas 8129 horas, mais 425 horas do que em 2018.



4. DIVISÃO DE ÁGUA E ÁGUAS RESIDUAIS

Em 2019 prosseguimos com a mudança na gestão do sistema de abastecimento de água iniciada a 30 de setembro de 2015, com a entrada em funcionamento de todos os pontos de entrega da margem direita do rio Lima e o encerramento da captação de Bertandos conforme previsto. Este ano foi construído e ligado um ponto de entrega no parque Empresarial de Lanheses que servirá zona mail alta do Parque Empresarial e arrancou o sistema adutor ao Vale do Neiva.

Em julho foi também encerrada a captação de Barroselas com a entrada em funcionamento da ligação do Sistema de S. Jorge ao Vale do Neiva. O arranque do sistema adutor ao Vale do Neiva foi a obra mais importante dos últimos anos e permitiu a ligação ao sistema de S. Jorge ao sistema do Vale do Neiva, através da construção de uma estação elevatória em Vila Franca, de um reservatório em Milhões, na freguesia de Vila de Punhe e ainda de 2 reservatórios em Barroselas. O sistema do Vale do Neiva fica agora mais robusto, eliminam-se as debilidades próprias do rio Neiva, sobretudo nas estiagens mais severas. A captação de Barroselas manter-se-á ativa e será sempre uma redundância ao sistema pelo que manter-se-á em regime de disponibilidade para em situações de emergência.

Foram ligados ao sistema adutor de S. Jorge todos os pontos de entrega previstos no contrato de concessão de entre os que estavam em funcionamento.

Faltam ligar os sistemas que estão em construção: Nogueira, Deocriste e Freixieiro de Soutelo e ainda os sistemas que se preveem construir como sejam Outeiro, Amonde, Carreço, Afife, Montaria e Meixedo. A alteração do sistema adutor tem exigido uma monitorização contínua da parte dos SMSBVC, relativamente à qualidade da água e ao funcionamento hidráulico do sistema como sejam a gestão de pressões, caudais, eficiência energética do sistema, privilegiando a permanência de sistemas alternativos e de redundância para fazer face a situações de contingência.

A mudança de paradigma da gestão da rede de distribuição tem proporcionado a mudança de processos e de procedimentos, dos planos de manutenção e de inspeção tendo por base a formação das equipas de modo a poderem reconhecer alterações e atuar de forma preventiva. A organização e a estatística dos processos foram alteradas e, portanto, redimensionadas de forma a criar um claro entendimento do sistema e respetivos subsistemas.

A plataforma de gestão da informação das redes de água e de saneamento de águas residuais domésticas foi concluída e integra toda a informação de telegestão, das diferentes marcas e modelos de dataloggers, RTU's e controladores de pressão.

Os objetivos da Divisão de Água e Águas Residuais para 2019 foram estabelecidos tendo por base os objetivos estratégicos dos SMSBVC, onde se destacam os seguintes:

- Acessibilidade do serviço aos utilizadores;
- Qualidade do serviço prestado aos utilizadores;
- Sustentabilidade económica, infraestrutural e ambiental.



No que concerne à sustentabilidade económica, financeira e infraestrutural o combate às perdas de água na rede e a redução da água não faturada na rede pública de distribuição e o combate às infiltrações na rede de drenagem de águas residuais domésticas são duas das vertentes que mais contribuem de forma relevante para a eficiência da organização.

Dos objetivos estabelecidos para 2019 destacam-se os resultados obtidos na redução da água não faturada para o valor de 17.9%, o que em termos de qualidade de serviço é considerado pela ERSAR um valor BOM. O valor melhorou relativamente ao valor de 2018, cujo valor era de 18,5%. O trabalho da equipa deve ser relevado e elogiado pois tem permitido melhorar a eficiência e o indicador económico de perdas, a água não faturada de forma significativa.

No que concerne aos caudais de saneamento, estes que tinham passado a ser faturados pelo método dos caudais desfasados, a partir do mês de maio, e por decisão da ERSAR, foram suspensos e passou a ser aplicado o anexo IV do CC(contrato de concessão da Águas do Norte S.A.).

4.1. RECURSOS HUMANOS

A Divisão de Água e Águas Residuais tem como objetivo gerir a unidade orgânica com eficácia e eficiência, de forma a cumprir os prazos legais estabelecidos e satisfazer o interesse dos clientes.

Tem sido realizado o acompanhamento profissional dos colaboradores, no local de trabalho, acompanhando-os nas diferentes tarefas diárias, motivando-os e proporcionando-lhes as ferramentas e os equipamentos adequados, os conhecimentos e aptidões profissionais necessários ao exercício do respetivo posto de trabalho tendo por princípio a Segurança e Saúde no Trabalho, bem como os procedimentos mais adequados ao incremento da qualidade do serviço, a garantia do cumprimento das normas de segurança e de proteção do ambiente.


A divulgação junto dos funcionários dos documentos internos e das normas e procedimentos aprovados, bem como o esclarecimento das ações a desenvolver para o cumprimento dos objetivos do serviço tem sido uma das práticas que tem contribuído para a assunção de responsabilidades pelos funcionários e para a melhoria da prestação do melhor serviço pelas equipas.

QUADRO - NÚMERO DE FUNCIONÁRIOS DA DAAR

ANO	EFETIVOS	CONTRATADOS	TOTAL
2015	42	0	42
2016	45	0	45
2017	45	0	45
2018	45	0	45
2019	44	0	44

A DAAR tem atualmente 44 funcionários repartidos pelos diferentes setores abaixo descritos. Tem-se verificado que o número de efetivos da Divisão tem mantido alguma estabilidade ao longo dos últimos anos conforme quadro que se anexa.

E uma vez que não há rotação, verifica-se um envelhecimento gradual do pessoal, sendo a média de idade de 53 anos.



4.2. PRINCIPAIS ATIVIDADES

Foram realizadas as tarefas correntes de operação e manutenção e entre as atividades realizada no decurso de 2020 destacam-se algumas das seguintes atividades:

- 1 de março: participação na demonstração dos equipamentos de trabalho e proteção coletiva da Interdição nas Ursulinas;
- 17 de abril: Participação no colóquio Viana Abraça – Valorização de Resíduos Orgânicos em Viana do Castelo: Resultados e Prospetivas;
- 9 e 10 de maio: formação do software de operação e manutenção “Glose”;
- 21 de maio: reunião com a Direção de Operação e Manutenção da Águas da Região de Aveiro e visita às instalações e Centros Operacionais;
- 19, 21 e 25 de junho: apoio e acompanhamento na verificação dos equipamentos ligeiros de trabalho pelo Instituto de Soldadura e Qualidade;
- 8 e 9 de julho: participação e acompanhamento da Auditoria Interna ao Sistema de Gestão Integrado;
- 19, 20 e 21 de novembro: participação no Encontro Nacional de Entidades Gestoras 2019 em Ilhavo;
- 10, 11 e 12 de dezembro: participação na 14.ª Expo Conferência da Água em Lisboa;
- Organização e participação em várias reuniões de trabalho de preparação do arranque da empresa Águas do Alto Minho quer internas quer com as Câmaras Municipais de Arcos de Valdevez, Caminha, Paredes de Coura, Ponte de Lima e Valença;
- Participação em vários “webinars” e reuniões de trabalho da 2.ª edição da Iniciativa Nacional para o Controlo das Afluências Indevidas organizada pelo Laboratório Nacional de Engenharia Civil;
- Participação em várias reuniões via web da International Water Association.

De entre as múltiplas atividades internas destacam-se a realização de várias ações de sensibilização aos colaboradores da DAAR, nomeadamente sobre os aspetos da Segurança e Saúde no Trabalho, redução das perdas de água, deteção de fugas, segurança alimentar e bem como as afluências indevidas à rede de drenagem de águas residuais domésticas. No que concerne à Segurança e Saúde no Trabalho, relevaram-se os riscos associados a tarefas específicas como seja o trabalho em espaços confinados, o acesso a espaços com risco, a proteção coletiva e individual, a introdução de novos procedimentos de segurança e as medidas preventivas foram os temas mais abordados.

Realizaram-se ações de formação sobre a plataforma Meter Optimization Server (MOS) no que concerne à análise diária da informação, nos diferentes postos de trabalho de molde a retirar proveito da informação disponibilizada, sobre consumos, volumes, caudais, telemetria, parque de contadores, caudalímetros e telegestão.

Deu-se continuidade à instalação de equipamentos de monitorização na rede de drenagem de águas residuais domésticas - medidor de nível ultrassónico e data logger para arquivo e transmissão via GSM das medições realizadas, colocados em câmaras de visita da bacia da ETAR da Gelfa e ETAR compacta de Alvarães.



[Handwritten signatures and initials in blue ink, including a large signature and several smaller initials.]

4.3. OPERAÇÃO E MANUTENÇÃO DE INFRAESTRUTURAS DE ÁGUA

As perdas de água no sistema de abastecimento resultam, em parte, da deficiente qualidade ou da degradação das infraestruturas, sendo normalmente designadas por perdas reais. Esta componente das perdas de água, é normalmente mais relevante em termos globais, engloba as perdas em ramais, em reservatórios e em condutas, pode ser reduzida através de programas de controlo de fugas e de combate às perdas de água e, concomitantemente, de estratégias adequadas de renovação de rede.

Há, não obstante, uma outra vertente que contribui de forma mais ou menos relevante para as perdas de água., à qual é associado o conceito de perdas aparentes. Esta componente decorre da utilização de água em pontos sem medição, não autorizados, em consequência de hábitos locais, ou até costumes em áreas rurais, para além de situações relacionadas com utilizações sem medidor de caudal ou ainda relacionadas com a deficiência de medição dos aparelhos de medida. Acontece, porém, que a ausência de um plano de substituição de contadores e uma política coerente de aquisição de contadores e de ensaios dos contadores substituídos é, frequentemente, um fator que majora as perdas aparentes.

A mudança de paradigma da gestão da rede implica a mudança de processos e de procedimentos com implicações ao nível do funcionamento hidráulico, o completo e detalhado conhecimento de cada uma das zonas de medição e controlo, do modo de funcionamento, das alternativas existentes, os dados de operação e manutenção e os percursos de inspeção de equipamentos, privilegiando sempre a integração da informação nos sistemas de gestão como o SIG, e de operação e manutenção, o GLOSE. A plataforma de gestão da informação das redes de água e de saneamento de águas residuais domésticas integra toda a informação de telegestão e dados de dataloggers e sistemas de gestão de pressão. Os dados são tratados e disponibilizados em plataforma de gestão disponibilizados para a gestão diária.

A ocorrência de perdas de água é inerente a todos os sistemas de distribuição. O volume perdido traduz a quantidade de água que, sendo introduzida no sistema, não chega, por diferentes razões, a ser entregue ao cliente final. Considera-se que o volume de perdas de água depende das especificidades de cada sistema, nomeadamente, do estado de conservação das infraestruturas, da sua operação e manutenção, apresentando-se a sua determinação como um desafio à engenharia superado pelo desafio maior que é reduzir as perdas de água.

O combate às perdas de água na rede e, por consequência, a redução da água não faturada na rede pública de distribuição são cruciais para a melhoria da sustentabilidade económica, financeira e infraestrutural e contribui de forma relevante para a eficiência da organização.

Estão, assim, instalados vários equipamentos que diariamente contribuem para a monitorização do sistema. É preciso monitorizar para conhecer e conhecer para poupar. Monitorizar para apoiar a decisão inteligente é a chave para o incremento da eficiência e do conhecimento. A rede de abastecimento de água tem um conjunto de 96 medidores de caudal em pontos de entrega e zonas de medição e controlo. Os dados são analisados diariamente e integrados em sistema de informação para a gestão em diversos sistemas de informação.

SETORIZAÇÃO

Atualmente existem 33 pontos de entrega, e 54 ZMC (Zonas de Medição e Controlo) e 22 sub-ZMC. A análise do balanço hídrico por ZMC tem sido importante e permitido a consolidação do volume de perdas de água e por consequência da água não faturada, embora não esteja atingida a estabilidade do sistema e, por consequência, o controlo da água não faturada.



O número de roturas em condutas e ramais teve nos anos de 2018 e 2019 os valores indicados no quadro anexo.

Ano	Condutas Rebetadas	Ramais Rebetados	Total
2018	607	549	1156
2019	658	474	1162

As causas das roturas em condutas e ramais são identificadas e registadas em todos os trabalhos efetuados, assim como a sua localização geográfica, o ponto de entrega a que se refere bem com os tempos despendidos, hora de abertura e fecho, materiais gastos e mão-de-obra.

Verifica-se, que há um elevado número de roturas em ramais e condutas por debilidade estrutural da tubagem.

A DETEÇÃO DE FUGAS

O Controle Ativo de Perdas implementado há alguns anos tem permitido de forma consistente reduzir a água não faturada para valores considerados bons. A equipa de deteção de fugas utiliza um conjunto de ferramentas que inclui software de gestão de redes, loggers acústicos e geofone. O Controle Ativo de Perdas é realizado pelas equipas operacionais diariamente tendo por base a informação existente e recolhida da telegestão, da telemetria/WIMS, entre outras diferentes fontes de informação. A fuga é localizada de forma macro na ZMC, depois localizada por STEP-TEST nas zonas modeladas, com recurso a loggers acústicos que por correlação fazem a localização aproximada da fuga e, na parte final, por vezes, recorre-se ao geofone para auxiliar a localização exata da fuga.



Tipo	2017	2018	2019
Deteção de fugas	514	462	648

NÚMERO DE INSPEÇÕES EFETUADAS EM ATIVOS

Na tabela seguinte listam-se as inspeções efetuadas em todos os ativos existentes e operados pelos SMSB-VC, diariamente, através de planos de inspeção elaborados e distribuídos pelas equipas de trabalhos afetas a cada setor de atividade. A manutenção preventiva sistemática realizada aos ativos existentes é realizada de forma planeada e devidamente enquadrada com as necessidades de cada ativo em conformidade com as especificações técnicas.

Município de Viana do Castelo	Inspeções		Preventiva	
	Previstos	Realizados	Previstos	Realizados
2018	27.705	27.185	1	1
2019	37.667	34.081	1	1



FALHAS NO ABASTECIMENTO DE ÁGUA

Para este indicador são consideradas as falhas na rede em baixa superiores a 6 horas. Este valor tem sido avaliado com base em registos diários das ocorrências de água e é próximo de zero falhas por ano.

As práticas de operação da rede, a existência de alternativas de abastecimento, a verificação do funcionamento dos equipamentos (inspeções), a deteção de fugas e o planeamento e técnica utilizada na reparação permitem reduzir o impacto de eventuais falhas no abastecimento.

PRÁTICAS DE OPERAÇÃO E MANUTENÇÃO NO SISTEMA DE ABASTECIMENTO DE ÁGUA

Na situação atual são realizadas várias práticas de operação, manutenção e reabilitação com o objetivo de reduzir a água não faturada, as perdas reais e as perdas aparentes, conforme se descreve no quadro seguinte.

TABELA 10 – PRINCIPAIS PRÁTICAS

TIPOS DE PRÁTICAS	DESCRIÇÃO SUMÁRIA
Práticas de operação	<ul style="list-style-type: none">• Controlo ativo de fugas de água• Controlo e redução da pressão de serviço das ZMC;• Análise dos caudais mínimos dos equipamentos de macromedição;• Análise do parque de contadores, no que respeita a consumos anómalos;
Práticas de manutenção	<ul style="list-style-type: none">• Registo e caracterização de todos os trabalhos realizados nas redes de abastecimento de água nos softwares da EG;• Inspeção preventiva e verificação periódica do funcionamento das válvulas da rede, grupos eletrobomba e outros ativos;• Inspeção e higienização periódica das células dos reservatórios;• Calibração periódica de medidores de caudal;• Purgas na rede de distribuição de água;
Intervenções de reabilitação em curso	<ul style="list-style-type: none">• As práticas correntes de intervenções de remodelação correspondem a obras de pequena extensão e/ou integradas em empreitadas

ÁGUA ENTRADA NO SISTEMA

A água entrada no sistema é adquirida à empresa Águas do Norte, S.A. e integralmente medida nos pontos de entrega. No ano de 2018 houve uma ligeira diminuição do volume adquirido à empresa água do Norte. A água faturada representa toda a água faturada aos clientes e consumos próprios da E.G..

Ano	2017	2018	2019
Água Entrada no Sistema (m3)	4 764 831	4 758 096	4 666 240
Água faturada (m3)	3 912 486	3 876 762	3 830 998
Água não faturada (m3)	852 345	881 334	835 242



EVOLUÇÃO DA ÁGUA NÃO FATURADA

A redução da água não faturada é um objetivo estratégico que os SMSBVC têm perseguido nos últimos anos com o intuito de melhorar a eficiência da organização.

A melhoria da relação com o cliente é, igualmente, um objetivo estratégico, tendo por base a gestão eficiente dos recursos, assumindo o paradigma da globalização tecnológica como oportunidade, sendo exemplo disso a instalação de contadores inteligentes em mais 40% dos seus clientes e 100% dos clientes industriais.

No que concerne à gestão das redes públicas de abastecimento de água, como infraestruturas inseridas no Ciclo Urbano da Água, a atuação dos SMSBVC tem privilegiado a implementação faseada de um sistema de Telegestão e de Telemetria que abranja toda a área geográfica de intervenção.

O sistema de Telegestão e Telemetria dos SMSBVC possibilita a monitorização do funcionamento das instalações e equipamentos da rede de abastecimento de água, em tempo real, assim como a sua operação remota.

A evolução da água não faturada ao longo dos últimos anos é a constante na tabela seguinte.

Ano	2014	2015	2016	2017	2018	2019
Consumo Autorizado (%)	78,9	80,9	87,6	82,2	81,5	82,1
Água não faturada (%)	21,1	19,1	12,4	17,8	18,5	17,9

4.4. OPERAÇÃO E MANUTENÇÃO DE INFRAESTRUTURAS DE ÁGUAS RESIDUAIS

A operação e manutenção das redes de drenagem de águas residuais têm como objetivo principal o controlo e redução das afluências indevidas à rede e a garantia do serviço aos clientes, tendo para o efeito os SMSBVC um plano de manutenção preventiva e de inspeção das redes e seus componentes.

NÚMERO DE OCORRÊNCIAS DE ÁGUAS RESIDUAIS

O número de ocorrências em coletores e caixas de visita e de ramal teve nos anos de 2017 a 2019 os valores indicados no quadro anexo.

Ano	2017	2018	2019
Ocorrências de águas residuais	334	469	427



CAUSAS DAS OCORRÊNCIAS DE ÁGUAS RESIDUAIS

As causas das ocorrências em coletores e ramais são identificadas e registadas em todos os trabalhos efetuados, assim como a sua localização geográfica, a bacia de ETAR a que se refere bem com os tempos despendidos, hora de abertura e fecho, materiais e mão-de-obra.

Verifica-se, que há um elevado número de ocorrências em ramais e coletores por debilidade estrutural da tubagem.

Principais Causas das Ocorrências	Número
Pedras e gorduras no coletor	118
Obstrução da rede predial	27
Caixa de visita obstruída	15
Aluimento do pavimento	49
Colapso estrutural do coletor ar	50
Tampas desgastadas	55
Obstrução da sarjeta	2

AS INSPEÇÕES DE FUMOS

A inspeção de ramais e da rede com ensaios de fumos tem contribuído de forma significativa para melhorar o funcionamento da rede de drenagem, através da eliminação de águas pluviais e de infiltração indevidas que muito aumentam o caudal afluente às redes públicas e, conseqüentemente, às ETAR. Este procedimento, aparentemente simples, contribui igualmente de forma significativa para a sensibilização ativa de cada utilizador para as suas obrigações de manutenção e correta utilização das redes, bem como para a melhoria do conhecimento dos SMSBVC sobre o real estado das redes prediais e erros mais comuns.

A inspeção de fumos é realizada por uma equipa diariamente tendo por base a informação recolhida das ocorrências e da execução de ramais novos, entre outras diferentes fontes de informação.

Tipo	2017	2018	2019
Inspeção de fumos	700	486	397

A INSPEÇÃO VÍDEO

A inspeção vídeo realiza-se de forma pontual na rede de drenagem pela escassez de meios, na sequência de diferentes solicitações, nomeadamente: ocorrências de obstrução cuja origem é desconhecida e em locais diferentes do habitual, abatimentos significativos dos pavimentos e avaliação mais completa do estado real de infraestruturas de drenagem para avaliar a condição dessas redes para efeitos de eventuais trabalhos de remodelação.



REMODELAÇÃO DE CAIXAS DE VISITA E DE RAMAL

A remodelação de caixas de visita e de ramal é efetuada sempre que se executam remodelações das redes e/ou a caixa apresenta debilidades tais que exige a sua reparação ou substituição completa, decorrentes da sua degradação natural ou causada por intervenções de terceiros.

Tipo	2017	2018	2019
Remodelação de caixas de visita e ramal	46	45	17

NÚMERO DE INSPEÇÕES EFETUADAS EM ATIVOS

Na tabela seguinte listam-se as inspeções efetuadas em todos os ativos existentes e operados pela E.G., diariamente através de planos de inspeção elaborados e distribuídos pelas equipas de trabalhos afetas a cada setor de atividade. A manutenção preventiva sistemática realizada aos ativos existentes é realizada de forma planeada e devidamente enquadrada com as necessidades de cada ativo em conformidade com as especificações técnicas.

Município de Viana do Castelo	Inspeções	
	Previstos	Realizados
2018	14.123	13.987
2019	14.965	14.967

PRÁTICAS DE OPERAÇÃO E MANUTENÇÃO NO SISTEMA DE DRENAGEM DE ÁGUAS RESIDUAIS

Na situação atual são realizadas várias práticas de operação, manutenção e reabilitação com o objetivo de reduzir as aflúncias indevidas às redes de drenagem de águas residuais domésticas, conforme se descreve no quadro seguinte.

COMPONENTES DA SITUAÇÃO	DESCRIÇÃO SUMÁRIA
Práticas de operação	<ul style="list-style-type: none"> • Inspeção vídeo da rede e de ramais; • Inspeção de fumos em ramais novos e existentes; • Análise dos caudais das ETAR;
Práticas de manutenção	<ul style="list-style-type: none"> • Registo e caracterização de todos os trabalhos realizados nas redes de drenagem nos softwares da EG; • Inspeção preventiva e verificação periódica do funcionamento das válvulas da rede, grupos eletrobomba entre outros ativos; • Inspeção periódica e limpeza dos poços de bombagem; • Limpeza dos coletores críticos • Limpeza das válvulas de retenção;
Intervenções de reabilitação em curso	<ul style="list-style-type: none"> • As práticas correntes de intervenções de remodelação correspondem a obras de pequena extensão e/ou integradas em empreitadas

4.4. QUALIDADE DA ÁGUA

A avaliação da Qualidade da Água de Abastecimento no ano 2019, é auxiliada pela consulta das cartas gráficas apresentadas abaixo que enunciam a tipologia dos incumprimentos ocorridos e a percentagem de análises em não – conformidade com os VP – Valores Paramétricos (quadro).



Assim, este ano foram registados **15 incumprimentos na qualidade da água das Zonas de Abastecimento geridas pelas Juntas de Freguesia**, aos quais acrescem 4 situações de incumprimento dos Valores Paramétricos, nas Zonas de Abastecimento geridas pelos SMSBVC.

Pelo que no Concelho, o n.º total de incumprimentos em 2019, totaliza-se em **19**, correspondendo a uma taxa incumprimento dos VP de **0,84%**.

Aproximadamente **90%** dos incumprimentos incidiram nos **parâmetros indicadores**, isto é, parâmetros cujo valor limite deve ser considerado como um valor guia nos termos do Decreto-Lei n.º 152/2017 de 07 de dezembro. Os incumprimentos nos **parâmetros obrigatórios**, restringiram-se a uma única amostra colhida em rede predial de Meixedo (Chumbo e Níquel), cuja causa foi prontamente identificada e mitigada, com informação à Junta Freguesia local (e ao Cliente), Autoridade Saúde e ERSAR.

As várias violações dos Valores Paramétricos dos diversos parâmetros foram merecedoras de um acompanhamento apertado e rigoroso pelos Serviços Municipalizados, com implementação imediata de **medidas corretivas e preventivas**, e recurso a contra-análises, que se revelaram negativas, de modo a garantir a salubridade dos abastecimentos. Foram ainda **confinadas no espaço e tempo** e dadas ao conhecimento da Autoridade de Saúde (USPAM) distrital e Ministério do Ambiente/ ERSAR – Entidade Reguladora dos Serviços de Águas e Resíduos.

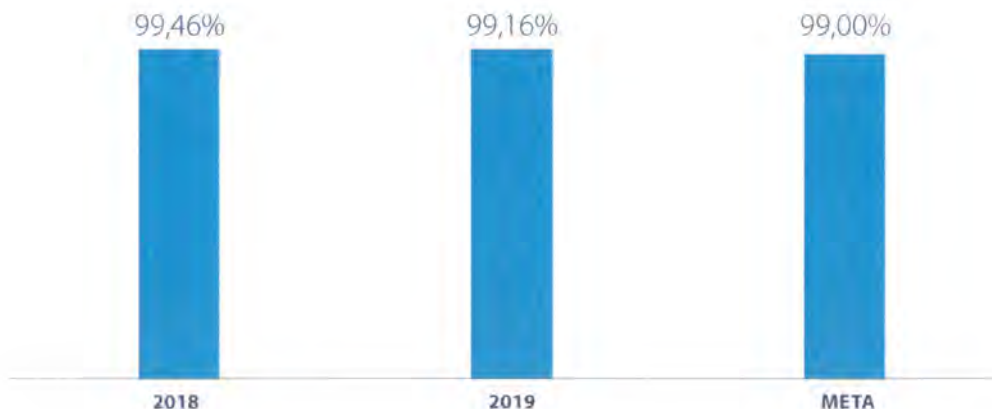
Nas Zonas de Abastecimento geridas pelas Juntas de Freguesia, os SMSB VC prestaram apoio contínuo, com acompanhamento e correção dos incumprimentos registados, assim como sensibilização às Juntas de Freguesia para a importância do controlo, garantia e investimento na qualidade da água abastecida às populações, apesar de reconhecermos a sua falta de recursos técnicos e outros para esta essencial preocupação.

O Sistema de Abastecimento de Água explorado pelos Serviços Municipalizados de Viana do Castelo encontra-se em **permanente estado de controlo, abrangendo toda a rede de distribuição**.

Da conjugação das várias situações referidas, resulta que a Água de Abastecimento para Consumo Humano distribuída pelos Serviços Municipalizados, no ano de 2019, respeitou a Norma Qualitativa da Água para Consumo Humano, constante no Anexo I, Partes I, II e III) do Decreto-Lei n.º 306/2007 de 27 de agosto, **podendo ser utilizada para os diversos fins domésticos, de forma segura, pelos vários consumidores**.

O indicador ERSAR de “Água Segura” atingiu em 2019 no concelho de Viana do Castelo o valor de **99,16%**, cumprindo não só com objetivo interno definido pelos SMSBVC, como emergindo a nível nacional entre um restrito número de Entidades Gestoras, reconhecidas pela ERSAR com **desempenho relevante**, no que concerne à Qualidade da Água. Este indicador é relativo à água distribuída pelos SMSBVC e pelas Juntas de Freguesia, as quais penalizam fortemente ao indicador da qualidade da água distribuída pelos SMSBVC.

ÁGUA SEGURA - CONCELHO VC (%)



[Handwritten signatures and initials in blue ink]

5. DIVISÃO DE PLANEAMENTO E PROJETO

A atividade desenvolvida ao longo do ano de 2019 caracterizou-se pela execução de projetos na área das infraestruturas de abastecimento de água, drenagem de águas residuais, fiscalização de obras públicas e particulares, cadastro de redes, análise e informação de projetos de obras particulares, inspeções às redes prediais, a orçamentação de ramais de água e águas residuais, bem como vários trabalhos na área do SIG de apoio à gestão de topo e às divisões.

5.1 PROJETOS

O setor de Estudos e Projetos assume um papel de primordial importância para o desenvolvimento das atividades dos SMSBVC e da CMVC. Entre as suas funções, destacamos a elaboração, coordenação e a criação de processos de execução de diversas empreitadas de obras públicas e de execução própria.

Ao longo de 2019 foram elaborados e revistos projetos, dos quais se destacam:

- AMPLIAÇÃO DA REDE DE DISTRIBUIÇÃO DE ÁGUA NAS FREGUESIAS DE NOGUEIRA, PORTELA SUSÃ, DEOCRISTE E DEÃO.
- AMPLIAÇÃO DA REDE DE DRENAGEM DE ÁGUAS RESIDUAIS DA MARGEM DIREITA - SERRELEIS, CARDIELOS, S. SALVADOR DA TORRE E VILA MOU.
- AMPLIAÇÃO DA REDE DE DRENAGEM DE ÁGUAS RESIDUAIS DA MARGEM SUL - MUJÃES, VILA DE PUNHE, BARROSELAS/MUJÃES E CASTELO DO NEIVA
- AMPLIAÇÃO DAS REDES DE ÁGUA E ÁGUAS RESIDUAIS DE BARROSELAS - RUA DA LIBERDADE
- DESVIO DO INTERCETOR DE ÁGUAS RESIDUAIS DA ZONA INDUSTRIAL DO NEIVA - EN 13
- ESTAÇÃO ELEVATÓRIA DE ÁGUAS RESIDUAIS DO CABEDELLO
- REABILITAÇÃO DO COLETOR EM CASTELO DE NEIVA
- REDE DE ABASTECIMENTO DE ÁGUA À FREGUESIA DE FREIXIEIRO DE SOUTELO - ESTRADA SENHORA DA CABEÇA
- REMODELAÇÃO DA REDE DE ÁGUA DE VILA DE PUNHE - RUA DO SERRÃO E RUA DO EXTREMO (MILHÕES)
- AMPLIAÇÃO DAS REDES DE ÁGUA, ÁGUAS RESIDUAIS E PLUVIAIS EM CARVOEIRO, VILA FRANCA E DEÃO E BARROSELAS
- AMPLIAÇÃO DAS REDES DE ÁGUA E ÁGUAS RESIDUAIS DE MUJÃES E CASTELO DO NEIVA - CRUZEIRO DO BISPO E AZENHA
- REDE VIÁRIA DE BARROSELAS - PROPOSTA DE NOVO ARRUAMENTO - LIGAÇÃO DA RUA DA LAMEIRA À AV. 18 DE DEZEMBRO
- INSTALAÇÃO DE CONDUTA NO ACESSO AO PORTO DE MAR



5.2 EMPREITADAS

O setor de empreitadas, através da fiscalização de obras públicas tem, ao longo dos anos, acompanhado a execução das redes de abastecimento de água, águas residuais e pluviais em todo o Concelho de Viana do Castelo. A fiscalização envolve todas as obras Públicas da Câmara Municipal, dos Serviços Municipalizados, Polis Litoral Norte e as de iniciativa privada.

No presente ano, foram ainda executadas empreitadas através do orçamento dos SMSBVC, das quais seguidamente destacamos:

AMPLIAÇÃO DA REDE DE ÁGUAS RESIDUAIS DE SANTA MARTA DE PORTUZELO E CASTELO NEIVA (RUA DO LAMEIRO, PAZ, FÁBRICA SENHORA DAS NEVES E QUELHA DA MINA)



Instalação de conduta de água e pavimentação em cubo

AMPLIAÇÃO DA REDE DE ÁGUAS RESIDUAIS DE MAZAREFES- 2ªFASE



Inspeção vídeo ao coletor e Instalação do coletor de saneamento

[Handwritten signatures and initials in blue ink]






REDE DE ÁGUAS RESIDUAIS NO LARGO DA FEIRA DE BARROSELAS E INTERVENÇÃO NA EN 3+730 EM VILA DE PUNHE E NO CAMINHO DO MAR E DA LAGOA EM AFIFE.

Instalação da rede de abastecimento de água

INTERVENÇÃO NA RUA DOS FERRADORES E NA TRAVESSA DOS FUNILEIROS – BARROSELAS



Instalação de ramal e coletor de saneamento



Execução de estação elevatória e instalação do coletor de saneamento

Handwritten signature in blue ink.

**SISTEMAS AUTÓNOMOS DE TRATAMENTO DE ÁGUA NAS
FREGUESIAS DO VALE DE ÂNCORA /SERRA DEARGA**



Melhoria dos sistemas de tratamento de água



**AMPLIAÇÃO DA REDE DE ÁGUAS RESIDUAIS
DE BARROSELAS NA RUA DA LIBERDADE**

**DESVIO DO INTERCEPTOR DE ÁGUAS RESIDUAIS
NA ZONA INDUSTRIAL DO NEIVA**



Instalação de águas residuais e abastecimento de água

Handwritten signatures and initials in blue ink.





ESTAÇÃO ELEVATÓRIA DE ÁGUAS RESIDUAIS DOMÉSTICAS NO CABEDELLO DE DARQUE

Execução de execução de coletor águas residuais

AMPLIAÇÃO DA REDE DE ÁGUA E ÁGUAS RESIDUAIS MUJÃES E CASTELO NEIVA DO CRUZEIRO DO BISPO E AZENHAS



Compactação da vala do coletor águas residuais

REMODELAÇÃO DA REDE ABASTECIMENTO ÁGUA SERRELEIS E DRENAGEM DE ÁGUAS PLUVIAIS EM BARROSELAS E CARREÇO



Instalação do coletor de águas residuais



INTERVENÇÃO DA REDE ABASTECIMENTO NA RUA TREGOSA EM BARROSELAS E NA RUA DA ESTREITA, RUA DA LOUREIRO E RAMAIS ÁGUA EM CASTELO DE NEIVA

Nó de ligação de rede de abastecimento de água



INSTALAÇÃO DA CONDUTA NO ARRUAMENTO DE ACESSO AO PORTO DE MAR PARA REGA DESDE A CAPTAÇÃO DA VEIGA DE ANHA ATÉ CABEDELO

Instalação da conduta



Em resumo apresentamos quadro síntese das referidas empreitadas e respetiva execução física:

EMPREITADA	VALOR ADJUDICAÇÃO	EXECUÇÃO FÍSICA	% EXECUÇÃO FÍSICA	ESTADO
AMPLIAÇÃO REDE DE ÁGUAS RESIDUAIS EM MAZAREFES - 2ª FASE	364 674,62 €	333 007,90 €	91%	CONCLUÍDA
AMPLIAÇÃO DA REDE DE ÁGUAS RESIDUAIS DE STª MARTA DE PORTUZELO E CASTELO DO NEIVA (R.S.DO LAMEIRO, PAZ, FÁBRICA, SRA DAS NEVES E QUELHA DA MINA	113 398,28 €	90 667,51 €	80%	CONCLUÍDA
REDE DE ÁGUAS RESIDUAIS NO LARGO DA FEIRA DE BARROSELAS E INTERVENÇÃO NA EN AO KM 3,730 EM VILA DE PUNHE E NO CAMINHO DO MAR E DA LAGOA EM CHAFÉ	130 731,39 €	130 731,39 €	100%	CONCLUÍDA
INTERVENÇÃO NA RUA DOS FERRADORES E NA TRAVESSA DOS FUNILEIROS - BARROSELAS	139 762,70 €	139 762,70 €	100%	CONCLUÍDA
EMPREITADA - SISTEMAS AUTÓNOMOS DE TRATAMENTO DE ÁGUA (FREGUESIAS DO VALE DO ÂNCORA/SERRA DE AGRA)	110 808,96 €	104 536,75 €	94%	CONCLUÍDA
AMPLIAÇÃO DA REDE DE ÁGUAS RESIDUAIS DE BARROSELAS - RUA DA LIBERDADE	107 592,24 €	100 825,19 €	94%	CONCLUÍDA
DESVIO DO INTERCETOR DE ÁGUAS RESIDUAIS DA ZONA INDUSTRIAL DO NEIVA	158 089,99 €	109 522,38 €	69%	CONCLUÍDA
ESTAÇÃO ELEVATÓRIA DE ÁGUAS RESIDUAIS DOMÉSTICAS NO CABEDELLO - DARQUE	61 633,70 €	19 268,68 €	31%	EM EXECUÇÃO
AMPL REDE ÁGUA E ÁGUAS RESIDUAIS MUJÃES E CASTELO NEIVA-CRUZEIRO DO BISPO E AZENHAS	35 313,05 €	33 314,20 €	94%	CONCLUÍDA
REDE ABASTECIMENTO DE ÁGUA SERRELEIS E DRENAGEM ÁGUAS PLUVIAIS EM BARROSELAS E CARREÇO	82 825,86 €	78 137,60 €	94%	CONCLUÍDA
INTERVENÇÃO REDE ABASTECIMENTO ÁGUA RUA TREGOSA EM BARROSELAS E NA R. ESTREITA, R.LOUREIRO E RAMAIS ÁGUA EM CASTELO NEIVA	156 243,40	96 358,37 €	62%	CONCLUÍDA
INSTALAÇÃO DA CONDUTA NO ARRUAMENTO DE ACESSO AO PORTO DE MAR P/ REGA, DESDE A CAPTAÇÃO DA VEIGA DE ANHA ATÉ AO CABEDELLO	56 476,06	- €	0%	EM EXECUÇÃO
TOTAL	1 517 550,25 €	919 007,07 €		



FORAM ACOMPANHADAS PELA EQUIPA VÁRIAS OBRAS DE INFRAESTRUTURAS NO ÂMBITO DE INTERVENÇÃO DA POLIS LITORAL NORTE E CÂMARA MUNICIPAL DAS QUAIS DE DESTACAM:

- PEDONALIZAÇÃO DAS RUAS DA PALHA, RUA DA VIDEIRA, RUA DA GRAMÁTICA E RUA DE SANTO ANTÓNIO
- REQUALIFICAÇÃO DO ESPAÇO PÚBLICO ENVOLVENTE DO BAIRRO SOCIAL DA MEADELA (IHRU)
- REQUALIFICAÇÃO DO ESPAÇO PÚBLICO ENVOLVENTE DO BAIRRO SOCIAL DA DARQUE (IHRU)
- REMODELAÇÃO DE INFRAESTRUTURAS E EXECUÇÃO DE ROTUNDA DE S.VICENTE
- REQUALIFICAÇÃO DA RUA CIDADE DE RECIFE, LARGO JOÃO DA ROCHA E RUA ZINGUINCHOR
- PROTEÇÃO DO SISTEMA COSTEIRO NAS PRAIAS DA AMOROSA (POLIS LITORAL NORTE)

5.3 SISTEMAS DE INFORMAÇÃO GEOGRÁFICA

Os Sistemas de Informação Geográfica (SIG) permitem-nos visualizar, questionar, analisar e interpretar dados para compreender relações, padrões e tendências. Com raízes na ciência da geografia, os SIG incorporam diversos tipos de dados. Analisam a localização espacial e organizam camadas de informação em visualizações através de mapas e cenários geométricos. Através desta capacidade exclusiva, os SIG revelam conhecimentos profundos sobre dados, tal como padrões, relações e situações, ao ajudar os utilizadores a tomar decisões inteligentes.

Ao longo de 10 anos, os SMSBVC acumularam experiência e conhecimento na área dos Sistemas de Informação Geográfica. Este percurso permitiu criar conhecimento, experiência e um volume de informação tratada e georreferenciada, que indica grande maturidade dos processos e o retrato fiável das infraestruturas, dos consumidores e de toda a área geográfica que engloba esta Entidade Gestora.

O trabalho desenvolvido, permitindo a junção de diferentes tipos de camadas de dados, através do uso da localização das infraestruturas, resultaram no relacionamento de diversas bases de dados, quer geográficas até às de gestão de consumidores e aos dados estatísticos, permitindo avaliar, estimar, prever, interpretar e compreender a identidade da área de gestão, facultando novas perspetivas à gestão operacional e tomada de decisões.

Associados a uma equipa que se dedica ao cadastro de infraestruturas / clientes e à gestão cadastral de redes, os SIG permitem a validação de importantes componentes, nas diversas áreas que compõem a estrutura dos SMSBVC. O trabalho desenvolvido ao longo dos últimos anos, permite aos decisores, aos técnicos e a todos os colaboradores, o acesso a informação relevante, agilizando processos e criando novas dinâmicas de trabalho. Nas áreas da exploração, manutenção, projeto, comercial e nas tecnologias de informação, a utilização dos SIG possibilita coadjuvar os trabalhos, utilizando ferramentas e informações que permitem uma observação mais escrupulosa, facilitando tomadas de decisão.

A evolução dos Sistemas de Informação Geográfica é contínua, sintetizam a transversalidade entre a tecnologia, as bases de dados, a análise e sobreposição de valores e o cadastro das infraestruturas, permitindo uma aproximação entre a área operacional e o centro de decisão da Entidade Gestora.

Ao longo de 2019 assumimos e integramos uma evolução tecnológica assinalável, que nos permitiu, uma vez mais, colocarmo-nos ao nível do que melhor se faz em Portugal nesta área de negócio. De entre todos os desenvolvimentos criados, recorrendo exclusivamente aos recursos internos da Entidade Gestora, destacam-se as vertentes da Modelação e análise de redes, a gestão patrimonial de infraestruturas, a análise e gestão de pontos de consumo, os indicadores ERSAR e os mecanismos de difusão de todos os dados SIG pelos técnicos, colaboradores e decisores.

Modelação e Análise:

Criação de múltiplas ferramentas de Modelação e Análise, permitindo a avaliação de ocorrências, a identificação de consumidores, a análise de potenciais perdas e a criação de mapas de densidade, melhorando a perspetiva sobre o território e sobre as infraestruturas da Entidade Gestora.

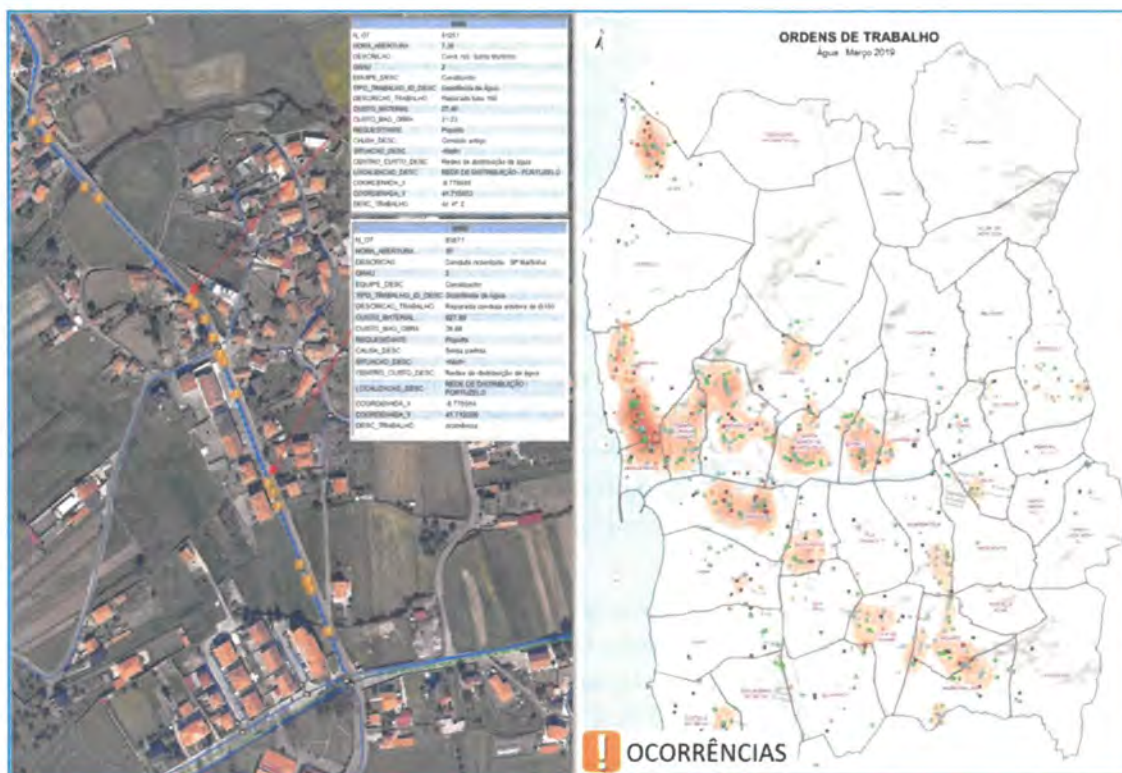


Figura 1 - Mapa de Densidade / análise de ocorrências na rede.

Análise Geométrica da Rede:

Foram desenvolvidos e criados mecanismos de análise a montante e jusante de determinado segmento de rede, permitindo a criação de perfis longitudinais, gerados a partir das cotas de terreno, das profundidades de caixas de visita e do Modelo Digital de Terreno desenvolvido (Figura 2). Estas ferramentas de análise permitem uma validação dos traçados de rede, potenciando a regularização de situações críticas (pressões excessivas e obstruções).

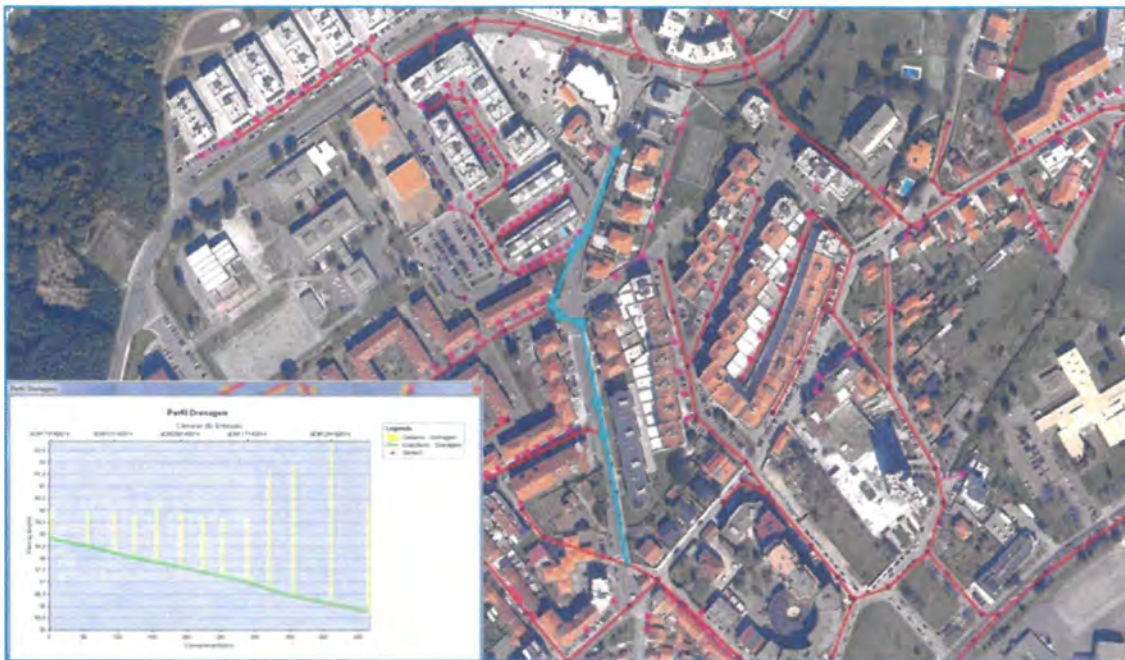


Figura 2 - Análise de Redes - Perfis geométricos das Redes.

Web AppBuilder:

Ao longo deste ano foi desenvolvido a nova versão do WebSIG, um portal geográfico completo com inúmeras opções de visualização e de informação, totalmente desenvolvido à medida de cada setor, disponibilizando a cada colaborador, técnico e gestor dos SMSBVC toda a informação georreferenciada das infraestruturas e clientes que compõem a Entidade.

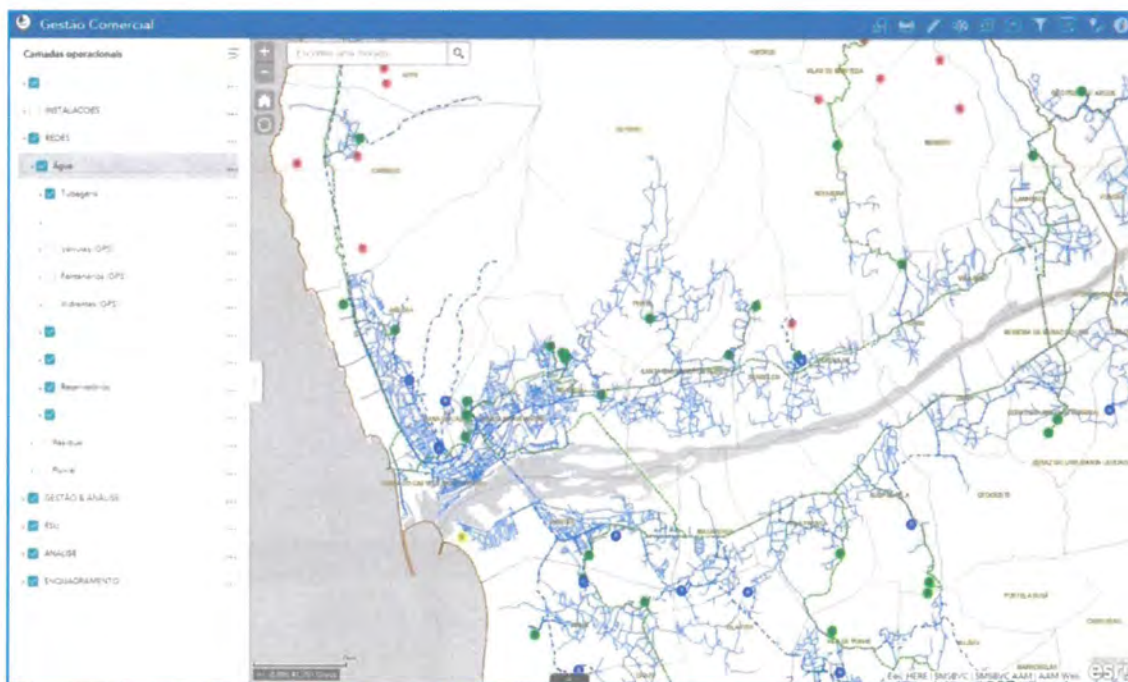


Figura 3 - Vista geral do Portal SIG

[Handwritten signatures and initials in blue ink]



Das várias potencialidades disponíveis no novo Portal SIG, destacam-se funcionalidades como a Identificação / Visualização de componentes de rede, a análise de consumidores, a identificação de infraestruturas, a análise de ZMC's e Pontos de Entrega, a verificação de consumos, a consulta de clientes, de Processos de obra e de Ocorrências, entre muitos outros itens.

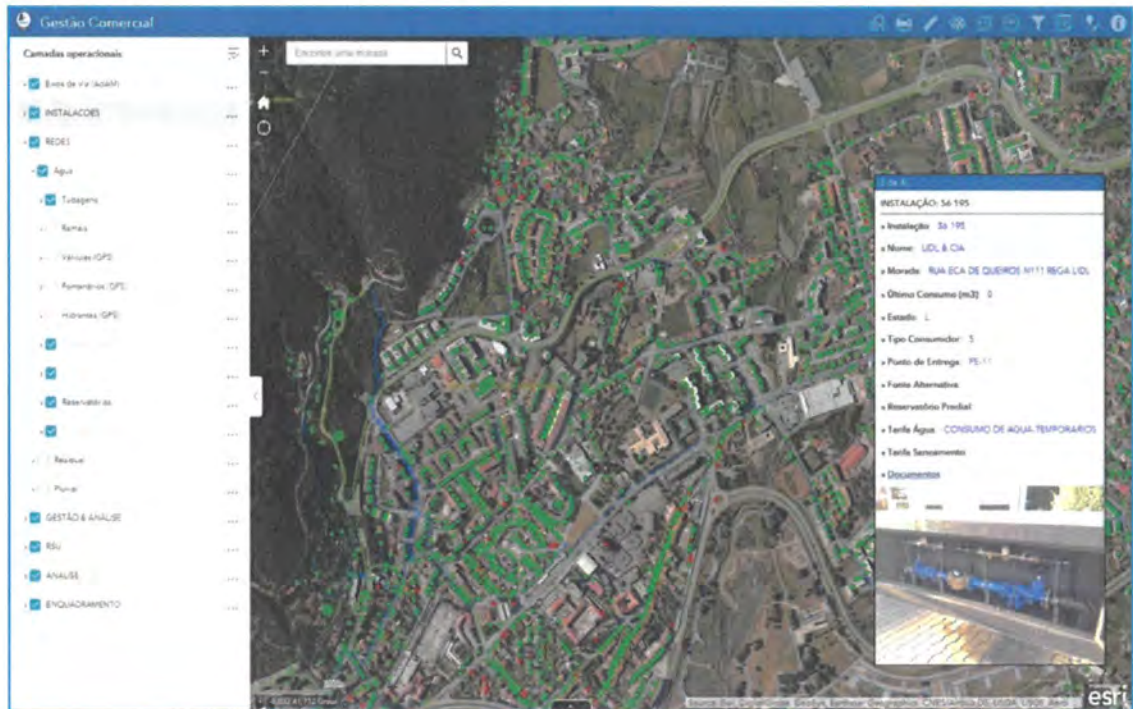


Figura 4 - Portal SIG: funcionalidades

Em termos analíticos, a o novo Portal SIG permitiu a criação de vários sites (Dashboard's) de leitura e análise. Estes aplicativos, permitem reportar diversas estatísticas, permitindo aos técnicos e gestores monitorizar relatórios, informações e atividades com detalhe métrico, focando os resultados por sector. Ao longo do ano foram criadas, a título experimental Dashboard's para as áreas de Clientes (Figura 5) e Resíduos Sólidos Urbanos (RSU) (figura 6).



Figura 5 - Dashboard: Análise de Clientes

Handwritten signature and initials in blue ink.

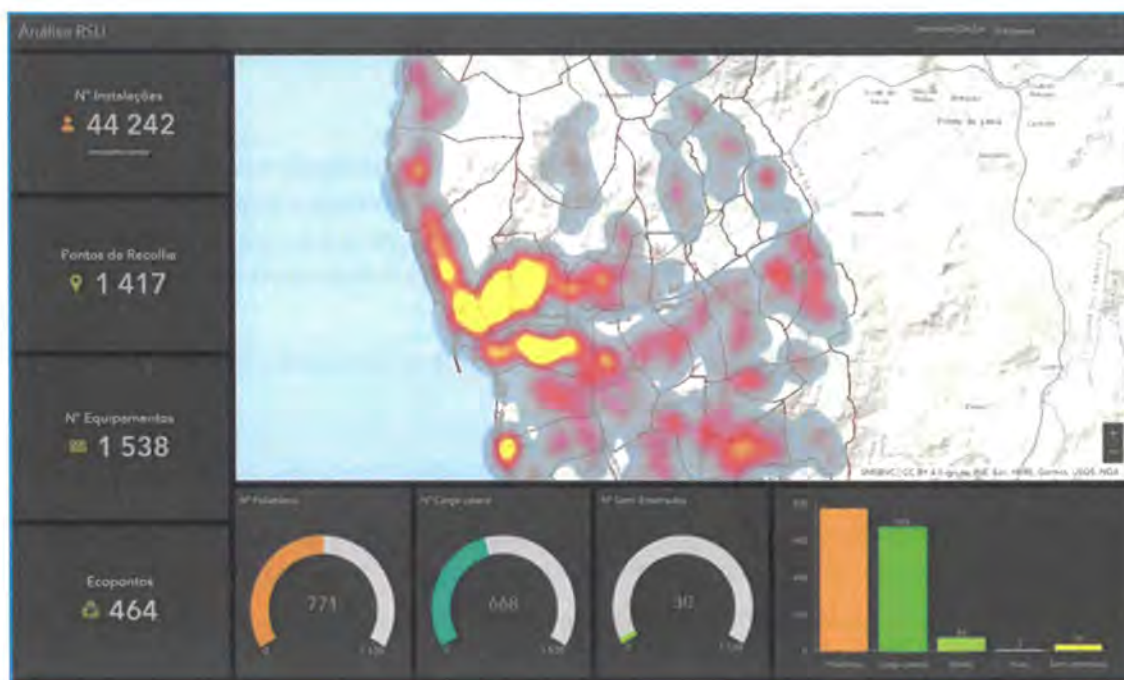


Figura 6 - Dashboard: Análise de Equipamentos RSU

As funções atribuídas e desenvolvidas ao Setor SIG, articulando vários trabalhos entre os vários Setores, continuam centradas num vasto conjunto de ferramentas que potencializam a análise e a interseção das várias bases de dados, desenvolvidas ao longo dos últimos anos. Assim, destacamos algumas das integrações desenvolvidas:

- Edição e gestão das Plataformas Portal WebSIG (HTML5);
- Interligação entre a componente SIG e as Bases de dados Medidata: Cotas, ZMC, Pontos de Entrega, Zonas de Drenagem, etc, possibilitando um vasto conjunto de análises;
- Colaboração com a DAAR na redefinição das áreas das ZMC's, dos novos Pontos de Entrega e na execução de vários tipos de análise e relatórios;
- Desenvolvimento de novos mecanismos de cruzamento de informação com diversos softwares de gestão (Comercial, Águas, Telegestão, Manutenção);
- Editor online para potenciar o registo de ocorrências e alterações infraestruturais;
- Interação com as bases de dados da Câmara Municipal (Processos de Obras, Cartografia, PDM, Toponímia);
- Rápida localização dos clientes através de diversas pesquisas: número de instalação, número de cliente, número de contribuinte, morada, código postal, entre outros;
- Colaboração com a DRVRSU na criação de Base de Dados dedicada, diversos sites temáticos de visualização, edição e *reporting*;
- Cruzamento de informação cadastral associada aos clientes;
- Verificação de consumos e modelação hidráulica.
- Otimização e disponibilização de todo o cadastro infraestrutural existente;
- Criação de diversos mapas de pressões;
- Desenvolvimento de levantamentos de cadastro em sistema GPS e nas novas plataformas mobile (Collector for Arcgis);
- Desenvolvimento de plataforma de análise SIG - Operations Dashboard;
- Desenvolvimento de sites Aplicações Web (App) para a DRVRSU, integrando o Projeto / Candidatura dedicada aos resíduos Orgânicos;



5.4 SETOR DA FISCALIZAÇÃO

O sector de Fiscalização e Obras Particulares tem como principal função efetuar vistorias às redes prediais, proceder à elaboração de relatórios, e apoiar no tratamento das reclamações apresentadas, assim como apreciar e emitir pareceres técnicos sobre projetos de obras particulares e de operações de loteamento, bem como promover a resolução de assuntos relacionados com obras particulares e redes prediais de forma a melhorar os tempos médios de resposta ao cliente.

- a) Tempo médio de 5 dias para apreciação de projetos de obras particulares, loteamentos ou obras e urbanização;
- b) Tempo médio de 5 dias para informação de cadastro;

Na apreciação de projetos mantém-se a ligação direta ao software de urbanismo da Câmara Municipal de Viana do Castelo. Este passo permitiu a consulta direta dos processos de obras, ou seja, a análise das peças escritas e desenhadas em formato digital, assim como a introdução de parecer diretamente na aplicação.

Durante o corrente ano foram emitidos diversos pareceres a projetos de especialidades, aditamentos e telas finais

Foram realizadas dezenas vistorias a obras particulares no âmbito do processo de obras.

5.5 ORÇAMENTAÇÃO

Os Serviços Municipalizados de Saneamento Básico de Viana do Castelo (SMSBVC) promovem e dão continuidade à Campanha "Ligue-se" junto da população.

A campanha pretende chegar à população vianense que ainda não efetuou a ligação aos sistemas de água e saneamento que, por seu lado, resultam também de um vasto investimento dos SMSBVC e melhorar os níveis de atendimento aos sistemas públicos existentes.

A equipa de orçamentação de ramais de água e saneamento contribuiu para a melhoria de resposta aos clientes no âmbito da referida campanha, nas visitas ao local, no levantamento de dados, na análise das condições de ligação das redes prediais e esclarecimentos técnicos junto dos clientes.



Be
Mr
f

6. DIVISÃO DE RECOLHA E VALORIZAÇÃO DE RESÍDUOS SÓLIDOS

A Divisão de Recolha e Valorização de Resíduos Sólidos (DRVRS) centrou a sua atividade nos objetivos de qualidade, eficácia e eficiência aprovados pela administração. Continuar à aposta na redução e valorização dos resíduos, através de diversas ações de sensibilização e do esforço de encaminhamento dos biorresíduos para valorização.

Em 2019, a DRVRS contou com os seguintes meios:



1 VIATURA DE 20m²



4 VIATURA DE 15m²



2 VIATURA DE 5m²



**5 VIATURA DE 25m²
CARGA LATERAL**



**2 VIATURAS PESADAS
DE MERCADORIAS**



**2 VIATURAS LIGEIRAS
DE MERCADORIAS**



**3 VIATURAS LIGEIRAS
DE CONTROLO**

1.868 equipamentos para descarga de resíduos indiferenciados (Capacidade de deposição, 3947m³).

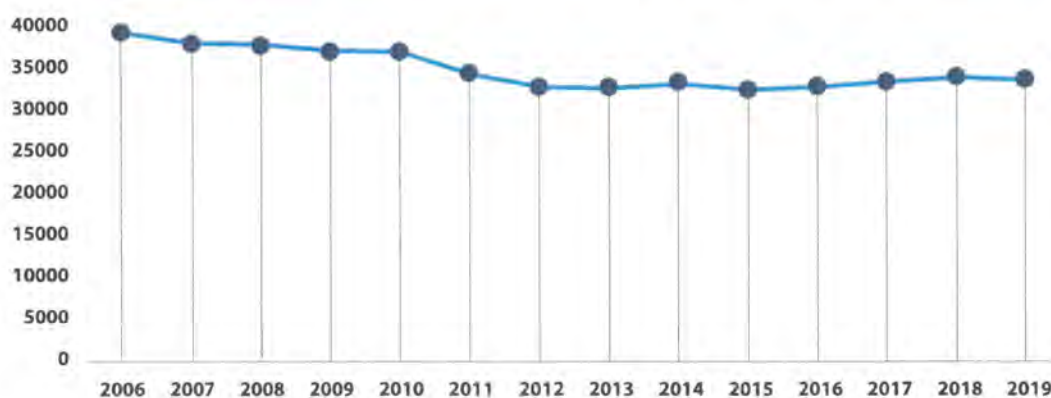


Handwritten signatures and initials in blue ink.

6.1 EVOLUÇÃO DA RECOLHA INDIFERENCIADA

Os SMSBVC têm a seu cargo a recolha e transporte dos resíduos sólidos urbanos indiferenciados, produzidos em todas as freguesias do concelho.

Os resíduos recolhidos em 2019 e encaminhados diretamente para o aterro tiveram uma redução de 453 Ton.



Em 2019 procedeu-se ainda ao alargamento da área de intervenção de recolha de resíduos por carga lateral a Lanheses, Vila Mou, S. Salvador da Torre, Cardielos e Serreleis. Estamos a caminhar para a cobertura total do concelho de contentores de carga lateral.

6.2 EVOLUÇÃO DA RECOLHA SELETIVA

De forma a reduzir a recolha de indiferenciados depositados em aterro, os SMSBVC complementam o trabalho da Resulima, entidade responsável pela recolha seletiva, através da recolha de monstros, de recolhas ocasionais a pedido, de recolha de resíduos verdes e de recolha das frações valorizáveis, bem como a colocação de alguns ecopontos.



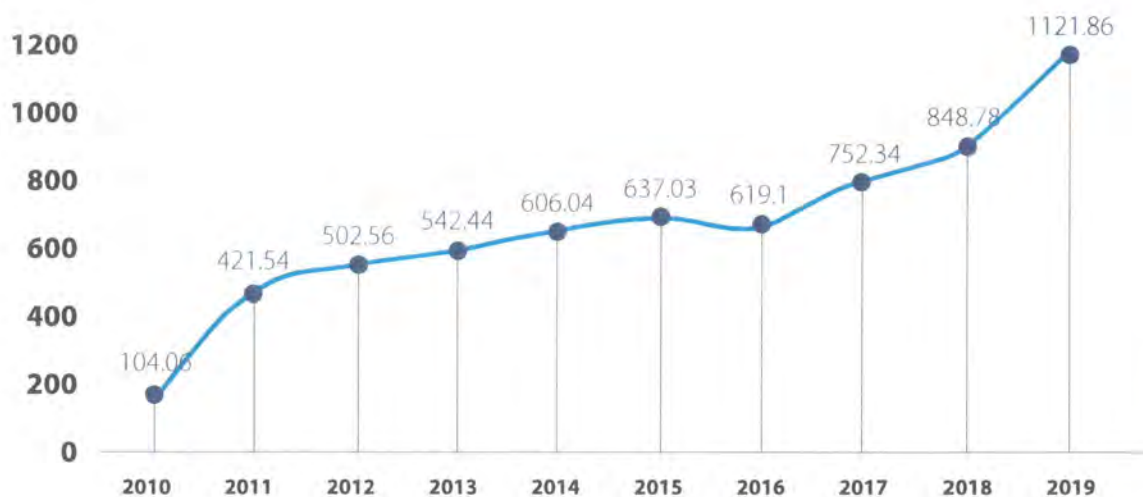
6.2.1 FRAÇÕES VALORIZÁVEIS

Em 2019 foram recolhidas 5883 Ton, o que significou um aumento de recolha de 11,6%. Desde 2007 até agora crescemos mais de 68%, conforme se pode analisar no gráfico.



6.2.2 RECOLHA DE BIORRESÍDUOS ALIMENTARES E ESPAÇOS VERDES

Em 2019 recolhemos mais 96,4 Ton. de biorresíduos alimentares e de espaços verdes em relação ao ano transato. Esta recolha resulta de um esforço conjunto, da parceria iniciada em 2010, com os estabelecimentos de ensino e instituições sem fins lucrativos, que posteriormente foi alargada aos estabelecimentos de restauração e bebidas assim como às frutarias. O projeto de valorização de biorresíduos permitiu desviar de aterro em 2019 cerca de 1122 ton. de biorresíduos.



6.3 SERVIÇOS DE LIMPEZA E HIGIENE URBANA

Este serviço engloba a varredura manual e mecânica ao longo das vias de comunicação: ruas, passeios; extirpação de ervas (manual e química); limpeza de ribeiros urbanos; limpeza das praias e recolha e transporte dos resíduos daí resultantes; lavagem de pavimentos, passeios e chafarizes; baldeação dos equipamentos de deposição para pequenos detritos (papeleiras); desratização e desbaratização de áreas do domínio público (estes serviços são concessionados a empresas especializadas).

6.3.1 VARREDURA MANUAL E MECÂNICA

Estes serviços são assegurados numa área urbana (31,74 km²) que compreende União de Freguesias da Cidade (St^a. Maria Maior e Monserrate) e Meadela, Areosa e Darque.



6.3.3 LAVAGEM DE EQUIPAMENTOS, PAVIMENTOS E ESPAÇOS PÚBLICOS

A DRVRS tem apostado na lavagem dos equipamentos para deposição de pequenos detritos (papeleiras) instalados nas freguesias de Santa Maria Maior e Monserrate, sendo que foram lavados em média duas vezes. A lavagem dos espaços públicos e pavimentos é assegurada diariamente por equipas de lavagem que vão percorrendo alternadamente as ruas da cidade. Para desenvolver estas atividades dispomos de uma viatura eléctrica para a lavagem dos espaços públicos.

Em 2019, a DRVRS contou com os seguintes meios:



1 VARREDORA PESADA



**2 VARREDORAS LIGEIRAS
1 VARREDORA ELÉTRICA**



**3 VIATURAS LIGEIRAS
DE CONTROLO**



**636 UNIDADES DE
DEPOSIÇÃO DE RESÍDUOS
NA VIA PÚBLICA**



6.4 PROJETO VIANA ABRAÇA

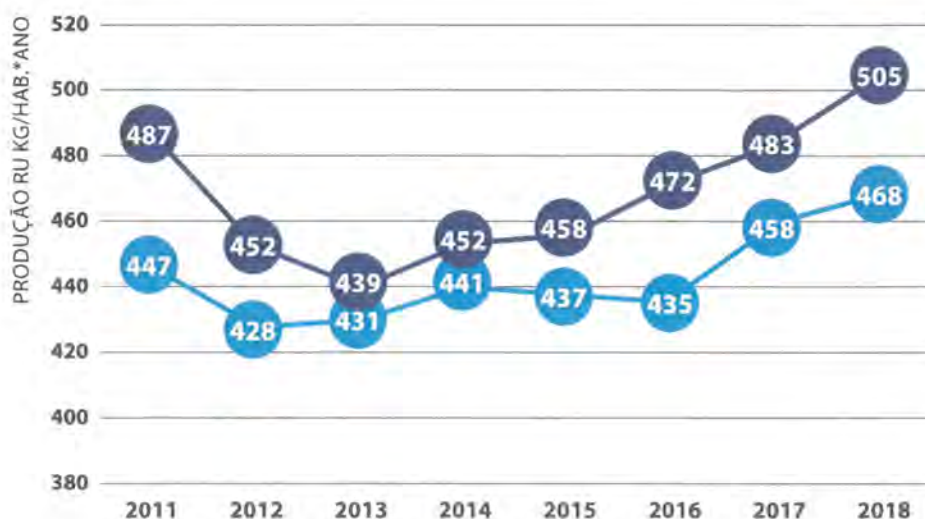
O projeto Viana Abraça preconiza a resposta estratégica do Município do Viana do Castelo no domínio da gestão de resíduos urbanos e do seu papel na transição para um modelo de Economia Circular.

Como resposta à excessiva quantidade de biorresíduos depositados em aterro em Viana do Castelo – em 2017 o número ascendeu a mais de 12.000 toneladas (mais de 2,5 vezes a massa do navio Gil Eannes), resultando num custo de eliminação de 276.922 EUR –, o Município adotou o aumento da valorização orgânica de biorresíduos como um objetivo estratégico do seu sistema de gestão de resíduos sólidos urbanos, como tal vertido no período de programação 2014-2020 do seu Plano de Ação para o PERSU 2020.

Não obstante os bons resultados atingidos pelo Município de Viana do Castelo no domínio da prevenção da produção de resíduos urbanos (no qual tem vindo a divergir da média nacional desde 2014, registando em 2018 uma capitação 7% inferior àquela), bem como no da recolha seletiva multimaterial (no qual registou em 2019 uma capitação de retomas de 65 kg/habitante, assente num modelo de proximidade, tendo já ultrapassado os compromissos do PERSU 2020/2020+, nacional, de 45 kg/habitante*ano, e do Sistema de gestão em Alta no qual se integra, de 47 kg/habitante*ano); e ainda mesmo no domínio da recolha seletiva porta-a-porta de biorresíduos junto de utilizadores não-domésticos (experiência arrancada em 2010 que ultrapassou, em 2019, as mil toneladas); não obstante tudo isso, dizia-se, face à ausência de opções de tratamento para além da eliminação em aterro, conjugada com a dimensão do potencial reciclável consubstanciado na fração orgânica dos resíduos urbanos indiferenciados depositados em aterro (perto de 40%), e o incremento previsível de custos com o recurso a essa opção de tratamento, o Município decidiu centrar o seu foco na captação dos biorresíduos junto dos utilizadores domésticos do seu sistema de gestão.

Nasceu assim o projeto **Viana Abraça – Separe Orgânicos, Seja Solidário**. Um projeto apoiado pelos FEEI do Portugal 2020, através do PO SEUR, e que conta com um investimento total de cerca de 4,5 M€.

PRODUÇÃO TOTAL DE RU

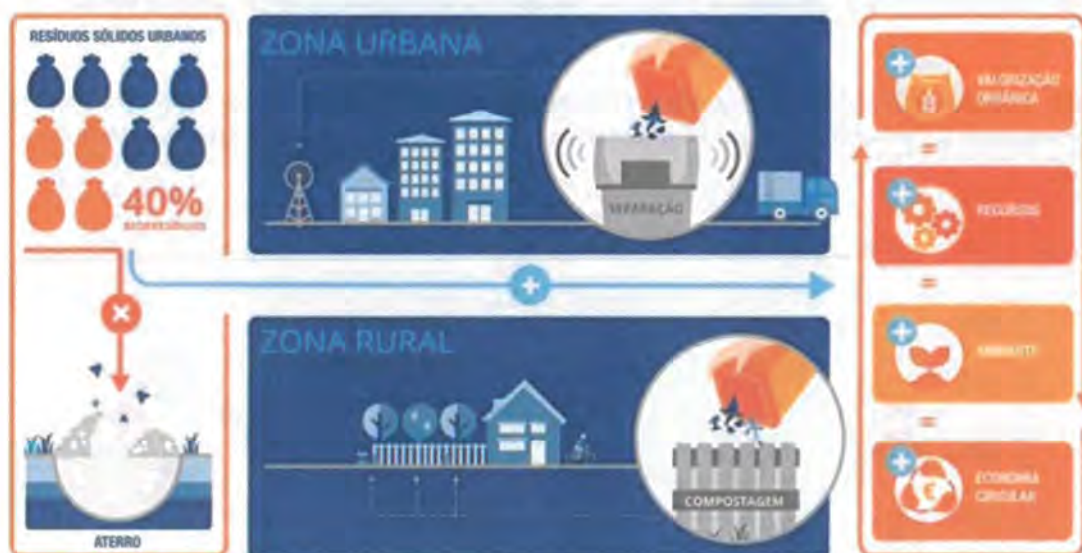


O projeto Viana Abraça reparte os seus investimentos e as suas ações por dois eixos de intervenção: urbano e extraurbano (ou rural), internalizando as especificidades territoriais daquela divisão, particularmente no que respeita aos custos económicos decorrentes da introdução de um sistema de recolha seletiva de biorresíduos em áreas caracterizadas por uma elevada dispersividade habitacional (e baixa densidade demográfica), como é o caso das zonas rurais, e considerando ainda as oportunidades de valorização orgânica (junto do produtor) proporcionadas pelas características destes territórios, por oposição à malha urbana.

Assim, os dois eixos de intervenção do projeto Viana Abraça contemplam:

ZONA RURAL: a distribuição (e instalação) porta-a-porta de 7.500 kits de compostagem com o objetivo de contribuir para a minimização da deposição de resíduos orgânicos em aterro, através da sua valorização na fonte com a compostagem doméstica;

ZONA URBANA: a criação de uma rede de recolha seletiva de biorresíduos alimentares para 22.000 utilizadores (habitações/famílias), contemplando a criação de uma rede de deposição seletiva dedicada de biorresíduos com 480 contentores equipados com tecnologia de abertura condicionada e compatíveis com um sistema de recolha automatizada, a distribuição porta-a-porta nas freguesias abrangidas de 22.000 equipamentos domésticos para separação de biorresíduos, duas viaturas de recolha automatizada de carga lateral e um sistema informático PAYT de gestão de acessos preparado para o reconhecimento e imputação, à tarifação, da intensidade de participação dos utilizadores na separação de biorresíduos objetivada pelo projeto.



[Assinatura manuscrita]

6.1 A DIMENSÃO SOCIAL

A implementação dos equipamentos configurados no investimento do projeto Viana Abraça foi precedida do desenvolvimento de um Estudo de Economia Comportamental cujo trabalho de campo envolveu a captação de uma amostra de perto de 400 inquéritos nas áreas identificadas com os dois eixos de intervenção do projeto. Do resultado obtido naquele Estudo, também ele apoiado pelo PO SEUR, resultaram orientações que moldaram os parâmetros de contratação e de execução dos contratos associados à distribuição e instalação de equipamentos do projeto junto dos utilizadores, designadamente as diferentes estratégias de comunicação, a conceção dos materiais de comunicação, educação e sensibilização, as características técnicas dos equipamentos a adquirir e os sistemas de incentivos comportamentais necessários à consecução de três objetivos fundamentais:

1. Garantir a adesão dos utilizadores ao projeto, com a aceitação dos respetivos equipamentos;
2. Garantir a internalização de práticas quotidianas de separação de biorresíduos e de conhecimentos de compostagem;
3. Garantir a sustentabilidade comportamental, a longo prazo, das práticas de separação e ou compostagem de biorresíduos introduzidas com a adesão ao projeto Viana Abraça.

Do conjunto de estratégias de alteração comportamental propostas pelo Estudo de Economia Comportamental referido, merece particular atenção o **sistema de incentivos pró-social** e o seu papel na sustentabilidade comportamental, no longo prazo, das práticas de separação e de compostagem de biorresíduos introduzidas pelo projeto. Com efeito, de acordo com aquele Estudo, o sistema de incentivos mais bem posicionado para alcançar aquele desiderato assenta na canalização da poupança alcançada com o desvio de orgânicos de aterro para a prossecução pública de causas sociais. Nesse sentido, a poupança alcançada

com o desvio de biorresíduos de aterro no contexto do desempenho do projeto Viana Abraça é reforçada pela Câmara Municipal (por cada euro poupado a autarquia junta outro euro) e os resultados obtidos a cada quatro meses são convertidos em bens materiais (sempre revestindo uma natureza material e não pecuniária) e doados a instituições de solidariedade social no sentido de reforçar a sua capacidade e os seus meios de intervenção.



6.2 RESULTADOS DE IMPLEMENTAÇÃO

6.2.1 EIXO RURAL

A implementação do eixo rural (compostagem doméstica) está, no presente, concluída. Registou uma taxa global de adesão de 83% dos utilizadores contactados com sucesso no período de execução compreendido entre julho de 2018 e outubro de 2019. No total, a implementação do projeto desenvolveu perto de 29 mil ações de contacto, tendo captado um total de 7.355 famílias (o equivalente a perto de 21.500 habitantes) e instalado 7.690 kits de compostagem doméstica no Município de Viana do Castelo.



6.2.2 EIXO URBANO

As ações de implementação do eixo urbano do projeto Viana Abraça estão em curso desde julho de 2019. Até ao momento foram instalados 141 contentores de deposição seletiva de biorresíduos alimentares e captadas 4.807 famílias no projeto, as quais correspondem mais de 13.000 habitantes do Município de Viana do Castelo.

No capítulo da recolha seletiva propriamente dita, considerando os dados mais recentes, o projeto regista em 2020 uma capitação de recolha seletiva de biorresíduos de 38 kg/hab.*ano, um valor provisório prejudicado pela aritmética possível nesta fase em que a implementação do sistema informático não permite ainda identificar os utilizadores ativos, caso em que a capitação admite que o contingente total de utilizadores captados concorre para o desempenho quantitativo do projeto, diluindo-a seguramente.



6.3 RESULTADOS AO NÍVEL DA GESTÃO DE RESÍDUOS URBANOS

6.3.1 EIXO RURAL

A implementação do eixo rural do projeto foi acompanhada da implementação de um estudo da eficiência da captação da fração orgânica dos resíduos urbanos com o projeto de compostagem doméstica Viana Abraça, também apoiado no contexto do PO SEUR. O Estudo realizado incidiu sobre quatro áreas de influência e acompanhou a variação da fração de biorresíduos na contentorização de resíduos urbanos indiferenciados dessas áreas, antes e após a instalação dos equipamentos de compostagem doméstica do projeto Viana Abraça. A evolução da fração de biorresíduos foi avaliada com base em quatro campanhas de caracterização física dos resíduos indiferenciados da rede de contentorização referida em cada uma das quatro (separadamente) áreas de influência, duas campanhas ex ante (situação de referência) e duas campanhas ex post (resultados).

De acordo com o Estudo realizado, a eficiência de captação de biorresíduos, considerando os necessários balanços de massa entre as campanhas de caracterização da situação de referência e a campanha de avaliação dos resultados, compreende-se entre **50% a 72% dos biorresíduos produzidos**.

Considerando o número de utilizadores captados no projeto até outubro de 2019 e o coeficiente de fidelização (81%) avaliado no quadro de visitas de acompanhamento aos aderentes (que têm vindo a ser postas em prática), a capacidade de captação de biorresíduos para valorização orgânica através de compostagem doméstica instalada com a implementação do eixo rural do projeto Viana Abrola ascende a entre 1.687 a 2.403 toneladas/ano.

6.3.2 EIXO URBANO

No que respeita ao eixo urbano, a avaliação da eficácia da captação de biorresíduos vem facilitada pela medição mássica da recolha alcançada e virá, posteriormente, aprofundada com a implementação do sistema de gestão informática e, com este, o conhecimento dos utilizadores ativos e da sua intensidade de participação no sistema.

De todo o modo, conforme se referia em cima, a recolha seletiva de biorresíduos do eixo urbano do projeto Viana Abraça regista, no ano em curso, uma capitação de 38 kg/habitante*ano e uma taxa global de contaminação de contentores de deposição colectiva de (apenas) 4% que, não obstante, não inviabilizou a valorização de qualquer recolha efetuada face à remoção dos contaminantes previamente ao esvaziamento.



SÍNTESE

O quadro em baixo sintetiza a capacidade de valorização de biorresíduos introduzida com o projeto Viana Abraça de acordo com os dados disponíveis no momento.

Eixo	Capitação da separação de biorresíduos (kg/habitante*ano)
Rural	98 a 140
Urbano	38*

* dados de 2020, valor provisório.

No ano da conclusão do eixo rural do projeto Viana Abraça (e de arranque o seu eixo urbano), o sistema de gestão de resíduos sólidos urbanos registou, pela primeira vez num contexto de expansão económica e desde que há dados (2002), uma variação negativa da deposição de resíduos urbanos em aterro, a que se junta um incremento de 32% da recolha seletiva porta-a-porta de biorresíduos e um incremento de 12% na recolha seletiva multimaterial.

	2018 (t.)	2019 (t.)	Variação (t.)	Variação (%)
Deposição em aterro	33.704	33.251	-453	-1,34%
Recolha seletiva biorresíduos alimentares porta-a-porta (não domésticos) + verdes	849	1.122	273	+32%
Recolha seletiva multimaterial	5.271	5.883	612	+12%



Handwritten signature and initials in blue ink.

7. SISTEMA DE GESTÃO INTEGRADO



Na sequência das diversas auditorias realizadas pela APCER – Associação Portuguesa de Certificação, os Serviços Municipalizados obtiveram a renovação/ transição da certificação do Sistema de Gestão da Qualidade e do Sistema de Gestão Ambiental, de acordo com os novos referenciais normativos NP EN ISO 9001:2015, NP EN ISO 14001:2015, assim como a renovação do Sistema de Gestão da Segurança e Saúde do Trabalho e do Sistema de Gestão da Segurança Alimentar, de acordo com os referenciais NP 4397:2008/OHSAS 18001:2007, NP EN ISO 22000:2005.

A nova versão das normas de qualidade e ambiente integra técnicas de gestão mais abrangentes, destacando-se a gestão de riscos e oportunidades no planeamento das atividades e o reforço no envolvimento da gestão de topo na implementação do sistema de gestão integrado, permitindo uma maior informação para a melhoria contínua dos processos e ao mesmo tempo implementar ações que permitam satisfazer as necessidades e expectativas dos clientes e restantes partes interessadas.

A renovação e transição da certificação do sistema de gestão integrado é a confirmação do empenho permanente em prestar um serviço de excelência e confiança, tendo presente a importância que os nossos colaboradores, fornecedores e clientes têm para o conseguir.


8. AVALIAÇÃO PELA ENTIDADE REGULADORA



No âmbito da regulação das entidades gestoras de sistemas de abastecimento público de água, de saneamento de águas residuais urbanas e de gestão de resíduos urbanos, os SMSBVC reportam anualmente à entidade Reguladora dos Serviços de Águas e Resíduos (ERSAR) os dados de qualidade de serviço, os dados económicos e de qualidade da água.

Esta informação permitiu aos SMSBVC aos serviços a aquisição de vários prémios de qualidade de serviço e vários selos de qualidade exemplar da água para consumo humano.








BALANÇO SOCIAL

2019 INDICADORES
E ANÁLISE



I. INTRODUÇÃO

O Balanço Social constitui um importante instrumento de apoio à gestão de recursos humanos de qualquer organização na medida em que permite caracterizá-la socialmente, identificar os seus pontos fortes e os seus pontos fracos e corrigir as estratégias adotadas, tendo presente a sua missão e visão.

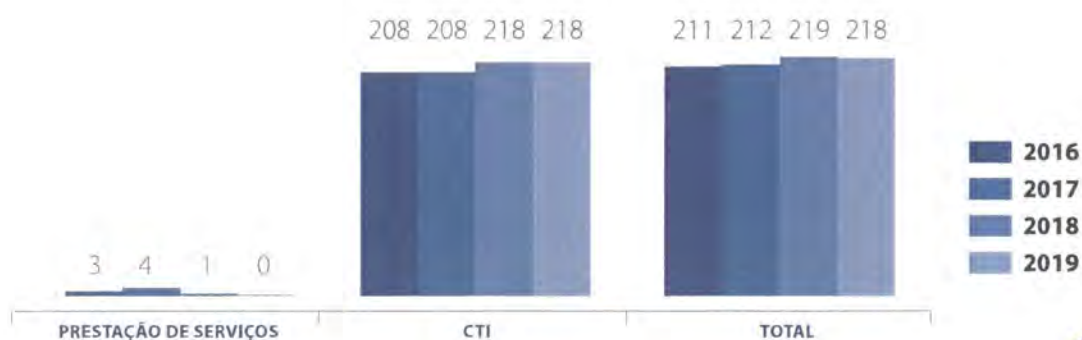
Este documento disponibiliza os indicadores de 2016, 2017, 2018 e 2019 permitindo assim uma análise comparativa dos mesmos, o que permite evidenciar para além de outros aspetos importantes, a continuidade no esforço de qualificação dos efetivos, um crescimento da taxa de cobertura e um sensível acréscimo da taxa de envelhecimento, aumentando a idade média dos efetivos.

Da análise e avaliação dos dados facultados por este instrumento importa efetuar uma reflexão sobre a estratégia a adotar relativamente à gestão de recursos humanos numa perspetiva de rejuvenescimento dos quadros, manutenção do desenvolvimento das competências, reconhecimento do mérito, aumento da motivação e diminuição do grau de absentismo, aspetos essenciais para que os SMSBVC, no atual contexto das reformas em curso, atinjam os resultados definidos superiormente.

II. RECURSOS HUMANOS DOS SMSBVC

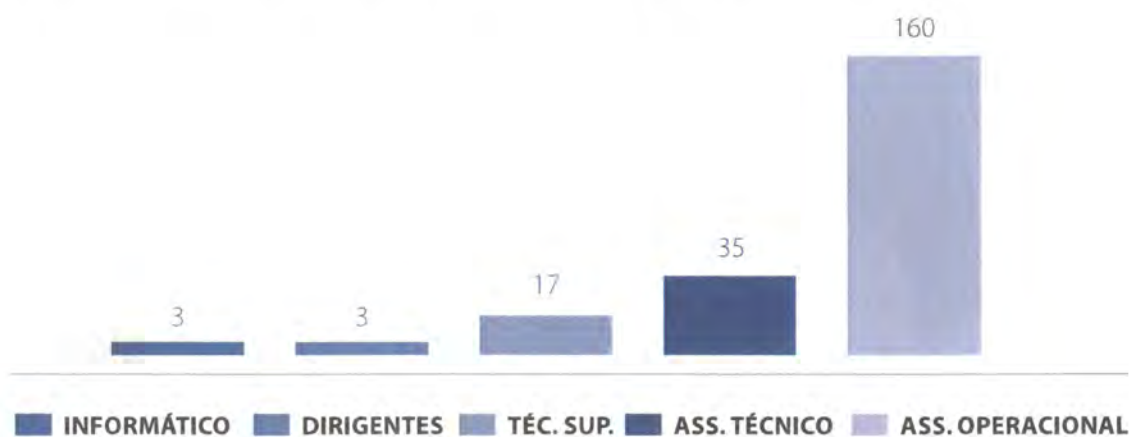
1. EFECTIVOS SEGUNDO A RELAÇÃO JURÍDICA DE EMPREGO

Em 31 de Dezembro de 2019, os SMSBVC contavam para a prossecução das suas atividades com 218 colaboradores.



2. EFECTIVOS SEGUNDO O GRUPO DE PESSOAL

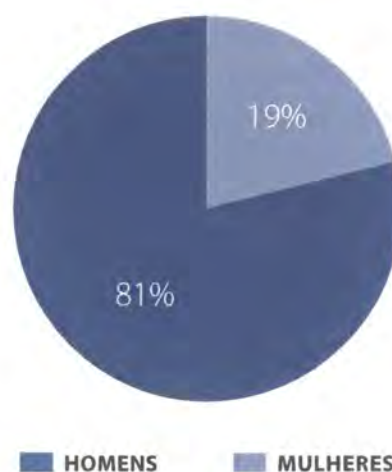
Verifica-se, tal como em anos anteriores, a concentração do maior número de colaboradores, nos grupos de pessoal pertencentes á carreira de assistente operacional. Os assistentes Técnicos mantêm-se no segundo grupo mais representado. O facto de 73,39% dos trabalhadores dos SMSBVC, estarem integrados no grupo dos assistentes operacionais deve-se na sua maior parte aos trabalhadores da divisão de recolha e valorização de resíduos sólidos (DRVRS), seguindo-se a Divisão de Água e Águas Residuais (DAAR).



3. EFECTIVOS SEGUNDO O SEXO


A Taxa de feminização dos SMSBVC é de 19,27%. Comparativamente com o ano 2018 sofreu ligeira redução situa-se nos 42, quanto ao número de homens mantêm-se nos 176. Pela análise do gráfico seguinte, continua inalterado o claro predomínio de colaboradores do sexo masculino.

PERCENTAGEM SEGUNDO O SEXO



4. EFECTIVOS SEGUNDO O ESCALÃO

É na faixa etária entre os 50 e os 54 anos, que se situa o maior número de colaboradores. Fazem parte desta faixa etária 57 colaboradores que corresponde a 26,15% do pessoal dos SMSBVC.



Analisando o escalão etário com base na divisão por sexo, verifica-se que o maior número de homens se situa na faixa etária entre os 50 e os 54 anos e o das mulheres entre os 50 e os 54 anos. Da análise global verifica-se que 82,11% dos colaboradores em exercício de funções tem mais de 45 anos, sendo a média de idade de 52 anos para os homens e de 51 anos para as mulheres.

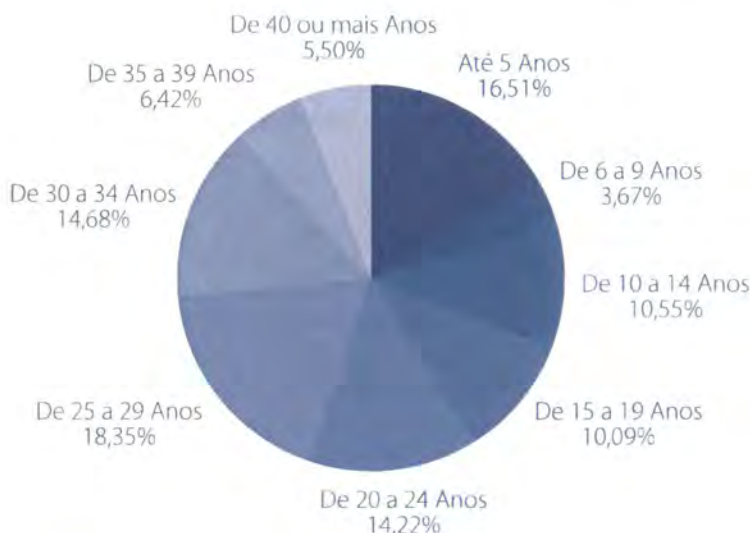
O leque etário, que se traduz na diferença entre o indivíduo mais novo que tem 21 anos e o mais velho que tem 66 anos é de 45 anos.

A taxa de envelhecimento, que tem como referencia, o somatório dos efetivos de idade igual ou superior a 60 anos, é de 37 efetivos, situando-se nos 16,97%, percentagem ligeiramente superior em relação ao ano de 2018 que se fixou nos 16,05%.

5. EFECTIVOS POR ANTIGUIDADE

Relativamente à antiguidade e no intervalo entre os 20 e os 24 anos existem 31 trabalhadores a que corresponde uma taxa de 14,22% do total dos efetivos. De realçar ainda que o número de efetivos com menos de 5 anos de antiguidade nos SMSBVC é de 36, a que corresponde uma taxa de 16,51%. O nível médio de antiguidade, que se traduz na soma das antiguidades dividida pelo número de efetivos, é de 21 anos tanto para homens e mulheres.

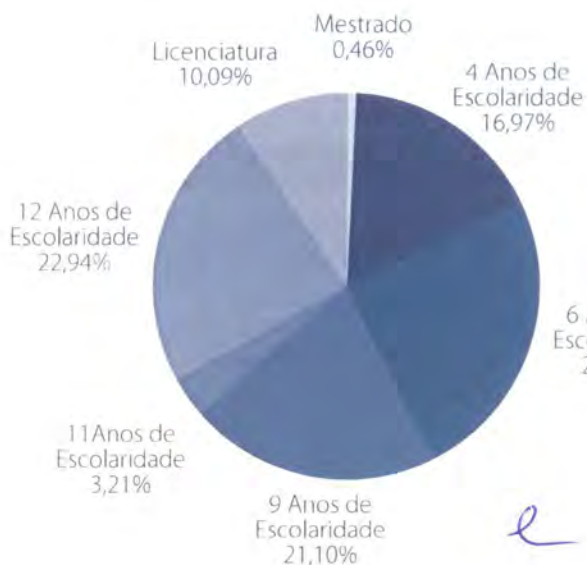
ANTIGUIDADE



6. ESTRUTURA HABILITACIONAL

A percentagem de colaboradores com habilitação superior (licenciatura) é de 10,55%. Com efeito são licenciados 23 dos colaboradores. A habilitação mais representada em partes iguais é o conjunto do 6º ano e do 12º ano de escolaridade, perfazendo 105, representado no conjunto 48,17% da habilitação escolar mais representada. Esta característica está iminentemente associada à admissão de colaboradores assistentes operacionais recentemente verificada, cuja função que desempenham já exige habilitações literárias superiores face à data de nascimento.

ESCOLARIDADE



7. SAÍDAS

O número de efetivos saídos no ano de 2019 dos SMSBVC, foi de 9 assistentes Operacionais (1-rescisão; 1 – falecimento; 7 – aposentação).



8. ENTRADAS

O número de entradas no ano de 2019 nos SMS-BVC, foi de 9 Assistentes Operacionais, via procedimento concursal (6 - cantoneiros de Limpeza; 3 canalizadores).

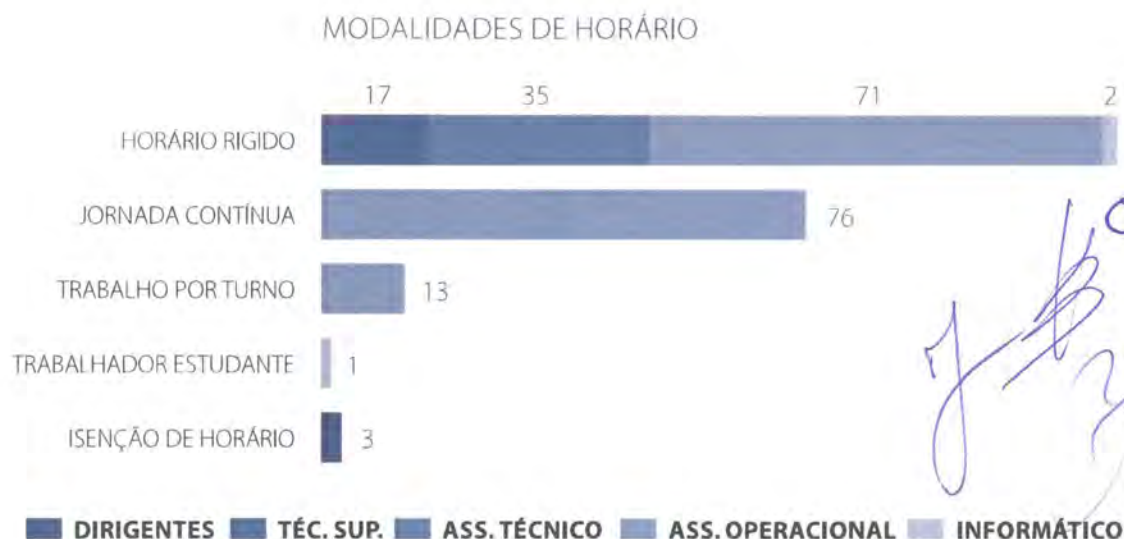


9. MUDANÇA DE SITUAÇÃO

No ano de 2019, verificaram-se 16 alterações de funções para: 1 Técnico de Informática G3;N1 via procedimento concursal interno); 3 Técnicos Superiores (Higiene e Segurança no Trabalho, Eng^a Ambiente e Generalista no Planeamento e Projeto); 1 Encarregado Geral (Águas); 2 Fiscais (Resíduos Sólidos, Leitor de Consumos); 6 Encarregados Operacionais (5 Resíduos Sólidos, 1 Águas); 3 Condutores de Máquinas Pesadas (Resíduos Sólidos) todos pela via da Mobilidade Interna.

10. MODALIDADES DE HORÁRIO

As modalidades horárias praticadas nos SMSBVC são em função da natureza das suas atividades o horário rígido, o horário por turnos, os horários afetos ao regime de funcionamento especial no qual se inclui a jornada contínua. Em função do tipo de atividade estes horários estão distribuídos da seguinte forma: A jornada contínua, é praticada na sua quase totalidade pelos trabalhadores da Divisão de Recolha e Valorização de Resíduos sólidos, principalmente nas funções ligadas ao setor de recolha de resíduos sólidos. O horário por turnos é aplicável a uma parte dos trabalhadores integrados na Divisão de Águas/Águas Residuais, designadamente aqueles que se encontram afetos aos piquetes. Com isenção de horário de trabalho estão os dirigentes.



11. TRABALHO EXTRAORDINÁRIO

Seguidamente podemos observar o aumento do número e do custo das horas extraordinárias de 2016 a 2019. Comparativamente com o ano anterior registou-se no conjunto um aumento (425h) 5,52% bem como o aumento do custo das mesmas em (8483,23€) 17,20%. Quanto ao aumento de número de horas deveu-se essencialmente à Divisão de Recolha e Valorização de Resíduos Sólidos, devido a uma intensificação de ações levadas a efeito por esta Divisão no âmbito da higiene e limpeza urbana, representando 63,56% do total.

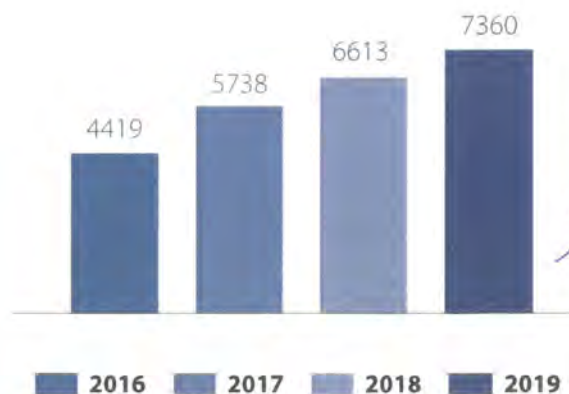


12. AUSÊNCIAS

No Ano de 2019 foram contabilizados 7360 dias de ausência ao trabalho. Deste total 7019 dias foram motivados por doença, o que corresponde a 95,37%.

A taxa de absentismo aumentou para os 16,96% em 2019, mostrando um aumento de 1,72%, face a 2018. O facto que continua a ganhar mais relevo face à estrutura etária nestes últimos quatro anos tem sido o aumento da média de idades, característica que quase sempre acompanha o aumento do absentismo por motivos ligados essencialmente a doença prolongada. Face aos 19 colaboradores que em 2019 se encontravam de baixa prolongada, dos quais 13 na Divisão de Recolha e Valorização de Resíduos Sólidos, registou-se um acréscimo de seis colaboradores relativamente a 2018, que se encontram ao abrigo das Juntas Médicas da ADSE/CGA, aguardando por eventual incapacidade.

ABSENTISMO (EM DIAS)

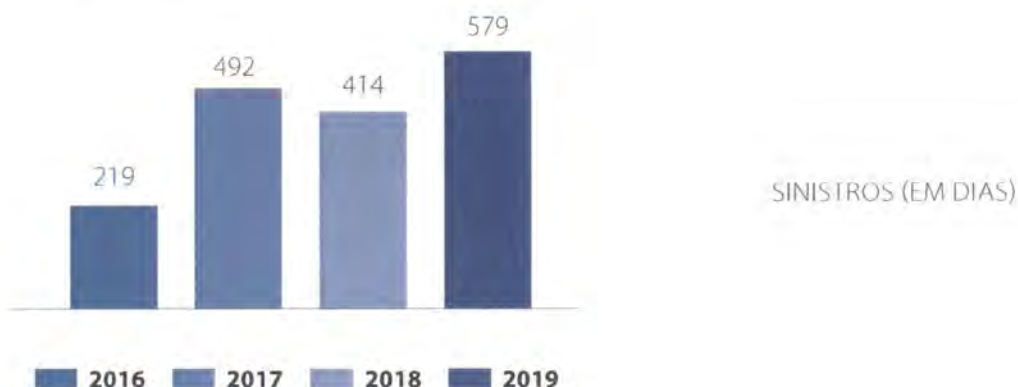


13. ORGANIZAÇÃO E ACTIVIDADE SINDICAL

No organismo regista-se aumento do número de colaboradores sindicalizados situando-se nos 186, o que corresponde a 85,32% do total dos efetivos.

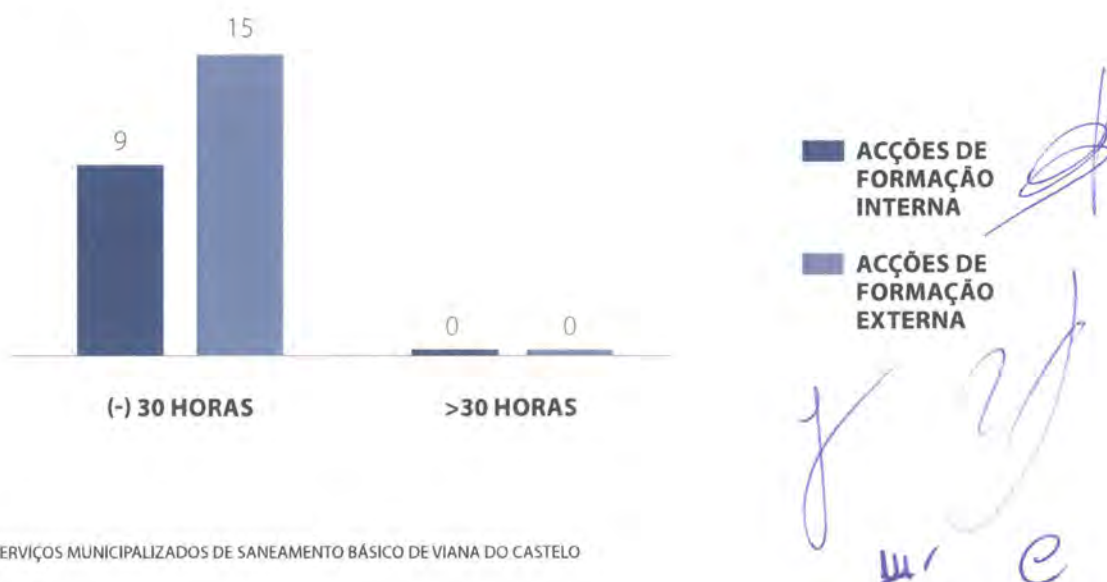
14. HIGIENE E SEGURANÇA

No ano de 2019 foram registados 16 acidentes considerados em serviço. O número total de dias perdidos com baixa por acidente em serviço foi de 579 dias tendo-se registado um aumento de 87 dias o que representa um acréscimo de 17,68%. Constatou-se que dos 16 acidentes, 11 ocorreram na Divisão de Recolha e Valorização de Resíduos Sólidos correspondendo a um aumento de 3 casos registados em 2019, e com agravamento no número de dias de incapacidade para o trabalho. Mesmo assim, os SMSBVC continuam a encetar na melhoria contínua das condições de trabalho dos seus colaboradores, aliás um dos vértices da sua política de gestão.



15. FORMAÇÃO

No ano em apreço, efetuaram-se 24 ações de formação num total de 500 horas. A taxa de formação por colaborador foi de 2,3 horas, representando uma redução de 21,63% face ao ano de 2018. As ações de formação realizadas, correspondem a 9 formações internas, e 15 formações externas, todas de duração inferior a 30 horas.



ÁREAS TEMÁTICAS

A formação frequentada inseriu-se nas seguintes áreas:

- PROCESSAMENTO VENCIMENTOS LOE 2019;
- NORMA 45001 SEGURANÇA E SAÚDE NO TRABALHO;
- CENÁRIO DE SISMO NA SEDE;
- SEGURANÇA NOS LOCAIS DE TRABALHO E AMBIENTE;
- SISTEMAS DE GESTÃO SEGURANÇA E SAÚDE NO TRABALHO – NORMA 45001;
- TRANSIÇÃO PARA A ECONOMIA CIRCULAR SETOR DA ÁGUA;
- SOFTWARE GLOSE;
- ISO 45001 E ISSO 22000;2017/2019/2020/2021/2022/2023;
- ADMINISTRAÇÃO SIGMA;
- SIGMA FLOW E SIGMA DOC;
- PURA 2019 – COMUNICAR COMO ÁGUA”;
- SNP - AP;
- FORMAÇÃO DE IMOBILIZADO;
- PROJETO SMIC 2019;
- FATURAS SEM PAPEL E ARQUIVO DIGITAL;
- AVALIAÇÃO E CONTROLO DE RISCOS PROFISSIONAIS;
- SAF-T DA CONTABILIDADE;
- SEGURANÇA NOS LOCAIS DE TRABALHO E AMBIENTE;
- VISITAS AOS LOCAIS DE TRABALHO;
- SISTEMA ANTI QUEDA ESPAÇOS CONFINADOS;
- SENSIBILIZAÇÃO SOBRE SEGURANÇA ALIMENTAR;
- PROJETO SMIC 2019;
- PROJETO SMIC 2020;
- CONGRESSO MUNDIAL ISWA – BILBAO.



www.smvc.pt




Relatório de Gestão do Ano Económico 2019


O Conselho de Administração

dos

Serviços Municipalizados de Saneamento Básico

de Viana do Castelo

Presidente: 
(Vitor Manuel Castro de Lemos)

1º Vogal: 
(Joaquim Luis Nobre Pereira)

2º Vogal 
(Carlota Gonçalves Borges)






~~He~~
Fch
u

ÍNDICE

	PAGINA	
1	Análise da execução orçamental	5
1.1	Orçamento	5
1.1.1	Orçamento da receita	5
1.1.2	Orçamento da despesa	6
1.1.3	Análise global	7
1.1.4	Rácios	7
1.2	Plano plurianual de investimentos	8
2	Análise da situação económica e financeira	8
2.1	Situação económica	8
2.1.1	Demonstração de resultados	8
2.1.2	Resultados operacionais	9
2.1.3	Resultados financeiros	10
2.2	Situação financeira e patrimonial	10
2.2.1	Estrutura e evolução do balanço	10
2.2.2	Apresentação dos indicadores de gestão	11
3	Dívida dos Serviços Municipalizados	12
4	Factos relevantes verificados após o encerramento do exercício	12
5	Proposta de aplicação de resultados	12
6	Contas	13
6.1	Balanço	15
6.2	Demonstração de resultados	21
6.3	Mapas de execução orçamental	25
6.3.1	Resumo dos fluxos de caixa	27
6.3.2	Fluxos de caixa	27
6.3.3	Operações de tesouraria em 31/12/19	31
6.3.4	Mapa de controlo orçamental da receita	33
6.3.5	Modificações ao orçamento da receita	35
6.3.6	Mapa de controlo orçamental da despesa	37
6.3.7	Modificações ao orçamento da despesa	40
6.3.8	Execução do plano plurianual de investimentos	54
6.3.9	Modificações ao plano plurianual de investimentos	59
6.3.10	Execução das grandes opções do plano	65
6.3.11	Modificações às grandes opções do plano	70
6.4	Anexo às demonstrações financeiras	75
6.4.1	Anexo ao balanço e demonstração de resultados	77
6.4.2	Caracterização da entidade	89
6.5	Outros documentos	91
6.5.1	Síntese das reconciliações bancárias	93
6.5.2	Contas de ordem	94
6.5.3	Acumulação de funções	94
6.5.4	Relação nominal dos responsáveis	94
7	Declaração dos compromisso plurianuais	95
8	Declaração da não existência de pagamentos em atraso	96
9	Declaração dos recebimentos em atraso	97
10	Declaração de Responsabilidade	98
11	Parecer do revisor oficial de contas	102
12	Anexo ao Relatório de contas 2019	



Handwritten text in blue ink, including a cursive signature and some illegible scribbles.

1. ANÁLISE DA EXECUÇÃO ORÇAMENTAL

1.1 ORÇAMENTO

Para avaliar a execução do orçamento, apresentam-se no capítulo CONTAS, anexo a este relatório, os mapas de Controle Orçamental da Receita e da Despesa.

1.1.1 ORÇAMENTO DA RECEITA

RECEITAS CORRENTES

	Valor	%
04 Tarifas, multas e outras penalidades	10 834,90	0,07
05 Rendimentos de propriedade	1 328,54	0,01
06 Transferências correntes	0,00	0,00
07 Vendas de bens e prest. Serv. Correntes	14 627 516,97	98,87
08 Outras receitas correntes	155 969,84	1,05
Total receitas correntes	14 795 650,25	100,00

Conforme se pode observar na composição da receita, o seu elemento principal continua a ser a venda de bens e prestação de serviços que representa 98.87 % das receitas correntes.

RECEITAS DE CAPITAL

	Valor	%
09 Venda de bens de investimento	15 789,43	1,60
10 Transferências de capital	973 345,95	98,40
Total receitas capital	989 135,38	100,00



1.1.2 ORÇAMENTO DA DESPESA

Ao longo da execução orçamental verificou-se que as despesas com pessoal e com a aquisição de bens e serviços correntes, representaram, no exercício, 98,68% do total das despesas.

DESPESAS CORRENTES

		Valor	%
01	Pessoal	3 965 924,06	31,82
02	Aquisição de bens e serviços correntes	8 338 449,55	66,86
03	Encargos correntes da dívida	1 153,16	0,01
04	Transferências correntes	250,00	0,00
06	Outras despesas correntes	163 002,41	1,31
Total despesas correntes		12 468 779,18	100,00

DESPESAS CAPITAL

		Valor	%
07	Aquisição de bens de investimento	3 641 577,47	100,00
Total despesas capital		3 641 577,47	100,00

A componente das despesas de capital é exclusivamente o valor dos investimentos, representando cerca de 23% da totalidade da despesa.

Na rubrica 02 – Aquisição de bens e serviços correntes, tem um peso significativo os valores liquidados às empresas Resulima SA e Águas do Norte:

	Valor	2017 Desp.	Aquisição de	Valor	2018 Desp. Corrente	Aquisição de Bens/Serviços	Valor	2019 Desp. Corrente	Aquisição de Bens/Serviços
Resulima	758 681,01	6,34%	9,00%	809 310,78	7,16%	10,92%	670 756,57	5,38%	8,04%
Águas do Norte									
Águas	2 702 028,80	22,56%	32,05%	2 823 941,67	24,97%	36,69%	2 814 035,06	22,56%	33,72%
Águas Residuais	1 877 301,90	15,68%	22,27%	2 162 133,91	19,12%	28,09%	2 180 478,34	17,48%	26,13%
Projetos									
Mínimas garantidas									
	5 338 011,71	44,58%	63,32%	5 795 386,36	51,25%	75,30%	5 665 269,97	45,42%	67,89%

1.1.3 ANÁLISE GLOBAL

As receitas e as despesas, correntes e de capital, apresentam a seguinte estrutura:

ESTRUTURA ORÇAMENTAL

	2017		2018		2019	
	Valor	%	Valor	%	Valor	%
Receitas correntes	15 225 427,25	96,07	14 868 132,78	88,29	14 795 650,25	93,73
Receitas de capital	623 570,55	3,93	1 971 084,30	11,71	989 135,38	6,27
Total das receitas	15 848 997,80	100,00	16 839 217,08	100,00	15 784 785,63	100,00
Despesas correntes	11 975 500,14	74,79	12 530 639,22	71,00	12 468 779,18	77,40
Despesas de capital	4 037 484,08	25,21	5 119 054,17	29,00	3 641 577,47	22,60
Total das despesas	16 012 984,22	100,00	17 649 693,39	100,00	16 110 356,65	100,00

1.1.4 RÁCIOS

De seguida apresentámos um conjunto de rácios que evidenciam o desenvolvimento da atividade nos últimos 3 anos.

	2017	2018	2019
Pessoal / Desp. Correntes	29,18	29,55	31,81
Aq. de bens e serv./Despesas Correntes	70,39	68,46	66,87
Investimento / Desp. de Capital	100,00	100,00	100,00
Desp. Correntes / Desp. Total	74,79	71,00	77,40
Desp. Capital / Desp. Total	25,21	29,00	22,60
RÁCIOS DE ESTRUTURA DA RECEITA (%)	2017	2018	2019
Venda Bens e Serv. / Rec Correntes	86,77	92,81	98,86
Rec Correntes / Rec Totais	96,07	88,29	88,07
Rec. Capital / Rec Totais	3,93	11,71	5,89
RÁCIOS FINANCEIROS (%)	2017	2018	2019
Pessoal / Rec. Corrente	22,94	24,90	26,80
Rec Correntes / Desp. Correntes	127,14	118,65	118,66
Rec. Capital / Desp. Capital	15,44	38,50	27,16

1.2 PLANO PLURIANUAL DE INVESTIMENTOS

De seguida apresentamos a evolução dos valores investidos em imobilizado nos exercícios 2017/2019, de acordo com a execução patrimonial:

EVOLUÇÃO VALORES INVESTIDOS

	2017	2018	2019
Valor investido	4 193 240,41	5 214 537,84	3 724 615,52



2. ANÁLISE DA SITUAÇÃO ECONÓMICA E FINANCEIRA

Apresentamos de seguida a situação económica e financeira bem como alguns comentários sintéticos à demonstração de resultados e às rubricas do balanço.

2.1 SITUAÇÃO ECONÓMICA

2.1.1 DEMONSTRAÇÃO DE RESULTADOS

RESULTADO LÍQUIDO DO EXERCÍCIO

	2017	2018	2019
Resultados operacionais	1 117 975,69	765 018,23	487 639,93
Resultados financeiros	12 472,15	11 477,49	4 974,03
Resultados correntes	1 130 447,84	776 495,72	492 613,96
Resultados extraordinários	645 496,25	570 265,73	721 270,07
Resultado líquido do exercício	1 775 944,09	1 346 761,45	1 213 884,03

2.1.2 RESULTADOS OPERACIONAIS

	2017	%	2018	%	2019	%
Proveitos operacionais						
Vendas	5 543 446,26	38,67	5 636 644,85	38,81	5 758 784,32	40,31
Prestação de serviços	7 667 669,19	53,48	8 162 623,24	56,20	8 387 293,27	58,71
Trabalhos p/ própria entidade	155 756,33	1,09	95 483,67	0,66	83 038,05	0,58
Proveitos suplementares	27 499,51	0,19	33 014,35	0,23	38 152,94	0,27
Subsídios à exploração						
Outros proveitos operacionais	941 746,08	6,57	597 508,15	4,11	19 374,25	0,14
	14 336 117,37	100	14 525 274,26	100	14 286 642,83	100
Custos operacionais						
Costo das mercadorias vendidas	549 518,54	4,16	465 695,93	3,38	466 841,82	3,38
Fornecimentos e serviços externos	7 179 223,14	54,31	7 434 178,07	54,03	7 173 722,98	51,99
Custos com pessoal	3 474 968,43	26,29	3 676 143,78	26,72	3 696 993,46	26,79
Transf. e sub. correntes concedidos					5 009,06	0,04
Amortizações	1 921 108,03	14,53	2 092 080,77	15,20	2 352 641,74	17,05
Provisões	72 979,70	0,55	77 007,22	0,56	89 959,01	0,65
Outros custos operacionais	20 343,84	0,15	15 150,26	0,11	13 834,83	0,10
	13 218 141,68	100	13 760 256,03	100	13 799 002,90	100









Resumo dos Proveitos Operacionais



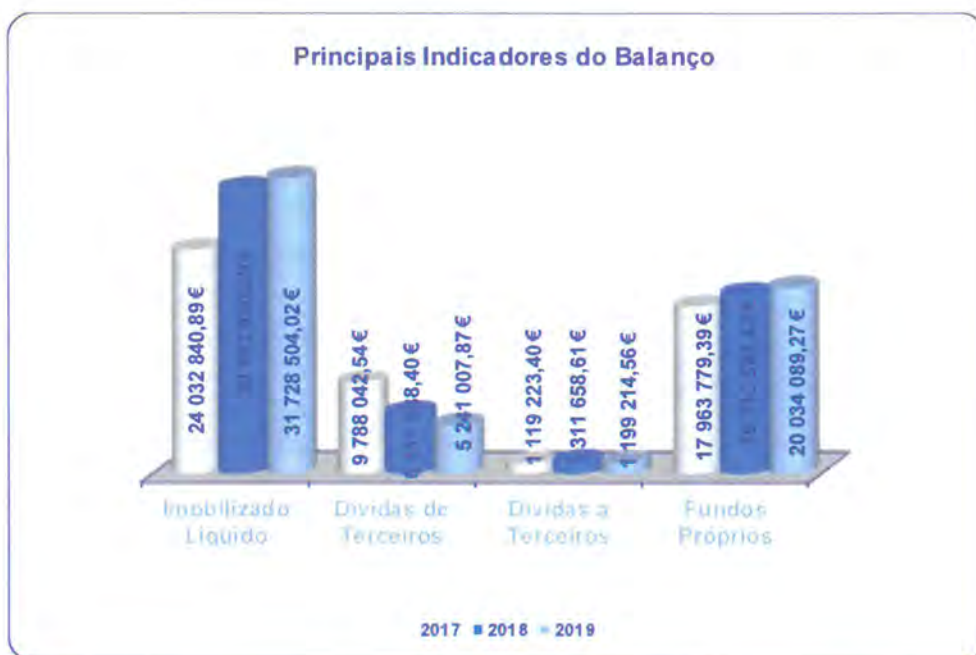
2.1.3 RESULTADOS FINANCEIROS

	2017	%	2018	%	2019	%
Proveitos financeiros						
Outros juros e proveitos	20 648,74	100	19 273,91	100	11 323,05	100
	20 648,74	100	19 273,91	100	11 323,05	100
Custos financeiros						
Juros suportados	5 653,56	69,14	3 307,21	42,42	1 153,16	18,16
Outros custos e perdas financeiras	2 523,03	30,86	4 489,21	57,58	5 195,86	81,84
	8 176,59	100	7 796,42	100	6 349,02	100

2.2 SITUAÇÃO FINANCEIRA E PATRIMONIAL

2.2.1 ESTRUTURA E EVOLUÇÃO DO BALANÇO

	2017	%	2018	%	2019	%
Activo imobilizado líquido	24 032 840,89	65,64	30 592 880,39	78,05	31 728 504,02	81,79
Activo circulante	12 577 562,65	34,36	8 604 433,33	21,95	7 065 074,82	18,21
Acréscimos e diferimentos	0,00	0,00	0,00	0,00	0,00	0,00
Total do Activo	36 610 403,54	100	39 197 313,72	100	38 793 578,84	100
Fundos Próprios	17 963 779,39	49,07	19 310 599,42	49,27	20 034 089,27	51,64
Dívidas a terceiros - mlp	174 810,28	0,48	33 910,09	0,09		0,00
Dívidas a terceiros - c. prazo	944 413,12	2,58	1 277 748,52	3,26	1 199 214,56	3,09
Acréscimos e diferimentos	17 527 400,75	47,88	18 575 055,69	47,39	17 560 275,01	45,27
Total dos Fundos Próprios e Passivo	36 610 403,54	100	39 197 313,72	100	38 793 578,84	100



2.2.2 APRESENTAÇÃO DOS INDICADORES DE GESTÃO

SITUAÇÃO FINANCEIRA E PATRIMONIAL

	2017	2018	2019
Imobilizado bruto	57 397 040,85	65 999 862,93	69 350 709,10
Amortizações acumuladas	33 364 199,96	35 406 982,54	37 622 205,08
Imobilizado líquido	24 032 840,89	30 592 880,39	31 728 504,02




ANÁLISE FINANCEIRA

	2017	2018	2019
Autonomia financeira	49%	49%	52%
Cobertura imobilizado	0,75	0,63	0,63
Solvabilidade	0,96	0,97	1,07
Liquidez geral	13,32	6,73	5,89
Liquidez reduzida	13,10	6,59	5,76

O grau de cobertura do imobilizado tem-se mantido estável ao longo destes 3 exercícios estando o seu ativo fixo e parte do ativo circulante, amplamente financiado pelos capitais permanentes.

Os Serviços não têm dificuldades em satisfazer os seus compromissos de curto prazo, uma vez que nos últimos 3 anos os rácios de liquidez têm apresentado sucessivamente valores acima da unidade.

Nos anos de 2017 e 2019 o rácio de solvabilidade está a ser largamente afetado pela contabilização das duas candidaturas aprovadas pelo Programa Operacional para a sustentabilidade e eficiência no uso dos recursos.




 11

3. DÍVIDA DOS SERVIÇOS

Para avaliar a situação das dívidas a terceiros à data de encerramento do exercício, apresentam-se no capítulo CONTAS, anexo a este relatório, o balancete de terceiros.

EVOLUÇÃO DAS DÍVIDAS DE CURTO, MÉDIO E LONGO PRAZO

EVOLUÇÃO DAS DÍVIDAS DE CURTO, MÉDIO E LONGO PRAZO

	31/dez/17	31/dez/18	31/dez/19
Dívidas de terceiros			
Médio e longo prazo	3 148 941,04	1 574 470,52	1 006 309,75
Curto prazo	6 639 101,50	4 937 367,88	4 234 698,12
Total	9 788 042,54	6 511 838,40	5 241 007,87
Dívidas a terceiros			
Médio e longo prazo	174 810,28	33 910,09	
Curto prazo	944 413,12	1 277 748,52	1 199 214,56
Total	1 119 223,40	1 311 658,61	1 199 214,56
	2017	2018	2019
Grau de endividamento	3,06	3,35	3,09

4. FACTOS RELEVANTES VERIFICADOS APÓS O ENCERRAMENTO DO EXERCÍCIO

Em 22 de julho de 2019 a empresa A.D.A.M.-Águas do Alto Minho, S.A. formalizou a atividade de exploração e gestão do Sistema de Águas do Alto Minho, sendo que, a partir de 1 de janeiro de 2020 se substituirá aos SMSB VC nesta atividade. Assim, a partir dessa data, os SMSB VC só serão responsáveis pela prestação de serviços na área dos Resíduos Sólidos Urbanos.


As infraestruturas afetas aos serviços de água e saneamento serão, em 2020, transferidas para o património do Município de Viana do Castelo, deixando de constar nas contas destes Serviços.

5. PROPOSTA DE APLICAÇÃO DE RESULTADOS

Foi apurado um resultado positivo de 1.213.884,03 euros, respeitante ao exercício de 2019.

Propomos assim a seguinte aplicação:

1. Constituição de Reserva Legal, correspondente a 5% do Resultado Líquido do Exercício, no montante de 60.694,20 euros, em conformidade com o ponto 2.7.3.5. do POCAL;
2. O valor de 1.153.189,83 euros seja transferido para a conta de Resultados Transitados, em conformidade com o ponto 2.7.3.2. do POCAL.





6. CONTAS

[Handwritten signature]

[Handwritten notes and signatures]



of
e
f
m



6.1 Balanço



Handwritten signature or scribble in blue ink.



Handwritten signature or initials in blue ink, possibly reading "J. E." or similar, with a small mark below it.


CÓDIGO DAS CONTAS	ATIVO	EXERCÍCIOS			
		AB	N A/P	AL	N-1 AL
Imobilizado:					
Bens de domínio público					
451	Terrenos e recursos naturais				
452	Edifícios				
453	Outras construções e infra-estruturas	47 968 693,57	28 269 461,76	19 699 231,81	12 695 601,34
455	Bens do patrimônio histórico, artístico e cultural	605,77	583,98	21,79	21,79
459	Outros bens de domínio público	51 842,10	24 470,79	27 371,31	29 963,43
445	Imobilizações em curso	2 447 356,78		2 447 356,78	9 169 113,60
446	Adiant. por conta de bens de domínio público				
		50 468 498,22	28 294 516,53	22 173 981,69	21 894 700,16
Imobilizações incorpóreas					
431	Despesas de instalação				
432	Despesas de investigação e de desenvolvimento				
433	Propriedade industrial e outros direitos	5 736,18		5 736,18	5 736,18
443	Imobilizações em curso				
449	Adiant. por conta de imobilizações incorpóreas				
439	Outras	246 806,44	155 073,83	91 732,61	156 795,47
		252 542,62	155 073,83	97 468,79	162 531,65
Imobilizações corpóreas					
421	Terrenos e recursos naturais	182 436,10		182 436,10	178 708,10
422	Edifícios e outras construções				
423	Equipamento básico	11 573 518,91	4 591 995,47	6 981 523,44	6 131 114,45
424	Equipamento de transporte	4 905 836,01	3 300 452,69	1 605 383,32	1 535 222,93
425	Ferramentas e utensílios	444 324,53	268 006,47	176 318,06	177 076,36
426	Equipamento administrativo	1 272 836,17	990 907,84	281 928,33	283 815,61
427	Taras e vasilhame				
429	Outras imobilizações corpóreas	122 269,30	21 252,25	101 017,05	101 263,89
442	Imobilizações em curso	128 447,24		128 447,24	128 447,24
448	Adiant. por conta de imobilizações corpóreas				
		18 629 668,26	9 172 614,72	9 457 053,54	8 535 648,58
Investimentos financeiros					
411	Partes de capital				
412	Obrigações e títulos de participação				
414	Investimentos em imóveis				
415	Outras aplicações financeiras				
441	Imobilizações em curso				
447	Adiant. por conta de investimentos financeiros				
		0,00	0,00	0,00	0,00
Circulante:					
Existências:					
36	Matérias Primas, subsidiárias e de consumo	189 915,15	27 427,58	162 487,57	186 824,29
35	Produtos e trabalhos em curso				
34	Subprodutos, desperdícios, resíduos e refugos				
33	Produtos acabados e intermédios				
32	Mercadorias				
37	Adiantamentos por conta de compras				
		189 915,15	27 427,58	162 487,57	186 824,29

Handwritten signatures and initials in blue ink, including a large signature on the right and several smaller ones below it.

CÓDIGO DAS CONTAS	ACTIVO	EXERCÍCIOS			
		AB	N A/P	AL	N-1 AL
	Dívidas de terceiros - Medio e longo prazo:				
2682	Devedores de transferências p/ as autarquias locais	1 006 309,75		1 006 309,75	1 574 470,52
		1 006 309,75	0,00	1 006 309,75	1 574 470,52
	Dívidas de terceiros - Curto prazo:				
28	Empréstimos concedidos				
211	Clientes c/c				
212	Contribuintes c/c				
213	Utentes c/c	2 637 486,56		2 637 486,56	2 571 149,75
214	Entidades Oficiais	78 025,71		78 025,71	78 025,71
215	Câmaras Municipais	27 616,04		27 616,04	42 515,66
216	Clientes em Prestações	259 536,50		259 536,50	260 084,08
218	Clientes, cont. e utentes de cobrança duvidosa	1 180 671,14	629 828,55	550 842,59	508 580,69
251	Devedores pela execução do orçamento				
229	Adiantamentos a fornecedores				
2619	Adiantamentos a fornecedores de imobilizado				
		4 183 335,95	629 828,55	3 553 507,40	3 460 355,89
24	Estado e outros entes públicos	0,00	0,00	0,00	0,00
264	Administração autárquica	0,00	0,00	0,00	0,00
262+263+267+268	Outros devedores	681 190,72		681 190,72	1 477 011,99
		681 190,72	0,00	681 190,72	1 477 011,99
	Títulos negociáveis:				
151	Acções				
152	Obrigações e títulos de participação				
153	Títulos de dívida pública				
159	Outros títulos				
18	Outras aplicações de tesouraria				
		0,00	0,00	0,00	0,00
	Depósitos em instituições financeiras e Caixa:				
12	Depósitos em instituições financeiras	1 658 034,57		1 658 034,57	1 900 726,81
11	Caixa	3 544,81		3 544,81	5 043,83
		1 661 579,38	0,00	1 661 579,38	1 905 770,64
	Acréscimos e diferimentos:				
271	Acréscimos de proveitos				
272	Custos diferidos				
		0,00	0,00	0,00	0,00
	Total de Amortizações		37 622 205,08		
	Total de Provisões		657 256,13		
	Total do Activo	77 073 040,05	38 279 461,21	38 793 578,84	39 197 313,72

CÓDIGO DAS CONTAS	FUNDOS PRÓPRIOS E PASSIVO	EXERCÍCIOS	
		N	N-1
	Fundos próprios:		
51	Património	4 605 099,33	5 050 090,30
53	Prestações Suplementares	1 130 512,27	1 130 512,27
56	Reservas de reavaliação	3 814 884,97	3 814 884,97
	Reservas:		
571	Reservas legais	668 384,13	601 046,06
572	Reservas estatutárias		
573	Reservas contratuais		
574	Reservas livres		
575	Subsídios		
576	Doações		
577	Reservas decorrentes de transf. de activos		
59	Resultados transitados	8 601 324,54	7 367 304,37
88	Resultado líquido do exercício	1 213 884,03	1 346 761,45
	Total dos Fundos Próprios	20 034 089,27	19 310 599,42
	Passivo:		
292	Provisões para riscos e encargos	0,00	0,00
	Dívidas a terceiros - Médio e longo prazo:		
2613	Fornecedores imob. sistema de locação financeira		33 910,09
269	Adiantamentos por conta de vendas	0,00	33 910,09
	Dívidas a terceiros - Curto Prazo		
2311	Empréstimos de curto prazo		
269	Adiantamentos por conta de vendas		
221	Fornecedores c/c	91 908,78	139 471,60
228	Fornecedores - Fact. em recepção e conferência		
252	Credores pela execução do orçamento		
217	Clientes e utentes com cauções	684 053,12	641 644,83
2613	Fornecedores imob. sistema de locação financeira	33 348,14	124 253,06
2611	Fornecedores de imobilizado c/c	21 402,00	77 921,88
24	Estado e outros entes públicos	243 077,38	192 967,51
264	Administração autárquica		
262+263+267+268	Outros credores	125 425,14	101 489,64
		1 199 214,56	1 277 748,52
	Acréscimos e diferimentos:		
273	Acréscimos de custos	760 475,74	920 964,46
274	Proveitos diferidos	16 799 799,27	17 654 091,23
		17 560 275,01	18 575 055,69
	Total do Passivo	18 759 489,57	19 886 714,30
	Total dos Fundos Próprios e do Passivo	38 793 578,84	39 197 313,72

19



je
H



6.2 Demonstração de Resultados


[Handwritten signature]



Handwritten signature or initials in blue ink, possibly reading "J.C." or similar.

Código das Contas	Descrição	Exercício	
		N	N-1
61	Custos e perdas		
	Custos das mercadorias vendidas e das matérias consumidas:		
	Mercadorias	466 841,82	465 695,93
62	Fornecimentos e serviços externos:	7 173 722,98	7 434 178,07
	Custos com o pessoal:		
641+642	Remunerações	2 830 528,07	2 857 916,41
643 a 648	Encargos sociais	866 465,39	818 227,37
63	Transf. e subs. correntes concedidas e prestações sociais	5 009,06	
66	Amortizações do exercício	2 352 641,74	2 092 080,77
67	Provisões do exercício	89 959,01	77 007,22
65	Outros custos operacionais	13 834,83	15 150,26
	(A)	13 799 002,90	13 760 256,03
68	Custos e perdas financeiros	6 349,02	7 796,42
	(C)	13 805 351,92	13 768 052,45
69	Custos e perdas extraordinários	31 261,04	41 854,90
	(E)	13 836 612,96	13 809 907,35
88	Resultado líquido do exercício.....	1 213 884,03	1 346 761,45
	(X)	15 050 496,99	15 156 668,80
	Proveitos e ganhos		
	Vendas e prestações de serviços:		
7111	Venda de mercadorias		
7112+7113	Venda de produtos	5 758 784,32	5 636 644,85
	(B)		
712	Prestações de serviços	8 568 338,83	8 264 905,59
		14 327 123,15	13 901 550,44
		14 327 123,15	13 901 550,44
72	Anulações e Restituições	-181 045,56	-102 282,35
(a)	Variação da produção		
75	Trabalhos para a própria entidade	83 038,05	95 483,67
73	Proveitos suplementares	38 152,94	33 014,35
74	Transferências e subsídios obtidos		
76	Outros proveitos e ganhos operacionais	19 374,25	597 508,15
	(B)	14 286 642,83	14 525 274,26
78	Proveitos e ganhos financeiros	11 323,05	19 273,91
	(D)	14 297 965,88	14 544 548,17
79	Proveitos extraordinários	752 531,11	612 120,63
	(F)	15 050 496,99	15 156 668,80
Resumo:		N	N-1
	Resultados Operacionais (B-A)	487 639,93	765 018,23
	Resultados Financeiros(D-B)-(C-A)	4 974,03	11 477,49
	Resultados Correntes (D-C)	492 613,96	776 495,72
	Resultado Líquido do Exercício (F-E)	1 213 884,03	1 346 761,45

Handwritten signatures and initials in blue ink, including a large signature and several smaller initials, located at the bottom right of the page.



Handwritten text in blue ink, possibly a signature or initials, consisting of several stylized, overlapping characters.

Handwritten notes in blue ink, including the letters "MR" and a signature.





yo
/

6.3.1 - Resumo do Fluxo de Caixa

Recebimentos		Pagamentos	
Saldo da gerência Anterior	1 905 770,64	Despesas Orçamentais	16 110 356,65
Execução Orçamental	1 015 995,04	Correntes	12 468 779,18
Operações de Tesouraria	889 775,60	Capital	3 641 577,47
Receitas Orçamentais	15 784 785,63	Operações de Tesouraria	715 862,96
Correntes	14 795 650,25	Saldo para a Gerência Seguinte	1 661 579,38
Capital	989 135,38	Execução Orçamental	690 424,02
Operações de Tesouraria	797 242,72	Operações de Tesouraria	971 155,36
Total	18 487 798,99	Total	18 487 798,99

6.3.2 - Fluxos de Caixa

RECEBIMENTOS

Saldo da gerência Anterior		1 905 770,64
Execução orçamental		1 015 995,04
Operações de Tesouraria		889 775,60
Receitas Orçamentais		15 784 785,63
04	TAXAS, TARIFAS, MULTAS E OUTRAS PENALIDADES	10 834,90
0402	MULTAS E OUTRAS PENALIDADES:	10 834,90
040201	JUROS DE MORA	10 834,90
05	RENDIMENTOS DE PROPRIEDADE	1 328,54
0502	JUROS - ADMINISTRAÇÕES PÚBLICAS	1 328,54
050201	BANCOS E OUTRAS INSTITUIÇÕES FINANCEIRAS	1 328,54
07	VENDA DE BENS E SERVIÇOS CORRENTES	14 627 516,97
0701	VENDA DE BENS	3 832 747,64
070111	PRODUTOS ACABADOS E INTERMÉDIOS	3 832 747,64
07011101	Água	3 832 747,64
0702	SERVIÇOS	10 794 769,33
070203	VISTORIAS E ENSAIOS	18 475,86
070206	REPARAÇÕES	23,17
07020601	Águas Indemnizações	23,17
070209	SERVIÇOS ESPECÍFICOS DAS AUTARQUIAS	10 776 270,30
07020901	Saneamento	4 659 777,30
0702090101	Ligação - Ramal	1 615,53
0702090102	Tarifa Fixa	1 451 484,83
0702090103	Tarifa Variável	3 206 676,94
07020902	Resíduos Sólidos	3 276 360,48
0702090201	Tarifa Fixa	1 767 897,85
0702090202	Tarifa Variável	1 508 462,63

RECEBIMENTOS

07020903	Água	2 188 626,23	
0702090301	Ligação - Ramal	7 555,94	
0702090302	Tarifa Fixa	2 037 249,55	
0702090303	Despesas Administrativas	143 820,74	
07020904	Trabalhos por Conta de Particulares	55 416,65	
0702090401	Água	23 733,65	
0702090402	Saneamento	31 683,00	
07020999	Outras Tarifas	596 089,64	
08	OUTRAS RECEITAS CORRENTES	155 969,84	
0801	OUTRAS	155 969,84	
080199	OUTRAS	155 969,84	
08019999	Diversas	155 969,84	
09	VENDAS DE BENS DE INVESTIMENTO	15 789,43	
0904	OUTROS BENS DE INVESTIMENTOS	15 789,43	
090406	ADMINISTRAÇÃO PÚBLICA - ADMINISTRAÇÃO LOCAL - CO	15 789,43	
09040602	Maquinaria e Equipamento	3 214,00	
09040699	Outros	12 575,43	
10	TRANSFERÊNCIAS DE CAPITAL	973 345,95	
1003	ADMINISTRAÇÃO CENTRAL	973 345,95	
100307	ESTADO-PARTICIPAÇÃO COMUNITÁRIA EM PROJETOS CO-	973 345,95	
	Correntes	14 795 650,25	
	Capital	989 135,38	
	Operações de tesouraria		797 242,72
	Total		18 487 798,99

Handwritten signatures and initials in blue ink, including a large signature at the top and several smaller ones below, some with circular stamps.

Fluxos de Caixa

PAGAMENTOS

Despesas Orçamentais

16 110 356,65

01	DESPESAS COM O PESSOAL	3 965 924,06
0101	REMUNERAÇÕES CERTAS E PERMANENTES	2 870 803,39
010104	PESSOAL DOS QUADROS - REGIME DE CONTRATO INDIV	2 199 396,95
01010401	PESSOAL EM FUNÇÕES	2 199 396,95
010107	PESSOAL EM REGIME DE TAREFA OU AVENÇA	45 124,96
010108	PESSOAL AGUARDANDO APOSENTAÇÃO	6 996,30
010111	REPRESENTAÇÃO	7 012,80
01011102	Pessoal dos Quadros	7 012,80
010113	SUBSÍDIO DE REFEIÇÃO	232 323,16
010114	SUBSÍDIOS DE FÉRIAS E NATAL	379 949,22
0102	ABONOS VARIÁVEIS OU EVENTUAIS	164 486,54
010202	HORAS EXTRAORDINÁRIAS	58 702,42
010204	AJUDAS DE CUSTO	10 528,60
010205	ABONO PARA FALHAS	8 694,03
010210	SUBSÍDIO DE TRABALHO NOCTURNO	65 014,66
010211	SUBSÍDIO DE TURNO	21 546,83
0103	SEGURANÇA SOCIAL	930 634,13
010303	SUBSÍDIO FAMILIAR A CRIANÇAS E JOVENS	12 243,89
010304	OUTRAS PRESTAÇÕES FAMILIARES	14 443,55
010305	CONTRIBUIÇÕES PARA A SEGURANÇA SOCIAL	826 354,44
010306	ACIDENTES EM SERVIÇOS E DOENÇAS PROFISSIONAIS	12 905,48
010309	SEGUROS	62 034,55
010310	OUTRAS DESPESAS DE SEGURANÇA SOCIAL	2 652,22
02	AQUISIÇÃO DE BENS E SERVIÇOS	8 338 449,55
0201	AQUISIÇÃO DE BENS	861 551,64
020101	MATÉRIAS-PRIMAS E SUBSIDIÁRIAS	301 102,55
020102	COMBUSTÍVEIS E LUBRIFICANTES	401 254,46
02010201	Gasolina	4 397,19
02010202	Gasóleo	387 536,26
02010299	Outras	9 321,01
020107	VESTUÁRIO E ARTIGOS PESSOAIS	29 665,19
020108	MATERIAL DE ESCRITÓRIO	10 461,26
020112	MATERIAL DE TRANSPORTE- PEÇAS	108 737,00
020114	OUTRO MATERIAL-PEÇAS	3,02
020117	FERRAMENTAS E UTENSÍLIOS	8 211,83
020121	OUTROS BENS	2 116,33
0202	AQUISIÇÃO DE SERVIÇOS	7 476 897,91
020201	ENCARGOS DE INSTALAÇÕES	92 119,07
020202	LIMPEZA E HIGIENE	24 289,48
020203	CONSERVAÇÃO DE BENS	316 283,56
020205	LOCAÇÃO DE MATERIAL DE INFORMÁTICA	8 203,14
020208	LOCAÇÃO DE OUTROS BENS	112 105,41
020209	COMUNICAÇÕES	50 085,22
020210	TRANSPORTES	6 886,25
020212	SEGUROS	44 151,21

PAGAMENTOS

020213	DESLOCAÇÕES E ESTADAS	1 567,39
020214	ESTUDOS, PARCERES, PROJECTOS E CONSULTADORIA	51 866,08
020215	FORMAÇÃO	10 374,70
020216	SEMINÁRIOS, EXPOSIÇÕES E SIMILARES	3 027,55
020217	PUBLICIDADE	60 710,30
020218	VIGILÂNCIA E SEGURANÇA	22 812,64
020219	ASSISTÊNCIA TÉCNICA	39 458,40
020220	OUTROS TRABALHOS ESPECIALIZADOS	60 839,55
020223	OUTROS SERVIÇOS ESPECIALIZADOS	6 214 442,62
020224	ENCARGOS DE COBRANÇA DE RECEITAS	353 859,26
020225	OUTROS SERVIÇOS	3 816,08
03	JUROS E OUTROS ENCARGOS	1 153,16
0303	JUROS DE LOCAÇÃO FINANCEIRA	1 050,12
030305	MATERIAL DE TRANSPORTE	1 050,12
0305	OUTROS JUROS	103,04
030502	OUTROS	103,04
04	TRANSFERÊNCIAS CORRENTES	250,00
0403	ADMINISTRAÇÃO CENTRAL	250,00
040301	ESTADO	250,00
06	OUTRAS DESPESAS CORRENTES	163 002,41
0602	DIVERSAS	163 002,41
060201	IMPOSTOS E TAXAS	290,33
060203	OUTRAS	162 712,08
06020301	Restituições	36 139,67
06020302	IVA Pago	102 819,27
06020304	Serviços Bancários	5 524,06
06020399	Diversas	18 229,08
07	AQUISIÇÃO DE BENS DE CAPITAL	3 641 577,47
0701	INVESTIMENTOS	3 518 995,76
070101	TERRENOS	3 728,00
070104	CONSTRUÇÕES DIVERSAS	1 741 889,11
07010402	Sistemas de drenagem de águas residuais	823 507,10
07010407	Captação e distribuição de água	918 382,01
070106	MATERIAL DE TRANSPORTE	398 464,29
07010601	Recolha de resíduos	367 954,50
07010602	Outro	30 509,79
070107	EQUIPAMENTO DE INFORMÁTICA	2 126,01
070108	SOFTWARE INFORMÁTICO	18 543,18
070109	EQUIPAMENTO ADMINISTRATIVO	19 068,15
070110	EQUIPAMENTO BÁSICO	1 312 038,48
07011001	Equipamento de recolha de resíduos	1 096 875,72
07011002	Outro	215 162,76
070111	FERRAMENTOS E UTENSÍLIOS	9 984,13
070115	OUTROS INVESTIMENTOS	13 154,41
0702	LOCAÇÃO FINANCEIRA	122 581,71
070205	MATERIAL DE TRANSPORTE- LOCAÇÃO FINANCEIRA	122 581,71
Correntes		12 468 779,18
Capital		3 641 577,47
Operações de tesouraria		715 862,96
Saldo para a gerencia seguinte		1 661 579,38
Execução orçamental		690 424,02
Operações de Tesouraria		971 155,36
Total		18 487 798,99

[Handwritten signatures and initials]

[Large handwritten signature]

30

[Handwritten signature]

6.3.3 - Operações de Tesouraria

Cod Conta	Terceiro	Designação	Saldo da Gerência Anterior		Movimento Anual		Saldo para a Gerência Seguinte	
			Devedor	Credor	Débito	Crédito	Devedor	Credor
21		CLIENTES/CONTRIBUINTE/UTENTES	38 915,00	680 559,83	35 765,00	78 173,29	684 053,12	
21.7		CLIENTES E UTENTES E CAUÇÕES	38 915,00	680 559,83	35 765,00	78 173,29	684 053,12	
21.7.01		DEPOSITOS DE GARANTIA DE ELECTRICIDADE		86 422,03			86 422,03	
21.7.02		DEPOSITOS DE GARANTIA DE AGUA		207 472,80	16 953,63	31 286,75	221 805,92	
21.7.03		DEPOSITOS DE GARANTIA DE EMPREITADAS		-118 066,97	17 483,61		320 583,36	
21.7.03.0		DEPOSITOS DE GARANTIA DE EMPREITADAS		17 179,93			17 179,93	
21.7.03.0.0		OBRA 272		1 475,53			1 475,53	
21.7.03.0.1		OBRA 266		756,56			756,56	
21.7.03.0.2		OBRA 290		870,35			870,35	
21.7.03.0.3		OBRA 257		1 503,73			1 503,73	
21.7.03.0.4		OBRA 262		1 414,78			1 414,78	
21.7.03.0.5		OBRA 267		2 943,65			2 943,65	
21.7.03.0.7		OBRA 293		3 074,95			3 074,95	
21.7.03.0.8		OBRA 295		815,63			815,63	
21.7.03.0.9		OBRA 307		4 324,75			4 324,75	
21.7.03.1		DEPOSITOS DE GARANTIA DE EMPREITADAS		11 959,61			11 959,61	
21.7.03.1.0		OBRA 316		646,23			646,23	
21.7.03.1.1		OBRA 325		87,50			87,50	
21.7.03.1.2		OBRA 327		1 405,12			1 405,12	
21.7.03.1.3		OBRA 333		485,16			485,16	
21.7.03.1.4		OBRA 3/06		6 399,11			6 399,11	
21.7.03.1.5		OBRA 9/06		124,43			124,43	
21.7.03.1.6		OBRA 332		441,50			441,50	
21.7.03.1.7		OBRA 334		1 970,56			1 970,56	
21.7.03.2		DEPOSITOS DE GARANTIA DE EMPREITADAS		37 988,88			37 988,88	
21.7.03.2.0		OBRA 6/10		7 965,23			7 965,23	
21.7.03.2.5		OBRA 13/11		14 208,75			14 208,75	
21.7.03.2.7		OBRA 17/11		4 132,79			4 132,79	
21.7.03.2.9		OBRA 10/12		11 682,11			11 682,11	
21.7.03.3		DEPOSITOS DE GARANTIA DE EMPREITADAS		23 873,94	2 660,81		21 213,13	
21.7.03.3.0		OBRA 1/14		7 398,60			7 398,60	
21.7.03.3.1		OBRA 2/14		2 486,95	1 865,21		621,74	
21.7.03.3.3		OBRA 4/14		178,55			178,55	
21.7.03.3.4		OBRA 5/14		6 915,22			6 915,22	
21.7.03.3.5		OBRA 8/14		0,30			0,30	
21.7.03.3.6		OBRA 9/14		3 250,91			3 250,91	
21.7.03.3.7		OBRA 10/14		275,52			275,52	
21.7.03.3.8		OBRA 11/14		884,00	795,60		88,40	
21.7.03.3.9		OBRA 12/14		2 483,89			2 483,89	
21.7.03.4		DEPOSITOS DE GARANTIA DE EMPREITADAS		32 616,92	9 717,44		22 899,48	
21.7.03.4.1		OBRA 2/13		603,99			603,99	
21.7.03.4.2		OBRA 24/06		237,50			237,50	
21.7.03.4.3		OBRA 29/06		1 239,00			1 239,00	
21.7.03.4.4		OBRA 14/14		7 463,35			7 463,35	
21.7.03.4.5		OBRA 13/14		10 797,15	9 717,44		1 079,71	
21.7.03.4.6		OBRA 5/10		2 436,00			2 436,00	
21.7.03.4.7		OBRA 30/06		2 440,18			2 440,18	
21.7.03.4.8		OBRA 1/07		379,50			379,50	
21.7.03.4.9		OBRA 20/11		7 020,25			7 020,25	
21.7.03.5		DEPOSITOS DE GARANTIA DE EMPREITADAS		21 015,12	803,67		20 211,45	
21.7.03.5.0		OBRA 3/12		1 264,00			1 264,00	
21.7.03.5.1		OBRA 9/07		407,12			407,12	
21.7.03.5.2		OBRA 10/07		4 081,84			4 081,84	
21.7.03.5.3		OBRA 17/14		1 232,29	803,67		428,62	
21.7.03.5.4		OBRA 19/07		492,00			492,00	
21.7.03.5.6		OBRA 16/11		3 805,00			3 805,00	
21.7.03.5.7		OBRA 3/15		3 443,80			3 443,80	
21.7.03.5.8		OBRA 04/15		2 858,52			2 858,52	
21.7.03.5.9		OBRA 2/15		3 430,55			3 430,55	
21.7.03.6		DEPOSITOS DE GARANTIA DE EMPREITADAS		38 052,31	4 301,69		33 750,62	
21.7.03.6.1		OBRA 4/17		14 964,54			14 964,54	
21.7.03.6.2		OBRA 14/17		-4 068,26			4 068,26	
21.7.03.6.5		OBRA 9/17		925,54			925,54	
21.7.03.6.6		OBRA 13/17		-7 000,00			2 000,00	
21.7.03.6.8		OBRA 2/17		14 338,97	4 301,69		10 037,28	
21.7.03.6.9		OBRA 15/17		1 755,00			1 755,00	
21.7.03.7		DEPOSITOS DE GARANTIA DE EMPREITADAS		105 388,46			105 388,46	
21.7.03.7.0		OBRA 19/17		578,76			578,76	
21.7.03.7.1		OBRA 16/17		14 126,47			14 126,47	
21.7.03.7.2		OBRA 18/17		14 783,97			14 783,97	
21.7.03.7.3		OBRA 8/15		6 033,11			6 033,11	
21.7.03.7.4		OBRA 9/15		1 428,20			1 428,20	
21.7.03.7.5		OBRA 1/16		3 202,60			3 202,60	
21.7.03.7.6		OBRA 8/16		1 469,94			1 469,94	
21.7.03.7.7		KITS DE COMPOSTAGEM - AÇÃO II.2		53 625,00			53 625,00	
21.7.03.7.9		OBRA 21/17		8 140,41			8 140,41	

Cod. Conta	Terceiro	Designação	do Exercício Anterior		Movimento Anual		Saldo para o Exercício Seguinte	
			Debitar	Creditar	Debitar	Creditar	Debitar	Creditar
21.7.03.9		DEPOSITOS DE GARANTIA DE EMPREITADAS		50 391,80				50 391,80
21.7.03.9.1		OBRA 16/14		1 397,35				1 397,35
21.7.03.9.2		OBRA 10/16		13 183,52				13 183,52
21.7.03.9.3		OBRA 5/16		1 396,21				1 396,21
21.7.03.9.4		OBRA 11/16		11 918,24				11 918,24
21.7.03.9.5		OBRA 13/16		3 540,70				3 540,70
21.7.03.9.6		OBRA 9/16		3 690,40				3 690,40
21.7.03.9.7		OBRA 12/16		1 303,14				1 303,14
21.7.03.9.8		OBRA 15/16		13 962,24				13 962,24
21.7.04		DEPOSITOS DE GARANTIA DE RESIDUOS SOLIDOS		2 539,81				2 539,81
21.7.05		DEPOSITOS DE GARANTIA DE EMPREITADAS		43 966,69		85 996,83		89 963,32
21.7.05.0		DEPOSITOS DE GARANTIA DE EMPREITADAS		43 966,69		34 697,22		78 663,91
21.7.05.0.1		OBRA 6/18		2 797,65				2 797,65
21.7.05.0.2		OBRA 01/18				7954,1		7954,1
21.7.05.0.3		OBRA 02/18		5 625,49		5 012,47		10 637,96
21.7.05.0.4		OBRA 03/18		6 523,00				6 523,00
21.7.05.0.5		OBRA 04/18		6 166,58		6 166,58		12 333,16
21.7.05.0.6		OBRA 05/18		13 976,97				13 976,97
21.7.05.0.7		LOTES 9 A J) - CANDIDATURA POSEUR 03 1911 FC 000		8 875,00				8 875,00
21.7.05.0.8		OBRA 9/18				5231,77		5231,77
21.7.05.0.9		OBRA 3/19				10332,3		10332,3
21.7.05.1		DEPOSITOS DE GARANTIA DE EMPREITADAS				11299,41		11299,41
21.7.05.1.0		OBRA 5/19				1665,71		1665,71
21.7.05.1.1		OBRA 7/19				4817,92		4817,92
21.7.05.1.2		OBRA 6/19				3906,88		3906,88
21.7.05.1.3		OBRA 4/19				908,90		908,90
21.7.05.1.4		AJUSTE DIRETO				889,91		889,91
21.7.06		INFRAESTRUTURAS DE PORTUGAL	38 915,00					38 915,00
21.7.06.0		INFRAESTRUTURAS DE PORTUGAL	10 665,00					10 665,00
21.7.06.0.1		399VCT17	4 980,00					4 980,00
21.7.06.0.2		458VCT17	1 575,00					1 575,00
21.7.06.0.3		9642VCT16	1 000,00					1 000,00
21.7.06.0.4		9645VCT16	1 110,00					1 110,00
21.7.06.0.5		9646VCT16	1 000,00					1 000,00
21.7.06.0.8		385VCT17	1 000,00					1 000,00
21.7.06.1		INFRAESTRUTURAS DE PORTUGAL	27 250,00					27 250,00
21.7.06.1.1		6270VCT17	1 000,00					1 000,00
21.7.06.1.2		1294VCT18	3 000,00					3 000,00
21.7.06.1.3		3718VCT18	20 250,00					20 250,00
21.7.06.1.4		2347VCT18	3 000,00					3 000,00
21.7.06.2		9643VCT16	1 000,00					1 000,00
21.7.08		DEPOSITO DE GARANTIA FUNCIONARIOS (CAUCOES)		1 000,00				1 000,00
21.7.09		OUTROS DEPOSITOS DE GARANTIA		1 091,53	1 327,76			236,23
24		ESTADO E OUTROS ENTES PÚBLICOS		146 641,13	612 817,41	627 853,38		161 677,10
24.2		Retenção de impostos sobre rendimentos		18 141,28	221 864,05	220 668,18		16 945,41
24.2.1		Trabalho dependente		15 341,28	215 635,00	217 136,00		16 842,28
24.2.2		Trabalho independente		3 800,00	6 229,05	3 532,18		103,13
24.4		Restantes impostos		46,62	1 430,03	1 428,02		44,61
24.4.1		Imposto de selo		46,62	1 430,03	1 428,02		44,61
24.4.1.1		Imposto de selo		46,62	1 430,03	1 428,02		44,61
24.5		Contribuições para a Segurança Social		20 626,97	389 523,33	390 762,45		21 866,09
24.5.1		A.D.S.E.			90 005,27	90 017,13		11,86
24.5.3		Caixa Geral de Aposentados		15 523,31	219 158,75	219 369,75		15 734,31
24.5.3.1		Descontos Pessoal P/ C G A		15 523,31	219 158,75	219 369,75		15 734,31
24.5.4		Instituto de Gestão Financeira		5 103,66	80 359,31	81 375,67		6 119,92
24.9		Outras tributações		107 826,26		14 994,73		122 820,99
24.9.1		TAXA DE RECURSOS HÍDRICOS		29 709,56		3,87		29 713,43
24.9.1.2		TRH - VAL A REPERCUTIR NOS UTIL SERVIÇO ÁGUA		22 687,09		2,21		22 689,30
24.9.1.3		TRH - VALORES A REPERCUTIR NOS UTIL SERVIÇOS		7 022,47		1,66		7 024,53
24.9.2		TAXA DE RESÍDUOS		78 014,02		12,62		78 026,64
24.9.4		5% DA TRF PARA		102,28		14 978,24		15 080,52
24.9.4.1		2015				14 978,24		14 978,24
24.9.4.2		2016		102,28				102,28
26		OUTROS DEVEDORES E CREDORES		101 489,64	67 280,55	91 216,05		125 425,14
26.3		Sindicatos		1 427,62	17 582,09	17 625,58		1 471,11
26.3.1		QUOTIZAÇÃO SINDICAL		1 427,62	17 582,09	17 625,58		1 471,11
26.8		Devedores e credores diversos		100 062,02	49 698,46	73 590,47		123 954,03
26.8.1		Devedores pelo cobrança de impostos directos		2 240,83	28 450,02	28 198,49		1 985,30
26.8.1.1		Serviços Sociais Da Câmara Municipal de VC		1 122,42	12 845,87	12 785,48		1 062,03
26.8.1.2		Desconto Judicial		733,02	10 803,81	10 606,27		535,48
26.8.1.3		Euroshell		349,25	4 369,52	4 375,46		369,19
26.8.1.6		Associação dos Técnicos Oficiais de Contas		24,00	288,00	288,00		24,00
26.8.1.8		ATAM		12,14	142,82	143,28		12,60
26.8.5		DEVEDORES DIVERSOS		14 545,69	8 856,52	9 808,53		15 497,70
26.8.6		Receta em duplicado		81 003,54	10 082,16	35 545,65		106 467,03
26.8.9		Credores Diversos - Outros		2 271,96	2 309,76	37,80		
			38 915,00	928 690,60	715 862,96	797 242,72		971 155,36

Handwritten signatures and initials in blue ink, including a large signature at the top right and several smaller initials below it.

6.3.4 - MAPA DO CONTROLO ORÇAMENTAL DA RECEITA

Classif. Económica Código	Descrição	Previsões Corrigidas	Receitas per Cobrar no Início do Ano	Receitas Líquidas	Liquidações Anuladas	Receitas cobradas Brutas	Reembolsos/ Restituições Emitidos	Pagos	Receita Cobrada Líquida	Receitas per Cobrar no Fim do Ano	Grav Exec. Financ. das Rec.
	RECEITAS CORRENTES	14 303 800,00	4 365 566,57	15 439 484,31	644 561,25	14 795 650,25			14 795 650,25	4 364 839,38	103,40
04	TAXAS, MULTAS E OUTRAS PENALIDADES	12 500,00	9 722,88	12 658,32	2 900,71	10 834,90			10 834,90	8 645,59	86,70
0402	MULTAS E OUTRAS PENALIDADES	12 500,00	9 722,88	12 658,32	2 900,71	10 834,90			10 834,90	8 645,59	86,70
040201	JUROS DE MORA	11 900,00	9 722,88	12 658,32	2 900,71	10 834,90			10 834,90	8 645,59	94,20
040299	MULTAS E PENALIDADES DIVERSAS	1 000,00									
05	RENDIMENTOS DE PROPRIEDADE	20 000,00	25 398,23	1 328,54		1 328,54			1 328,54	25 398,23	6,60
0502	JUROS	20 000,00	25 398,23	1 328,54		1 328,54			1 328,54	25 398,23	6,60
050201	BANCOS E OUTRAS INSTITUIÇÕES FINANCEIRAS	20 000,00	25 398,23	1 328,54		1 328,54			1 328,54	25 398,23	6,60
06	TRANSFERÊNCIAS CORRENTES	1 000,00									
0605	ADMINISTRAÇÃO LOCAL	1 000,00									
060501	Contenente	1 000,00									
07	VENDA DE BENS E SERVIÇOS CORRENTES	13 937 000,00	4 161 841,03	15 280 210,49	640 504,90	14 627 516,97			14 627 516,97	4 174 030,05	105,00
0701	VENDA DE BENS	3 768 500,00	981 333,43	4 008 598,62	218 837,22	3 832 747,64			3 832 747,64	938 347,19	101,70
070109	MATÉRIAS DE CONSUMO		18 907,06							18 907,06	
07010901	Remais de Água		13 651,69							13 651,69	
07010902	Remais de Saneamento		5 255,37							5 255,37	
070111	PRODUTOS ACABADOS E INTERMÉDIOS	3 768 500,00	962 426,37	4 008 598,62	218 837,22	3 832 747,64			3 832 747,64	919 440,13	101,70
07011101	Água	3 767 500,00	962 419,35	4 008 598,62	218 837,22	3 832 747,64			3 832 747,64	919 433,11	101,70
07011199	Outros	1 000,00	7,02							7,02	
0702	SERVIÇOS	10 168 500,00	3 180 507,60	11 271 611,87	421 667,26	10 794 769,33			10 794 769,33	3 235 682,86	106,20
070203	Visitas e Encontros	15 000,00	649,87	18 445,81		18 475,86			18 475,86	619,82	123,20
070206	REPARAÇÕES	2 000,00	84 412,37		360,95	23,17			23,17	84 028,65	1,20
07020601	Águas Indemnizações	1 000,00	76 749,58		360,95	23,17			23,17	76 365,86	2,30
07020602	Saneamento Indemnizações	1 000,00	7 662,79							7 662,79	
070209	SERVIÇOS ESPECÍFICOS DAS AUTARQUIAS	10 151 500,00	3 095 445,36	11 253 166,06	421 306,73	10 776 270,30			10 776 270,30	3 151 034,39	106,20
07020901	SANEAMENTO	4 372 500,00	968 175,94	4 851 219,72	155 592,10	4 659 777,30			4 659 777,30	1 004 026,26	106,60
0702090101	Ligação de Ramal	12 500,00	31 151,77	1 425,22	1 073,19	1 615,53			1 615,53	29 888,27	12,90
0702090102	Tarifa Fixa	1 426 000,00	241 905,78	1 485 456,85	19 986,20	1 451 484,83			1 451 484,83	255 891,60	101,80
0702090103	Tarifa Variável	2 934 000,00	695 118,39	3 364 337,65	134 532,71	3 206 676,94			3 206 676,94	718 246,39	109,30
07020902	RESÍDUOS SÓLIDOS	3 249 000,00	1 304 454,74	3 451 059,30	155 100,49	3 276 360,48			3 276 360,48	1 324 053,07	100,80
0702090201	Tarifa Fixa	1 746 000,00	329 392,71	1 807 684,84	19 421,24	1 767 897,85			1 767 897,85	349 758,46	101,30
0702090202	Tarifa Variável	1 503 000,00	975 062,03	1 643 374,46	135 679,25	1 508 462,63			1 508 462,63	974 294,61	100,40
07020903	ÁGUA	2 135 000,00	605 904,50	2 241 017,86	65 950,12	2 188 626,23			2 188 626,23	592 346,01	102,50
0702090301	Ligação de Ramal	10 000,00	7 582,98	7 523,97	364,06	7 555,94			7 555,94	7 186,95	75,60
0702090302	Tarifa Fixa	1 965 000,00	387 849,28	2 086 184,91	64 930,72	2 037 249,55			2 037 249,55	371 853,92	103,70
0702090303	Despesas Administrativas	160 000,00	210 472,24	147 308,98	655,34	143 820,74			143 820,74	213 305,14	89,90
07020904	TRABALHOS POR CONTA DE PARTICULARES	52 000,00	118 890,28	67 442,39	13 972,04	35 416,65			35 416,65	116 943,98	106,60
0702090401	Água	26 000,00	46 548,69	27 864,30	5 869,80	23 733,65			23 733,65	44 809,54	91,30
0702090402	Saneamento	26 000,00	72 341,59	39 578,09	8 102,24	31 683,00			31 683,00	72 134,44	121,90
07020999	OUTRAS TARIFAS	343 000,00	98 019,90	642 426,79	30 691,98	596 089,64			596 089,64	113 665,07	173,80
08	OUTRAS RECEITAS CORRENTES	333 300,00	168 604,43	145 286,96	1 156,04	155 969,84			155 969,84	156 765,51	46,80
0801	OUTRAS	333 300,00	168 604,43	145 286,96	1 156,04	155 969,84			155 969,84	156 765,51	46,80
080199	OUTRAS	333 300,00	168 604,43	145 286,96	1 156,04	155 969,84			155 969,84	156 765,51	46,80
08019903	IVA Reembolsado	500,00									
08019999	Diversas	332 800,00	168 604,43	145 286,96	1 156,04	155 969,84			155 969,84	156 765,51	46,90

Handwritten signatures and initials in blue ink, including the number 33.

Classif. Econômica Código	Descrição	Previsões Corrigidas	Receitas por Cobrar no Início do Ano	Receitas Liquidadas	Liquidações Anuladas	Receitas cobradas Brutas	Reembolsos/ Restituições		Receita Cobrada Líquida	Receitas por Cobrar no Final do Ano	Grau Exec. Financ. das Rec.
							Emitidos	Pagos			
	RECEITAS DE CAPITAL	2 817 500,00	6 868,49	988 727,51	124,42	989 135,38			989 135,38	6 336,20	35,10
09	VENDAS DE BENS DE INVESTIMENTO	43 500,00	6 868,49	15 381,56	124,42	15 789,43			15 789,43	6 336,20	36,30
0904	OUTROS BENS DE INVESTIMENTO	43 500,00	6 868,49	15 381,56	124,42	15 789,43			15 789,43	6 336,20	36,30
090406	ADMINISTRAÇÃO PÚBLICA - ADMINISTRAÇÃO LOCAL - CONTI	43 500,00	6 868,49	15 381,56	124,42	15 789,43			15 789,43	6 336,20	36,30
09040601	Equipamento de Transporte	30 000,00	33,26							33,26	
09040602	Maquinário e Equipamento	1 000,00	932,22	2 584,00		3 214,00			3 214,00	302,22	321,40
09040699	Outros	12 500,00	5 903,01	12 797,56	124,42	12 575,43			12 575,43	6 000,72	100,60
10	TRANSFERÊNCIAS DE CAPITAL	2 770 000,00		973 345,95		973 345,95			973 345,95		35,10
1003	ADMINISTRAÇÃO CENTRAL	2 170 000,00		973 345,95		973 345,95			973 345,95		44,90
100307	ESTADO - PARTICIPAÇÃO COMUNITARIA EM PROJETOS CO-I	2 170 000,00		973 345,95		973 345,95			973 345,95		44,90
1005	ADMINISTRAÇÃO LOCAL	600 000,00									
100501	CONTINENTE	600 000,00									
11	ACTIVOS FINANCEIROS	2 000,00									
1105	EMPRÉSTIMOS A CURTO PRAZO	1 000,00									
110506	ADMINISTRAÇÃO PÚBLICA - ADMINISTRAÇÃO LOCAL - CONTI	1 000,00									
1111	OUTROS ACTIVOS FINANCEIROS	1 000,00									
111106	ADMINISTRAÇÃO PÚBLICA - ADMINISTRAÇÃO LOCAL - CONTI	1 000,00									
12	PASSIVOS FINANCEIROS	1 000,00									
1207	OUTROS PASSIVOS FINANCEIROS	1 000,00									
120706	ADMINISTRAÇÃO PÚBLICA - ADMINISTRAÇÃO LOCAL - CONTI	1 000,00									
13	OUTRAS RECEITAS DE CAPITAL	1 000,00									
1301	OUTRAS	1 000,00									
130199	OUTRAS	1 000,00									
	OUTRAS RECEITAS	1 015 995,04		1 015 995,04		1 015 995,04			1 015 995,04		100,00
16	SALDO DA GERÊNCIA ANTERIOR	1 015 995,04		1 015 995,04		1 015 995,04			1 015 995,04		100,00
1601	SALDO GERENCIA ANTERIOR	1 015 995,04		1 015 995,04		1 015 995,04			1 015 995,04		100,00
160101	NA POSSE DO SERVIÇO	1 015 995,04		1 015 995,04		1 015 995,04			1 015 995,04		100,00
		18 137 295,04	4 372 435,06	17 444 206,86	644 685,67	16 800 780,67	0,00	0,00	16 800 780,67	4 371 175,58	92,60

6.3.5 - MODIFICAÇÕES DA RECEITA

Código	CLASSIFICAÇÃO ECONÓMICA Descrição	DOTAÇÕES DA RECEITA			Previsões Corrigidas
		Previsões Iniciais	Inscrições/ Reforços	Modificações Orçamentais Diminuições/ Anulações	
04	TAXAS, MULTAS E OUTRAS PENALIDADES	12 500,00	0,00	0,00	12 500,00
0402	MULTAS E OUTRAS PENALIDADES:	12 500,00	0,00	0,00	12 500,00
040201	JUROS DE MORA	11 500,00	0,00	0,00	11 500,00
040299	MULTAS E PENALIDADES DIVERSAS	1 000,00	0,00	0,00	1 000,00
05	RENDIMENTOS DE PROPRIEDADE	20 000,00	0,00	0,00	20 000,00
0502	JUROS	20 000,00	0,00	0,00	20 000,00
050201	BANCOS E OUTRAS INSTITUIÇÕES FINANCEIRAS	20 000,00	0,00	0,00	20 000,00
06	TRANSFERÊNCIAS CORRENTES	1 000,00	0,00	0,00	1 000,00
0608	ADMINISTRAÇÃO LOCAL	1 000,00	0,00	0,00	1 000,00
060501	Continente	1 000,00	0,00	0,00	1 000,00
07	VENDA DE BENS E SERVIÇOS CORRENTES	13 937 000,00	0,00	0,00	13 937 000,00
0701	VENDA DE BENS	3 768 500,00	0,00	0,00	3 768 500,00
070111	PRODUTOS ACABADOS E INTERMÉDIOS	3 768 500,00	0,00	0,00	3 768 500,00
07011101	Águas	3 767 500,00	0,00	0,00	3 767 500,00
07011199	Outros	1 000,00	0,00	0,00	1 000,00
0702	SERVIÇOS	10 168 500,00	0,00	0,00	10 168 500,00
070203	VISTORIAS E ENSAIOS	15 000,00	0,00	0,00	15 000,00
070206	REPARAÇÕES	2 000,00	0,00	0,00	2 000,00
07020601	Águas Indemnizações	1 000,00	0,00	0,00	1 000,00
07020602	Saneamento Indemnizações	1 000,00	0,00	0,00	1 000,00
070209	SERVIÇOS ESPECÍFICOS DAS AUTARQUIAS	10 151 500,00	0,00	0,00	10 151 500,00
07020901	SANEAMENTO	4 372 500,00	0,00	0,00	4 372 500,00
0702000000	LIGAÇÃO-RAMAL	12 500,00	0,00	0,00	12 500,00
0702000000	TARIFA FIXA	1 426 000,00	0,00	0,00	1 426 000,00
0702000000	TARIFA VARIÁVEL	2 934 000,00	0,00	0,00	2 934 000,00
07020902	RESÍDUOS SÓLIDOS	3 249 000,00	0,00	0,00	3 249 000,00
0702000000	TARIFA FIXA	1 746 000,00	0,00	0,00	1 746 000,00
0702000000	TARIFA VARIÁVEL	1 503 000,00	0,00	0,00	1 503 000,00
07020903	ÁGUA	2 135 000,00	0,00	0,00	2 135 000,00
0702000000	LIGAÇÃO-RAMAL	10 000,00	0,00	0,00	10 000,00
0702000000	TARIFA FIXA	1 965 000,00	0,00	0,00	1 965 000,00
0702000000	DESPESAS ADMINISTRATIVAS	160 000,00	0,00	0,00	160 000,00
07020904	TRABALHOS POR CONTA DE PARTICULARES	52 000,00	0,00	0,00	52 000,00
0702000000	ÁGUA	26 000,00	0,00	0,00	26 000,00
0702000000	SANEAMENTO	26 000,00	0	0	26 000,00
07020999	OUTRAS TARIFAS	343 000,00	0	0	343 000,00
08	OUTRAS RECEITAS CORRENTES	333 300,00	0,00	0,00	333 300,00
0801	OUTRAS	333 300,00	0,00	0,00	333 300,00
080199	OUTRAS	333 300,00	0,00	0,00	333 300,00
08019903	IVA Reembolsado	500,00	0,00	0,00	500,00
08019999	Diversas	332 800,00	0,00	0,00	332 800,00

Handwritten signature and scribbles in blue ink on the left side of the page.

Código	CLASSIFICAÇÃO ECONÓMICA Descrição	Previsões Iniciais	DOTAÇÕES DA RECEITA Modificações Orçamentais		Previsões Corrigidas
			Inscrições/ Reforços	Diminuições/ Anulações	
09	VENDAS DE BENS DE INVESTIMENTO	43 500,00	0,00	0,00	43 500,00
0904	OUTROS BENS DE INVESTIMENTO	43 500,00	0,00	0,00	43 500,00
090406	ADMINISTRAÇÃO PÚBLICA - ADMINISTRAÇÃO LOCAL - CONTIN	43 500,00	0,00	0,00	43 500,00
09040601	Equipamento de Transporte	30 000,00	0,00	0,00	30 000,00
09040602	Maquinaria e Equipamento	1 000,00	0,00	0,00	1 000,00
09040699	Outros	12 500,00	0,00	0,00	12 500,00
10	TRANSFERÊNCIAS DE CAPITAL	2 770 000,00	0,00	0,00	2 770 000,00
1003	ADMINISTRAÇÃO CENTRAL	2 170 000,00	0,00	0,00	2 170 000,00
100307	ESTADO - PARTICIPAÇÃO COMUNITARIA EM PROJETOS CO-FI	2 170 000,00	0,00	0,00	2 170 000,00
1005	ADMINISTRAÇÃO LOCAL	600 000,00	0,00	0,00	600 000,00
100501	CONTINENTE	600 000,00	0,00	0,00	600 000,00
11	ACTIVOS FINANCEIROS	2 000,00	0,00	0,00	2 000,00
1105	EMPRÉSTIMOS A CURTO PRAZO	1 000,00	0,00	0,00	1 000,00
110506	ADMINISTRAÇÃO PÚBLICA - ADMINISTRAÇÃO LOCAL - CONTIN	1 000,00	0,00	0,00	1 000,00
1111	OUTROS ACTIVOS FINANCEIROS	1 000,00	0,00	0,00	1 000,00
111106	ADMINISTRAÇÃO PÚBLICA - ADMINISTRAÇÃO LOCAL - CONTIN	1 000,00	0,00	0,00	1 000,00
12	PASSIVOS FINANCEIROS	1 000,00	0,00	0,00	1 000,00
1207	OUTROS PASSIVOS FINANCEIROS	1 000,00	0,00	0,00	1 000,00
120706	ADMINISTRAÇÃO PÚBLICA - ADMINISTRAÇÃO LOCAL - CONTIN	1 000,00	0,00	0,00	1 000,00
13	OUTRAS RECEITAS DE CAPITAL	1 000,00	0,00	0,00	1 000,00
1301	OUTRAS	1 000,00	0,00	0,00	1 000,00
130199	OUTRAS	1 000,00	0,00	0,00	1 000,00
16	SALDO DA GERENCIA ANTERIOR	0,00	1 015 995,00	0,00	1 015 995,00
1601	SALDO GERENCIA ANTERIOR	0,00	1 015 995,00	0,00	1 015 995,00
160101	NA POSSE DO SERVIÇO	0,00	1 015 995,04	0,00	1 015 995,04
		17 121 300,00	1 015 995,00		18 137 295,00

6.3.6 - MAPA DE CONTROLO ORÇAMENTAL DA DESPESA

Classificação Económica	Descrição	Dotações Corrigidas	Compromissos Assumidos			Despesa Pago	Diferenças		Comp. Por Fazer	Grau de Execução Orçamental
			Exercício	Exercícios futuros	TOTAL		Det. Não Comprometida	Saldo		
DESPESAS CORRENTES		13 861 990,00	13 225 151,52	14 621,62	13 239 773,14	12 468 779,18	636 838,48	1 393 210,82	756 372,34	89,90
01	DESPESAS COM O PESSOAL	4 211 105,00	4 170 697,73		4 170 697,73	3 965 924,06	40 407,27	245 180,94	204 773,67	94,20
0101	REMUNERAÇÕES CERTAS E PERMANENTES	3 070 285,00	3 050 902,71		3 050 902,71	2 870 803,39	19 382,29	199 481,61	180 099,32	93,50
010104	PESSOAL DOS QUADROS - REGIME DE CONTRATO INDIVIDUAL	2 295 390,00	2 283 337,52		2 283 337,52	2 199 396,95	12 052,48	95 993,05	83 940,57	95,80
01010401	PESSOAL EM FUNÇÕES	2 289 110,00	2 283 337,52		2 283 337,52	2 199 396,95	5 772,48	89 713,05	83 940,57	96,10
01010402	ALTERAÇÕES OBRIGATORIAS DE POSICIONAMENTO REMUNER.	5 050,00					5 050,00	5 050,00		
01010403	ALTERAÇÕES FACULTATIVAS DE POSICIONAMENTO REMUNER.	580,00					580,00	580,00		
01010404	RECRUTAMENTO DE PESSOAL PARA NOVOS POSTOS DE TRABAL	650,00					650,00	650,00		
010106	PESSOAL CONTRATADO A TERMO	2 700,00					2 700,00	2 700,00		
01010601	PESSOAL EM FUNÇÕES	900,00					900,00	900,00		
01010602	ALTERAÇÕES OBRIGATORIAS DE POSICIONAMENTO REMUNER.	600,00					600,00	600,00		
01010603	ALTERAÇÕES FACULTATIVAS DE POSICIONAMENTO REMUNER.	600,00					600,00	600,00		
01010604	RECRUTAMENTO DE PESSOAL PARA NOVOS POSTOS DE TRABAL	600,00					600,00	600,00		
010107	PESSOAL EM REGIME DE TAREFA OU AVENÇA	57 400,00	56 800,84		56 800,84	45 124,96	599,16	12 275,04	11 675,86	76,60
010108	PESSOAL AGUARDANDO APOSENTAÇÃO	12 900,00	11 560,84		11 560,84	6 996,30	1 339,16	5 903,70	4 564,54	54,20
010111	REPRESENTAÇÃO	7 795,00	7 484,40		7 484,40	7 012,80	310,60	782,20	471,60	90,00
01011102	Pessoal dos Quadros	7 795,00	7 484,40		7 484,40	7 012,80	310,60	782,20	471,60	90,00
010113	SUBSÍDIO DE REFEIÇÃO	280 000,00	280 000,00		280 000,00	232 323,16		47 676,84	47 676,84	83,00
010114	SUBSÍDIO DE FÉRIAS E NATAL	414 100,00	411 719,11		411 719,11	379 949,22	2 380,89	34 150,78	31 769,89	91,80
0102	ABONOS VARIÁVEIS OU EVENTUAIS	173 280,00	170 699,70		170 699,70	164 486,54	2 580,30	8 793,46	6 213,16	94,90
010202	HORAS EXTRAORDINÁRIAS	60 910,00	60 283,96		60 283,96	58 702,42	626,04	2 207,58	1 581,54	96,40
010204	AJUDAS DE CUSTO	13 180,00	12 880,54		12 880,54	10 528,60	299,46	2 651,40	2 351,94	79,90
010205	ABONO PARA FALHAS	9 400,00	9 400,00		9 400,00	8 694,03		705,97	705,97	92,50
010210	SUBSÍDIO DE TRABALHO NOCTURNO	66 000,00	65 693,10		65 693,10	65 014,66	306,90	985,34	678,44	98,50
010211	SUBSÍDIO DE TURNO	22 600,00	22 442,10		22 442,10	21 546,83		157,90	1 053,17	95,30
010212	INDENIZACÕES POR CESSAÇÃO DE FUNÇÕES	590,00						590,00	590,00	
010214	OUTROS ABONOS EM NUMERÁRIO OU ESPÉCIE	600,00						600,00	600,00	
0103	SEGURANÇA SOCIAL	967 540,00	949 095,32		949 095,32	930 634,13	18 444,68	36 905,87	18 461,19	96,20
010303	SUBSÍDIO FAMILIAR A CRIANÇAS E JOVENS	16 785,00	16 706,08		16 706,08	12 243,89		78,92	4 541,11	72,90
010304	OUTRAS PRESTAÇÕES FAMILIARES	18 505,00	18 324,54		18 324,54	14 443,55		180,46	4 061,45	78,10
010305	CONTRIBUIÇÕES PARA A SEGURANÇA SOCIAL	845 700,00	834 395,70		834 395,70	826 354,44		11 304,30	19 345,56	97,70
010306	ACIDENTES EM SERVIÇOS E DOENÇAS PROFISSIONAIS	15 300,00	13 834,56		13 834,56	12 905,48		1 465,44	2 394,52	84,40
010309	SEGUROS	66 000,00	62 034,55		62 034,55	62 034,55		3 965,45	3 965,45	94,00
010310	OUTRAS DESPESAS DE SEGURANÇA SOCIAL	5 250,00	3 799,89		3 799,89	2 652,22		1 450,11	2 597,78	50,50
02	AQUISIÇÃO DE BENS E SERVIÇOS	9 470 465,00	8 890 038,80	14 621,62	8 904 660,42	8 338 449,55	580 426,20	1 132 015,45	551 589,25	88,00
0201	AQUISIÇÃO DE BENS	1 091 185,00	1 064 354,43		1 064 354,43	861 551,64	26 830,57	229 633,36	202 802,79	79,00
020101	MATÉRIAS-PRIMAS E SUBSIDIÁRIAS	448 110,00	440 768,47		440 768,47	301 102,55		7 341,53	147 007,45	67,20
020102	COMBUSTÍVEIS E LUBRIFICANTES	443 700,00	435 562,03		435 562,03	401 254,46		8 137,97	42 445,54	90,40
02010201	Gasolina	7 180,00	4 542,03		4 542,03	4 397,19		2 637,97	2 782,81	61,20
02010202	Gasóleo	421 700,00	416 389,52		416 389,52	387 536,26		3 310,48	34 163,74	91,90
02010299	Outros	14 820,00	12 630,48		12 630,48	9 321,01		2 189,52	5 498,99	62,90
020104	LIMPEZA E HIGIENE	410,00						410,00	410,00	
020107	VESTUÁRIO E ARTIGOS PESSOAIS	31 885,00	30 180,60		30 180,60	29 665,19		1 704,40	2 219,81	93,00

Classificação Económica	Descrição	Dotações Corrigidas	Compromissos Assumidos			Despesa Paga	Diferenças		Comp. Per Pagar	Grau de Execução Orçamental
			Exercício	Exercícios Futuros	TOTAL		Dif. Não Comprometida	Saldo		
020108	MATERIAL DE ESCRITÓRIO	13 300,00	10 461,27		10 461,27	10 461,26	2 838,73	2 838,74	0,01	78,70
020112	MATERIAL DE TRANSPORTE- PEÇAS	138 250,00	134 904,68		134 904,68	108 737,00	3 345,32	29 513,00	26 167,68	78,70
020114	OUTRO MATERIAL- PEÇAS	420,00	3,02		3,02	3,02	416,98	416,98		0,70
020115	PRÉMIOS, CONDECORAÇÕES E OFERTAS	50,00					50,00	50,00		
020117	FERRAMENTAS E UTENSÍLIOS	11 680,00	10 358,03		10 358,03	8 211,83	1 321,97	3 468,17	2 146,20	70,30
020118	LIVROS E DOCUMENTAÇÃO TÉCNICA	460,00					460,00	460,00		
020119	ARTIGOS HONORÍFICOS E DE DECORAÇÃO	100,00					100,00	100,00		
020120	MATERIAL DE EDUCAÇÃO, CULTURA E RECREIO	420,00					420,00	420,00		
020121	OUTROS BENS	2 400,00	2 116,33		2 116,33	2 116,33	283,67	283,67		86,20
0202	AQUISIÇÃO DE SERVIÇOS	11 379 280,00	7 825 684,37	14 621,62	7 840 305,99	7 476 897,91	553 595,63	902 382,09	348 786,46	89,20
020201	ENCARGOS DE INSTALAÇÕES	225 855,00	205 902,17		205 902,17	92 119,07	19 952,83	133 735,93	113 783,10	40,80
020202	LIMPEZA E HIGIENE	31 750,00	28 338,27		28 338,27	24 289,48	3 411,73	7 460,52	4 048,79	76,50
020203	CONSERVAÇÃO DE BENS	177 050,00	341 820,07		341 820,07	316 283,56	35 229,93	60 766,44	25 536,51	83,90
020204	LOCAÇÃO DE EDIFÍCIOS	400,00					400,00	400,00		
020205	LOCAÇÃO DE MATERIAL DE INFORMÁTICA	17 070,00	9 588,41		9 588,41	8 203,14	7 481,59	6 866,86	1 385,27	48,10
020206	LOCAÇÃO DE MATERIAL DE TRANSPORTE	820,00					820,00	820,00		
020208	LOCAÇÃO DE OUTROS BENS	125 410,00	117 505,81		117 505,81	112 105,41	7 904,19	11 304,59	5 400,40	89,40
020209	COMUNICAÇÕES	71 590,00	51 086,08		51 086,08	50 085,22	20 903,92	21 904,78	1 000,86	69,60
020210	TRANSPORTES	18 980,00	6 886,25		6 886,25	6 886,25	12 093,75	12 093,75		36,30
020211	REPRESENTAÇÃO DOS SERVIÇOS	510,00					510,00	510,00		
020212	SEGUROS	48 025,00	48 014,27		48 014,27	44 151,21	10,73	3 873,79	3 863,06	91,90
020213	DESLOCAÇÕES E ESTADAS	8 350,00	1 567,39		1 567,39	1 567,39	6 782,61	6 782,61		18,80
020214	ESTUDOS, PARCERES, PROJECTOS E CONSULTADORIA	124 180,00	88 064,94		88 064,94	51 866,08	36 115,06	72 313,92	36 198,86	41,80
020215	FORMAÇÃO	16 800,00	11 585,25		11 585,25	10 374,70	5 214,75	6 425,30	1 210,55	61,80
020216	SEMINÁRIOS, EXPOSIÇÕES E SIMILARES	3 900,00	3 367,55		3 367,55	3 027,55	532,45	872,45	340,00	77,60
020217	PUBLICIDADE	86 990,00	74 117,24		74 117,24	60 710,30	12 872,76	26 279,70	13 406,94	69,80
020218	VIGILÂNCIA E SEGURANÇA	26 920,00	25 145,73		25 145,73	22 812,64	1 774,27	4 107,36	2 333,09	84,70
020219	ASSISTÊNCIA TÉCNICA	72 850,00	45 502,62		45 502,62	39 458,40	27 347,38	33 391,60	6 044,22	54,20
020220	OUTROS TRABALHOS ESPECIALIZADOS	71 610,00	69 053,47		69 053,47	60 839,55	2 556,53	10 770,45	8 213,92	85,00
020222	SERVIÇOS DE SAÚDE									
020223	OUTROS SERVIÇOS ESPECIALIZADOS	6 684 615,00	6 333 739,98	14 621,62	6 348 361,60	6 214 442,62	350 875,02	470 172,38	119 297,36	93,00
020224	ENCARGOS DE COBRANÇA DE RECEITAS	360 745,00	360 582,79		360 582,79	353 859,26	162,21	6 885,74	6 723,53	98,10
020225	OUTROS SERVIÇOS	4 460,00	3 816,08		3 816,08	3 816,08	643,92	643,92		85,60
03	JUROS E OUTROS ENCARGOS	6 120,00	1 154,16		1 154,16	1 153,16	4 965,84	4 966,84	1,00	18,80
0301	JUROS DA DÍVIDA PÚBLICA	600,00					600,00	600,00		
030103	SOCIEDADES FINANCEIRAS- BANCOS E OUTRAS INSTITUIÇÃO	600,00					600,00	600,00		
0303	JUROS DE LOCAÇÃO FINANCEIRA	2 700,00	1 051,12		1 051,12	1 050,12	1 648,88	1 649,88	1,00	38,90
030305	MATERIAL DE TRANSPORTE	2 100,00	1 051,12		1 051,12	1 050,12	1 048,88	1 049,88	1,00	50,00
030306	MATERIAL DE INFORMÁTICA	600,00					600,00	600,00		
0304	JUROS TRIBUTÁRIOS	1 550,00					1 550,00	1 550,00		
030401	INDEMNIZATÓRIOS	600,00					600,00	600,00		
030402	OUTROS	950,00					950,00	950,00		
0305	OUTROS JUROS	670,00	103,04		103,04	103,04	566,96	566,96		15,40
030502	OUTROS	670,00	103,04		103,04	103,04	566,96	566,96		15,40
0306	OUTROS ENCARGOS FINANCEIROS	600,00					600,00	600,00		
030601	OUTROS ENCARGOS FINANCEIROS	600,00 €					600,00 €	600,00 €		

Classificação Econômica	Descrição	Dotações Corrigidas	Compromissos Assumidos			Despesa Paga	Diferenças		Comp. Por Pagar	Grau de Execução Orçamental
			Exercício	Exercícios futuros	TOTAL		Saldo	Dot. Não Comprometida		
04	TRANSFERÊNCIAS CORRENTES	1 400,00	250,00		250,00	250,00	1 150,00	1 150,00		17,90
0403	ADMINISTRAÇÃO CENTRAL	800,00	250,00		250,00	250,00	550,00	550,00		31,30
040301	ESTADO	800,00	250,00		250,00	250,00	550,00	550,00		31,30
0405	ADMINISTRAÇÃO LOCAL	600,00					600,00	600,00		
040501	CONTINENTE	600,00					600,00	600,00		
06	OUTRAS DESPESAS CORRENTES	172 900,00	163 010,83		163 010,83	163 002,41	9 889,17	9 897,59	8,42	94,30
0602	DIVERSAS	172 900,00	163 010,83		163 010,83	163 002,41	9 889,17	9 897,59	8,42	94,30
060201	IMPOSTOS E TAXAS	2 300,00	290,33		290,33	290,33	2 009,67	2 009,67		12,60
060203	OUTRAS	170 600,00	162 720,50		162 720,50	162 712,08	7 879,50	7 887,92	8,42	95,40
06020301	Restituições	38 700,00	36 139,67		36 139,67	36 139,67	2 560,33	2 560,33		93,40
06020302	IVA Pago	103 295,00	102 819,27		102 819,27	102 819,27	475,73	475,73		99,50
06020304	Serviços Bancários	8 600,00	5 524,06		5 524,06	5 524,06	3 075,94	3 075,94		64,20
06020399	Diversas	20 005,00	18 237,50		18 237,50	18 229,08	1 767,50	1 775,92	8,42	91,10
	DESPESAS DE CAPITAL	4 275 305,04	3 989 638,20		3 989 638,20	3 641 577,47	285 666,84	633 727,57	348 060,73	85,20
07	AQUISIÇÃO DE BENS DE CAPITAL	4 275 305,04	3 989 638,20		3 989 638,20	3 641 577,47	285 666,84	633 727,57	348 060,73	85,20
0701	INVESTIMENTOS	4 135 376,34	3 867 055,49		3 867 055,49	3 518 995,76	268 320,85	616 380,58	348 059,73	85,10
070101	TERRENOS	6 920,00	3 728,00		3 728,00	3 728,00	3 192,00	3 192,00		53,90
070102	HABITAÇÕES	100,00					100,00	100,00		
07010203	Reparação e Beneficiação	100,00					100,00	100,00		
070104	CONSTRUÇÕES DIVERSAS	2 080 112,34	1 905 384,40		1 905 384,40	1 741 889,11	174 727,94	338 223,23	163 495,29	83,70
07010402	Sistemas de drenagem de águas residuais	977 597,74	867 827,82		867 827,82	823 507,10	109 769,92	154 090,64	44 320,72	84,20
07010407	Captação e distribuição de água	1 101 972,05	1 037 556,58		1 037 556,58	918 382,01	64 415,47	183 590,04	119 174,57	83,30
07010413	OUTROS	542,55					542,55	542,55		
070106	MATERIAL DE TRANSPORTES	399 867,50	398 464,29		398 464,29	398 464,29	1 403,21	1 403,21		99,60
07010601	Recolha de resíduos	369 307,50	367 954,50		367 954,50	367 954,50	1 353,00	1 353,00		99,60
07010602	Outro	30 560,00	30 509,79		30 509,79	30 509,79	50,21	50,21		99,80
070107	EQUIPAMENTO DE INFORMÁTICA	12 990,00	12 825,53		12 825,53	2 126,01	164,47	10 863,99	10 699,52	16,40
070108	SOFTWARE INFORMÁTICO	21 705,00	21 618,18		21 618,18	18 543,18	86,82	3 161,82	3 075,00	85,40
070109	EQUIPAMENTO ADMINISTRATIVO	24 355,00	24 216,86		24 216,86	19 068,15	138,14	5 286,85	5 148,71	78,30
070110	EQUIPAMENTO BÁSICO	1 460 763,46	1 373 169,68		1 373 169,68	1 312 038,48	87 593,78	148 724,98	61 131,20	89,80
07011001	Equipamento de recolha de resíduos	1 245 008,46	1 158 006,92		1 158 006,92	1 096 875,72	87 001,54	148 132,74	61 131,20	88,10
07011002	Outro	215 755,00	215 162,76		215 162,76	215 162,76	592,24	592,24		99,70
070111	FERRAMENTAS E UTENSÍLIOS	10 125,33	9 984,13		9 984,13	9 984,13	141,20	141,20		96,60
070115	OUTROS INVESTIMENTOS	118 437,71	117 664,42		117 664,42	13 154,41	773,29	105 283,30	104 510,01	11,10
0702	LOCAÇÃO FINANCEIRA	139 928,70	122 582,71		122 582,71	122 581,71	17 345,99	17 346,99	1,00	87,60
070205	MATERIAL DE TRANSPORTE- LOCAÇÃO FINANCEIRA	139 918,70	122 582,71		122 582,71	122 581,71	17 235,99	17 236,99	1,00	87,70
070207	MAQUINARIA E EQUIPAMENTO	110,00					110,00	110,00		
		18 137 295,04	17 214 789,72	14 621,62	17 229 411,34	16 110 356,65	922 505,32	2 026 938,39	1 104 433,07	88,82

Handwritten notes and signatures in blue ink on the left side of the page, including the number 39 and various scribbles.

6.3.7 - MODIFICAÇÕES - ORÇAMENTO DA DESPESA

Orgânica	Económica	IDENTIFICAÇÃO DAS RUBRICAS Descrição	Dotação Inicial	DESPESA		Dotação Corrigida	Observações
				Modificações Orçamentais Inscrições/ Reforços	Diminuições/ Anulações		
01		DESPESAS COM O PESSOAL					
01	101	REMUNERAÇÕES CERTAS E PERMANENTES					
01	010104	PESSOAL DOS QUADROS - REGIME DE CONTRATO INDIVIDUAL DE TRABALHO					
01	01010401	PESSOAL EM FUNÇÕES	371 000,00	39 300,00	0,00	410 300,00	
01	01010402	ALTERAÇÕES OBRIGATÓRIAS DE POSICIONAMENTO REMUNE	3 700,00	0,00	3 600,00	100,00	
01	01010403	ALTERAÇÕES FACULTATIVAS DE POSICIONAMENTO REMUNE	100,00	0,00	20,00	80,00	
01	01010404	RECRUTAMENTO DE PESSOAL PARA NOVOS POSTOS DE TRAB,	100,00	0,00	0,00	100,00	
01	010106	PESSOAL CONTRATADO A TERMO					
01	01010601	PESSOAL EM FUNÇÕES	200,00	0,00	150,00	50,00	
01	01010602	ALTERAÇÕES OBRIGATÓRIAS DE POSICIONAMENTO REMUNE	100,00	0,00	0,00	100,00	
01	01010603	ALTERAÇÕES FACULTATIVAS DE POSICIONAMENTO REMUNE	100,00	0,00	0,00	100,00	
01	01010604	RECRUTAMENTO DE PESSOAL PARA NOVOS POSTOS DE TRAB,	100,00	0,00	0,00	100,00	
01	010107	PESSOAL EM REGIME DE TAREFA OU AVENÇA	100,00	0,00	0,00	100,00	
01	010108	PESSOAL AGUARDANDO APOSENTAÇÃO	100,00	0,00	0,00	100,00	
01	010111	REPRESENTAÇÃO					
01	01011102	Pessoal dos Quadros	100,00	0,00	0,00	100,00	
01	010113	SUBSÍDIO DE REFECÇÃO	31 300,00	0,00	0,00	31 300,00	
01	010114	SUBSÍDIOS DE FÉRIAS E NATAL	62 000,00	13 000,00	0,00	75 000,00	
01	0102	ABONOS VARIÁVEIS OU EVENTUAIS					
01	010202	HORAS EXTRAORDINÁRIAS	2 700,00	730,00	0,00	3 430,00	
01	010204	AJUDAS DE CUSTO	3 700,00	0,00	0,00	3 700,00	
01	010205	ABONO PARA FALHAS	2 900,00	0,00	0,00	2 900,00	
01	010212	INDENIZACÕES POR CESSAÇÃO DE FUNÇÕES	100,00	0,00	0,00	100,00	
01	010214	OUTROS ABONOS EM NUMERÁRIO OU ESPÉCIE	100,00	0,00	0,00	100,00	
01	0103	SEGURANÇA SOCIAL					
01	010303	SUBSÍDIO FAMILIAR A CRIANÇAS E JOVENS	1 500,00	0,00	0,00	1 500,00	
01	010304	OUTRAS PRESTAÇÕES FAMILIARES	4 500,00	0,00	0,00	4 500,00	
01	010305	CONTRIBUIÇÕES PARA A SEGURANÇA SOCIAL	241 000,00	21 150,00	0,00	262 150,00	
01	010306	ACIDENTES EM SERVIÇOS E DOENÇAS PROFISSIONAIS	100,00	0,00	0,00	100,00	
01	010309	SEGUROS	58 000,00	8 000,00	0,00	66 000,00	
01	010310	OUTRAS DESPESAS DE SEGURANÇA SOCIAL	500,00	0,00	0,00	500,00	
01	02	AQUISIÇÃO DE BENS E SERVIÇOS					
01	0201	AQUISIÇÃO DE BENS					
01	020101	MATÉRIAS-PRIMAS E SUBSIDIÁRIAS	2 000,00	400,00	0,00	2 400,00	
01	020102	COMBUSTÍVEIS E LUBRIFICANTES					
01	02010201	Gasolina	3 200,00	0,00	2 650,00	550,00	
01	02010202	Gasóleo	3 500,00	400,00	0,00	3 900,00	
01	02010299	Outros	100,00	0,00	0,00	100,00	
01	020104	LIMPEZA E HIGIENE	100,00	0,00	50,00	50,00	
01	020107	VESTUÁRIO E ARTIGOS PESSOAIS	100,00	0,00	0,00	100,00	
01	020108	MATERIAL DE ESCRITÓRIO	9 000,00	0,00	2 900,00	6 100,00	
01	020112	MATERIAL DE TRANSPORTE- PEÇAS	100,00	0,00	0,00	100,00	
01	020114	OUTRO MATERIAL- PEÇAS	100,00	0,00	80,00	20,00	
01	020115	PRÉMIOS, CONDECORAÇÕES E OFERTAS	500,00	0,00	450,00	50,00	
01	020117	FERRAMENTAS E UTENSÍLIOS	100,00	0,00	0,00	100,00	

IDENTIFICAÇÃO DAS RUBRICAS			DESPESA			Dotação Corrigida	Observações
Orgânica	Económica	Descrição	Dotação Inicial	Modificações Orçamentais Inscrições/ Reforços	Diminuições/ Anulações		
01	020118	LIVROS E DOCUMENTAÇÃO TÉCNICA	100,00	0,00	0,00	100,00	
01	020119	ARTIGOS HONORÍFICOS E DE DECORAÇÃO	100,00	0,00	0,00	100,00	
01	020120	MATERIAL DE EDUCAÇÃO, CULTURA E RECREIO	100,00	0,00	0,00	100,00	
01	020121	OUTROS BENS	400,00	100,00	0,00	500,00	
01	0202	AQUISIÇÃO DE SERVIÇOS					
01	020201	ENCARGOS DE INSTALAÇÕES	20 600,00	9 350,00	0,00	29 950,00	
01	020202	LIMPEZA E HIGIENE	16 500,00	500,00	0,00	17 000,00	
01	020203	CONSERVAÇÃO DE BENS	7 000,00	5 830,00	0,00	12 830,00	
01	020204	LOCAÇÃO DE EDIFÍCIOS	100,00	0,00	0,00	100,00	
01	020205	LOCAÇÃO DE MATERIAL DE INFORMÁTICA	16 500,00	0,00	0,00	16 500,00	
01	020206	LOCAÇÃO DE MATERIAL DE TRANSPORTE	100,00	0,00	0,00	100,00	
01	020208	LOCAÇÃO DE OUTROS BENS	100,00	3 900,00	0,00	4 000,00	
01	020209	COMUNICAÇÕES	45 000,00	0,00	12 000,00	33 000,00	
01	020210	TRANSPORTES	1 500,00	0,00	250,00	1 250,00	
01	020211	REPRESENTAÇÃO DOS SERVIÇOS	100,00	0,00	0,00	100,00	
01	020212	SÉGUROS	22 000,00	0,00	0,00	22 000,00	
01	020213	DESLOCAÇÕES E ESTADAS	2 500,00	0,00	500,00	2 000,00	
01	020214	ESTUDOS, PARCERES, PROJECTOS E CONSULTADORIA	22 500,00	4 700,00	5 550,00	21 650,00	
01	020215	FORMAÇÃO	5 000,00	0,00	800,00	4 200,00	
01	020216	SEMINÁRIOS, EXPOSIÇÕES E SIMILARES	100,00	0,00	0,00	100,00	
01	020217	PUBLICIDADE	36 000,00	0,00	35 200,00	800,00	
01	020218	VIGILÂNCIA E SEGURANÇA	26 500,00	250,00	900,00	25 850,00	
01	020219	ASSISTÊNCIA TÉCNICA	67 900,00	0,00	38 000,00	29 900,00	
01	020220	OUTROS TRABALHOS ESPECIALIZADOS	100,00	0,00	0,00	100,00	
01	020223	OUTROS SERVIÇOS ESPECIALIZADOS	48 000,00	0,00	16 200,00	31 800,00	
01	020224	ENCARGOS DE COBRANÇA DE RECEITAS	100,00	0,00	0,00	100,00	
01	020225	OUTROS SERVIÇOS	1 000,00	0,00	0,00	1 000,00	
01	03	JUROS E OUTROS ENCARGOS					
01	0301	JUROS DA DÍVIDA PÚBLICA					
01	030103	SOCIEDADES FINANCEIRAS- BANCOS E OUTRAS INSTITUIÇ	100,00	0,00	0,00	100,00	
01	0303	JUROS DE LOCAÇÃO FINANCEIRA					
01	030305	MATERIAL DE TRANSPORTE	100,00	0,00	0,00	100,00	
01	030306	MATERIAL DE INFORMÁTICA	100,00	0,00	0,00	100,00	
01	0304	JUROS TRIBUTÁRIOS					
01	030401	INDEMNIZATÓRIOS	100,00	0,00	0,00	100,00	
01	030402	OUTROS	500,00	0,00	50,00	450,00	
01	0305	OUTROS JUROS					
01	030502	OUTROS	100,00	70,00	0,00	170,00	
01	0306	OUTROS ENCARGOS FINANCEIROS					
01	030601	OUTROS ENCARGOS FINANCEIROS	100,00	0,00	0,00	100,00	
01	04	TRANSFERÊNCIAS CORRENTES					
01	0403	ADMINISTRAÇÃO CENTRAL					
01	040301	ESTADO	100,00	0,00	0,00	100,00	

Handwritten signatures and initials in blue ink, including the number '41' and a large scribble.

Orgânica	Económica	IDENTIFICAÇÃO DAS RUBRICAS Descrição	Dotação Inicial	DESPESA Modificações Orçamentais		Dotação Corrigida	Observações
				Inscrições/ Reforços	Diminuições/ Anulações		
01	0405	ADMINISTRAÇÃO LOCAL					
01	040501	CONTINENTE	100,00	0,00	0,00	100,00	
01	06	OUTRAS DESPESAS CORRENTES					
01	0602	DIVERSAS					
01	060201	IMPOSTOS E TAXAS	300,00	0,00	0,00	300,00	
01	060203	OUTRAS					
01	06020302	IVA Pago	360 000,00	0,00	256 705,00	103 295,00	
01	06020304	Serviços Bancários	3 800,00	2 000,00	0,00	5 800,00	
01	06020399	Diversas	500,00	0,00	0,00	500,00	
01	07	AQUISIÇÃO DE BENS DE CAPITAL					
01	0701	INVESTIMENTOS					
01	070101	TERRENOS	100,00	6 820,00	0,00	6 920,00	
01	070102	HABITAÇÕES					
01	07010203	Reparação e Beneficiação	100,00	0,00	0,00	100,00	
01	070107	EQUIPAMENTO DE INFORMÁTICA	5 000,00	9 380,00	1 550,00	12 830,00	
01	070108	SOFTWARE INFORMÁTICO	5 000,00	16 705,00	0,00	21 705,00	
01	070109	EQUIPAMENTO ADMINISTRATIVO	5 100,00	20 740,00	1 495,00	24 345,00	
01	070111	FERRAMENTAS E UTENSÍLIOS	100,00	0,00	90,00	10,00	
02		DIVISÃO DE ÁGUA E ÁGUAS RESIDUAIS					
02	01	DESPESAS COM O PESSOAL					
02	0101	REMUNERAÇÕES CERTAS E PERMANENTES					
02	010104	PESSOAL DOS QUADROS - REGIME DE CONTRATO INDIVIDUAL DE TRABALHO					
02	01010401	PESSOAL EM FUNÇÕES	467 000,00	0,00	0,00	467 000,00	
02	01010402	ALTERAÇÕES OBRIGATÓRIAS DE POSICIONAMENTO REMUNE	3 900,00	0,00	3 000,00	900,00	
02	01010403	ALTERAÇÕES FACULTATIVAS DE POSICIONAMENTO REMUNE	100,00	0,00	0,00	100,00	
02	01010404	RECRUTAMENTO DE PESSOAL PARA NOVOS POSTOS DE TRAB.	300,00	0,00	250,00	50,00	
02	010106	PESSOAL CONTRATADO A TERMO					
02	01010601	PESSOAL EM FUNÇÕES	200,00	0,00	150,00	50,00	
02	01010602	ALTERAÇÕES OBRIGATÓRIAS DE POSICIONAMENTO REMUNE	100,00	0,00	0,00	100,00	
02	01010603	ALTERAÇÕES FACULTATIVAS DE POSICIONAMENTO REMUNE	100,00	0,00	0,00	100,00	
02	01010604	RECRUTAMENTO DE PESSOAL PARA NOVOS POSTOS DE TRAB.	100,00	0,00	0,00	100,00	
02	010107	PESSOAL EM REGIME DE TAREFA OU AVENÇA	100,00	0,00	0,00	100,00	
02	010108	PESSOAL AGUARDANDO APOSENTAÇÃO	100,00	2 100,00	0,00	2 200,00	
02	010111	REPRESENTAÇÃO					
02	01011102	Pessoal dos Quadros	2 300,00	200,00	0,00	2 500,00	
02	010113	SUBSÍDIO DE REFECÇÃO	59 600,00	0,00	0,00	59 600,00	
02	010114	SUBSÍDIOS DE FÉRIAS E NATAL	78 000,00	6 700,00	0,00	84 700,00	
02	0102	ABONOS VARIÁVEIS OU EVENTUAIS					
02	010202	HORAS EXTRAORDINÁRIAS	8 000,00	340,00	0,00	8 340,00	
02	010204	AJUDAS DE CUSTO	2 000,00	0,00	0,00	2 000,00	
02	010210	SUBSÍDIO DE TRABALHO NOCTURNO	100,00	0,00	0,00	100,00	
02	010211	SUBSÍDIO DE TURNO	20 500,00	1 950,00	0,00	22 450,00	
02	010212	INDENIZACÕES POR CESSAÇÃO DE FUNÇÕES	100,00	0,00	0,00	100,00	
02	010214	OUTROS ABONOS EM NUMERÁRIO OU ESPÉCIE	100,00	0,00	0,00	100,00	

fer


IDENTIFICAÇÃO DAS RUBRICAS			DESPESA			Dotação Corrigida	Observações
Orgânica	Económica	Descrição	Dotação Inicial	Modificações Orçamentais Inscrições/ Reforços	Diminuições/ Anulações		
02	0103	SEGURANÇA SOCIAL					
02	010303	SUBSÍDIO FAMILIAR A CRIANÇAS E JOVENS	6 200,00	0,00	0,00	6 200,00	
02	010304	OUTRAS PRESTAÇÕES FAMILIARES	3 400,00	0,00	0,00	3 400,00	
02	010305	CONTRIBUIÇÕES PARA A SEGURANÇA SOCIAL	142 500,00	0,00	0,00	142 500,00	
02	010306	ACIDENTES EM SERVIÇOS E DOENÇAS PROFISIONAIS	12 500,00	2 300,00	0,00	14 800,00	
02	010310	OUTRAS DESPESAS DE SEGURANÇA SOCIAL	2 000,00	0,00	0,00	2 000,00	
02	02	AQUISIÇÃO DE BENS E SERVIÇOS					
02	0201	AQUISIÇÃO DE BENS					
02	020101	MATÉRIAS-PRIMAS E SUBSIDIÁRIAS	394 000,00	3 800,00	8 700,00	389 100,00	
02	020102	COMBUSTÍVEIS E LUBRIFICANTES					
02	02010201	Gasolina	100,00	0,00	0,00	100,00	
02	02010202	Gasóleo	67 000,00	0,00	2 000,00	65 000,00	
02	02010299	Outros	2 000,00	0,00	130,00	1 870,00	
02	020104	LIMPEZA E HIGIENE	100,00	0,00	50,00	50,00	
02	020107	VESTUÁRIO E ARTIGOS PESSOAIS	15 000,00	0,00	7 000,00	8 000,00	
02	020108	MATERIAL DE ESCRITÓRIO	750,00	0,00	0,00	750,00	
02	020112	MATERIAL DE TRANSPORTE- PEÇAS	200,00	0,00	0,00	200,00	
02	020114	OUTRO MATERIAL- PEÇAS	100,00	0,00	50,00	50,00	
02	020117	FERRAMENTAS E UTENSÍLIOS	5 400,00	600,00	1 550,00	4 450,00	
02	020118	LIVROS E DOCUMENTAÇÃO TÉCNICA	100,00	0,00	50,00	50,00	
02	020120	MATERIAL DE EDUCAÇÃO, CULTURA E RECREIO	100,00	0,00	50,00	50,00	
02	020121	OUTROS BENS	150,00	380,00	0,00	530,00	
02	0202	AQUISIÇÃO DE SERVIÇOS					
02	020201	ENCARGOS DE INSTALAÇÕES	270 000,00	0,00	95 875,00	174 125,00	
02	020202	LIMPEZA E HIGIENE	9 000,00	1 000,00	0,00	10 000,00	
02	020203	CONSERVAÇÃO DE BENS	136 700,00	0,00	0,00	136 700,00	
02	020204	LOCAÇÃO DE EDIFÍCIOS	100,00	0,00	20,00	80,00	
02	020205	LOCAÇÃO DE MATERIAL DE INFORMÁTICA	500,00	0,00	100,00	400,00	
02	020206	LOCAÇÃO DE MATERIAL DE TRANSPORTE	500,00	0,00	0,00	500,00	
02	020208	LOCAÇÃO DE OUTROS BENS	1 000,00	0,00	500,00	500,00	
02	020209	COMUNICAÇÕES	18 000,00	0,00	0,00	18 000,00	
02	020210	TRANSPORTES	1 600,00	0,00	0,00	1 600,00	
02	020211	REPRESENTAÇÃO DOS SERVIÇOS	100,00	0,00	0,00	100,00	
02	020213	DESLOCAÇÕES E ESTADAS	7 000,00	0,00	1 500,00	5 500,00	
02	020214	ESTUDOS, PARCERES, PROJECTOS E CONSULTADORIA	1 000,00	7 210,00	500,00	7 710,00	
02	020215	FORMAÇÃO	6 000,00	0,00	1 000,00	5 000,00	
02	020216	SEMINÁRIOS, EXPOSIÇÕES E SIMILARES	100,00	0,00	0,00	100,00	
02	020217	PUBLICIDADE	13 000,00	0,00	4 710,00	8 290,00	
02	020218	VIGILÂNCIA E SEGURANÇA	100,00	0,00	0,00	100,00	
02	020219	ASSISTÊNCIA TÉCNICA	30 700,00	0,00	2 910,00	27 790,00	
02	020220	OUTROS TRABALHOS ESPECIALIZADOS	60 000,00	11 200,00	0,00	71 200,00	
02	020223	OUTROS SERVIÇOS ESPECIALIZADOS	5 385 000,00	11 200,00	11 200,00	5 385 000,00	
02	020225	OUTROS SERVIÇOS	500,00	120,00	0,00	620,00	
02	03	JUROS E OUTROS ENCARGOS					
02	0301	JUROS DA DÍVIDA PÚBLICA					
02	030103	SOCIEDADES FINANCEIRAS- BANCOS E OUTRAS INSTITUIÇ	100,00	0,00	0,00	100,00	
02	0303	JUROS DE LOCAÇÃO FINANCEIRA					
02	030305	MATERIAL DE TRANSPORTE	100,00	0,00	0,00	100,00	
02	030306	MATERIAL DE INFORMÁTICA	100,00	0,00	0,00	100,00	

Handwritten signatures and initials in blue ink, including the number 43 at the bottom.

Orgânica	Econômico	IDENTIFICAÇÃO DAS RUBRICAS Descrição	Dotação Inicial	DESPESA Modificações Orçamentais		Dotação Corrigida	Observações
				Inscrições/ Reforços	Diminuições/ Anulações		
02	0304	JUROS TRIBUTÁRIOS					
02	030401	INDEMNIZATÓRIOS	100,00	0,00	0,00	100,00	
02	030402	OUTROS	100,00	0,00	0,00	100,00	
02	0305	OUTROS JUROS					
02	030502	OUTROS	100,00	0,00	0,00	100,00	
02	0306	OUTROS ENCARGOS FINANCEIROS					
02	030601	OUTROS ENCARGOS FINANCEIROS	100,00	0,00	0,00	100,00	
02	04	TRANSFERÊNCIAS CORRENTES					
02	0403	ADMINISTRAÇÃO CENTRAL					
02	040301	ESTADO	100,00	0,00	0,00	100,00	
02	0405	ADMINISTRAÇÃO LOCAL					
02	040501	CONTINENTE	100,00	0,00	0,00	100,00	
02	06	OUTRAS DESPESAS CORRENTES					
02	0602	DIVERSAS					
02	060201	IMPOSTOS E TAXAS	1.400,00	0,00	0,00	1.400,00	
02	060203	OUTRAS					
02	06020399	Diversas	7.000,00	600,00	0,00	7.600,00	
02	07	AQUISIÇÃO DE BENS DE CAPITAL					
02	0701	INVESTIMENTOS					
02	070104	CONSTRUÇÕES DIVERSAS					
02	07010402	Sistemas de drenagem de águas residuais	478.999,46	649.118,28	150.520,00	977.597,70	
02	07010407	Captação e distribuição de água	236.868,00	935.389,05	70.285,00	1.101.972,00	
02	070107	EQUIPAMENTO DE INFORMÁTICA	100,00	0,00	50,00	50,00	
02	070110	EQUIPAMENTO BÁSICO					
02	07011002	Outra	1.400,00	8.705,00	100,00	10.005,00	
02	070111	FERRAMENTAS E UTENSÍLIOS	1.100,00	4.260,00	0,00	5.360,00	
03		DIVISÃO DE RECOLHA E VALORIZAÇÃO DE RESÍDUOS SÓLID					
03	01	DESPESAS COM O PESSOAL					
03	0101	REMUNERAÇÕES CERTAS E PERMANENTES					
03	010104	PESSOAL DOS QUADROS - REGIME DE CONTRATO INDIVIDUAL DE TRABALHO					
03	01010401	PESSOAL EM FUNÇÕES	774.000,00	75.260,00	0,00	849.260,00	
03	01010402	ALTERAÇÕES OBRIGATÓRIAS DE POSICIONAMENTO REMUNE	5.900,00	0,00	4.230,00	1.670,00	
03	01010403	ALTERAÇÕES FACULTATIVAS DE POSICIONAMENTO REMUNE	100,00	0,00	0,00	100,00	
03	01010404	RECRUTAMENTO DE PESSOAL PARA NOVOS POSTOS DE TRAB,	100,00	0,00	0,00	100,00	
03	010106	PESSOAL CONTRATADO A TERMO					
03	01010601	PESSOAL EM FUNÇÕES	400,00	0,00	0,00	400,00	
03	01010602	ALTERAÇÕES OBRIGATÓRIAS DE POSICIONAMENTO REMUNE	100,00	0,00	0,00	100,00	
03	01010603	ALTERAÇÕES FACULTATIVAS DE POSICIONAMENTO REMUNE	100,00	0,00	0,00	100,00	

IDENTIFICAÇÃO DAS RUBRICAS			DESPESA			Dotação Corrigida	Observações
Orgânica	Económica	Descrição	Dotação Inicial	Modificações Orçamentais Inscrições/ Reforços	Diminuições/ Anulações		
03	01010604	RECRUTAMENTO DE PESSOAL PARA NOVOS POSTOS DE TRAB,	100,00	0,00	0,00	100,00	
03	010107	PESSOAL EM REGIME DE TAREFA OU AVENÇA	100,00	0,00	0,00	100,00	
03	010108	PESSOAL AGUARDANDO APOSENTAÇÃO	4 900,00	0,00	0,00	4 900,00	
03	010111	REPRESENTAÇÃO					
03	01011102	Pessoal das Quadros	2 300,00	195,00	0,00	2 495,00	
03	010113	SUBSÍDIO DE REFEIÇÃO	133 000,00	0,00	0,00	133 000,00	
03	010114	SUBSÍDIOS DE FÉRIAS E NATAL	129 600,00	30 000,00	0,00	159 600,00	
03	0102	ABONOS VARIÁVEIS OU EVENTUAIS					
03	010202	HORAS EXTRAORDINÁRIAS	37 500,00	1 470,00	0,00	38 970,00	
03	010204	AJUDAS DE CUSTO	3 000,00	1 115,00	0,00	4 115,00	
03	010210	SUBSÍDIO DE TRABALHO NOCTURNO	60 000,00	5 700,00	0,00	65 700,00	
03	010211	SUBSÍDIO DE TURNO	100,00	0,00	0,00	100,00	
03	010212	INDENNIZAÇÕES POR CESSAÇÃO DE FUNÇÕES	100,00	0,00	0,00	100,00	
03	010214	OUTROS ABONOS EM NUMERÁRIO OU ESPÉCIE	100,00	0,00	0,00	100,00	
03	0103	SEGURANÇA SOCIAL					
03	010303	SUBSÍDIO FAMILIAR A CRIANÇAS E JOVENS	3 800,00	0,00	0,00	3 800,00	
03	010304	OUTRAS PRESTAÇÕES FAMILIARES	1 900,00	385,00	0,00	2 285,00	
03	010305	CONTRIBUIÇÕES PARA A SEGURANÇA SOCIAL	258 000,00	15 240,00	100,00	273 140,00	
03	010306	ACIDENTES EM SERVIÇOS E DOENÇAS PROFISSIONAIS	100,00	0,00	0,00	100,00	
03	010310	OUTRAS DESPESAS DE SEGURANÇA SOCIAL	1 000,00	0,00	0,00	1 000,00	
03	02	AQUISIÇÃO DE BENS E SERVIÇOS					
03	0201	AQUISIÇÃO DE BENS					
03	020101	MATÉRIAS-PRIMAS E SUBSIDIÁRIAS	30 000,00	0,00	2 970,00	27 030,00	
03	020102	COMBUSTÍVEIS E LUBRIFICANTES					
03	02010201	Gasolina	2 800,00	0,00	860,00	1 940,00	
03	02010202	Gasóleo	311 500,00	40 000,00	17 600,00	333 900,00	
03	02010299	Outros	350,00	200,00	0,00	550,00	
03	020104	LIMPEZA E HIGIENE	100,00	0,00	90,00	10,00	
03	020107	VESTUÁRIO E ARTIGOS PESSOAIS	17 900,00	3 300,00	0,00	21 200,00	
03	020108	MATERIAL DE ESCRITÓRIO	3 500,00	0,00	0,00	3 500,00	
03	020112	MATERIAL DE TRANSPORTE- PEÇAS	500,00	200,00	400,00	300,00	
03	020114	OUTRO MATERIAL- PEÇAS	100,00	0,00	0,00	100,00	
03	020117	FERRAMENTAS E UTENSÍLIOS	3 750,00	380,00	0,00	4 130,00	
03	020118	LIVROS E DOCUMENTAÇÃO TÉCNICA	100,00	0,00	90,00	10,00	
03	020120	MATERIAL DE EDUCAÇÃO, CULTURA E RECREIO	100,00	0,00	70,00	30,00	
03	020121	OUTROS BENS	1 000,00	0,00	30,00	970,00	
03	0202	AQUISIÇÃO DE SERVIÇOS					
03	020201	ENCARGOS DE INSTALAÇÕES	2 500,00	30,00	500,00	2 030,00	
03	020202	LIMPEZA E HIGIENE	2 500,00	2 040,00	0,00	4 540,00	
03	020203	CONSERVAÇÃO DE BENS	46 000,00	26 100,00	0,00	72 100,00	
03	020204	LOCAÇÃO DE EDIFÍCIOS	100,00	0,00	90,00	10,00	
03	020205	LOCAÇÃO DE MATERIAL DE INFORMÁTICA	100,00	0,00	90,00	10,00	
03	020206	LOCAÇÃO DE MATERIAL DE TRANSPORTE	100,00	0,00	90,00	10,00	
03	020208	LOCAÇÃO DE OUTROS BENS	117 000,00	3 700,00	0,00	120 700,00	

Handwritten signatures and initials in blue ink, including the number 45.

Orgânica	Económica	IDENTIFICAÇÃO DAS RUBRICAS Descrição	Dotação Inicial	DESPESA		Dotação Corrigida	Observações
				Modificações Orçamentais			
				Inscrições/ Reforços	Diminuições/ Anulações		
03	020210	TRANSPORTES	18 100,00	0,00	3 770,00	14 330,00	
03	020211	REPRESENTAÇÃO DOS SERVIÇOS	100,00	0,00	90,00	10,00	
03	020213	DESLOCAÇÕES E ESTADAS	550,00	0,00	0,00	550,00	
03	020214	ESTUDOS, PARCERES, PROJECTOS E CONSULTADORIA	26 100,00	0,00	25 240,00	860,00	
03	020215	FORMAÇÃO	10 500,00	0,00	4 800,00	5 700,00	
03	020216	SEMINÁRIOS, EXPOSIÇÕES E SIMILARES	500,00	2 900,00	0,00	3 400,00	
03	020217	PUBLICIDADE	35 000,00	38 400,00	0,00	73 400,00	
03	020218	VIGILÂNCIA E SEGURANÇA	100,00	160,00	90,00	170,00	
03	020219	ASSISTÊNCIA TÉCNICA	100,00	50,00	90,00	60,00	
03	020220	OUTROS TRABALHOS ESPECIALIZADOS	100,00	0,00	90,00	10,00	
03	020223	OUTROS SERVIÇOS ESPECIALIZADOS	1 262 000,00	29 300,00	90 110,00	1 201 190,00	
03	020225	OUTROS SERVIÇOS	100,00	2 540,00	0,00	2 640,00	
03	03	JUROS E OUTROS ENCARGOS					
03	0301	JUROS DA DÍVIDA PÚBLICA					
03	030103	SOCIEDADES FINANCEIRAS- BANCOS E OUTRAS INSTITUIÇ	100,00	0,00	0,00	100,00	
03	0303	JUROS DE LOCAÇÃO FINANCEIRA					
03	030305	MATERIAL DE TRANSPORTE	100,00	0,00	0,00	100,00	
03	030306	MATERIAL DE INFORMÁTICA	100,00	0,00	0,00	100,00	
03	0304	JUROS TRIBUTÁRIOS					
03	030401	INDEMNIZATÓRIOS	100,00	0,00	0,00	100,00	
03	030402	OUTROS	100,00	0,00	0,00	100,00	
03	0305	OUTROS JUROS					
03	030502	OUTROS	100,00	0,00	0,00	100,00	
03	0306	OUTROS ENCARGOS FINANCEIROS					
03	030601	OUTROS ENCARGOS FINANCEIROS	100,00	0,00	0,00	100,00	
03	04	TRANSFERÊNCIAS CORRENTES					
03	0403	ADMINISTRAÇÃO CENTRAL					
03	040301	ESTADO	100,00	0,00	0,00	100,00	
03	0405	ADMINISTRAÇÃO LOCAL					
03	040501	CONTINENTE	100,00	0,00	0,00	100,00	
03	06	OUTRAS DESPESAS CORRENTES					
03	0602	DIVERSAS					
03	060201	IMPOSTOS E TAXAS	300,00	0,00	0,00	300,00	
03	060203	OUTRAS					
03	06020399	Diversas	5 000,00	2 500,00	600,00	6 900,00	
03	07	AQUISIÇÃO DE BENS DE CAPITAL					
03	0701	INVESTIMENTOS					
03	070104	CONSTRUÇÕES DIVERSAS					
03	07010413	OUTROS	627 300,00	318 425,76	945 183,21	542,55	
03	070106	MATERIAL DE TRANSPORTES					
03	07010601	Recolha de resíduos	268 140,00	2 460,00	0,00	270 600,00	
03	070107	EQUIPAMENTO DE INFORMÁTICA	100,00	0,00	0,00	100,00	
03	070110	EQUIPAMENTO BÁSICO					
03	07011001	Equipamento de recolha de resíduos	1 141 225,54	148 189,92	44 407,00	1 245 008,00	
03	07011002	Outro	100,00	0,00	0,00	100,00	
03	070111	FERRAMENTAS E UTENSÍLIOS	110,00	4 235,33	0,00	4 345,33	
03	070115	OUTROS INVESTIMENTOS	53 148,30	65 289,41	0,00	118 437,70	

IDENTIFICAÇÃO DAS RUBRICAS			DESPESA			Dotação Corrigida	Observações
Orgânica	Económica	Descrição	Dotação Inicial	Modificações Orçamentais Inscrições/ Reforços	Diminuições/ Anulações		
03	0702	LOCAÇÃO FINANCEIRA					
03	070205	MATERIAL DE TRANSPORTE- LOCAÇÃO FINANCEIRA	10,00	0,00	0,00	10,00	
03	070207	MAQUINARIA E EQUIPAMENTO	100,00	0,00	0,00	100,00	
04		DIVISÃO DE PLANEAMENTO E PROJECTO					
04	01	DESPESAS COM O PESSOAL					
04	0101	REMUNERAÇÕES CERTAS E PERMANENTES					
04	010104	PESSOAL DOS QUADROS - REGIME DE CONTRATO INDIVIDUAL DE TRABALHO					
04	01010401	PESSOAL EM FUNÇÕES	198 400,00	50,00	0,00	198 450,00	
04	01010402	ALTERAÇÕES OBRIGATÓRIAS DE POSICIONAMENTO REMUNE	1 900,00	0,00	900,00	1 000,00	
04	01010403	ALTERAÇÕES FACULTATIVAS DE POSICIONAMENTO REMUNE	100,00	0,00	0,00	100,00	
04	01010404	RECRUTAMENTO DE PESSOAL PARA NOVOS POSTOS DE TRAB.	100,00	0,00	0,00	100,00	
04	010106	PESSOAL CONTRATADO A TERMO					
04	01010601	PESSOAL EM FUNÇÕES	300,00	0,00	250,00	50,00	
04	01010602	ALTERAÇÕES OBRIGATÓRIAS DE POSICIONAMENTO REMUNE	100,00	0,00	0,00	100,00	
04	01010603	ALTERAÇÕES FACULTATIVAS DE POSICIONAMENTO REMUNE	100,00	0,00	0,00	100,00	
04	01010604	RECRUTAMENTO DE PESSOAL PARA NOVOS POSTOS DE TRAB.	100,00	0,00	0,00	100,00	
04	010107	PESSOAL EM REGIME DE TAREFA OU AVENÇA	40 000,00	17 100,00	150,00	56 950,00	
04	010108	PESSOAL AGUARDANDO APOSENTAÇÃO	100,00	2 400,00	0,00	2 500,00	
04	010111	REPRESENTAÇÃO					
04	01011102	Pessoal dos Quadros	100,00	0,00	0,00	100,00	
04	010113	SUBSÍDIO DE REFEIÇÃO	18 600,00	0,00	0,00	18 600,00	
04	010114	SUBSÍDIOS DE FÉRIAS E NATAL	33 500,00	0,00	0,00	33 500,00	
04	0102	ABONOS VARIÁVEIS OU EVENTUAIS					
04	010202	HORAS EXTRAORDINÁRIAS	3 000,00	1 500,00	0,00	4 500,00	
04	010204	AJUDAS DE CUSTO	500,00	0,00	50,00	450,00	
04	010210	SUBSÍDIO DE TRABALHO NOCTURNO	100,00	0,00	50,00	50,00	
04	010212	INDEMNIZAÇÕES POR CESSAÇÃO DE FUNÇÕES	100,00	0,00	0,00	100,00	
04	010214	OUTROS ABONOS EM NUMERÁRIO OU ESPÉCIE	100,00	0,00	0,00	100,00	
04	0103	SEGURANÇA SOCIAL					
04	010303	SUBSÍDIO FAMILIAR A CRIANÇAS E JOVENS	1 000,00	0,00	0,00	1 000,00	
04	010304	OUTRAS PRESTAÇÕES FAMILIARES	100,00	0,00	50,00	50,00	
04	010305	CONTRIBUIÇÕES PARA A SEGURANÇA SOCIAL	59 500,00	0,00	0,00	59 500,00	
04	010306	ACIDENTES EM SERVIÇOS E DOENÇAS PROFISSIONAIS	100,00	0,00	0,00	100,00	
04	010310	OUTRAS DESPESAS DE SEGURANÇA SOCIAL	100,00	0,00	0,00	100,00	
04	02	AQUISIÇÃO DE BENS E SERVIÇOS					
04	0201	AQUISIÇÃO DE BENS					
04	020101	MATÉRIAS-PRIMAS E SUBSIDIARIAS	350,00	0,00	0,00	350,00	
04	020102	COMBUSTÍVEIS E LUBRIFICANTES					
04	02010201	Gasolina	100,00	0,00	0,00	100,00	
04	02010202	Gasóleo	9 500,00	0,00	1 600,00	7 900,00	
04	02010299	Outros	100,00	0,00	0,00	100,00	
04	020104	LIMPEZA E HIGIENE	100,00	0,00	0,00	100,00	
04	020107	VESTUÁRIO E ARTIGOS PESSOAIS	300,00	0,00	0,00	300,00	
04	020108	MATERIAL DE ESCRITÓRIO	1 450,00	0,00	500,00	950,00	
04	020112	MATERIAL DE TRANSPORTE- PEÇAS	100,00	0,00	0,00	100,00	

Handwritten signature and scribbles in blue ink, including the number 47.

IDENTIFICAÇÃO DAS RUBRICAS			DESPESA			Dotação Corrigida	Observações
Orgânica	Económica	Descrição	Dotação Inicial	Inscrições/ Reforços	Diminuições/ Anulações		
04	020114	OUTRO MATERIAL- PEÇAS	100,00	0,00	0,00	100,00	
04	020117	FERRAMENTAS E UTENSÍLIOS	100,00	0,00	0,00	100,00	
04	020118	LIVROS E DOCUMENTAÇÃO TÉCNICA	100,00	0,00	0,00	100,00	
04	020120	MATERIAL DE EDUCAÇÃO, CULTURA E RECREIO	100,00	0,00	0,00	100,00	
04	020121	OUTROS BENS	100,00	0,00	0,00	100,00	
04	0202	AQUISIÇÃO DE SERVIÇOS					
04	020201	ENCARGOS DE INSTALAÇÕES	50,00	0,00	0,00	50,00	
04	020202	LIMPEZA E HIGIENE	100,00	0,00	0,00	100,00	
04	020203	CONSERVAÇÃO DE BENS	4 000,00	0,00	3 900,00	100,00	
04	020204	LOCAÇÃO DE EDIFÍCIOS	100,00	0,00	0,00	100,00	
04	020205	LOCAÇÃO DE MATERIAL DE INFORMÁTICA	100,00	0,00	0,00	100,00	
04	020206	LOCAÇÃO DE MATERIAL DE TRANSPORTE	100,00	0,00	0,00	100,00	
04	020208	LOCAÇÃO DE OUTROS BENS	100,00	0,00	0,00	100,00	
04	020209	COMUNICAÇÕES	2 500,00	0,00	1 000,00	1 500,00	
04	020210	TRANSPORTES	600,00	0,00	0,00	600,00	
04	020211	REPRESENTAÇÃO DOS SERVIÇOS	100,00	0,00	0,00	100,00	
04	020213	DESLOCAÇÕES E ESTADAS	100,00	0,00	0,00	100,00	
04	020214	ESTUDOS, PARCERES, PROJECTOS E CONSULTADORIA	100 000,00	0,00	6 600,00	93 400,00	
04	020215	FORMAÇÃO	2 000,00	0,00	1 100,00	900,00	
04	020216	SEMINÁRIOS, EXPOSIÇÕES E SIMILARES	100,00	0,00	0,00	100,00	
04	020217	PUBLICIDADE	5 000,00	0,00	2 600,00	2 400,00	
04	020218	VIGILÂNCIA E SEGURANÇA	100,00	0,00	0,00	100,00	
04	020219	ASSISTÊNCIA TÉCNICA	7 900,00	4 200,00	0,00	11 700,00	
04	020220	OUTROS TRABALHOS ESPECIALIZADOS	100,00	0,00	0,00	100,00	
04	020223	OUTROS SERVIÇOS ESPECIALIZADOS	100,00	0,00	0,00	100,00	
04	020224	ENCARGOS DE COBRANÇA DE RECEITAS	100,00	0,00	0,00	100,00	
04	03	JUROS E OUTROS ENCARGOS					
04	0301	JUROS DA DÉVIDA PÚBLICA					
04	030103	SOCIEDADES FINANCEIRAS- BANCOS E OUTRAS INSTITUIÇ	100,00	0,00	0,00	100,00	
04	0303	JUROS DE LOCAÇÃO FINANCEIRA					
04	030305	MATERIAL DE TRANSPORTE	100,00	0,00	0,00	100,00	
04	030306	MATERIAL DE INFORMÁTICA	100,00	0,00	0,00	100,00	
04	0304	JUROS TRIBUTÁRIOS					
04	030401	INDEMNIZATÓRIOS	100,00	0,00	0,00	100,00	
04	030402	OUTROS	100,00	0,00	0,00	100,00	
04	0305	OUTROS JUROS					
04	030502	OUTROS	100,00	0,00	0,00	100,00	
04	0306	OUTROS ENCARGOS FINANCEIROS					
04	030601	OUTROS ENCARGOS FINANCEIROS	100,00	0,00	0,00	100,00	
04	04	TRANSFERÊNCIAS CORRENTES					
04	0403	ADMINISTRAÇÃO CENTRAL					
04	040301	ESTADO	100,00	0,00	0,00	100,00	
04	0405	ADMINISTRAÇÃO LOCAL					
04	040501	CONTINENTE	100,00	0,00	0,00	100,00	
04	06	OUTRAS DESPESAS CORRENTES					
04	0602	DIVERSAS					
04	060201	IMPOSTOS E TAXAS	100	0	0	100	
04	06020399	Diversas	500	0	0	500	

Orgânica	Económica	IDENTIFICAÇÃO DAS RUBRICAS Descrição	Dotação Inicial	DESPESA		Dotação Corrigida	Observações
				Modificações Orçamentais Inscrições/ Reforços	Diminuições/ Anulações		
05		DIVISÃO COMERCIAL E ATENDIMENTO					
05	01	DESPESAS COM O PESSOAL					
05	0101	REMUNERAÇÕES CERTAS E PERMANENTES					
05	010104	PESSOAL DOS QUADROS - REGIME DE CONTRATO INDIVIDUAL DE TRABALHO					
05	01010401	PESSOAL EM FUNÇÕES	302 000,00	0,00	0,00	302 000,00	
05	01010402	ALTERAÇÕES OBRIGATORIAS DE POSICIONAMENTO REMUNE	3 500,00	0,00	3 120,00	380,00	
05	01010403	ALTERAÇÕES FACULTATIVAS DE POSICIONAMENTO REMUNE	100,00	0,00	0,00	100,00	
05	01010404	RECRUTAMENTO DE PESSOAL PARA NOVOS POSTOS DE TRAB,	200,00	0,00	0,00	200,00	
05	010106	PESSOAL CONTRATADO A TERMO					
05	01010601	PESSOAL EM FUNÇÕES	300,00	0,00	50,00	250,00	
05	01010602	ALTERAÇÕES OBRIGATORIAS DE POSICIONAMENTO REMUNE	100,00	0,00	0,00	100,00	
05	01010603	ALTERAÇÕES FACULTATIVAS DE POSICIONAMENTO REMUNE	100,00	0,00	0,00	100,00	
05	01010604	RECRUTAMENTO DE PESSOAL PARA NOVOS POSTOS DE TRAB,	100,00	0,00	0,00	100,00	
05	010107	PESSOAL EM REGIME DE TAREFA OU AVENÇA	100,00	0,00	50,00	50,00	
05	010108	PESSOAL AGUARDANDO APOSENTAÇÃO	1 500,00	1 600,00	0,00	3 100,00	
05	010111	REPRESENTAÇÃO					
05	01011102	Pessoal dos Quadros	2 300,00	200,00	0,00	2 500,00	
05	010113	SUBSÍDIO DE REFEIÇÃO	27 500,00	0,00	0,00	27 500,00	
05	010114	SUBSÍDIOS DE FÉRIAS E NATAL	49 500,00	0,00	0,00	49 500,00	
05	0102	ABONOS VARIÁVEIS OU EVENTUAIS					
05	010202	HORAS EXTRAORDINÁRIAS	700,00	3 520,00	0,00	4 220,00	
05	010204	AJUDAS DE CUSTO	600,00	1 915,00	0,00	2 515,00	
05	010205	ABONO PARA FALHAS	6 500,00	0,00	0,00	6 500,00	
05	010210	SUBSÍDIO DE TRABALHO NOCTURNO	100,00	0,00	50,00	50,00	
05	010211	SUBSÍDIO DE TURNO	100,00	0,00	50,00	50,00	
05	010212	INDENIZACOES POR CESSAÇÃO DE FUNÇÕES	100,00	0,00	50,00	50,00	
05	010214	OUTROS ABONOS EM NUMERÁRIO OU ESPÉCIE	100,00	0,00	0,00	100,00	
05	0103	SEGURANÇA SOCIAL					
05	010303	SUBSÍDIO FAMILIAR A CRIANÇAS E JOVENS	3 100,00	250,00	0,00	3 350,00	
05	010304	OUTRAS PRESTAÇÕES FAMILIARES	5 000,00	570,00	0,00	5 570,00	
05	010305	CONTRIBUIÇÕES PARA A SEGURANÇA SOCIAL	87 000,00	3 010,00	0,00	90 010,00	
05	010306	ACIDENTES EM SERVIÇOS E DOENÇAS PROFISSIONAIS	100,00	0,00	0,00	100,00	
05	010310	OUTRAS DESPESAS DE SEGURANÇA SOCIAL	300,00	1 250,00	0,00	1 550,00	
05	02	AQUISIÇÃO DE BENS E SERVIÇOS					
05	0201	AQUISIÇÃO DE BENS					
05	020101	MATERIAS-PRIMAS E SUBSIDIARIAS	20 000,00	0,00	10 570,00	9 430,00	
05	020102	COMBUSTÍVEIS E LUBRIFICANTES					
05	02010201	Gasolina	100,00	0,00	0,00	100,00	
05	02010202	Gasóleo	10 000,00	0,00	1 500,00	8 500,00	
05	02010299	Outros	100,00	0,00	0,00	100,00	
05	020104	LIMPEZA E HIGIENE	100,00	0,00	0,00	100,00	
05	020107	VESTUÁRIO E ARTIGOS PESSOAIS	1 500,00	0,00	525,00	975,00	
05	020108	MATERIAL DE ESCRITÓRIO	1 000,00	0,00	0,00	1 000,00	
05	020112	MATERIAL DE TRANSPORTE- PEÇAS	100,00	0,00	50,00	50,00	
05	020114	OUTRO MATERIAL- PEÇAS	100,00	0,00	50,00	50,00	

Handwritten signatures and initials in blue ink, including a large signature at the top and several initials below. A circled number '49' is visible at the bottom left of the page.

IDENTIFICAÇÃO DAS RUBRICAS			DESPESA			Dotação Corrigida	Observações
Orgânica	Económica	Descrição	Dotação Inicial	Modificações Orçamentais Inscrições/ Reforços	Diminuições/ Anulações		
05	020117	FERRAMENTAS E UTENSÍLIOS	500,00	0,00	0,00	500,00	
05	020118	LÍVROS E DOCUMENTAÇÃO TÉCNICA	100,00	0,00	0,00	100,00	
05	020120	MATERIAL DE EDUCAÇÃO, CULTURA E RECREIO	100,00	0,00	0,00	100,00	
05	020121	OUTROS BENS	100,00	0,00	0,00	100,00	
05	0202	AQUISIÇÃO DE SERVIÇOS					
05	020201	ENCARGOS DE INSTALAÇÕES	1 300,00	400,00	0,00	1 700,00	
05	020202	LIMPEZA E HIGIENE	100,00	0,00	0,00	100,00	
05	020203	CONSERVAÇÃO DE BENS	100,00	3 220,00	0,00	3 320,00	
05	020204	LOCAÇÃO DE EDIFÍCIOS	100,00	0,00	0,00	100,00	
05	020205	LOCAÇÃO DE MATERIAL DE INFORMÁTICA	500,00	0,00	450,00	50,00	
05	020206	LOCAÇÃO DE MATERIAL DE TRANSPORTE	100,00	0,00	0,00	100,00	
05	020208	LOCAÇÃO DE OUTROS BENS	100,00	0,00	0,00	100,00	
05	020209	COMUNICAÇÕES	16 250,00	0,00	1 000,00	15 250,00	
05	020210	TRANSPORTES	600,00	0,00	0,00	600,00	
05	020211	REPRESENTAÇÃO DOS SERVIÇOS	100,00	0,00	0,00	100,00	
05	020213	DESLOCAÇÕES E ESTADAS	100,00	0,00	0,00	100,00	
05	020214	ESTUDOS, PARCERES, PROJECTOS E CONSULTADORIA	3 700,00	0,00	3 150,00	550,00	
05	020215	FORMAÇÃO	500,00	0,00	0,00	500,00	
05	020216	SEMINÁRIOS, EXPOSIÇÕES E SIMILARES	100,00	0,00	0,00	100,00	
05	020217	PUBLICIDADE	5 500,00	0,00	4 500,00	1 000,00	
05	020218	VIGILÂNCIA E SEGURANÇA	100,00	0,00	0,00	100,00	
05	020219	ASSISTÊNCIA TÉCNICA	100,00	0,00	0,00	100,00	
05	020220	OUTROS TRABALHOS ESPECIALIZADOS	100,00	0,00	0,00	100,00	
05	020223	OUTROS SERVIÇOS ESPECIALIZADOS	1 000,00	8 425,00	0,00	9 425,00	
05	020224	ENCARGOS DE COBRANÇA DE RECEITAS	346 000,00	20 350,00	5 805,00	360 545,00	
05	020225	OUTROS SERVIÇOS	100,00	0,00	0,00	100,00	
05	03	JUROS E OUTROS ENCARGOS					
05	0301	JUROS DA DÍVIDA PÚBLICA					
05	030103	SOCIEDADES FINANCEIRAS- BANCOS E OUTRAS INSTITUIÇÕES	100,00	0,00	0,00	100,00	
05	0303	JUROS DE LOCAÇÃO FINANCEIRA					
05	030305	MATERIAL DE TRANSPORTE	100,00	0,00	0,00	100,00	
05	030306	MATERIAL DE INFORMÁTICA	100,00	0,00	0,00	100,00	
05	0304	JUROS TRIBUTÁRIOS					
05	030401	INDEMNIZATÓRIOS	100,00	0,00	0,00	100,00	
05	030402	OUTROS	100,00	0,00	0,00	100,00	
05	0305	OUTROS JUROS					
05	030502	OUTROS	100	0	0	100	
05	0306	OUTROS ENCARGOS FINANCEIROS					
05	030601	OUTROS ENCARGOS FINANCEIROS	100,00	0,00	0,00	100,00	
05	04	TRANSFERÊNCIAS CORRENTES					
05	0403	ADMINISTRAÇÃO CENTRAL					
05	040301	ESTADO	100,00	0,00	0,00	100,00	
05	0405	ADMINISTRAÇÃO LOCAL					
05	040501	CONTINENTE	100	0	0	100	
05	06	OUTRAS DESPESAS CORRENTES					
05	0602	DIVERSAS					
05	060201	IMPOSTOS E TAXAS	100,00	0,00	0,00	100,00	

IDENTIFICAÇÃO DAS RUBRICAS			DESPESA			Dotação Corrigida	Observações
Orgânica	Económica	Descrição	Dotação Inicial	Modificações Orçamentais Inscrições/ Reforços	Diminuições/ Anulações		
05	060203	OUTRAS					
05	06020301	Restituições	25 000,00	16 000,00	2 300,00	38 700,00	
05	06020304	Serviços Bancários	2 800,00	0,00	0,00	2 800,00	
05	06020399	Diversas	1 000,00	3 405,00	0,00	4 405,00	
05	07	AQUISIÇÃO DE BENS DE CAPITAL					
05	0701	INVESTIMENTOS	0,00	0,00	0,00	0,00	
05	070107	EQUIPAMENTO DE INFORMÁTICA	100,00	0,00	90,00	10,00	
05	070109	EQUIPAMENTO ADMINISTRATIVO	100,00	0,00	90,00	10,00	
05	070110	EQUIPAMENTO BÁSICO					
05	07011002	Outro	160 100,00	45 540,00	0,00	205 640,00	
05	070111	FERRAMENTAS E UTENSÍLIOS	100,00	300,00	0,00	400,00	
05	0702	LOCAÇÃO FINANCEIRA	0,00	0,00	0,00	0,00	
05	070207	MAQUINARIA E EQUIPAMENTO	100,00	0,00	90,00	10,00	
06		SECTOR DE MANUTENÇÃO					
06	01	DESPESAS COM O PESSOAL					
06	0101	REMUNERAÇÕES CERTAS E PERMANENTES					
06	010104	PESSOAL DOS QUADROS - REGIME DE CONTRATO INDIVIDUAL DE TRABALHO					
06	01010401	PESSOAL EM FUNÇÕES	57 400,00	4 700,00	0,00	62 100,00	
06	01010402	ALTERAÇÕES OBRIGATÓRIAS DE POSICIONAMENTO REMUNE	1 500,00	0,00	500,00	1 000,00	
06	01010403	ALTERAÇÕES FACULTATIVAS DE POSICIONAMENTO REMUNE	100,00	0,00	0,00	100,00	
06	01010404	RECRUTAMENTO DE PESSOAL PARA NOVOS POSTOS DE TRAB.	100,00	0,00	0,00	100,00	
06	010106	PESSOAL CONTRATADO A TERMO					
06	01010601	PESSOAL EM FUNÇÕES	100,00	0,00	0,00	100,00	
06	01010602	ALTERAÇÕES OBRIGATÓRIAS DE POSICIONAMENTO REMUNE	100,00	0,00	0,00	100,00	
06	01010603	ALTERAÇÕES FACULTATIVAS DE POSICIONAMENTO REMUNE	100,00	0,00	0,00	100,00	
06	01010604	RECRUTAMENTO DE PESSOAL PARA NOVOS POSTOS DE TRAB.	100,00	0,00	0,00	100,00	
06	010107	PESSOAL EM REGIME DE TAREFA OU AVENÇA	100,00	0,00	0,00	100,00	
06	010108	PESSOAL AGUARDANDO APOSENTAÇÃO	100,00	0,00	0,00	100,00	
06	010111	REPRESENTAÇÃO					
06	01011102	Pessoal dos Quadros	100,00	0,00	0,00	100,00	
06	010113	SUBSÍDIO DE REFEIÇÃO	10 000,00	0,00	0,00	10 000,00	
06	010114	SUBSÍDIOS DE FÉRIAS E NATAL	9 600,00	2 200,00	0,00	11 800,00	
06	0102	ABONOS VARIÁVEIS OU EVENTUAIS					
06	010202	HORAS EXTRAORDINÁRIAS	800,00	650,00	0,00	1 450,00	
06	010204	AJUDAS DE CUSTO	200,00	200,00	0,00	400,00	
06	010210	SUBSÍDIO DE TRABALHO NOCTURNO	100,00	0,00	0,00	100,00	
06	010212	INDEMNIZAÇÕES POR CESSAÇÃO DE FUNÇÕES	500,00	0,00	360,00	140,00	
06	010214	OUTROS ABONOS EM NUMERÁRIO OU ESPÉCIE	100,00	0,00	0,00	100,00	
06	0103	SEGURANÇA SOCIAL					
06	010303	SUBSÍDIO FAMILIAR A CRIANÇAS E JOVENS	600,00	335,00	0,00	935,00	
06	010304	OUTRAS PRESTAÇÕES FAMILIARES	1 100,00	1 600,00	0,00	2 700,00	
06	010305	CONTRIBUIÇÕES PARA A SEGURANÇA SOCIAL	17 500,00	900,00	0,00	18 400,00	
06	010306	ACIDENTES EM SERVIÇOS E DOENÇAS PROFISSIONAIS	100,00	0,00	0,00	100,00	
06	010310	OUTRAS DESPESAS DE SEGURANÇA SOCIAL	100,00	0,00	0,00	100,00	

51

Orgânica	Económica	IDENTIFICAÇÃO DAS RUBRICAS Descrição	Dotação Inicial	DÉSPESA Modificações Orçamentais		Dotação Corrigida	Observações
				Inscrições/ Reforços	Diminuições/ Anulações		
06	02	AQUISIÇÃO DE BENS E SERVIÇOS					
06	0201	AQUISIÇÃO DE BENS					
06	020101	MATERIAS-PRIMAS E SUBSIDIÁRIAS	24 000,00	0,00	4 200,00	19 800,00	
06	020102	COMBUSTÍVEIS E LUBRIFICANTES					
06	02010201	Gasolina	3 200,00	1 190,00	0,00	4 390,00	
06	02010202	Gasóleo	3 500,00	0,00	1 000,00	2 500,00	
06	02010299	Outras	15 000,00	700,00	3 600,00	12 100,00	
06	020104	LIMPEZA E HIGIENE	100,00	0,00	0,00	100,00	
06	020107	VESTUÁRIO E ARTIGOS PESSOAIS	1 650,00	0,00	340,00	1 310,00	
06	020108	MATERIAL DE ESCRITÓRIO	100,00	0,00	0,00	100,00	
06	020112	MATERIAL DE TRANSPORTE- PEÇAS	120 000,00	18 000,00	500,00	137 500,00	
06	020114	OUTRO MATERIAL- PEÇAS	100,00	0,00	0,00	100,00	
06	020117	FERRAMENTAS E UTENSÍLIOS	3 050,00	0,00	650,00	2 400,00	
06	020118	LIVROS E DOCUMENTAÇÃO TÉCNICA	100,00	0,00	0,00	100,00	
06	020120	MATERIAL DE EDUCAÇÃO, CULTURA E RECREIO	100,00	0,00	60,00	40,00	
06	020121	OUTROS BENS	100,00	100,00	0,00	200,00	
06	0202	AQUISIÇÃO DE SERVIÇOS					
06	020201	ENCARGOS DE INSTALAÇÕES	11 500,00	6 500,00	0,00	18 000,00	
06	020202	LIMPEZA E HIGIENE	100,00	0,00	90,00	10,00	
06	020203	CONSERVAÇÃO DE BENS	141 000,00	39 790,00	28 790,00	152 000,00	
06	020204	LOCAÇÃO DE EDIFÍCIOS	100,00	0,00	90,00	10,00	
06	020205	LOCAÇÃO DE MATERIAL DE INFORMATICA	100,00	0,00	90,00	10,00	
06	020206	LOCAÇÃO DE MATERIAL DE TRANSPORTE	100,00	0,00	90,00	10,00	
06	020208	LOCAÇÃO DE OUTROS BENS	100,00	0,00	90,00	10,00	
06	020209	COMUNICAÇÕES	1 100,00	0,00	0,00	1 100,00	
06	020210	TRANSPORTES	600,00	0,00	0,00	600,00	
06	020211	REPRESENTAÇÃO DOS SERVIÇOS	100,00	0,00	0,00	100,00	
06	020212	SEGUROS	26 000,00	25,00	0,00	26 025,00	
06	020213	DESLOCAÇÕES E ESTADAS	100,00	0,00	0,00	100,00	
06	020214	ESTUDOS, PARCERES, PROJECTOS E CONSULTADORIA	600,00	0,00	590,00	10,00	
06	020215	FORMAÇÃO	1 500,00	0,00	1 000,00	500,00	
06	020216	SEMINÁRIOS, EXPOSIÇÕES E SIMILARES	100,00	0,00	0,00	100,00	
06	020217	PUBLICIDADE	5 500,00	0,00	4 400,00	1 100,00	
06	020218	VIGILÂNCIA E SEGURANÇA	600,00	0,00	0,00	600,00	
06	020219	ASSISTÊNCIA TÉCNICA	3 200,00	1 100,00	1 000,00	3 300,00	
06	020220	OUTROS TRABALHOS ESPECIALIZADOS	100,00	0,00	0,00	100,00	
06	020223	OUTROS SERVIÇOS ESPECIALIZADOS	46 000,00	11 100,00	0,00	57 100,00	
06	020225	OUTROS SERVIÇOS	100,00	0,00	0,00	100,00	
06	03	JUROS E OUTROS ENCARGOS					
06	0301	JUROS DA DÍVIDA PÚBLICA					
06	030103	SOCIEDADES FINANCEIRAS- BANCOS E OUTRAS INSTITUIÇ	100,00	0,00	0,00	100,00	
06	0303	JUROS DE LOCAÇÃO FINANCEIRA					
06	030305	MATERIAL DE TRANSPORTE	2 100,00	0,00	500,00	1 600,00	
06	030306	MATERIAL DE INFORMÁTICA	100,00	0,00	0,00	100,00	
06	0304	JUROS TRIBUTÁRIOS					
06	030401	INDENIZATÓRIOS	100,00	0,00	0,00	100,00	
06	030402	OUTROS	100,00	0,00	0,00	100,00	
06	0305	OUTROS JUROS					

IDENTIFICAÇÃO DAS RUBRICAS			DESPESA			Datação Corrigida	Observações
Orgânica	Económica	Descrição	Dotação Inicial	Modificações Orçamentais Inscrições/ Reforços	Diminuições/ Anulações		
06	030502	OUTROS	100,00	0,00	0,00	100,00	
06	0306	OUTROS ENCARGOS FINANCEIROS					
06	030601	OUTROS ENCARGOS FINANCEIROS	100,00	0,00	0,00	100,00	
06	04	TRANSFERÊNCIAS CORRENTES					
06	0403	ADMINISTRAÇÃO CENTRAL					
06	040301	ESTADO	100,00	200,00	0,00	300,00	
06	0405	ADMINISTRAÇÃO LOCAL					
06	040501	CONTINENTE	100,00	0,00	0,00	100,00	
06	06	OUTRAS DESPESAS CORRENTES					
06	0602	DIVERSAS					
06	060201	IMPOSTOS E TAXAS	100,00	0,00	0,00	100,00	
06	060203	OUTRAS					
06	06020399	Diversas	500,00	0,00	400,00	100,00	
06	07	AQUISIÇÃO DE BENS DE CAPITAL					
06	0701	INVESTIMENTOS					
06	070106	MATERIAL DE TRANSPORTES					
06	07010601	Recalhe de resíduos	100,00	98 607,50	0,00	98 707,50	
06	07010602	Outro	100	30500	40	30560	
06	070110	EQUIPAMENTO BÁSICO					
06	07011002	Outro	100	0	90	10	
06	070111	FERRAMENTAS E UTENSÍLIOS	100	0	90	10	
06	0702	LOCAÇÃO FINANCEIRA					
06	070205	MATERIAL DE TRANSPORTE- LOCAÇÃO FINANCEIRA	122398,7	19870	2460	139808,7	

Handwritten signatures and initials in blue ink, including a large signature and several smaller initials, located in the bottom left corner of the page.

Objetivo	Código de Clasificación Estadística	Proyecto/Acción	Descripción	Forma de Beneficiario	Forma de Funcionamiento	Fecha	Montante Presup. (Ano)		Total	Balance Ejecutado		Ejecución Financiera (Ano)		Ejecución Financiera (Total)
							AC	AA		AA	AA	AA	AA	
2.4.4.13.4	02/07/0467	2006	1	01	01/01/2009	31/12/2009	300,00	0,00	14.228,89	14.228,89	98,13	98,14	98,14	
2.4.4.13.5	02/07/0467	2006	1	01	01/01/2009	31/12/2009	300,00	0,00	14.228,89	14.228,89	98,13	98,14	98,14	
2.4.4.13.2	02/07/0467	2006	1	01	01/01/2009	31/12/2009	300,00	0,00	14.228,89	14.228,89	98,13	98,14	98,14	
2.4.4.13.1	02/07/0467	2006	1	01	01/01/2009	31/12/2009	300,00	0,00	14.228,89	14.228,89	98,13	98,14	98,14	
2.4.4.13.7	02/07/0467	2006	1	01	01/01/2009	31/12/2009	300,00	0,00	14.228,89	14.228,89	98,13	98,14	98,14	
2.4.4.13.8	02/07/0467	2006	1	01	01/01/2009	31/12/2009	300,00	0,00	14.228,89	14.228,89	98,13	98,14	98,14	
2.4.4.13.9	02/07/0467	2006	1	01	01/01/2009	31/12/2009	300,00	0,00	14.228,89	14.228,89	98,13	98,14	98,14	
2.4.4.13.0	02/07/0467	2006	1	01	01/01/2009	31/12/2009	300,00	0,00	14.228,89	14.228,89	98,13	98,14	98,14	
2.4.4.13.1	02/07/0467	2006	1	01	01/01/2009	31/12/2009	300,00	0,00	14.228,89	14.228,89	98,13	98,14	98,14	
2.4.4.13.2	02/07/0467	2006	1	01	01/01/2009	31/12/2009	300,00	0,00	14.228,89	14.228,89	98,13	98,14	98,14	
2.4.4.13.3	02/07/0467	2006	1	01	01/01/2009	31/12/2009	300,00	0,00	14.228,89	14.228,89	98,13	98,14	98,14	
2.4.4.13.4	02/07/0467	2006	1	01	01/01/2009	31/12/2009	300,00	0,00	14.228,89	14.228,89	98,13	98,14	98,14	
2.4.4.13.5	02/07/0467	2006	1	01	01/01/2009	31/12/2009	300,00	0,00	14.228,89	14.228,89	98,13	98,14	98,14	
2.4.4.13.6	02/07/0467	2006	1	01	01/01/2009	31/12/2009	300,00	0,00	14.228,89	14.228,89	98,13	98,14	98,14	
2.4.4.13.7	02/07/0467	2006	1	01	01/01/2009	31/12/2009	300,00	0,00	14.228,89	14.228,89	98,13	98,14	98,14	
2.4.4.13.8	02/07/0467	2006	1	01	01/01/2009	31/12/2009	300,00	0,00	14.228,89	14.228,89	98,13	98,14	98,14	
2.4.4.13.9	02/07/0467	2006	1	01	01/01/2009	31/12/2009	300,00	0,00	14.228,89	14.228,89	98,13	98,14	98,14	
2.4.4.13.0	02/07/0467	2006	1	01	01/01/2009	31/12/2009	300,00	0,00	14.228,89	14.228,89	98,13	98,14	98,14	
2.4.4.13.1	02/07/0467	2006	1	01	01/01/2009	31/12/2009	300,00	0,00	14.228,89	14.228,89	98,13	98,14	98,14	
2.4.4.13.2	02/07/0467	2006	1	01	01/01/2009	31/12/2009	300,00	0,00	14.228,89	14.228,89	98,13	98,14	98,14	
2.4.4.13.3	02/07/0467	2006	1	01	01/01/2009	31/12/2009	300,00	0,00	14.228,89	14.228,89	98,13	98,14	98,14	
2.4.4.13.4	02/07/0467	2006	1	01	01/01/2009	31/12/2009	300,00	0,00	14.228,89	14.228,89	98,13	98,14	98,14	
2.4.4.13.5	02/07/0467	2006	1	01	01/01/2009	31/12/2009	300,00	0,00	14.228,89	14.228,89	98,13	98,14	98,14	
2.4.4.13.6	02/07/0467	2006	1	01	01/01/2009	31/12/2009	300,00	0,00	14.228,89	14.228,89	98,13	98,14	98,14	
2.4.4.13.7	02/07/0467	2006	1	01	01/01/2009	31/12/2009	300,00	0,00	14.228,89	14.228,89	98,13	98,14	98,14	
2.4.4.13.8	02/07/0467	2006	1	01	01/01/2009	31/12/2009	300,00	0,00	14.228,89	14.228,89	98,13	98,14	98,14	
2.4.4.13.9	02/07/0467	2006	1	01	01/01/2009	31/12/2009	300,00	0,00	14.228,89	14.228,89	98,13	98,14	98,14	
2.4.4.13.0	02/07/0467	2006	1	01	01/01/2009	31/12/2009	300,00	0,00	14.228,89	14.228,89	98,13	98,14	98,14	

MA

Objetos	Código de Clasificación Económica	Proyección	Descripción	Forma de Realización	Forma de Financiamiento	Fecha	Montos Puestos	Total	Montos Ejecutados	Ejercicios Financieros Anejo (A)	Ejercicios Financieros Anual (B)
2.4.4.21	02/0700407	61	PEL STA MASA ZA	AM	000000	01/01/2019	400,00	400,00	0,00	0,00	0,00
2.4.4.21.5	02/0700407	61	REDES DE DISTRIBUCION	AM	000000	01/01/2019	300,00	300,00	0,00	0,00	0,00
2.4.4.21.6	02/0700407	62	SANALS	AM	000000	01/01/2019	100,00	100,00	0,00	0,00	0,00
2.4.4.22	02/0700407	62	PEL STA MASA ZB	AM	000000	01/01/2019	300,00	300,00	0,00	0,00	0,00
2.4.4.22.1	02/0700407	62	RESERVA DODOS	AM	000000	01/01/2019	100,00	100,00	0,00	0,00	0,00
2.4.4.22.2	02/0700407	63	ESTACIONES DE TRANSFORMACION	AM	000000	01/01/2019	100,00	100,00	0,00	0,00	0,00
2.4.4.22.3	02/0700407	64	ESTACIONES ELEVATORIAS	AM	000000	01/01/2019	100,00	100,00	0,00	0,00	0,00
2.4.4.22.4	02/0700407	65	CONDOMINIOS AUTODIAS	AM	000000	01/01/2019	100,00	100,00	0,00	0,00	0,00
2.4.4.22.5	02/0700407	66	REDES DE DISTRIBUCION	AM	000000	01/01/2019	300,00	300,00	0,00	0,00	0,00
2.4.4.22.6	02/0700407	67	SANALS	AM	000000	01/01/2019	100,00	100,00	0,00	0,00	0,00
2.4.4.23	02/0700407	67	PEL SUBMONTA	AM	000000	01/01/2019	400,00	400,00	0,00	0,00	0,00
2.4.4.23.1	02/0700407	68	RESERVA DODOS	AM	000000	01/01/2019	100,00	100,00	0,00	0,00	0,00
2.4.4.23.2	02/0700407	69	ESTACIONES DE TRANSFORMACION	AM	000000	01/01/2019	100,00	100,00	0,00	0,00	0,00
2.4.4.23.3	02/0700407	70	ESTACIONES ELEVATORIAS	AM	000000	01/01/2019	100,00	100,00	0,00	0,00	0,00
2.4.4.23.4	02/0700407	71	CONDOMINIOS AUTODIAS	AM	000000	01/01/2019	100,00	100,00	0,00	0,00	0,00
2.4.4.23.5	02/0700407	72	REDES DE DISTRIBUCION	AM	000000	01/01/2019	300,00	300,00	0,00	0,00	0,00
2.4.4.23.6	02/0700407	73	SANALS	AM	000000	01/01/2019	100,00	100,00	0,00	0,00	0,00
2.4.4.24	02/0700407	74	PEL VILA FRANCA	AM	000000	01/01/2019	400,00	400,00	0,00	0,00	0,00
2.4.4.24.1	02/0700407	74	ESTACIONES ELEVATORIAS	AM	000000	01/01/2019	300,00	300,00	0,00	0,00	0,00
2.4.4.24.2	02/0700407	75	CONDOMINIOS AUTODIAS	AM	000000	01/01/2019	100,00	100,00	0,00	0,00	0,00
2.4.4.24.3	02/0700407	76	REDES DE DISTRIBUCION	AM	000000	01/01/2019	300,00	300,00	0,00	0,00	0,00
2.4.4.24.4	02/0700407	77	SANALS	AM	000000	01/01/2019	100,00	100,00	0,00	0,00	0,00
2.4.4.25	02/0700407	78	PEL MONTA DA O.A.	AM	000000	01/01/2019	400,00	400,00	0,00	0,00	0,00
2.4.4.25.1	02/0700407	78	REDES DE DISTRIBUCION	AM	000000	01/01/2019	300,00	300,00	0,00	0,00	0,00
2.4.4.25.2	02/0700407	79	SANALS	AM	000000	01/01/2019	100,00	100,00	0,00	0,00	0,00
2.4.4.26	02/0700407	80	PEL VILA FRANCA	AM	000000	01/01/2019	400,00	400,00	0,00	0,00	0,00
2.4.4.26.1	02/0700407	80	ESTACIONES ELEVATORIAS	AM	000000	01/01/2019	300,00	300,00	0,00	0,00	0,00
2.4.4.26.2	02/0700407	81	CONDOMINIOS AUTODIAS	AM	000000	01/01/2019	100,00	100,00	0,00	0,00	0,00
2.4.4.26.3	02/0700407	82	REDES DE DISTRIBUCION	AM	000000	01/01/2019	300,00	300,00	0,00	0,00	0,00
2.4.4.26.4	02/0700407	83	SANALS	AM	000000	01/01/2019	100,00	100,00	0,00	0,00	0,00
2.4.4.27	02/0700407	84	PEL QUINTA DA BOCCA	AM	000000	01/01/2019	400,00	400,00	0,00	0,00	0,00
2.4.4.27.1	02/0700407	84	REDES DE DISTRIBUCION	AM	000000	01/01/2019	300,00	300,00	0,00	0,00	0,00
2.4.4.27.2	02/0700407	85	SANALS	AM	000000	01/01/2019	100,00	100,00	0,00	0,00	0,00
2.4.4.28	02/0700407	86	PEL ANDRESSA	AM	000000	01/01/2019	400,00	400,00	0,00	0,00	0,00
2.4.4.28.1	02/0700407	86	REDES DE DISTRIBUCION	AM	000000	01/01/2019	300,00	300,00	0,00	0,00	0,00
2.4.4.28.2	02/0700407	87	SANALS	AM	000000	01/01/2019	100,00	100,00	0,00	0,00	0,00
2.4.4.29	02/0700407	87	PEL D'ARTE	AM	000000	01/01/2019	400,00	400,00	0,00	0,00	0,00
2.4.4.29.1	02/0700407	87	REDES DE DISTRIBUCION	AM	000000	01/01/2019	300,00	300,00	0,00	0,00	0,00
2.4.4.29.2	02/0700407	88	SANALS	AM	000000	01/01/2019	100,00	100,00	0,00	0,00	0,00
2.4.4.30	02/0700407	88	PEL VILA FRANCA	AM	000000	01/01/2019	400,00	400,00	0,00	0,00	0,00
2.4.4.30.1	02/0700407	88	ESTACIONES ELEVATORIAS	AM	000000	01/01/2019	300,00	300,00	0,00	0,00	0,00
2.4.4.30.2	02/0700407	89	CONDOMINIOS AUTODIAS	AM	000000	01/01/2019	100,00	100,00	0,00	0,00	0,00
2.4.4.30.3	02/0700407	90	REDES DE DISTRIBUCION	AM	000000	01/01/2019	300,00	300,00	0,00	0,00	0,00
2.4.4.30.4	02/0700407	91	SANALS	AM	000000	01/01/2019	100,00	100,00	0,00	0,00	0,00
2.4.4.30.5	02/0700407	92	REDES DE DISTRIBUCION	AM	000000	01/01/2019	300,00	300,00	0,00	0,00	0,00
2.4.4.30.6	02/0700407	93	SANALS	AM	000000	01/01/2019	100,00	100,00	0,00	0,00	0,00
2.4.4.31	02/0700407	94	PEL VILA FRANCA	AM	000000	01/01/2019	400,00	400,00	0,00	0,00	0,00
2.4.4.31.1	02/0700407	94	ESTACIONES ELEVATORIAS	AM	000000	01/01/2019	300,00	300,00	0,00	0,00	0,00
2.4.4.31.2	02/0700407	95	CONDOMINIOS AUTODIAS	AM	000000	01/01/2019	100,00	100,00	0,00	0,00	0,00
2.4.4.31.3	02/0700407	96	REDES DE DISTRIBUCION	AM	000000	01/01/2019	300,00	300,00	0,00	0,00	0,00
2.4.4.31.4	02/0700407	97	SANALS	AM	000000	01/01/2019	100,00	100,00	0,00	0,00	0,00
TOTAL							7.450,00	7.450,00			

Objectivo/ Programa	Projecto/ Acção	Identificação de Projecto/ Acção	Descrição	Responsável	Datas		Ex	Código Orçamental Orgânica	Código Orçamental Económica	Valor Realizado	Total		2019		Anos Seguintes			Modificações			
					INÍCIO	FIM					Dotação Inicial	Dotação Corrigida	Dotação Inicial	Dotação Corrigida	Dotação Inicial	Dotação Corrigida	Dotação Corrigida				
																			2020	2021	2022
2.4.5.2.2	02	2016	I	34	Seperação de RUE e na Zona Rural	DASU	01/01/2019	31/12/2019	03	070115	0,00	38 315,00	38 315,00	0,00	0,00	3 047,50	10,00	0,00	0,00	0,00	19 167,50
2.4.5.7.3					DIVERSOS																
2.4.5.7.3	03	2016	I	35	Cálculo dos Indicadores de Realização e de Desempenho	DASU	01/01/2019	31/12/2019	03	070115	0,00	4 920,00	4 920,00	0,00	0,00	4 920,00	10,00	0,00	0,00	0,00	0,00
2.4.5.7.3	07	2016	I	39	Plano de comunicação	DASU	01/01/2019	31/12/2019	03	070115	0,00	22 520,26	22 520,26	0,00	0,00	11 275,00	10,00	0,00	0,00	0,00	11 245,26
2.4.5.7.3	01	2019	I	3	Estudo de Eficiência da Captação Fracção Orgânica das RU	DASU	04/04/2019	31/12/2019	03	070115	0,00	8 241,00	8 241,00	0,00	0,00	6 241,00	5,00	0,00	0,00	0,00	8 241,00
2.4.5.7.4					EQUIPAMENTO INFORMATICO																
2.4.5.7.4	01	2016	I	40	Implementação de Sistema de Gestão RUE'S	DASU	01/01/2019	31/12/2019	03	070111	0,00	10,00	10,00	0,00	0,00	10,00	10,00	0,00	0,00	0,00	0,00
2.4.5.7.5					VIATURAS																
2.4.5.7.5	01	2016	I	42	Viatura Cargo Lateral	DASU	01/01/2019	31/12/2019	03	07010401	0,00	270 400,00	270 400,00	0,00	0,00	10,00	10,00	0,00	0,00	0,00	2 440,00
2.4.5.7.6					VIATURAS LEASING																
2.4.5.7.6	01	2016	I	44	VIATURA CARRA LATERAL	DASU	01/01/2019	31/12/2019	03	070205	0,00	10,00	10,00	0,00	0,00	10,00	10,00	0,00	0,00	0,00	0,00
2.4.5.7.7					CONSTRUÇÕES E INFRAESTRUTURAS																
2.4.5.7.7	01	2018	I	113	OBRAS P/ PREPARAÇÃO ESPAÇO P/ COLOCAÇÃO CONT/DASU	DASU	01/01/2019	31/12/2019	03	07010413	0,00	542,55	542,55	0,00	0,00	627 300,00	10,00	0,00	0,00	0,00	-626 757,45
2.4.7					SECTOR DA OFICINA E VIATURAS																
2.4.7.1					OFICINA																
2.4.7.1.1					MÁQUINAS																
2.4.7.1.1	01	2009	I	7	Máquinas	SOV	01/01/2019	31/12/2019	06	07013002	0,00	10,00	10,00	0,00	0,00	500,00	500,00	500,00	0,00	0,00	-90,00
2.4.7.1.2					FERRAMENTAS E UTENSÍLIOS																
2.4.7.1.2	01	2009	I	8	Ferramentas	SOV	01/01/2019	31/12/2019	06	070111	0,00	10,00	10,00	0,00	0,00	500,00	100,00	100,00	0,00	0,00	-40,00
2.4.7.2					INVESTIMENTOS EM VIATURAS																
2.4.7.2.1					VIATURAS																
2.4.7.2.1	01	2011	I	15	Viaturas residuais	SOV	01/01/2019	31/12/2019	06	07010401	0,00	98 707,50	98 707,50	0,00	0,00	500,00	500,00	1 000,00	0,00	0,00	98 607,50
2.4.7.2.1	01	2011	I	16	Viaturas novas	SOV	01/01/2019	31/12/2019	06	07010402	0,00	30 560,00	30 560,00	0,00	0,00	500,00	500,00	500,00	0,00	0,00	30 460,00
2.4.7.3					LEASINGS																
2.4.7.3.1					VIATURAS																
2.4.7.3.1	01	2014	I	2	VIATURA DE SUBSTITUIÇÃO	SOV	01/01/2019	28/02/2019	06	070205	0,00	40 508,70	40 508,70	0,00	0,00	0,00	0,00	0,00	0,00	0,00	210,00
2.4.7.3.1	03	2014	I	3	VIATURA CARRA LATERAL II	SOV	01/01/2019	31/12/2019	06	070205	0,00	82 060,00	82 060,00	0,00	0,00	36 132,35	0,00	0,00	0,00	0,00	0,00
2.4.7.3.1	01	2016	I	104	CARRO PARA VERDES	SOV	01/01/2019	31/12/2019	06	070205	0,00	10,00	10,00	0,00	0,00	10,00	10,00	10,00	0,00	0,00	0,00
2.4.7.3.1	02	2018	I	105	VIATURA PARA LAVAREM RUAS	SOV	01/01/2019	31/12/2019	06	070205	0,00	10,00	10,00	0,00	0,00	10,00	10,00	10,00	0,00	0,00	0,00
2.4.7.3.1	04	2018	I	116	VIATURA P/ LAVAREM CONTENTORES CARRA LATERAS	SOV	01/01/2019	31/12/2019	06	070205	0,00	17 200,00	17 200,00	0,00	0,00	103 525,00	103 525,00	341 410,00	0,00	0,00	17 190,00

3 107 400,00 4 275 305,00 3 107 400,00 4 275 305,04 1 958 272,00 137 750,00 267 230,00 1 167 905,04

[Handwritten signature]

5.3.10 - EXECUÇÃO DAS GRANDES OPÇÕES DO PLANO

Objetivo	Código de Classificação Económica	Projeto/Ação			Descrição	Forma de Realização	Fonte de Financiamento			Dados		Montante Previsto			Montante Executado			Execução Financeira Anual (a)	Execução Financeira Global (b)	
		Código	Ano	Tipo			Número	AC	AA	FC	Início	Fim	Ano	Anos seguintes	Total	Ano Anterior	Ano			Total
1.																				
1.1																				
1.1.1																				
1.1.1.1																				
1.1.1.1.1																				
1.1.1.1.1.1	01/070101	03	2006	I	2	ADM. DIR.	1000		01/01/2019	11/12/2019										
1.1.1.1.1.2	01/07010203	01	2014	I	1	EMPREGADA	100		01/01/2019	11/12/2019										
1.1.1.1.1.3	01/070111	01	2006	I	4	OUTRA	100		01/01/2019	11/12/2019										
1.1.1.2																				
1.1.1.2.1																				
1.1.1.2.2																				
1.1.1.2.3																				
1.1.1.2.4																				
1.1.1.2.5																				
1.1.1.2.6																				
1.1.1.2.7																				
1.1.1.2.8																				
1.1.1.2.9																				
1.1.1.2.9.1	05/070207	01	2014	I	9	OUTRA	100		01/01/2019	11/12/2019										
2.																				
2.4																				
2.4.3																				
2.4.3.1																				
2.4.3.1.1																				
2.4.3.1.1.1	02/07010402	02	2006	I	26	ADM. DIR.	100		01/01/2019	11/12/2019										
2.4.3.1.1.2	02/07010402	04	2006	I	27	ADM. DIR.	100		01/01/2019	11/12/2019										
2.4.3.1.1.3	02/07010402	02	2006	I	29	ADM. DIR.	100		01/01/2019	11/12/2019										
2.4.3.1.1.4	02/07010402	07	2006	I	34	ADM. DIR.	100		01/01/2019	11/12/2019										
2.4.3.1.1.5	02/07010402	08	2006	I	35	ADM. DIR.	100		01/01/2019	11/12/2019										
2.4.3.1.1.6	02/07010402	03	2007	I	15	ADM. DIR.	100		01/01/2019	11/12/2019										
2.4.3.1.1.7	02/07010402	10	2006	I	39	ADM. DIR.	100		01/01/2019	11/12/2019										
2.4.3.1.1.8	02/07010402	11	2006	I	40	ADM. DIR.	100		01/01/2019	11/12/2019										
2.4.3.1.1.9	02/07010402	16	2006	I	47	ADM. DIR.	100		01/01/2019	11/12/2019										
2.4.3.1.1.10	02/07010402	17	2006	I	48	ADM. DIR.	100		01/01/2019	11/12/2019										
2.4.3.1.1.11	02/07010402	23	2007	I	21	ADM. DIR.	100		01/01/2019	11/12/2019										
2.4.3.1.1.12	02/07010402	19	2006	I	52	ADM. DIR.	100		01/01/2019	11/12/2019										

Handwritten notes and signatures in blue ink on the left margin of the page, including a large signature and the number '65'.

Objective	Código da Classificação Econômica	Projeto/Ação			Descrição	Forma de Realização	Fonte de Financiamento			Data		Montante Previsto		Montante Executado		Execução Financeira		Execução Financeira	
		Código	Ano	Tipo Número			Ano	Fav.	Ano	Ano seguinte	Total	Ano Anterior	Ano	Total	Anual (a)	Global (b)			
																	AE	AA	FC
2.4.4.21					FE21 STA MARIA ZA							200,00	600,00	800,00	0,00	0,00	0,00	0,00	0,00
2.4.4.21.5					REDES DE DISTRIBUIÇÃO							100,00	300,00	400,00	0,00	0,00	0,00	0,00	0,00
2.4.4.21.6	02/07010407	51	2018	I	61 Ampliação/remodelação RAMAIS	ADM DIR	100,000			03/01/2019	31/12/2019	100,00	300,00	400,00	0,00	0,00	0,00	0,00	0,00
2.4.4.22					FE22 STA MARIA ZB							100,00	300,00	400,00	0,00	0,00	0,00	0,00	0,00
2.4.4.22.1	02/07010407	62	2018	I	62 Ampliação/remodelação OBSERVATÓRIOS	ADM DIR	100,000			05/01/2019	31/12/2019	100,00	300,00	400,00	0,00	0,00	0,00	0,00	0,00
2.4.4.22.3	02/07010407	63	2018	I	63 Ampliação/remodelação ESTAÇÕES ELEVATÓRIAS	ADM DIR	100,000			01/01/2019	31/12/2019	100,00	300,00	400,00	0,00	0,00	0,00	0,00	0,00
2.4.4.22.4	02/07010407	64	2018	I	64 Ampliação/remodelação CONDUTAS ADUTORAS	ADM DIR	100,000			01/01/2019	31/12/2019	100,00	300,00	400,00	0,00	0,00	0,00	0,00	0,00
2.4.4.22.5	02/07010407	65	2018	I	65 Ampliação/remodelação REDES DE DISTRIBUIÇÃO	ADM DIR	100,000			05/01/2019	31/12/2019	100,00	300,00	400,00	0,00	0,00	0,00	0,00	0,00
2.4.4.22.6	02/07010407	66	2018	I	66 Ampliação/remodelação RAMAIS	ADM DIR	100,000			03/01/2019	31/12/2019	284.396,50	300,00	284.696,50	0,00	279.296,50	279.296,50	98,21	98,10
2.4.4.23					FE23 SUBPORTELA							7.250,00	300,00	7.550,00	0,00	7.114,43	7.114,43	98,13	94,23
2.4.4.23.1	02/07010407	67	2018	I	67 Ampliação/remodelação RESERVATÓRIOS	ADM DIR	100,000			03/01/2019	31/12/2019	69.643,10	300,00	71.443,10	0,00	69.043,10	69.043,10	99,14	96,64
2.4.4.23.2	02/07010407	68	2018	I	68 Ampliação/remodelação ETAS	ADM DIR	100,000			03/01/2019	31/12/2019	100,00	300,00	400,00	0,00	0,00	0,00	0,00	0,00
2.4.4.23.3	02/07010407	69	2018	I	69 Ampliação/remodelação ESTAÇÕES ELEVATÓRIAS	ADM DIR	100,000			03/01/2019	31/12/2019	100,00	300,00	400,00	0,00	0,00	0,00	0,00	0,00
2.4.4.23.4	02/07010407	70	2018	I	70 Ampliação/remodelação CONDUTAS ADUTORAS	ADM DIR	100,000			03/01/2019	31/12/2019	100,00	300,00	400,00	0,00	0,00	0,00	0,00	0,00
2.4.4.23.5	02/07010407	71	2018	I	71 Ampliação/remodelação REDES DE DISTRIBUIÇÃO	ADM DIR	100,000			03/01/2019	31/12/2019	100,00	300,00	400,00	0,00	0,00	0,00	0,00	0,00
2.4.4.23.6	02/07010407	72	2018	I	72 Ampliação/remodelação RAMAIS	ADM DIR	100,000			03/01/2019	31/12/2019	69.143,10	300,00	69.443,10	0,00	69.043,10	69.043,10	99,86	99,42
2.4.4.24					FE24 VILA FRANCA							400,00	1.200,00	1.600,00	0,00	0,00	0,00	0,00	0,00
2.4.4.24.3	02/07010407	74	2018	I	74 Ampliação/remodelação CONDUTAS ADUTORAS	ADM DIR	100,000			01/01/2019	31/12/2019	100,00	300,00	400,00	0,00	0,00	0,00	0,00	0,00
2.4.4.24.4	02/07010407	75	2018	I	75 Ampliação/remodelação REDES DE DISTRIBUIÇÃO	ADM DIR	100,000			01/01/2019	31/12/2019	100,00	300,00	400,00	0,00	0,00	0,00	0,00	0,00
2.4.4.24.5	02/07010407	76	2018	I	76 Ampliação/remodelação RAMAIS	ADM DIR	100,000			01/01/2019	31/12/2019	100,00	300,00	400,00	0,00	0,00	0,00	0,00	0,00
2.4.4.25					FE25 MONTE DA CLA							50,00	300,00	350,00	0,00	0,00	0,00	0,00	0,00
2.4.4.25.5	02/07010407	78	2018	I	78 Ampliação/remodelação RAMAIS	ADM DIR	100,000			03/01/2019	31/12/2019	50,00	300,00	350,00	0,00	0,00	0,00	0,00	0,00
2.4.4.26					FE26 FADO DE ALBA							250,00	400,00	1.150,00	0,00	0,00	0,00	0,00	0,00
2.4.4.26.1	02/07010407	80	2018	I	80 Ampliação/remodelação RESERVATÓRIOS	ADM DIR	100,000			03/01/2019	31/12/2019	100,00	300,00	400,00	0,00	0,00	0,00	0,00	0,00
2.4.4.26.5	02/07010407	81	2018	I	81 Ampliação/remodelação RAMAIS	ADM DIR	100,000			01/01/2019	31/12/2019	50,00	300,00	350,00	0,00	0,00	0,00	0,00	0,00
2.4.4.26.6	02/07010407	82	2018	I	82 Ampliação/remodelação RAMAIS	ADM DIR	100,000			01/01/2019	31/12/2019	100,00	300,00	400,00	0,00	0,00	0,00	0,00	0,00
2.4.4.27					FE27 QUINTA DA BOUÇA							64.170,00	500,00	64.670,00	0,00	7.631,03	7.631,03	11,53	11,46
2.4.4.27.5	02/07010407	83	2018	I	83 Ampliação/remodelação RAMAIS	ADM DIR	100,000			01/01/2019	31/12/2019	58.400,00	200,00	58.600,00	0,00	0,00	0,00	0,00	0,00
2.4.4.28					FE28 AMOROSA							7.770,00	300,00	8.070,00	0,00	7.631,03	7.631,03	98,21	94,56
2.4.4.28.5	02/07010407	84	2018	I	84 Ampliação/remodelação REDES DE DISTRIBUIÇÃO	ADM DIR	100,000			03/01/2019	31/12/2019	7.770,00	300,00	8.070,00	0,00	7.631,03	7.631,03	94,21	94,56
2.4.4.28.6	02/07010407	85	2018	I	85 Ampliação/remodelação RAMAIS	ADM DIR	100,000			03/01/2019	31/12/2019	100,00	300,00	400,00	0,00	0,00	0,00	0,00	0,00
2.4.4.29					FE29 CHAFFE							100,00	300,00	400,00	0,00	0,00	0,00	0,00	0,00
2.4.4.29.5	02/07010407	87	2018	I	87 Ampliação/remodelação RAMAIS	ADM DIR	100,000			01/01/2019	31/12/2019	970,00	600,00	970,00	0,00	0,00	0,00	0,00	0,00
2.4.4.30					FE30 MELVA MONTE							149.442,60	1.500,00	146.942,60	0,00	143.324,06	143.324,06	98,54	97,54
2.4.4.30.1	02/07010407	89	2018	I	89 Ampliação/remodelação ESTAÇÕES ELEVATÓRIAS	ADM DIR	100,000			01/01/2019	31/12/2019	100,00	300,00	400,00	0,00	0,00	0,00	0,00	0,00
2.4.4.30.2	02/07010407	90	2018	I	90 Ampliação/remodelação CONDUTAS ADUTORAS	ADM DIR	100,000			01/01/2019	31/12/2019	100,00	300,00	400,00	0,00	0,00	0,00	0,00	0,00
2.4.4.30.5	02/07010407	91	2018	I	91 Ampliação/remodelação REDES DE DISTRIBUIÇÃO	ADM DIR	100,000			01/01/2019	31/12/2019	136.702,60	300,00	137.002,60	0,00	136.062,03	136.062,03	99,53	99,31
2.4.4.30.6	02/07010407	92	2018	I	92 Ampliação/remodelação RAMAIS	ADM DIR	100,000			03/01/2019	31/12/2019	8.440,00	300,00	8.740,00	0,00	7.262,03	7.262,03	86,04	83,09
2.4.4.30.7	02/07010407	93	2018	I	93 Ampliação/remodelação RAMAIS	ADM DIR	100,000			03/01/2019	31/12/2019	8.440,00	300,00	8.740,00	0,00	7.262,03	7.262,03	86,04	83,09

Handwritten signatures and initials in blue ink, including a large signature and the letters 'AM' and 'e'.

6.3.11 - MODIFICAÇÕES AS GRANDES OPÇÕES DO PLANO

Opções/ Programa	Projeto/ Atividade	Identificação de Projeto/Atividade	Descrição	Responsável	Data INICIO FIM	Ex.	Código Operacional Diplomático	Código Operacional Económico	Valor Realizável	2019		2020		2021		2022		Seguente	Modificações		
										Definição Inicial	Definição Complexa	Definição Inicial	Definição Complexa	Definição Inicial	Definição Complexa	Definição Inicial	Definição Complexa				
1.1			Serviço para de administração pública																		
1.1.1			DIREÇÃO ADMINISTRATIVA E FINANCEIRA - INVESTIMENTOS																		
1.1.1.1			SEGE																		
1.1.1.1.1		01	2006	1	20	01/01/2019	31/12/2019	DAF		0,00	4.920,00	0,00	4.920,00	100,00	100,00	0,00	0,00			1.820,00	
1.1.1.1.2		01	2004	1	1	01/01/2019	31/12/2019	DAF		0,00	100,00	0,00	100,00	100,00	100,00	0,00	0,00			0,00	
1.1.1.1.3		01	2008	1	4	01/01/2019	31/12/2019	DAF		0,00	50,00	0,00	50,00	100,00	100,00	0,00	0,00			-40,00	
1.1.1.1.4		01	2006	1	5	01/01/2019	31/12/2019	DAF		0,00	4.920,00	0,00	4.920,00	100,00	100,00	0,00	0,00			3.500,00	
1.1.1.1.5		10	2007	1	4	01/01/2019	31/12/2019	DAF		0,00	1.000,00	0,00	1.000,00	100,00	100,00	0,00	0,00			4.430,00	
1.1.1.1.6		04	2007	1	9	01/01/2019	31/12/2019	DAF		0,00	21.000,00	0,00	21.000,00	100,00	100,00	0,00	0,00			17.000,00	
1.1.1.1.7		09	2008	1	3	01/01/2019	31/12/2019	DAF		0,00	700,00	0,00	700,00	100,00	100,00	0,00	0,00			-300,00	
1.1.1.1.8		6																			
1.1.1.1.9		01	2006	1	10	01/01/2019	31/12/2019	DAF		0,00	1.800,00	0,00	1.800,00	100,00	100,00	0,00	0,00			280,00	
1.1.1.1.10		02	2009	1	16	01/01/2019	31/12/2019	DAF		0,00	20,00	0,00	20,00	100,00	100,00	0,00	0,00			-480,00	
1.1.1.1.11		03	2008	1	17	01/01/2019	31/12/2019	DAF		0,00	800,00	0,00	800,00	100,00	100,00	0,00	0,00			-200,00	
1.1.1.1.12		05	2007	1	10	01/01/2019	31/12/2019	DAF		0,00	14.400,00	0,00	14.400,00	100,00	100,00	0,00	0,00			13.440,00	
1.1.1.1.13		04	2006	1	18	01/01/2019	31/12/2019	DAF		0,00	1.400,00	0,00	1.400,00	100,00	100,00	0,00	0,00			1.380,00	
1.1.1.1.14		1.1.1.2.1																			
1.1.1.1.15		04	2000	1	8	01/01/2019	31/12/2019	DC		0,00	400,00	0,00	400,00	100,00	100,00	0,00	0,00			380,00	
1.1.1.1.16		01	2000	1	4	01/01/2019	31/12/2019	DC		0,00	10,00	0,00	10,00	100,00	100,00	0,00	0,00			-40,00	
1.1.1.1.17		01	2001	1	17	01/01/2019	31/12/2019	DC		0,00	10,00	0,00	10,00	100,00	100,00	0,00	0,00			-40,00	
1.1.1.1.18		02	2000	1	5	01/01/2019	31/12/2019	DC		0,00	209.400,00	0,00	209.400,00	100,00	100,00	0,00	0,00			45.000,00	
1.1.1.1.19		03	2000	1	7	01/01/2019	31/12/2019	DC		0,00	10,00	0,00	10,00	100,00	100,00	0,00	0,00			-90,00	
1.1.1.1.20		1.1.1.2.2																			
1.1.1.1.21		01	2014	1	9	01/01/2019	31/12/2019	DC		0,00	100,00	0,00	100,00	100,00	100,00	0,00	0,00			90,00	
1.1.1.1.22		2																			
2.4			Manutenção e serviços conexos																		
2.4.1			DIREÇÃO DE ÁGUAS RESIDUAIS INVESTIMENTOS																		
2.4.1.1			SUB SISTEMA DE ETAR DA CIDADE																		
2.4.1.1.1		01	2006	1	24	01/01/2019	31/12/2019	DAE		0,00	10.170,70	0,00	10.170,70	100,00	100,00	0,00	0,00			44.948,18	
2.4.1.1.2		04	2009	1	27	01/01/2019	31/12/2019	DAE		0,00	39.000,00	0,00	39.000,00	100,00	100,00	0,00	0,00			12.700,00	
2.4.1.1.3		02	2006	1	19	01/01/2019	31/12/2019	DAE		0,00	100,00	0,00	100,00	100,00	100,00	0,00	0,00			0,00	
2.4.1.1.4		07	2009	1	34	01/01/2019	31/12/2019	DAE		0,00	301.900,00	0,00	301.900,00	100,00	100,00	0,00	0,00			317.910,00	
2.4.1.1.5		08	2009	1	35	01/01/2019	31/12/2019	DAE		0,00	21.400,00	0,00	21.400,00	100,00	100,00	0,00	0,00			4.000,00	
2.4.1.1.6		03	2007	1	15	01/01/2019	31/12/2019	DAE		0,00	62.000,00	0,00	62.000,00	100,00	100,00	0,00	0,00			62.000,00	
2.4.1.1.7		10	2009	1	39	01/01/2019	31/12/2019	DAE		0,00	100,00	0,00	100,00	100,00	100,00	0,00	0,00			0,00	
2.4.1.1.8		11	2008	1	40	01/01/2019	31/12/2019	DAE		0,00	14.900,00	0,00	14.900,00	100,00	100,00	0,00	0,00			170,00	
2.4.1.1.9		16	2006	1	47	01/01/2019	31/12/2019	DAE		0,00	100,00	0,00	100,00	100,00	100,00	0,00	0,00			38.000,00	
2.4.1.1.10		17	2009	1	48	01/01/2019	31/12/2019	DAE		0,00	100,00	0,00	100,00	100,00	100,00	0,00	0,00			5.980,00	
2.4.1.1.11		27	2007	1	51	01/01/2019	31/12/2019	DAE		0,00	100,00	0,00	100,00	100,00	100,00	0,00	0,00			8.000	
2.4.1.1.12		18	2008	1	52	01/01/2019	31/12/2019	DAE		0,00	100,00	0,00	100,00	100,00	100,00	0,00	0,00			0,00	

Objetivo/ Programa	Projeto/ Atividade	Identificação do Projeto / Atividade	Descrição	Responsável	Data INÍCIO FIM	Ex	Código Operacional Orçamentária	Código Operacional Estatística	Valor Baseado	Total		Fomento Total		Fomento Não Definido		Área Suplementar		Modificações	
										Debitado Local	Debitado Compõe	Debitado Local	Debitado Compõe	2019	2021	2022	Seguintes		
2.4.1.5.4	05	2006	1	53	01/01/2019	30/12/2019	04	07	0703407	0,00	14.900,00	14.900,00	0,00	100,00	100,00	0,00	0,00	172,00	
2.4.1.5.4	05	2006	1	53	BARRIS														
2.4.1.5.4	05	2006	1	53	Ampliação / manutenção														
2.4.1.5.4	05	2006	1	53	SUA SISTEMA COM SOLUÇÃO INSTANTANEA														
2.4.1.5.4	05	2006	1	53	REDES DE BARRAGEM														
2.4.1.5.4	05	2006	1	53	Ampliação / manutenção														
2.4.1.5.4	05	2006	1	53	BARRIS														
2.4.1.5.4	05	2006	1	53	Ampliação / manutenção														
2.4.1.5.4	05	2006	1	53	EQUIPAMENTO BÁSICO														
2.4.1.5.4	05	2006	1	53	MAQUINAS														
2.4.1.5.4	05	2006	1	53	Ampliação / manutenção														
2.4.1.5.4	05	2006	1	53	FERRAMENTAS E UTENSILIOS														
2.4.1.5.4	05	2006	1	53	Ampliação / manutenção														
2.4.1.5.4	05	2006	1	53	SERVIDO DE AGU-INVESTIMENTOS														
2.4.1.5.4	05	2006	1	53	RESERVATÓRIOS														
2.4.1.5.4	05	2006	1	53	Ampliação / manutenção														
2.4.1.5.4	05	2006	1	53	ESTÁGIOS ELEVATORIAS														
2.4.1.5.4	05	2006	1	53	Ampliação / manutenção														
2.4.1.5.4	05	2006	1	53	REDES DE DISTRIBUIÇÃO														
2.4.1.5.4	05	2006	1	53	Ampliação / manutenção														
2.4.1.5.4	05	2006	1	53	BARRIS														
2.4.1.5.4	05	2006	1	53	Ampliação / manutenção														
2.4.1.5.4	05	2006	1	53	PROJ. ABCHORRADO														
2.4.1.5.4	05	2006	1	53	RESERVATÓRIOS														
2.4.1.5.4	05	2006	1	53	Ampliação / manutenção														
2.4.1.5.4	05	2006	1	53	REDES DE DISTRIBUIÇÃO														
2.4.1.5.4	05	2006	1	53	Ampliação / manutenção														
2.4.1.5.4	05	2006	1	53	BARRIS														
2.4.1.5.4	05	2006	1	53	Ampliação / manutenção														
2.4.1.5.4	05	2006	1	53	PROJ. LAMBEÇO														
2.4.1.5.4	05	2006	1	53	REDES DE DISTRIBUIÇÃO														
2.4.1.5.4	05	2006	1	53	Ampliação / manutenção														
2.4.1.5.4	05	2006	1	53	BARRIS														
2.4.1.5.4	05	2006	1	53	Ampliação / manutenção														
2.4.1.5.4	05	2006	1	53	PROJ. PICO														
2.4.1.5.4	05	2006	1	53	REDES DE DISTRIBUIÇÃO														
2.4.1.5.4	05	2006	1	53	Ampliação / manutenção														
2.4.1.5.4	05	2006	1	53	BARRIS														
2.4.1.5.4	05	2006	1	53	Ampliação / manutenção														
2.4.1.5.4	05	2006	1	53	REDES DE DISTRIBUIÇÃO														
2.4.1.5.4	05	2006	1	53	Ampliação / manutenção														
2.4.1.5.4	05	2006	1	53	BARRIS														
2.4.1.5.4	05	2006	1	53	Ampliação / manutenção														
2.4.1.5.4	05	2006	1	53	PROJ. URSULINAS														
2.4.1.5.4	05	2006	1	53	RESERVATÓRIOS														
2.4.1.5.4	05	2006	1	53	Ampliação / manutenção														
2.4.1.5.4	05	2006	1	53	ESTÁGIOS ELEVATORIAS														
2.4.1.5.4	05	2006	1	53	Ampliação / manutenção														
2.4.1.5.4	05	2006	1	53	CONSTR. LADROMAS														
2.4.1.5.4	05	2006	1	53	Ampliação / manutenção														
2.4.1.5.4	05	2006	1	53	REDES DE DISTRIBUIÇÃO														
2.4.1.5.4	05	2006	1	53	Ampliação / manutenção														
2.4.1.5.4	05	2006	1	53	BARRIS														
2.4.1.5.4	05	2006	1	53	Ampliação / manutenção														
2.4.1.5.4	05	2006	1	53	PROJ. ESPALHADA MINES I														
2.4.1.5.4	05	2006	1	53	REDES DE DISTRIBUIÇÃO														
2.4.1.5.4	05	2006	1	53	Ampliação / manutenção														

[Handwritten signatures and scribbles]

Objetivo/ Programa	Projeto/ Ação	Identificação do Projeto/ Ação	Descrição	Responsável	Data	EX	Código Orçamentária Orçância	Código Orçamentária Econômica	Valor Realizado	2019				Ano Seguinte				Modificações	
										Total		Financiamento Definido		Financiamento Não Definido	2020	2021	2022		Seguinte
										Dotação Inicial	Dotação Comprometida	Dotação Inicial	Dotação Comprometida						
INÍCIO	FIM																		
2.4.4.31			FEZ VILA DE FUNHOS																
2.4.4.31.3			ESTAÇÕES ELEVATÓRIAS																
2.4.4.31.3.4	94	2018	1	94	Aplicação/remediação	SA	01/01/2018	31/12/2019	0,00	100,00		100,00		100,00	100,00	0,00	0,00		
2.4.4.31.4	95	2018	1	95	COMPUTAS ADJUNTAS	SA	01/01/2018	31/12/2019	0,00	100,00		100,00		100,00	100,00	0,00	0,00		
2.4.4.31.5	96	2018	1	96	REDES DE DISTRIBUIÇÃO	SA	01/01/2018	31/12/2019	0,00	3.900,00		3.900,00		3.900,00	3.900,00	0,00	3.900,00		
2.4.4.31.6	97	2018	1	97	RAMAIS	SA	01/01/2018	31/12/2019	0,00	390,00		390,00		390,00	390,00	0,00	390,00		
2.4.4.32			RESERVATÓRIOS																
2.4.4.32.1	98	2018	1	98	Aplicação/remediação	SA	01/01/2018	31/12/2019	0,00	100,00		100,00		100,00	100,00	0,00	0,00		
2.4.4.32.5	99	2018	1	99	REDES DE DISTRIBUIÇÃO	SA	01/01/2018	31/12/2019	0,00	107.750,00		107.750,00		107.750,00	107.750,00	0,00	107.750,00		
2.4.4.32.6	100	2018	1	100	RAMAIS	SA	01/01/2018	31/12/2019	0,00	22.450,00		22.450,00		22.450,00	22.450,00	0,00	22.450,00		
2.4.4.33			FEZ BUIÃES																
2.4.4.33.5	101	2018	1	101	REDES DE DISTRIBUIÇÃO	SA	01/01/2018	31/12/2019	0,00	100,00		100,00		100,00	100,00	0,00	0,00		
2.4.4.33.6	102	2018	1	102	RAMAIS	SA	01/01/2018	31/12/2019	0,00	100,00		100,00		100,00	100,00	0,00	0,00		
2.4.4.34			FEZ S.FERRO ARCOZ																
2.4.4.34.6	103	2018	1	103	RAMAIS	SA	01/01/2018	31/12/2019	0,00	35,00		35,00		35,00	35,00	0,00	45,00		
2.4.4.34.6.1	104	2018	1	104	EQUIPAMENTOS INFORMÁTICOS	SA	01/01/2018	31/12/2019	0,00	50,00		50,00		50,00	50,00	0,00	50,00		
2.4.4.34.6.2	105	2018	1	105	PERDAS E INFILTRAÇÕES	SA	01/01/2018	31/12/2019	0,00	90,00		90,00		90,00	90,00	0,00	90,00		
2.4.4.34.6.3	106	2018	1	106	PERDAS E INFILTRAÇÕES	SA	01/01/2018	31/12/2019	0,00	60,00		60,00		60,00	60,00	0,00	60,00		
2.4.4.34.6.4	107	2018	1	107	EQUIPAMENTO BÁSICO	SA	01/01/2018	31/12/2019	0,00	3.795,00		3.795,00		3.795,00	3.795,00	0,00	3.795,00		
2.4.4.34.6.5	108	2018	1	108	MÁQUINAS	SA	01/01/2018	31/12/2019	0,00	50,00		50,00		50,00	50,00	0,00	50,00		
2.4.4.34.6.6	109	2018	1	109	APARELHAGEM DE MEDIÇÃO E CONTROLE	SA	01/01/2018	31/12/2019	0,00	50,00		50,00		50,00	50,00	0,00	50,00		
2.4.4.34.6.7	110	2018	1	110	Medicinas	SA	01/01/2018	31/12/2019	0,00	10,00		10,00		10,00	10,00	0,00	10,00		
2.4.4.34.6.8	111	2018	1	111	Equipamento de trabalho	SA	01/01/2018	31/12/2019	0,00	10,00		10,00		10,00	10,00	0,00	10,00		
2.4.4.34.6.9	112	2018	1	112	FERRELAGENS E UTENSÍLIOS	SA	01/01/2018	31/12/2019	0,00	2.750,00		2.750,00		2.750,00	2.750,00	0,00	2.750,00		
2.4.4.35			DIVISÃO DE RESÍDUOS SÓLIDOS-INVESTIMENTOS																
2.4.4.35.2	01	2006	1	164	MOEDINIZAÇÃO DO SISTEMA DE DEPOSIÇÃO RESU	DRSU	01/01/2019	31/12/2019	0,00	2.990,00		2.990,00		2.990,00	2.990,00	0,00	2.990,00		
2.4.4.35.2.01	01	2006	1	165	Aquisição de contentores de superfície - 2200 l/mo. (BUDSUS)	DRSU	01/01/2019	31/12/2019	0,00	100,00		100,00		100,00	100,00	0,00	0,00		
2.4.4.35.2.02	02	2006	1	166	Aquisição de sacos para resíduos (fragilizados)	DRSU	01/01/2019	31/12/2019	0,00	15.450,00		15.450,00		15.450,00	15.450,00	0,00	15.450,00		
2.4.4.35.2.03	03	2006	1	167	Aquisição de papéis	DRSU	01/01/2019	31/12/2019	0,00	100,00		100,00		100,00	100,00	0,00	0,00		
2.4.4.35.2.04	04	2006	1	168	Dispositivos de segurança / Botoes para serem	DRSU	01/01/2019	31/12/2019	0,00	50,00		50,00		50,00	50,00	0,00	50,00		
2.4.4.35.2.05	05	2006	1	169	Aquisição de contentores herméticos (M-Plas)	DRSU	01/01/2019	31/12/2019	0,00	50,00		50,00		50,00	50,00	0,00	50,00		
2.4.4.35.2.06	06	2006	1	170	Aquisição de contentores de superfície - 2400 l/mo. (BUDSUS)	DRSU	01/01/2019	31/12/2019	0,00	50,00		50,00		50,00	50,00	0,00	50,00		
2.4.4.35.2.07	07	2006	1	171	Aquisição de contentores de superfície - 1200 l/mo. (BUDSUS)	DRSU	01/01/2019	31/12/2019	0,00	50,00		50,00		50,00	50,00	0,00	50,00		
2.4.4.35.2.08	08	2006	1	172	Aquisição de contentores de superfície - 240 l/mo. (CIN) (BUDSUS)	DRSU	01/01/2019	31/12/2019	0,00	100,00		100,00		100,00	100,00	0,00	0,00		
2.4.4.35.2.09	09	2006	1	173	Aquisição de contentores Linha Domérez - 10 l/mo. (BUDSUS)	DRSU	01/01/2019	31/12/2019	0,00	100,00		100,00		100,00	100,00	0,00	0,00		
2.4.4.35.2.10	10	2006	1	174	Aquisição de Kit 5 Compart. (BUDSUS)	DRSU	01/01/2019	31/12/2019	0,00	73,00		73,00		73,00	73,00	0,00	-24.987,00		
2.4.4.35.2.11	11	2017	1	4	Aquisição de contentores 7,5 m³	DRSU	01/01/2019	31/12/2019	0,00	33.860,00		33.860,00		33.860,00	33.860,00	0,00	33.860,00		
2.4.4.36			EQUIPAMENTO BÁSICO																
2.4.4.36.1	01	2006	1	170	MÁQUINAS	DRSU	01/01/2019	31/12/2019	0,00	100,00		100,00		100,00	100,00	0,00	0,00		
2.4.4.36.2	02	2006	1	171	FERRELAGENS E UTENSÍLIOS	DRSU	01/01/2019	31/12/2019	0,00	4.335,33		4.335,33		4.335,33	4.335,33	0,00	4.335,33		
2.4.4.36.3	03	2011	1	4	Equipamento	DRSU	01/01/2019	31/12/2019	0,00	100,00		100,00		100,00	100,00	0,00	0,00		
2.4.4.36.4	04	2016	1	3	Equipamento	DRSU	01/01/2019	31/12/2019	0,00	100,00		100,00		100,00	100,00	0,00	0,00		
2.4.4.36.5	05	2016	1	28	Contentores de Superfície 2200 l/mo (BUDSUS)	DRSU	01/01/2019	31/12/2019	0,00	571.405,50		571.405,50		571.405,50	571.405,50	0,00	-19.000,00		
2.4.4.36.6	06	2016	1	29	Contentores de Linha Domérez 10 l/mo (BUDSUS)	DRSU	01/01/2019	31/12/2019	0,00	10,00		10,00		10,00	10,00	0,00	0,00		
2.4.4.36.7	07	2016	1	30	Kit 5 de Compart. (BUDSUS)	DRSU	01/01/2019	31/12/2019	0,00	620.539,92		620.539,92		620.539,92	620.539,92	0,00	57.789,92		
2.4.4.37.2	01	2016	1	33	Seperação e Descargo nos Equipamentos Extintos de BUB (BUDSUS)	DRSU	01/01/2019	31/12/2019	0,00	44.421,45		44.421,45		44.421,45	44.421,45	0,00	24.635,65		

Handwritten notes and signatures in blue ink on the left side of the page, including a large signature and the number 73.

Objetivo/ Programa	Projeto/ Ação	Identificação de Projeto/ Ação	Descrição	Responsável	Data		Ex	Código Orçamental Orgânica	Código Orçamental Econômico	Valor Realizado	Total		2019		Financiamento Não Definido	Anos Seguintes			Modificações
					INÍCIO	FIM					Detalhamento Inicial	Detalhamento Corrigido	Financiamento Definido			2020	2021	2022	
													Detalhamento Inicial	Detalhamento Corrigido					
2.4.5.7.2	01	2018 1 34	Separação de RUI's no Zoro Rural	DRSU	01/01/2019	31/12/2019		03	070115	0,00	38.335,00		38.335,00	0,00	3.067,50	10,00	0,00	0,00	19.167,50
2.4.5.7.3			DIVERSOS																
2.4.5.7.3	03	2018 1 35	Cópia das Indicações de Realização e de Realizador	DRSU	01/01/2019	31/12/2019		03	070115	0,00	4.920,00		4.920,00	0,00	4.920,00	10,00	0,00	0,00	0,00
2.4.5.7.3	09	2018 1 39	Plano de comunicação	DRSU	01/01/2019	31/12/2019		03	070115	0,00	22.820,24		22.820,24	0,00	11.275,00	10,00	0,00	0,00	11.240,24
2.4.5.7.3	01	2019 1 1	Curso Ff Funcionários da Categori Profissõ Orgânica do RUI	DRSU	04/04/2019	31/12/2019		03	070115	0,00	8.241,00		8.241,00	0,00	8.241,00	5,00	0,00	0,00	8.241,00
2.4.5.7.4			EQUIPAMENTO INFORMATICO																
2.4.5.7.4	03	2018 1 40	Implementação de Sistema de Gestão RUI's	DRSU	01/01/2019	31/12/2019		03	070111	0,00	10,00		10,00	0,00	10,00	10,00	0,00	0,00	0,00
2.4.5.7.5			VIATURAS																
2.4.5.7.5	01	2018 1 42	Viatura Cargo Lateral	DRSU	01/01/2019	31/12/2019		03	0701001	0,00	770.600,00		770.600,00	0,00	10,00	0,00	0,00	0,00	7.460,00
2.4.5.7.6			VIATURAS LEASING																
2.4.5.7.6	01	2018 1 44	VIATURA CARBA LATERAL	DRSU	01/01/2019	31/12/2019		03	070205	0,00	10,00		10,00	0,00	10,00	10,00	0,00	0,00	0,00
2.4.5.7.7			CONSTRUÇÕES E INFRAESTRUTURAS																
2.4.5.7.7	01	2018 1 112	OBRAS P/ PREPARAÇÃO ESPACO P/ COLOCAÇÃO CONTI	DRSU	30/01/2019	31/12/2019		08	07010418	0,00	542,54		542,54	0,00	627.300,00	10,00	0,00	0,00	-626.757,46
2.4.7			SECTOR DA OFICINA E VIATURAS																
2.4.7.1			OFICINA																
2.4.7.1.1			MÁQUINAS																
2.4.7.1.1	01	2009 1 7	Máquinas	SOV	01/01/2018	31/12/2018		08	0701002	0,00	10,00		10,00	0,00	500,00	500,00	500,00	0,00	-90,00
2.4.7.1.2			FERRAMENTAS E UTENSÍLIOS																
2.4.7.1.2	01	2009 1 8	Ferramentas	SOV	01/01/2019	31/12/2019		08	070111	0,00	10,00		10,00	0,00	500,00	100,00	100,00	0,00	-90,00
2.4.7.2			VIATURAS																
2.4.7.2.1			VIATURAS																
2.4.7.2.1	01	2011 1 15	Viaturas-cilindras	SOV	01/01/2018	31/12/2018		06	07010604	0,00	98.707,50		98.707,50	0,00	500,00	500,00	1.000,00	0,00	98.607,50
2.4.7.2.1	02	2011 1 16	Viaturas-cilindras	SOV	01/01/2019	31/12/2019		06	07010607	0,00	30.560,00		30.560,00	0,00	500,00	500,00	500,00	0,00	30.460,00
2.4.7.3			LEASINGS																
2.4.7.3.1			VIATURAS																
2.4.7.3.1	01	2014 1 2	VIATURA DESCONSTRUÇÃO	SOV	01/01/2019	31/12/2019		06	070205	0,00	40.508,70		40.508,70	0,00	0,00	0,00	0,00	0,00	118,00
2.4.7.3.1	02	2014 1 3	VIATURA CARBA LATERAL II	SOV	01/01/2019	31/12/2019		06	070205	0,00	82.080,00		82.080,00	0,00	16.132,39	0,00	0,00	0,00	0,00
2.4.7.3.1	01	2018 1 304	CABO PARA VEÍCULO	SOV	01/01/2019	31/12/2019		06	070205	0,00	10,00		10,00	0,00	10,00	10,00	10,00	0,00	0,00
2.4.7.3.1	02	2018 1 105	VIATURA PARA LAVAREM SUAS	SOV	01/01/2019	31/12/2019		06	070205	0,00	10,00		10,00	0,00	10,00	10,00	10,00	0,00	0,00
2.4.7.3.1	04	2018 1 116	VIATURA P/ LAVAREM CONTENTORES CARBA LATERAL	SOV	01/01/2019	31/12/2019		06	070205	0,00	17.200,00		17.200,00	0,00	103.825,00	101.525,00	241.410,00	0,00	17.190,00

3 107 400,00 4 276 305,00 3 107 400,00 4 276 305,04 1 958 272,00 117 750,00 267 230,00 1 167 905,04



[Handwritten signatures and initials in blue ink]



Handwritten text in blue ink, possibly a signature or initials, consisting of several stylized characters.

6.4.1 ANEXO AO BALANÇO E DEMONSTRAÇÃO DE RESULTADOS

As notas que se seguem respeitam a numeração sequencial definida no ponto 8.2 do DL 54-A/99 de 22 de Fevereiro.

Anulação de dívidas de clientes prescritas.

Foram anuladas dívidas de clientes de cobrança duvidosa referentes ao ano de 2019 consideradas incobráveis no valor de 4.644,21 euros. Estando as dívidas provisionais na totalidade, procedeu-se à contabilização da utilização da provisão constituída, o que originou um proveito extraordinário do mesmo valor.

1- Princípios contabilísticos

As demonstrações financeiras dos SMSBVC a 31/12/19 foram elaboradas atendendo ao custo histórico em conformidade com os princípios contabilísticos referidos no ponto 3.2 das considerações técnicas do DL 54-A/99 de 22/2.

3 – Critérios valorimétricos

Os critérios valorimétricos utilizados foram os seguintes:

Existências: Custo de aquisição ou de produção para as entradas; custo médio ponderado para as saídas

Imobilizado: de um modo genérico todo o imobilizado foi valorizado com base no custo de aquisição, previsto no ponto 4.1.1 – Imobilizações, do POCAL. Os documentos suporte do custo de aquisição são as faturas e contas finais de empreitada.

Os bens existentes e conhecidos até 31/12/2001 foram registados de acordo com a valorização efetuada na data de entrada em vigor do POCAL. Sendo que relativamente aos bens de domínio público, atendendo à sua dispersão, antiguidade, ausência de registos, impossibilidade de localização visual, não podemos garantir de forma inequívoca que todos os bens e equipamentos de domínio público estejam integralmente inventariados e cadastrados e reconhecidos contabilisticamente nas demonstrações financeiras.

As amortizações foram calculadas pelo método das quotas constantes e às taxas legalmente fixadas na portaria nº671/200(2ªsérie) – CIBE.

Os bens de desgaste rápido e as reparações que não aumentam a vida útil dos bens, são considerados como custo no exercício em que ocorrem.

Dívidas de e a terceiros: Inscritas pelas importâncias expressas nos respetivos documentos.

7 – Movimentos ocorridos das rubricas do ativo imobilizado

Durante o exercício de 2019 o movimento ocorrido nas rubricas do ativo imobilizado, bem como nas respetivas amortizações acumuladas e provisões estão expressos nos mapas A e B anexos a estas contas.

12 – Imobilizações em poder de terceiros

As imobilizações corpóreas em poder de terceiros encontram-se evidenciadas em mapa anexo a estas contas.

13 – Bens em regime de locação financeira

Os ativos imobilizados adquiridos mediante contrato de locação financeira, bem como as correspondentes responsabilidades, são registados pelo método financeiro e, conseqüentemente, o custo do ativo é registado no imobilizado corpóreo e as correspondentes responsabilidades são registadas como contas a pagar a fornecedores. As rendas são constituídas pelo encargo financeiro e pela amortização financeira do capital, sendo os encargos financeiros imputados aos exercícios durante o prazo de locação. Em anexo juntámos mapa que evidencia o valor do contrato bem como as correspondentes rendas liquidadas no exercício.

Handwritten signatures and initials in blue ink at the bottom of the page. There are several distinct marks, including a large signature on the right and smaller initials on the left. The number '77' is written in the bottom right corner.

22 – Valor global das dívidas de cobrança duvidosa

Em 31/12/19 o total de dívidas de cobrança duvidosa era de 1.180.671,14 euros. Refere-se a dívidas relativas aos débitos ao tesoureiro e às que se encontram em recebimento no serviço de execuções fiscais. Foi apurado o valor de dívidas de cobrança duvidosa considerado incobrável e foi utilizada a provisão no valor correspondente.

25 – Estado e outros entes públicos

À data de encerramento das contas não existiam dívidas em situação de mora com o Estado e outros entes públicos.

27 - Provisões

1 – P/clientes contribuintes e utentes de cobrança duvidosa

Assim à data de encerramento das contas a dívida de terceiros em mora há mais de 6 meses era de 912.457,89 euros. Atendendo ao princípio contabilístico da prudência foi reforçada a rubrica de "Provisões para Clientes de Cobrança Duvidosa" em 89.959,01 euros, apresentada no mapa Anexo.

2 – P/depreciação de existências

Não foi constituída nova provisão para depreciação de existências, uma vez que, durante o ano de 2019 não houve alterações significativas nas infraestruturas que originassem existências obsoletas.

29 - Custo das mercadorias vendidas e das matérias consumidas

A demonstração do custo das mercadorias vendidas e das matérias consumidas estão evidenciados em mapa anexo.

31 - Demonstração dos resultados financeiros

Os resultados financeiros à data de 31 de Dezembro de 2019 encontram-se expressos em mapa Anexo.

32 - Demonstração dos resultados extraordinários

Os resultados extraordinários à data de 31 de Dezembro de 2019 encontram-se expressos em mapa Anexo.

33 - Situação dos contratos

Os contratos celebrados que foram objeto de execução financeira no exercício, apresentam-se em anexo.

34 - Endividamento

Os valores das dívidas a terceiros estão expressos nos balancetes respetivos, respeitantes às seguintes contas:

22 - Fornecedores c/c

26.1 - Fornecedores de imobilizado

35 - Outras informações – notas a algumas contas do balanço

Existências - com um valor de 189.915,15 euros correspondente ao valor dos materiais inventariados em armazém à data do Balanço.

Utentes c/ corrente - com um valor de 2.637.486,56 euros, correspondente aos valores de cobrança normal em curso.

Entidades Oficiais - com um valor de 78.025,71 euros, correspondente aos débitos acumulados de diversas Entidades, por liquidar à data do Balanço.

Clientes de Cobrança Duvidosa com um valor de 1.180.671,14 euros, respeitante aos débitos dos consumidores em geral que se encontram pendentes de cobrança na tesouraria e nas execuções fiscais.

Clientes e Utentes com cauções – com um valor de 684.053,12 euros, corresponde ao valor depositado em depósitos de garantia.

Estado e outros entes públicos - Com um valor de 243.077,38 euros correspondente aos descontos de funcionários relativos ao mês de Dezembro/19 e ao valor das taxas de recursos hídricos por regularizar.

Acréscimos de Custos - apresenta um valor de 760.475,74 euros correspondente a férias e subsídios de férias entre outros custos respeitantes ao exercício, a liquidar em 2020 e seguintes.

Proveitos Diferidos - com um valor de 16.799.799,27 euros, correspondente aos montantes pagos pelos consumidores como participação para os sectores de Água, Saneamento e Resíduos Sólidos, a regularizar nos exercícios de 2020 e seguintes, bem como, o correspondente aos montantes contabilizados de fundos comunitários.

36 – Restantes notas explicativas

Nada foi referido quanto às restantes notas ao anexo ao balanço e demonstração de resultados, em virtude de as mesmas não serem aplicáveis.



Handwritten signatures and initials in blue ink, including a large signature on the right and smaller initials on the left. The number 79 is written in the bottom right corner.

MAPA A- Activo Bruto

Rubricas	Saldo Inicial	Reavaliações	Aumentos	Alienações	Transferências e Abates	Saldo Final
DE BENS DE DOMÍNIO PÚBLICO						
TERRENOS E RECURSOS NATURAIS						
EDIFÍCIOS			59 076,97			59 076,97
OUTRAS CONSTRUÇÕES E INFRA-ESTRUTURAS	39 446 415,38		8 463 201,22			47 909 616,60
BENS DO PATRIMÓNIO HISTÓRICO, ARTÍSTICO E CULTURAL	605,77					605,77
OUTROS BENS DE DOMÍNIO PÚBLICO	51 842,10					51 842,10
IMOBILIZAÇÕES EM CURSO	9 169 113,60		2 474 514,66		9 196 271,48	2 447 356,78
ADIANTAMENTOS POR CONTA DE BENS DE DOMÍNIO PÚBLICO						
	48 667 976,85		10 996 792,85		9 196 271,48	50 468 498,22
DE IMOBILIZAÇÕES INCORPÓREAS						
DESPESAS DE INSTALAÇÃO						
DESPESAS DE INVESTIGAÇÃO E DE DESENVOLVIMENTO						
PROPRIEDADE INDUSTRIAL E OUTROS DIREITOS	5 736,18					5 736,18
OUTRAS	233 652,03		13 154,41			246 806,44
IMOBILIZAÇÕES EM CURSO						
ADIANTAMENTOS POR CONTA DE IMOBILIZAÇÕES INCORPÓREAS						
	239 388,21		13 154,41			252 542,62
DE IMOBILIZAÇÕES CORPÓREAS						
TERRENOS E RECURSOS NATURAIS	178 708,10		3 728,00			182 436,10
EDIFÍCIOS E OUTRAS CONSTRUÇÕES						
EQUIPAMENTO BÁSICO	10 277 097,89		1 296 467,41		46,39	11 573 518,91
EQUIPAMENTO DE TRANSPORTE	4 715 127,86		328 046,79		137 338,64	4 905 836,01
FERRAMENTAS E UTENSÍLIOS	434 977,90		9 346,63			444 324,53
EQUIPAMENTO ADMINISTRATIVO	1 235 869,58		37 000,76		34,17	1 272 836,17
TARAS E VASILHAME						
OUTRAS IMOBILIZAÇÕES CORPÓREAS	122 269,30					122 269,30
IMOBILIZAÇÕES EM CURSO	128 447,24					128 447,24
ADIANTAMENTOS POR CONTA DE IMOBILIZAÇÕES CORPÓREAS						
	17 092 497,87		1 674 589,59		137 419,20	18 629 668,26
DE INVESTIMENTOS FINANCEIROS						
PARTES CAPITAL						
OBRIGAÇÕES E TÍTULOS DE PARTICIPAÇÃO						
INVESTIMENTOS EM IMÓVEIS						
TERRENOS E RECURSOS NATURAIS						
EDIFÍCIOS E OUTRAS CONSTRUÇÕES						
OUTRAS APLICAÇÕES FINANCEIRAS						
DEPÓSITOS EM INSTITUIÇÕES FINANCEIRAS						
TÍTULOS DA DÍVIDA PÚBLICA						
OUTROS TÍTULOS						
IMOBILIZAÇÕES EM CURSO						
ADIANTAMENTOS POR CONTA DE INVESTIMENTOS FINANCEIROS						
	65 999 862,93		12 684 536,85		9 333 690,68	69 350 709,10

MAPA B- Amortizações

Rubricas	Saldo Inicial	Reforço	Regularizações	Saldo Final
DE BENS DE DOMÍNIO PÚBLICO				
TERRENOS E RECURSOS NATURAIS				
EDIFÍCIOS		59 321,25		59 321,25
OUTRAS CONSTRUÇÕES E INFRA-ESTRUTURAS	26 750 814,04	1 459 326,47		28 210 140,51
BENS DO PATRIMÓNIO HISTÓRICO, ARTÍSTICO E CULTURAL	583,98			583,98
OUTROS BENS DE DOMÍNIO PÚBLICO	21 878,67	2 592,12		24 470,79
	26 773 276,69	1 521 239,84		28 294 516,53
DE IMOBILIZAÇÕES INCORPÓREAS				
DESPESAS DE INSTALAÇÃO				
DESPESAS DE INVESTIGAÇÃO				
PROPRIEADE INDUSTRIAL E OUTROS DIREITOS	76 856,56	78 217,27		155 073,83
	76 856,56	78 217,27		155 073,83
DE IMOBILIZAÇÕES CORPÓREAS				
TERRENOS E RECURSOS NATURAIS				
EDIFÍCIOS E OUTRAS CONSTRUÇÕES				
EQUIPAMENTO BÁSICO	4 145 983,44	446 058,42	46,39	4 591 995,47
EQUIPAMENTO DE TRANSPORTE	3 179 904,93	257 886,40	137 338,64	3 300 452,69
FERRAMENTAS E UTENSÍLIOS	257 901,54	10 104,93		268 006,47
EQUIPAMENTO ADMINISTRATIVO	952 053,97	38 888,04	34,17	990 907,84
TARAS E VASILHAME				
OUTRAS IMOBILIZAÇÕES CORPÓREAS	21 005,41	246,84		21 252,25
	8 556 849,29	753 184,63	137 419,20	9 172 614,72
DE INVESTIMENTOS FINANCEIROS				
PARTES DE CAPITAL				
OBRIGAÇÕES E TÍTULOS DE PARTICIPAÇÃO				
INVESTIMENTOS EM IMÓVEIS				
TERRENOS E RECURSOS NATURAIS				
EDIFÍCIOS E OUTRAS CONSTRUÇÕES				
OUTRAS APLICAÇÕES FINANCEIRAS				
DEPÓSITOS EM INSTITUIÇÕES FINANCEIRAS				
TÍTULOS DA DÍVIDA PÚBLICA				
OUTROS TÍTULOS				
	35 406 982,54	2 352 641,74	137 419,20	37 622 205,08



 e

 18

MAPA B - Provisões

Conta	Rubricas	Saldo Inicial	Aumento	Redução	Saldo Final
	19 Provisões para aplicações de tesouraria				
	28 Provisões para cobranças duvidosas	544 513,75	89 959,01	4 644,21	629 828,55
	29 Provisões para riscos e encargos	-	-	-	-
	39 Provisões para depreciação de existências	27 427,58	-	-	27 427,58
	49 Provisões para investimentos financeiros	-	-	-	-
		571 941,33	89 959,01	4 644,21	657 256,13

Handwritten signature and stamp in blue ink, located at the bottom left of the page. The signature is stylized and appears to be 'J. C. P.'. There is a circular stamp or mark next to it.

Imobilizações em poder de terceiros

Rubricas	Entidade	Data de Aquisição	Valor de Aquisição
DE IMOBILIZAÇÕES CORPÓREAS			
Equipamento Administrativo			
1 - Computador Intel PIV 3.2 GHZ DDR com monitor 17" TFT	Junta de Freguesia de Afife	30/01/2004	2 585,01
1 Impressora HP Laserjet 1300n		30/01/2004	636,64
			3 221,65

CONTRATOS DE LOCAÇÃO FINANCEIRA

Entidade	Validade do contrato	Finalidade do contrato	Rendas			
			No período Amortização a)	Juro	Em períodos anteriores Amortização a)	Juro
BANCO BPI, S.A.	05-02-2016 a 05-02-2019	Aquisição de viatura 235	40 506,04	116,43	269 295,95	6 688,10
BANCO SANTANDER TOTTA	01-06-2017 a 01-03-2020	Aquisição de viatura 421	82 075,67	933,69	141 689,99	3 576,39
		TOTAL	122 581,71	1 050,12	410 985,94	10 264,49

a) Acrescido de IVA à taxa legal, o IVA é não dedutível pela entidade

Transferências de Capital - Receita

Disposições Legais	Entidade Financiadora	Class. Económica	Transf. Orçadas	Transf. Obtidas	Obs.
Poseur-03-1911-FC-000012	Agência para o Desenvolvimento e Coesão, IP	100307	1 911 000,00	973 345,95	
		Total	1 911 000,00	973 345,95	

Contratação Administrativa

Ano de 2019

Entidade	Objecto	Contrato Data	Valor	Pagamentos na Gerência Classificação	Importância
Nelson Carvalho Dantas de Brito Costa	Contrato por prestação de serviços p/ realização de inspeções às redes perdiais e fiscalização de obras públicas no âmbito da candidatura aprovada pelo POSEUR	19/07/2017	1 599,00 €	622369	10 894,00 €

Contas de Ordem

Cod. Conta	Designação	Saldo Inicial		Do Ano		Saldo Final	
		Débito	Crédito	Débito	Crédito	Devedor	Credor
09	CONTA DE ORDEM	2 677 653,74	2 677 653,74	224 856,14	224 856,14	1 614 580,86	1 614 580,86
09.1	RECIBOS PARA COBRANÇA	1 053 094,44		166 000,36	38 423,66	1 180 671,14	
09.1.1	EXERCICIO ANTERIOR	911 709,27		0,00	29 328,08	882 381,19	
09.1.1.01	RECEITA LIQUIDADADA	911 709,27		0,00	0,00	911 709,27	
09.1.1.02	RECEITA COBRADA			0,00	25 779,11		25 779,11
09.1.1.03	RECEITA ANULADA			0,00	3 548,97		3 548,97
09.1.2	EXERCICIO CORRENTE	141 385,17		166 000,36	9 095,58	298 289,95	
09.1.2.01	RECEITA LIQUIDADADA	141 385,17		166 000,36		307 385,53	
09.1.2.02	RECEITA COBRADA			0,00	8 005,12		8 005,12
09.1.2.03	RECEITA ANULADA			0,00	1 090,46		1 090,46
09.2	FUNDOS CAUCIONADOS		641 644,83	15 205,28	0,00		626 439,55
09.2.0	CAUÇÕES DE CLIENTES		428 577,60	15 205,28	0,00		413 372,32
09.2.1.01	PRESTADA		428 577,60	15 205,28			413 372,32
09.2.1.02	DEVOLVIDA						
09.2.1.03	ACCIONADA						
09.2.1	CAUÇÕES DE EMPREITADAS		213 067,23	0,00	0,00		213 067,23
09.2.1.01	PRESTADA		213 067,23				213 067,23
09.2.1.02	DEVOLVIDA						
09.2.1.03	ACCIONADA						
09.3	GARANTIA BANCARIAS		982 914,47	0,00	5 226,84		988 141,31
09.3.3	GARANTIAS BANCARIAS		982 914,47	0,00	5 226,84		988 141,31
09.3.3.01	COBRADA		982 914,47		5 226,84		988 141,31
09.3.3.02	DEVOLVIDA						
09.3.3.03	ACCIONADA						
09.9	CONTRAPARTIDAS	1 624 559,30	1 053 094,44	43 650,50	181 205,64	433 909,72	
09.9.1	RECEITA VIRTUAL		1 053 094,44	38 423,66	166 000,36		1 180 671,14
09.9.2	CAUÇÕES	641 644,83		0,00	15 205,28	626 439,55	
09.9.3	GARANTIAS	982 914,47		5 226,84		988 141,31	

Custo das Mercadorias Vendidas e das Matérias Consumidas

Designação	Mercadorias	MP, subsidiárias e de consumo
Existências iniciais		214 251,87
Compras		436 359,20
Regularização de existências		6 145,90
Existências Finais		189 915,15
Custos no exercício		466 841,82

Demonstração de Resultados Financeiros

Custos e perdas			Proveitos e ganhos		
	n	n-1		n	n-1
681 - JUROS SUPOSTADOS	1 153,16	3 307,21	781 - JUROS OBTIDOS	1 090,75	7 373,04
682 - PERDAS EM ENTIDADES PARTICIPADAS			782 - GANHOS EM ENTIDADES PARTICIPADAS		
683 - AMORTIZAÇÕES DE INVESTIMENTOS EM IMÓVEIS			783 - RENDIMENTOS DE IMÓVEIS		
684 - PROVISÕES PARA APLICAÇÕES FINANCEIRAS			784 - RENDIMENTOS DE PARTICIPAÇÕES DE CAPITAL		
685 - DIFERENÇAS DE CÂMBIO DESFAVORÁVEIS			785 - DIFERENÇAS DE CÂMBIO FAVORÁVEIS		
687 - PERDAS NA ALIENAÇÃO DE APLICAÇÕES DE TESOURARIA			786 - DESC. DE PTO. PAGAMENTO OBTIDOS		291,90
688 - OUTROS CUSTOS E PERDAS FINANCEIRAS	5 195,86	4 489,21	787 - GANHOS NA ALIEN. APLIC. TESOURARIA		
RESULTADOS FINANCEIROS	4 974,03	11 477,49	788 - OUTROS PROV. E GANHOS FINANCEIROS	10 232,30	11 608,97
	11 323,05	19 273,91		11 323,05	19 273,91

Demonstração de Resultados Extraordinários

Custos e perdas			Proveitos e ganhos		
	n	n-1		n	n-1
691 - TRANSFERÊNCIAS DE CAPITAL CONCEDIDAS			791 - RESTITUIÇÃO DE IMPOSTOS		
692 - DÍVIDAS INCOBRÁVEIS			792 - RECUPERAÇÃO DE DÍVIDAS		
693 - PERDAS EM EXISTÊNCIAS	4 922,95	14 627,30	793 - GANHOS EM EXISTÊNCIA	11 068,85	17 217,24
694 - PERDAS EM IMOBILIZAÇÕES		4 782,02	794 - GANHOS EM IMOBILIZAÇÕES	15 254,42	2 901,33
695 - MULTAS E PENALIDADES	250,00	1 250,00	795 - BENEFÍCIOS E PENALIZAÇÕES CONTRATUAIS		
696 - AUMENTOS DE AMORTIZAÇÕES E PROVISÕES			796 - REDUÇÕES DE AMORTIZAÇÕES, PROVISÕES	4 644,21	3 219,29
697 - CORREÇÕES RELATIVAS A EXERC. ANTERIORES	31,99	10 720,36	797 - CORREÇÕES RELAT. EXERC. ANTERIORES	5 130,02	15 155,66
698 - OUTROS CUSTOS E PERDAS EXTRAORDINÁRIOS	26 056,10	10 475,22	798 - OUTROS PROV. GANHOS EXTRAORDINÁRIOS	716 433,61	573 627,11
RESULTADOS EXTRAORDINÁRIOS	721 270,07	570 265,73			
	752 531,11	612 120,63		752 531,11	612 120,63

Handwritten signatures and scribbles in blue ink, including a large signature and the number 85.

Entidade	Contracto	Objecto	Data	Valor	Mod adj	Visto do Tribunal de contas		Data do primeiro pagamento	Pagamentos na gerência				Pagamentos acumulados				Observações
						Número do regista	Data		Trabalhos normais	Revisão de preços	Trabalhos a mais	Total (1,2)=	Trabalhos normais	Revisão de preços	Trabalhos a mais	Total (1,4)=	
(1)	(2)	(3)	(4)	(5)	(6)	(7)	(8)	(9)	(10)	(11)	(9)-(10)-(11)	(13)	(14)	(15)	(13)-(14)-(15)	(17)	
INOVLIMA	21/17	Ampliação rede águas residuais Mujães (E. Adego), Outeiro (E.S. Mortinho) e execução ramais EN202, EN203, EN305 e EN308	26/03/2018	348.488,24	g)		25/04/2018				0,00	348.488,24			348.488,24		
Boaventura & Boaventura, Lda	22/17	Ampliação rede águas residuais em Mazarefes - 2ª fase	09/03/2018	164.674,62	a)		09/07/2018	65.820,97			80.820,97	65.820,97			146.641,94		
José Fernando Miranda da Costa, Lda	01/18	Execução de ramais por empreitada - 2018	03/01/2018	154.234,95	a)		26/03/2018	154.234,95		0.423,50	154.658,45	154.234,95		0.423,50	155.082,45		
Irmãos Peixoto, Lda	02/18	Ampliação da rede de águas residuais de Sta Marta de Portuzelo e Castelo da Neiva (R. S. Lameira, Paz, Fábrica, Srª das Neves e Quelha	03/01/2018	136.379,01	g)		29/02/2018	65.137,36			71.241,65	65.137,36			136.379,01		
Irmãos Peixoto, Lda	04/18	Rede de águas residuais no Largo da Feira de Barroselas e intervenção na EN ao km 3,730 em Vila de Funhe e na Caminha da Mar e An), novo em Chafé	03/01/2018	100.731,37	a)		26/03/2018	100.731,37			100.731,37	100.731,37			100.731,37		
Boaventura & Boaventura, Lda	08/18	Intervenção na Rua dos Ferradores e na Travessa dos Fúneiros - Barroselas	08/02/2018	119.762,70	g)		29/03/2018	60.548,98			80.213,72	60.548,98			119.762,70		
Perfil	09/18	Sistemas autónomos de tratamento de água (freguesias do Vale da Áncora/ Serra de Agra)	26/01/2018	104.536,75	a)		01/04/2018	104.536,75			104.536,75	104.536,75			104.536,75		
Boaventura & Boaventura, Lda	01/19	Ampliação da rede de águas residuais de Barroselas	02/09/2018	110.825,91	g)		25/09/2018	100.825,91			100.825,91	100.825,91			100.825,91		
Martins & Filhos	03/19(COP)	Desvio do interceptor de águas residuais da Zona Industrial de Neiva	26/06/2018	69.522,36	a)		01/07/2018	69.522,36			69.522,36	69.522,36			69.522,36		
Camacho Engenharia, SA	03/19 (AD)	Pavimentação na Estrada Srª da Cabeça - Freixeiro de Soutelo	02/09/2018	8.899,01	g)		19/02/2019	8.899,01			8.899,01	8.899,01			8.899,01		
Perfil	04/19	Estação elevatória de águas residuais domésticas no Cabedelo - Danque	10/09/2018	95.268,68	a)		30/07/2019	95.268,68			95.268,68	95.268,68			95.268,68		
José Fernando Miranda da Costa, Lda	05/19	Ampliação rede de água e águas residuais Mujães e Castelo de Neiva - Cruzeiro do Bispo e Azenhas	26/09/2018	113.394,20	a)		26/02/2019	113.394,20			113.394,20	113.394,20			113.394,20		
Coelho Gomes & Filhos, Lda	06/19	Remedelação rede de abastecimento de águas pluviais em Barroselas e Ca	01/02/2019	78.117,60	a)		26/01/2019	78.117,60			78.117,60	78.117,60			78.117,60		
Martins & Filhos	07/19	Intervenção rede abastecimento água Rua de Tregosa em Barroselas e na Rua Almeida, Rua Loureiro e ramais água em Castelo Neiva	01/02/2019	66.358,37	a)		26/01/2019	66.358,37			66.358,37	66.358,37			66.358,37		
TOTAL				1.718.394,24				1.042.341,01	0,00	12.423,50	1.074.864,51	1.460.670,73	0,00	12.423,50	1.473.094,23		

a) Concurso pública

g) Ajuste directo

Handwritten signatures and initials in blue ink, including a large signature and the initials "MM" in the bottom left corner.

Balancete de terceiros

Cod. Conta	Tercêiro			Saldo para a Gerência Seguinte		
22		FORNECEDORES	0,00	139 471,60	0,00	91 908,78
22.1		Fornecedores c/corrente	0,00	139 471,60	0,00	91 908,78
	10010	ABILIO RODRIGUES PEIXOTO E FILHOS S.A.	0,00	432,47	0,00	-
	10060	ANTONIO R.O.AMARAL FILHO LDA	0,00	6,15	0,00	-
	10121	BARREIROS COSTA SAMPAIO	0,00	5 376,94	0,00	48,71
	10217	CONTENUR PORTUGAL S.A	0,00	-	0,00	5 903,95
	10241	MORAIS & IRMAO LDA DROGARIA CONFIANÇA	0,00	9,74	0,00	-
	10274	ELECTRO COI LDA	0,00	-	0,00	800,73
	10376	CASA RAPAZES-OFICINAS S JOSE	0,00	123,98	0,00	-
	10478	JOAQUIM BARROS RODRIGUES FILHOS LDA	0,00	-	0,00	3 249,66
	10492	LIA REPRESENTACOES LDA	0,00	222,14	0,00	-
	10528	MEADELA PEÇAS ACESSORIOS AUTO LDA	0,00	225,71	0,00	352,12
	10592	NAUTIGAS	0,00	51,55	0,00	-
	10599	PAPELARTE - MORAIS @ PIRES LDA	0,00	9,99	0,00	-
	10610	Amf - Petrolima Lda	0,00	-	0,00	1 545,57
	10687	SANITOP-MATERIAL SANITARIO LDA	0,00	-	0,00	50,33
	10702	JOSE ABRAAO VIEIRA SILVA	0,00	-	0,00	681,17
	10836	ASSOCIAÇÃO PORT. DIST. DREN ÁGUAS - APDA	0,00	100,00	0,00	-
	10857	IAREN - INST. AGUA REGIAO NORTE	0,00	365,31	0,00	-
	10878	RESULIMA S.A.	0,00	63 181,62	0,00	50 213,22
	11001	CERTOMA - COMERCIO TECNICO MAQUINAS LDA	0,00	1 079,19	0,00	-
	11006	Coelho Gomes & Filhos Lda	0,00	14 630,18	0,00	-
	11026	Instituto Ciencias Tecn. Agrárias e Agroambiente da Universidade do Porto	0,00	3 690,00	0,00	1 722,00
	11040	FLORISTA MARIA DE LURDE	0,00	98,40	0,00	-
	11606	MANUEL GONCALVES C. LIMA HERDEIROS	0,00	-	0,00	725,70
	11607	VIANAFOGO-MAT INC PROTEC INDIVIDUAL	0,00	2 053,74	0,00	-
	11768	GARAGEM CENTRAL- EDUARDO MANUEL V. R. CASTRO	0,00	47,97	0,00	203,00
	11782	MEQ-SERVIÇOS COMUNICAÇÕES MULTIMÉDIA S.A.	0,00	1 362,20	0,00	-
	11958	HIDROJACTO- TRATAMENTO DE ÁGUAS LDA	0,00	767,20	0,00	-
	11963	PROSEGUR - COMPANHIA DE SEGURANÇA	0,00	1 734,96	0,00	1 912,80
	11995	MESQUITA GUIMARÃES AGRO-FLORESTAL LDA	0,00	3 296,40	0,00	-
	11997	GRACIANO AFOINSO QUESADO	0,00	158,65	0,00	-
	12046	JOSE ALBERTO BRITO SILVA	0,00	-	0,00	86,22
	12080	MARTA SOFIA GONCALVES MACHADO	0,00	4,92	0,00	-
	12101	QUIMITEJO PRODUTOS QUIMICOS LDª	0,00	2 436,63	0,00	-
	12141	INSPECENTRO INSPECÇÃO PERIODICA VEICULOS AUTOMOVEIS SA	0,00	-	0,00	1 642,22
	12169	ITRON SISTEMAS DE MEDIÇÃO LDA	0,00	264,45	0,00	-
	12186	FOLHA DE PAPEL UNIPESSOAL LDA	0,00	713,40	0,00	-
	12210	GRUPO VENDAP	0,00	202,95	0,00	-
	12215	TRIBUTUBOS LDA	0,00	143,44	0,00	-
	12235	PROMINENT IBERIA SA	0,00	1 957,00	0,00	-
	12247	INSTITUTO POLITECNICO VIANA DO CASTELO	0,00	2 100,61	0,00	-
	12263	TOLDOS SEARA LDA.	0,00	184,50	0,00	-
	12269	XDOC - EQUIPAMENTOS ESCRITORIO LDA	0,00	638,37	0,00	-
	12275	REDIFOGO-MATERIAIS DE PROTECÇÃO E SEGURANÇA UNIPESSOAL LDA	0,00	331,25	0,00	-
	12313	LAGE & SA LDA.	0,00	36,90	0,00	-
	12370	Minius Publicações Lda - Jornal Alto Minho	0,00	4 981,50	0,00	-
	12459	PEÇASLIMIA - PEÇAS E ACESSORIOS AUTOMOVEIS LDª	0,00	6,47	0,00	187,77
	12467	Limavet-servicos Veterinarios Lda	0,00	95,94	0,00	-
	12498	Soma Environmental Solutions Lda	0,00	4 583,35	0,00	1 356,76
	12501	PSICOVIANA CONS - G.P.G.R.H.LD	0,00	467,40	0,00	-
	12508	AMAVICAL-MAQUINAS E FERRAMENTAS LDA	0,00	84,13	0,00	-
	12545	Manuel Armenia Belo Silva Torres	0,00	61,50	0,00	61,50
	12568	Galp Power S.a	0,00	7 295,93	0,00	-
	12579	ANA CRISTINA CUNHA MOREIRA	0,00	203,39	0,00	-
	12589	Optimustubos, Lda	0,00	440,33	0,00	-
	12598	Motorbus Reparações e Peças Auto Lda	0,00	-	0,00	79,95
	12613	Auto Alvaro Araujo Lda.	0,00	-	0,00	1 964,94
	12628	BRSTUBO UNIPESSOAL LDA	0,00	16,24	0,00	101,78
	12637	Calculotrevo Construção e Valorização de Resíduos, Lda	0,00	258,30	0,00	-
	12649	ADERITO JORGE DE ABREU CARBOSO	0,00	-	0,00	507,38
	12651	A f costa- Comercialização de Produtos de Jardinagem, Lda	0,00	10 393,50	0,00	-
	12670	Reciclo - Gestão de Resíduos	0,00	238,50	0,00	-
	12671	Percarpro + Centro de Amutenação de Veículos, Lda	0,00	268,29	0,00	-
	12681	CLYES - INVESTIMENTOS IMOBILIÁRIOS LDA	0,00	1 405,40	0,00	-
	12683	MARIO LOBO & ESPERANÇA LDA	0,00	9,50	0,00	-
	12685	Diâmetrotinista-unipessoal Lda	0,00	184,20	0,00	-
	12686	Estrela de Referência - Unipessoal, Lda	0,00	418,82	0,00	-

Handwritten signature and scribbles covering the bottom right portion of the table, including the number 87.

Cod. Conta	Terceiro	Designação	Saldo da Gerência Anterior		Saldo para a Gerência Seguinte	
			Devedor	Credor	Devedor	Credor
	12742	Agm Combustíveis Lubrificantes, Lda	0,00	-	0,00	6 134,45
	12750	Rápido Remate - Serviços, Lda	0,00	-	0,00	175,89
	12755	Litográfis-artes Gráficas, Lda	0,00	-	0,00	2 460,00
	12759	Rodáreas (braga) - Área de Serviço, Lda	0,00	-	0,00	9 740,96
26		OUTROS DEVEDORES E CREDITORES	0,00	464 875,02	0,00	263 540,13
26.1		Fornecedores de imobilizado	0,00	236 085,03	0,00	54 750,14
26.1.1		Fornecedores de imobilizado, c/c	0,00	77 921,88	0,00	21 402,00
	10217	CONTENUR PORTUGAL S.A.	0,00	-	0,00	21 402,00
	11844	NORBERTO FERNANDES LDA.	0,00	464,94	0,00	-
	12498	Soma Environmental Solutions Lda	0,00	70 417,50	0,00	-
	12585	Zeben Sistemas Eletrónicos	0,00	5 452,74	0,00	0,00
	12637	Calculotreva Construção e Valorização de Resíduos, Lda	0,00	1 586,70	0,00	0,00
26.1.3		Fornecedores de imobilizado em sistema de loc. fin	0,00	158 163,15	0,00	33 348,14
26.1.3.1		Locação Financeira - médio e longo prazo	0,00	33 910,09	0,00	0,00
	11828	BANCO SANTANDER TOTTA SA	0,00	33 910,09	0,00	-
26.1.3.2		Locação Financeira - curto prazo	0,00	124 253,06	0,00	33 348,14
	11828	BANCO SANTANDER TOTTA SA	0,00	81 513,72	0,00	33 348,14
	12199	BANCO B.P.I. S.A.	0,00	42 739,34	0,00	-


 Jc



Caraterização da Entidade		8.1
1	Identificação da Entidade	8.1.1
1.1	Endereço Postal:	Rua Frei Bartolomeu dos Mártires
	Telefone - Telex / Tefax	258 806 900 / 258 806 990
	Nº de Identificação Fiscal	680 012 907
1.2	Número de Consumidores/Utilizadores de Água, Águas Residuais e Resíduos Sólidos Urbanos	
	Município	<input type="checkbox"/> Até 10.000 <input type="checkbox"/> Mais de 10.000 e menos de 40.000 <input checked="" type="checkbox"/> Igual ou superior a 40.000
Fonte:		
Legislação		8.1.2
2	Municipalização dos Serviços de Água	01-06-1928
	Municipalização dos Serviços de Águas Residuais	20-10-1971
	Municipalização dos Serviços de Resíduos Sólidos	01-02-1991
3	Estrutura Organizacional	8.1.3
3.1	Serviços Municipalizados	
A Câmara Municipal tem Serviços Municipalizados?		<input type="checkbox"/> S <input type="checkbox"/> N
Se respondeu sim, especifique quais e indique os respetivos grupos:		
3.2	Empresas Municipais	
A Câmara Municipal tem Empresas Municipais?		<input type="checkbox"/> S <input type="checkbox"/> N
Se respondeu sim, especifique quais e indique os respetivos grupos:		
3.3	Orgãos	
Tem orgãos de natureza consultiva?		<input type="checkbox"/> S <input type="checkbox"/> N
Tem orgãos fiscalização?		<input type="checkbox"/> S <input type="checkbox"/> N
3.4	Organograma	
Deverá anexar o organograma e diploma que o aprovou:		
4	Descrição Sumária das Actividades	8.1.4
Distribuição de Água		
Drenagem de Águas Residuais		
Recolha e transporte de Resíduos Sólidos Urbanos		
5	Recursos Humanos	8.1.5
5.1	Identificação dos membros do Conselho de Administração em 31 Dezembro 2018	
Presidente	Engº Vítor Manuel Castro de Lemos	
Membros	Joaquim Luís Nobre Pereira	(Presidente)
	Carlota Gonçalves Borges	
5.2	Número de Vereadores	
Em regime de permanência:		
A meio termo		
Restantes vereadores		
Fonte:		

89

6 Organização Contabilística		8.1.6
1 - Discriminação das características do sistema informático	Aplicação Pocal, Património e Armazéns da Medidata em ambiente Cliente-Servidor	
2 - Demonstrações Financeiras Intervalares Documentadas	<input type="checkbox"/> S <input checked="" type="checkbox"/> N	
Periodicidade	<input type="checkbox"/> Trimestral <input checked="" type="checkbox"/> Semestral	
3 - Descentralização contabilística	<input type="checkbox"/> S <input checked="" type="checkbox"/> N	
Em caso afirmativo descreva		
Outras informações		

7 Outra Informação		8.1.7
--------------------	--	-------

7.1 Regulamentos Internos e Outros Documentos Informativos	Data de aprovação		Data de alteração	
	Órgão Executivo	Órgão Deliberativo	Órgão Executivo	Órgão Deliberativo
Inventário	10-06-2005	27-12-2001		
Normas Contoso Interno	18-12-2001	27-12-2001		
Balanço Normal				
Normas Regulamentares à Execução do Orçamento				
Outras				

7.2 Ações Inspetivas	
----------------------	--

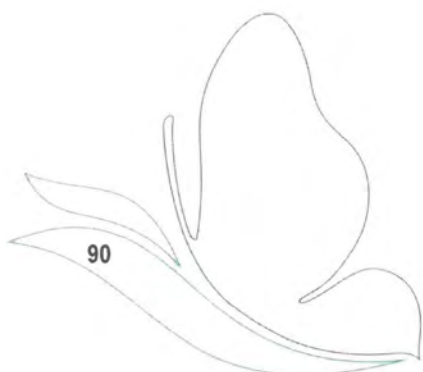
Entidade	Data de incidência			
	ANO N	N-1	N-2	N-3
Inspeção Geral Finanças				27/01/2014
Inspeção Geral da Administração do Território				

7.3 Documentos de Gestão	
--------------------------	--

	Data de aprovação pelo Órgão Executivo		Data de Publicação pelo Órgão Deliberativo		Observações
Grandes Opções do Plano	31-10-2018		31-11-2018		
Orçamento	31-10-2018		31-11-2018		
Documentos de Prestação de Contas					
Outros					

8 Outras Informações Consideradas Relevantes	
----------------------------------------------	--

--	--



[Handwritten signature]
[Handwritten signature]
 J e



[Handwritten signature]
e



June

TERMO DE BALANÇO

DL nº 54-A/99 de 22/02, ponto 2.9.10.1.9

No dia 30 de Dezembro de 2019, na tesouraria dos Serviços Municipalizados de Saneamento Básico de Viana do Castelo, estando presentes a Tesoureira Maria Isabel Rodrigues da Silva Amorim, Técnicos Superiores Isabel Maria Lima Araújo Silva e Maria Júlia Fernandes Lopes Pereira tendo-se verificado as seguintes existências, com referência ao dia 30 de Dezembro:

Designação	nº da conta	Valor		OBS
		Parcial	Total	
A - Disponibilidades				
1 - Em Caixa				
Dinheiro		3 038,13		
Cheques não depositados				
Cheques devolvidos		506,68	3 544,81	
2 - Em depósitos à ordem				
Novo Banco	0007/6108355000	4 719,38		(1)
Banco Português de Investimentos	0010/61482960001	8 477,96		(1)
Caixa Geral de Depósitos (BNU)	0013/2100209118			
Banco Atlântico	0017/4160436330			
Banco Santander	0018/10770793001	132 747,71		(1)
Banco Santander	0021/08476986001	57 986,66		(1)
Banco Santander	0018/00202446348	3 880,47		(1)
Banco Internacional de Crédito	0031/30021940001			
Barclays bank	0032/202500405			
Banco Comercial Português	0033/6471162	95 128,19		(1)
Banco Comercial Português	0033/45425812563	74 558,69		(1)
Caixa Geral de Depósitos	0035/14655632	7 284,27		(1)
Montepio	0036/99100015736	9 361,03		(1)
Banif	0038/00224295011	2 520,00		(1)
Caixa de Crédito Agrícola Mútuo	0045/40024219511	195 082,57		(1)
Caixa de Crédito Agrícola Mútuo	0045/40239209292	16 287,64		(1)
Banco Nacional de Crédito Imobiliário	0046/037894001			
Banco Português de Negócios	0079/889436010		608 034,57	
3 - Em depósitos a prazo				
Caixa de Crédito Agrícola Mútuo	0045/44296285646	350 000,00		(1)
Montepio	0045/15.000348-3	700 000,00	1 050 000,00	(1)
B - Em documentos de cobrança			1 180 671,14	
Total de todos os documentos			2 842 250,52	
C - Dotações Orçamentais			690 424,02	
D - Dotações não orçamentais			971 155,36	

(1) - Reconciliação efectuada e justificadas as divergências

Para constar se lavrou o presente termo, que vai assinado por todos os presentes:

Isabel Maria Lima Araújo Silva

Maria Júlia Fernandes Lopes Pereira

Maria Isabel Rodrigues Silva Amorim

6.5.2 - Contas de Ordem

Designação	Valores	Designação	Valores
Saldo da Gerência Anterior	2 677 653,74	Garantias e Cauções Accionadas	
Garantias e Cauções	1 624 559,30	Garantias e Cauções Devolvidas	15 205,28
Recibos para Cobrança	1 053 094,44	Receita Virtual Cobrada	33 784,23
Garantias e Cauções Prestadas	5 226,84	Receita Virtual Anulada	4 639,43
Receita Virtual Liquidada	166 000,36	Saldo para a Gerência Seguinte	2 795 252,00
		Garantias e Cauções	1 614 580,86
		Recibos para Cobrança	1 180 671,14
Total Geral	2 848 880,94	Total Geral	2 848 880,94

6.5.3 - Acumulação de Funções

Nome	Cargo ou Função	Data do Provimento	Forma do Provimento	Cargo ou Função	Regime de Acumulação	Data do Despacho de Autorização
João Orlando Araújo Vilas Boas	Coordenador Técnico	16/03/1987	Nomeação	Chefe de secção	Mediador de seguros	10/11/1998
Rui Miguel de Castro Verde Leal Pinto	Assistente Técnico	02/04/1993	Nomeação	Fiscal de Obras	Monitor de nataçao	27/08/1997
Cândido Manuel Lima de Amorim	Assistente Técnico	02/04/1993	Nomeação	Fiscal de obras	Treinador de Futebol	15/10/2002
Norberto Jesus Gonçalves Ramos	Assistente Operacional	01/02/1999	Nomeação	Cantoneiro	Taxista	09/12/2009
Jorge Manuel Barbosa Gomes	Assistente Operacional	21/04/2002	Cont. Prazo	Condutor Viaturas	Organiz. Passeias Turísticas	17/02/2010
Jorge Manuel Fernandes Antunes Viana	Assistente Técnico	14/09/2001	Nomeação	Assistente Operacional	Monitor Nataçao	18/10/2001
Constantino Emanuel Paços Azevedo	Técnico Superior	07/07/1993	Nomeação	Técnico Superior	Jurista / Consultor	09/12/2010
Dora Filipa Barros Amorim	Técnico Superior	01/06/2011	Nomeação	Gabinete de Apoio	Formação	26/09/2012
Eric Freitas Reis	Assistente Operacional	01/11/2008	Nomeação	Cantoneiro	Jardinagem	05/06/2013
João Amorim Lima	Assistente Operacional	12/07/1993	Nomeação	Motorista Pesados	Restauração	30/01/2013
Carla Magalhães Rocha	Técnico Superior	02/01/2008	Nomeação	Eng.º Civil e Ambiente	Engenharia Civil	16/02/2011
Armando Rodrigues Silva	Assistente Operacional	12/01/2015	Nomeação	Cantoneiro	Vendedor Prod. Hortícolas	12/03/2014
Miguel José Martins Rodrigues	Assistente Técnico	04/01/2010	Nomeação	H.S.T.	Vendedor de Gado	12/03/2014
João Carlos Rodrigues Fernandes	Assistente Operacional	19/03/2015	Nomeação	Condutor Viaturas	Organiz. Passeias Turísticas	24/04/2015
Nelson Hugo A. Marques	Assistente Operacional	01/06/2018	Nomeação	Cantoneira	Restauração	25/07/2018
Filipe Macedo Torres	Especialista informática	01/08/2016	CTI	Informática	Árbitro de Futebol	06/10/2016
Mário Rui Alves Domingos	Assistente Técnico	15/04/1996	Nomeação	Assistente Técnico	Formador	19/10/2018
Fernando Lima Rego	Assistente Técnico	19/10/1991	Nomeação	Fiscal de Obras	Motorista Transportes Coletivos	23/05/2018
Marcos António A. Cerqueira	Assistente Operacional	16/01/2018	Nomeação	Cantoneiro	Agente Viagens e Turismo	26/01/2018
Vitor Manuel G. Cavalheiro	Assistente Operacional	21/01/1991	Nomeação	Cantoneiro	Bombeiro Voluntário	26/10/2019

6.5.4 - RELAÇÃO NOMINAL DOS RESPONSÁVEIS

Ano de 2019

CARGO	REMUNERAÇÃO LIQUIDA AUFERIDA	NOME	PERÍODO DE RESPONSABILIDADE	MORADA
Presidente do Conselho de Administração	.	Vitor Manuel Castro de Lemos	01/01/2019 A 31/12/2019	Barroselas - Viana do Castelo
Vogal do Conselho de Administração	.	Joaquim Luis Nobre Pereira	01/01/2019 A 31/12/2019	Deocriste - Viana do Castelo
Vogal do Conselho de Administração	.	Carlota Gonçalves Borges	01/01/2019 A 31/12/2019	Chafé - Viana do Castelo

Atenta a qualidade de Vereadores em regime de tempo inteiro, não se fixa qualquer remuneração pelo exercício dos respectivos cargos.

6.5.2 - Contas de Ordem

Designação	Valores	Designação	Valores
Saldo da Gerência Anterior	2 677 653,74	Garantias e Cauções Accionadas	
Garantias e Cauções	1 624 559,30	Garantias e Cauções Devolvidas	15 205,28
Recibos para Cobrança	1 053 094,44	Receita Virtual Cobrada	33 784,23
Garantias e Cauções Prestadas	5 226,84	Receita Virtual Anulada	4 639,43
Receita Virtual Liquidada	166 000,36	Saldo para a Gerência Seguinte	2 795 252,00
		Garantias e Cauções	1 614 580,86
		Recibos para Cobrança	1 180 671,14
Total Geral	2 848 880,94	Total Geral	2 848 880,94

6.5.3 - Acumulação de Funções

Nome	Cargo ou Função	Data do Provimento	Forma do Provimento	Cargo ou Função	Regime de Acumulação	Data do Despacho de Autorização
João Orlando Araújo Vilas Boas	Coordenador Técnico	16/03/1987	Nomeação	Chefe de secção	Mediador de seguros	10/11/1998
Rui Miguel de Castro Verde Leal Pinto	Assistente Técnico	02/04/1993	Nomeação	Fiscal de Obras	Monitor de natação	27/08/1997
Cândido Manuel Lima de Amorim	Assistente Técnico	02/04/1993	Nomeação	Fiscal de obras	Treinador de Futebol	15/10/2002
Norberto Jesus Gonçalves Ramos	Assistente Operacional	01/02/1999	Nomeação	Cantoneiro	Taxista	09/12/2009
Jorge Manuel Barbosa Gomes	Assistente Operacional	21/04/2002	Cont. Prazo	Condutor Viaturas	Organiz. Passeios Turísticos	17/02/2010
Jorge Manuel Fernandes Antunes Viana	Assistente Técnico	14/09/2001	Nomeação	Assistente Operacional	Monitor Natação	18/10/2001
Constantino Emanuel Poças Azevedo	Técnico Superior	07/07/1993	Nomeação	Técnico Superior	Jurista / Consultor	09/12/2010
Dora Filipa Barros Amorim	Técnico Superior	01/06/2011	Nomeação	Gabinete de Apoio	Formação	26/09/2012
Eric Freitas Rejt	Assistente Operacional	01/11/2008	Nomeação	Cantoneiro	Jardinagem	05/06/2013
João Amorim Lima	Assistente Operacional	12/07/1993	Nomeação	Motociclista Pesados	Restauração	30/01/2013
Carla Magalhães Rocha	Técnico Superior	02/01/2008	Nomeação	Eng.º Cívile Ambiente	Engenharia Civil	16/02/2011
Armindo Rodrigues Silva	Assistente Operacional	12/01/2015	Nomeação	Cantoneiro	Vendedor Prod. Hortícolas	12/03/2014
Miguel José Martins Rodrigues	Assistente Técnico	04/01/2010	Nomeação	H.S.T.	Vendedor de Gado	12/03/2014
João Carlos Rodrigues Fernandes	Assistente Operacional	19/03/2015	Nomeação	Condutor Viaturas	Organiz. Passeios Turísticos	24/04/2015
Nelson Hugo A. Marques	Assistente Operacional	01/06/2018	Nomeação	Cantoneiro	Restauração	25/07/2018
Filipe Macedo Torres	Especialista informática	01/08/2016	CTI	Informático	Árbitro de Futebol	06/10/2016
Mário Rui Alves Domingos	Assistente Técnico	15/04/1996	Nomeação	Assistente Técnico	Formador	19/10/2018
Fernando Lima Rego	Assistente Técnico	19/10/1991	Nomeação	Fiscal de Obras	Motociclista Transportes Coletivos	23/05/2018
Marco António A. Cerqueira	Assistente Operacional	16/01/2018	Nomeação	Cantoneiro	Agente Viagens e Turismo	26/01/2018
Vitor Manuel G. Covilheiro	Assistente Operacional	21/01/1991	Nomeação	Cantoneiro	Bombeiro Voluntária	26/10/2019




6.5.4 - RELAÇÃO NOMINAL DOS RESPONSÁVEIS

Ano de 2019

CARGO	REMUNERAÇÃO LIQUIDA AUFERIDA	NOME	PERÍODO DE RESPONSABILIDADE	MORADA
Presidente do Conselho de Administração	-	Vitor Manuel Castro de Lemos	01/01/2019 A 31/12/2019	Barroselas - Viana do Castelo
Vogal do Conselho de Administração	-	Joaquim Luis Nobre Pereira	01/01/2019 A 31/12/2019	Deocriste - Viana do Castelo
Vogal do Conselho de Administração	-	Carlota Gonçalves Borges	01/01/2019 A 31/12/2019	Chafé - Viana do Castelo

Atenta a qualidade de Vereadores em regime de tempo inteiro, não se fixa qualquer remuneração pelo exercício dos respectivos cargos



7 - DECLARAÇÃO


DECLARAÇÃO

Para os devidos efeitos, os Serviços Municipalizados de Saneamento Básico de Viana do Castelo, pessoa coletiva nº 680012907, com endereço Rua Frei Bartolomeu dos Mártires nº 156 4901-878 Viana do Castelo, aqui representada por Vitor Manuel Castro Lemos, na qualidade de Presidente do Conselho de Administração dos Serviços Municipalizados de Saneamento Básico de Viana do Castelo declara que os compromissos plurianuais existentes a 31 de Dezembro de 2019, se encontram devidamente registados na sua contabilidade.

ANO	MONTANTE
2020	533 419,18
2021	179 310,78
2022	181 928,26

Viana do Castelo, 31 de janeiro de 2020

O Presidente do Conselho de Administração



Vitor Manuel Castro Lemos




8 - DECLARAÇÃO

Para os devidos efeitos, os Serviços Municipalizados de Saneamento Básico de Viana do Castelo, pessoa coletiva nº 680 012 907, com endereço Rua Frei Bartolomeu dos Mártires nº 156 4901-878 Viana do Castelo, aqui representada por Vitor Manuel Castro Lemos, na qualidade de Presidente do Conselho de Administração dos Serviços Municipalizados de Saneamento Básico de Viana do Castelo declara que à data de 31/12/2019 não tinha pagamentos em atraso, de acordo com o artigo 15, nº1 al. B) da Lei nº 8/2012 de 21 de Fevereiro.

Viana do Castelo, 31 de janeiro de 2020

O Presidente do Conselho de Administração



Vitor Manuel Castro Lemos



Handwritten signature and date: 31/1/20


9 - DECLARAÇÃO

Para os devidos efeitos, os Serviços Municipalizados de Saneamento Básico de Viana do Castelo, pessoa coletiva nº 680 012 907, com endereço Rua Frei Bartolomeu dos Mártires nº 156 4901-878 Viana do Castelo, aqui representada por Vitor Manuel Castro Lemos, na qualidade de Presidente do Conselho de Administração dos Serviços Municipalizados de Saneamento Básico de Viana do Castelo declara que os recebimentos em atraso, a 31 de Dezembro de 2019, se encontram devidamente registados na sua contabilidade.

Mais se informa que a lista dos recebimentos em atraso se encontra apenas a este relatório.

Viana do Castelo, 31 de janeiro de 2020

O Presidente do Conselho de Administração



Vitor Manuel Castro Lemos



99
5

10 - DECLARAÇÃO DE RESPONSABILIDADE

No âmbito do processo de prestação de contas da gerência/exercício de 1 de Janeiro a 31 de Dezembro de 2019 dos Serviços Municipalizados de Saneamento Básico de Viana do Castelo, declaramos, sob compromisso de honra, enquanto titulares de órgãos responsáveis pela elaboração, aprovação e remessa das contas individuais ao Tribunal de Contas, que adotámos, fizemos aprovar e executar de forma continuada os princípios, normas e procedimentos contabilísticos e de controlo interno a que estamos vinculados por imperativo legal ou contratual e que garantem e asseguram, segundo o nosso conhecimento, a veracidade e sinceridade das respetivas demonstrações financeiras e a integralidade, legalidade e regularidade das transações subjacentes, pelas quais assumimos a responsabilidade de que, designadamente:

- a) Não contêm erros ou omissões materialmente relevantes quando a execução orçamental e de contabilidade de compromissos, à gestão financeira e patrimonial e, bem assim, ao registo de todas as operações e transações que relevem para o cálculo do défice e da dívida pública atendendo, nos termos aplicáveis, ao direito europeu da consolidação orçamental;
- b) Identificam completamente as partes em relação de dependência e registam os respetivos saldos e transações;
- c) Não omitem acordos quando a instrumentos de financiamento direto ou indireto;
- d) Evidenciam com rigor e de forma adequada a dimensão, extensão e relevação contabilística dos passivos efetivos ou contingentes, designadamente os compromissos decorrentes de benefícios concedidos ao pessoal e aos membros dos órgãos sociais, bem como as responsabilidades decorrentes de litígios judiciais ou extrajudiciais;
- e) Incluem os saldos de todas as contas bancárias no IGCP e/ou noutras instituições financeiras;
- f) evidenciam que foram respeitadas as normas de contratação pública aplicáveis e cumpridos pontual e tempestivamente todos os acordos e contratos com terceiros.
- g) evidenciam que foram respeitadas as normas dos regimes de vinculação, de carreiras e de remunerações dos trabalhadores que exercem funções públicas e do código do trabalho bem como observaram as



incompatibilidades e limitações previstas aí, no estatuto de aposentação, no código contributivo da segurança social e em estatutos específicos, designadamente de carreiras especiais;

- h) foram publicitadas de acordo com as disposições legais e comunicadas às entidades competentes.

Os responsáveis subscritores,


O Conselho de Administração dos Serviços Municipalizados de Saneamento Básico
de Viana do castelo

Presidente



Vitor Manuel Castro Lemos

1º Vogal



Joaquim Luís Nobre Pereira

2ª Vogal



Carlota Gonçalves Borges

As Técnicas Superiores Responsáveis



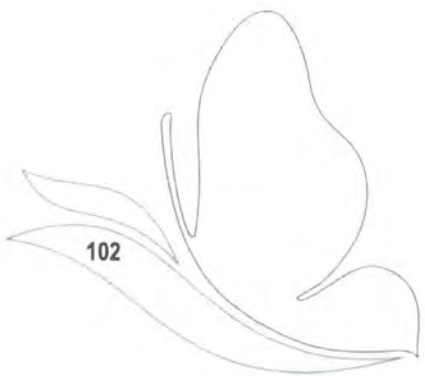
Isabel Maria Lima Araújo Silva



Maria Júlia Lopes Pereira



Handwritten signature and initials, including the number 101.



f
e
#

Handwritten signature in blue ink, including the number 103 and a small mark resembling the letter 'h'.

for



A handwritten signature in blue ink, consisting of a stylized, cursive letter 'A'.

A large, handwritten signature in blue ink, appearing to be 'J. e. ...' with a stylized flourish.




Je 2/3
WV

Q

J

e





Handwritten signature or initials in blue ink, consisting of stylized characters.

an

of

11

je
R
W

SERVIÇOS MUNICIPAIS DE SANEAMENTO BÁSICO DE VIANA DO CASTELO

LISTA DOS RECEBIMENTOS EM ATRASO EM 31/12/2019

Ano	Número	Ano/mês	DATAS			TOTAL				Saldo do Documento
			Emissão	Conferenc.	Conhec.	Processado	Debitado	Recebido	Anulado	
2002	23	1997	31/12/2001	31/12/2001	31/12/2001	1652,14	1652,14			1652,14
2002	25	1998	31/12/2001	31/12/2001	31/12/2001	714,59	714,59			714,59
2002	27	1999	31/12/2001	31/12/2001	31/12/2001	1828,94	1828,94			1828,94
2002	29	2000	31/12/2001	31/12/2001	31/12/2001	381,77	381,77			381,77
2002	32	2001	31/12/2001	31/12/2001	31/12/2001	155,78	155,78			155,78
2002	33	9999	31/12/2001	31/12/2001	31/12/2001	10	10			10
2002	56	1998	31/12/2001	31/12/2001	31/12/2001	72,7	72,7			72,7
2002	58	1999	31/12/2001	31/12/2001	31/12/2001	227,55	227,55			227,55
2002	59	2000	31/12/2001	31/12/2001	31/12/2001	227,55	227,55			227,55
2002	62	2001	31/12/2001	31/12/2001	31/12/2001	66,27	66,27			66,27
2002	89	1997	31/12/2001	31/12/2001	31/12/2001	16496,51	16496,51		7351	9145,51
2002	91	1998	31/12/2001	31/12/2001	31/12/2001	13886,16	13886,16		13196,56	689,6
2002	98	2000	31/12/2001	31/12/2001	31/12/2001	22593,03	22593,03		15668,48	6924,55
2002	116	1997	31/12/2001	31/12/2001	31/12/2001	130,22	130,22			130,22
2002	119	1998	31/12/2001	31/12/2001	31/12/2001	967,32	967,32			967,32
2002	126	1999	31/12/2001	31/12/2001	31/12/2001	530,64	530,64			530,64
2002	128	1998	31/12/2001	31/12/2001	31/12/2001	35,11	35,11			35,11
2002	129	1999	31/12/2001	31/12/2001	31/12/2001	60,44	60,44			60,44
2002	131	2000	31/12/2001	31/12/2001	31/12/2001	24,89	24,89			24,89
2002	133	1997	31/12/2001	31/12/2001	31/12/2001	813,68	813,68			813,68
2002	134	1998	31/12/2001	31/12/2001	31/12/2001	1056,48	1056,48			1056,48
2002	136	1999	31/12/2001	31/12/2001	31/12/2001	1042,19	1042,19			1042,19
2002	137	2000	31/12/2001	31/12/2001	31/12/2001	1960,97	1960,97			1960,97
2002	144	2001	31/12/2001	31/12/2001	31/12/2001	15,81	15,81			15,81
2002	156	1997	31/12/2001	31/12/2001	31/12/2001	12572,5	12572,5			12572,5
2002	157	1998	31/12/2001	31/12/2001	31/12/2001	10009,98	10009,98			10009,98
2002	159	1999	31/12/2001	31/12/2001	31/12/2001	9330,84	9330,84			9330,84
2002	160	2000	31/12/2001	31/12/2001	31/12/2001	6644,43	6644,43			6644,43
2002	161	2001	31/12/2001	31/12/2001	31/12/2001	3805,56	3805,56			3805,56
2002	163	1997	31/12/2001	31/12/2001	31/12/2001	23,57	23,57			23,57
2002	164	1998	31/12/2001	31/12/2001	31/12/2001	310,75	310,75			310,75
2002	184	1997	31/12/2001	31/12/2001	31/12/2001	27,34	27,34			27,34
2002	185	9999	31/12/2001	31/12/2001	31/12/2001	59,4	59,4			59,4
2002	213	2001	31/12/2001	31/12/2001	08/01/2002	237,29	237,29			237,29
2002	214	2001	31/12/2001	31/12/2001	04/02/2002	196,33	196,33			196,33
2002	216	2001	31/12/2001	31/12/2001	04/02/2002	113,8	113,8			113,8
2002	219	2001	31/12/2001	31/12/2001	31/12/2001	755,16	755,16			755,16
2002	220	2001	31/12/2001	31/12/2001	31/12/2001	767,06	767,06			767,06
2002	224	2002	21/01/2002	21/01/2002	06/03/2002	8	8			8
2002	227	2002	20/02/2002	20/02/2002	03/04/2002	20,17	20,17			20,17
2002	233	2002	20/03/2002	20/03/2002	06/05/2002	52,5	52,5			52,5
2002	235	2002	31/05/2002	31/05/2002	31/07/2002	3709,24	3709,24		3539,79	169,45
2002	236	2002	24/04/2002	24/04/2002	04/06/2002	60,51	60,51			60,51
2002	238	2002	24/02/2002	24/02/2002	04/06/2002	69,61	69,61			69,61
2002	239	2002	23/05/2002	23/05/2002	04/07/2002	20,17	20,17			20,17
2002	241	2002	23/05/2002	23/05/2002	04/07/2002	8	8			8
2002	243	2002	31/01/2002	31/01/2002	31/03/2002	3291,03	3291,03		2807,86	483,17
2002	244	2002	28/02/2002	28/02/2002	30/04/2002	4204,69	4204,69		3751,33	453,36
2002	245	2002	31/03/2002	31/03/2002	08/06/2002	3271,57	3271,57		2700,77	570,8
2002	246	2002	30/04/2002	30/04/2002	08/07/2002	1354,32	1354,32		1254,2	100,12
2002	254	2002	25/06/2002	25/06/2002	05/08/2002	21,05	21,05			21,05
2002	264	2001	31/12/2001	31/12/2001	31/12/2001	13,38	13,38			13,38
2002	266	2001	31/12/2001	31/12/2001	31/12/2001	237,23	237,23			237,23
2002	267	2001	31/12/2001	31/12/2001	31/12/2001	1314,03	1314,03			1314,03
2002	268	2001	31/12/2001	31/12/2001	31/12/2001	872,04	872,04			872,04
2002	269	2001	31/12/2001	31/12/2001	31/12/2001	3088,16	3088,16		1387,45	1700,71
2002	270	2001	31/12/2001	31/12/2001	31/12/2001	4124,39	4124,39		2240,62	1883,77
2002	271	2001	31/12/2001	31/12/2001	31/12/2001	3700,86	3700,86		1961,49	1739,37
2002	272	2001	31/12/2001	31/12/2001	31/12/2001	4903,59	4903,59		2686,06	2217,53
2002	273	2001	31/12/2001	31/12/2001	08/02/2002	5130,7	5130,7			5130,7
2002	274	2001	31/12/2001	31/12/2001	28/02/2002	2979,6	2979,6		1335,03	1644,57
2002	275	2001	31/12/2001	31/12/2001	31/03/2002	2759,71	2759,71		1200,91	1558,8
2002	280	2002	28/02/2002	28/02/2002	03/04/2002	24,17	24,17			24,17
2002	284	2002	22/07/2002	22/07/2002	27/01/2003	80,02	80,02			80,02
2002	288	2002	30/06/2002	30/06/2002	08/08/2002	1893,47	1893,47		1868,86	24,61

SERVIÇOS MUNICIPAIZADOS DE SANEAMENTO BÁSICO DE VIANA DO CASTELO

LISTA DOS RECEBIMENTOS EM ATRASO EM 31/12/2019

Ano	Número	Ano/mês	DATAS			TOTAL				Saldo do Documento
			Emissão	Conferenc.	Conhec.	Processado	Debitado	Recebido	Anulado	
2002	290	2002	31/07/2002	31/07/2002	08/09/2002	2379,86	2379,86		2342,54	37,32
2002	291	2001	28/02/2002	28/02/2002	28/02/2002	846,4	846,4			846,4
2002	292	2002	29/03/2002	29/03/2002	29/03/2002	751,19	751,19			751,19
2002	293	2002	29/04/2002	29/04/2002	29/04/2002	795	795			795
2002	294	2002	29/05/2002	29/05/2002	02/10/2002	726,82	726,82			726,82
2002	295	2002	01/07/2002	01/07/2002	01/07/2002	644,66	644,66			644,66
2002	296	2002	29/07/2002	29/07/2002	29/07/2002	719	719			719
2002	305	2002	29/08/2002	29/08/2002	13/03/2003	20,52	20,52			20,52
2002	306	2002	29/08/2002	29/08/2002	04/10/2002	26,56	26,56			26,56
2002	309	2002	31/08/2002	31/08/2002	08/10/2002	3099,17	3099,17		3045,17	54
2002	310	2002	20/09/2002	20/09/2002	20/09/2002	11,78	11,78			11,78
2002	312	2002	20/09/2002	20/09/2002	04/11/2002	26,56	26,56			26,56
2002	313	2001	31/12/2001	31/12/2001	31/12/2001	220,26	220,26			220,26
2002	314	2002	29/08/2002	29/08/2002	29/08/2002	614,74	614,74			614,74
2002	315	2001	31/12/2001	31/12/2001	31/12/2001	237,49	237,49			237,49
2002	317	2002	30/09/2002	30/09/2002	08/11/2002	2935,17	2935,17		2911,14	24,03
2002	318	2002	30/09/2002	30/09/2002	08/11/2002	13,07	13,07			13,07
2002	319	2001	31/12/2001	31/12/2001	31/12/2001	19,31	19,31			19,31
2002	324	2001	20/03/2002	20/03/2002	20/03/2002	10,34	10,34			10,34
2002	326	2001	31/12/2001	31/12/2001	31/12/2001	598,74	598,74			598,74
2002	328	2001	31/12/2001	31/12/2001	31/12/2001	744,74	744,74			744,74
2002	334	2002	30/09/2002	30/09/2002	30/09/2002	26,4	26,4			26,4
2002	340	2002	30/09/2002	30/09/2002	08/11/2002	29,77	29,77			29,77
2002	343	2002	23/10/2002	23/10/2002	05/12/2002	41,04	41,04			41,04
2002	345	2002	23/10/2002	23/10/2002	05/12/2002	36,9	36,9			36,9
2002	365	2002	31/10/2002	31/10/2002	08/12/2002	47,3	47,3			47,3
2002	369	2002	30/09/2002	30/09/2002	30/09/2002	693,23	693,23			693,23
2002	370	2002	31/10/2002	31/10/2002	08/12/2002	3247,64	3247,64		3246,09	1,55
2002	372	2002	28/11/2002	28/11/2002	03/01/2003	26,56	26,56			26,56
2002	392	2002	30/11/2002	30/11/2002	06/01/2003	52,66	52,66			52,66
2002	396	2002	30/11/2002	30/11/2002	02/01/2003	8331,51	8331,51		3470,57	4860,94
2002	397	2002	28/10/2002	28/10/2002	28/10/2002	879,87	879,87			879,87
2002	405	2002	20/12/2002	20/12/2002	30/12/2002	20,52	20,52			20,52
2002	406	2002	20/12/2002	30/12/2002	30/12/2002	93,75	93,75			93,75
2002	407	2002	20/12/2002	20/12/2002	30/12/2002	577,76	577,76			577,76
2002	410	2002	31/12/2002	31/12/2002	07/02/2003	1696,23	1696,23		2302,07	-605,84
2002	411	2001	31/12/2001	31/12/2001	31/12/2001	696,02	696,02			696,02
2002	412	2001	31/12/2001	31/12/2001	31/12/2001	782,6	782,6			782,6
2002	413	2001	31/12/2001	31/12/2001	31/12/2001	762,71	762,71			762,71
2002	414	2001	31/12/2001	31/12/2001	31/12/2001	888,81	888,81			888,81
2002	415	2001	31/12/2001	31/12/2001	31/12/2001	855,29	855,29			855,29
2002	416	2001	31/12/2001	30/01/2002	30/01/2002	899,32	899,32			899,32
2002	438	2002	30/12/2002	30/12/2002	21/01/2003	48,83	48,83			48,83
2003	4	2003	22/01/2003	22/01/2003	27/01/2003	41,3	41,3			41,3
2003	8	2003	31/01/2003	31/01/2003	12/03/2003	2582,09	2582,09		2466,42	115,67
2003	19	2003	17/01/2003	17/01/2003	17/01/2003	52,66	52,66			52,66
2003	23	2002	28/01/2003	28/01/2003	28/01/2003	934,96	934,96			934,96
2003	24	2002	02/01/2003	02/01/2003	02/01/2003	966,81	966,81			966,81
2003	30	2003	24/02/2003	24/02/2003	24/02/2003	19,32	19,32			19,32
2003	34	2003	28/02/2003	28/02/2003	11/04/2003	3810,71	3810,71		2871,13	939,58
2003	35	2003	20/03/2003	20/03/2003	20/03/2003	60,91	60,91			60,91
2003	37	2003	20/03/2003	20/03/2003	20/03/2003	217,07	217,07			217,07
2003	38	2003	20/03/2003	20/03/2003	20/03/2003	484,5	484,5			484,5
2003	52	2001	31/12/2001	31/12/2001	31/12/2002	165,69	165,69			165,69
2003	53	2001	31/12/2001	31/12/2001	31/12/2001	303,81	303,81			303,81
2003	54	2001	31/12/2001	31/12/2001	08/01/2002	239,27	239,27			239,27
2003	55	2001	31/12/2001	31/12/2001	08/02/2002	48,11	48,11			48,11
2003	56	2001	12/03/2002	12/03/2002	12/03/2002	107,08	107,08			107,08
2003	57	2001	18/04/2002	18/04/2002	18/04/2002	5,14	5,14			5,14
2003	58	2001	18/04/2002	18/04/2002	18/04/2002	13,52	13,52			13,52
2003	59	2001	28/06/2002	28/06/2002	28/06/2002	6,28	6,28			6,28
2003	60	2001	28/06/2002	28/06/2002	28/06/2002	15,07	15,07			15,07
2003	61	2001	28/06/2002	28/06/2002	28/06/2002	7,21	7,21			7,21
2003	62	2001	04/07/2002	04/07/2002	04/07/2002	45,04	45,04			45,04
2003	63	2001	30/08/2002	30/08/2002	30/08/2002	7,21	7,21			7,21

SERVIÇOS MUNICIPAIZADOS DE SANEAMENTO BÁSICO DE VIANA DO CASTELO

LISTA DOS RECEBIMENTOS EM ATRASO EM 31/12/2019

Ano	Número	Ano/mês	DATAS			TOTAL				Saldo do Documento
			Emissão	Conferenc.	Conhec.	Processado	Debitado	Recebido	Anulado	
2003	64	2002	28/11/2002	28/11/2002	28/11/2002	957,17	957,17			957,17
2003	67	2003	31/03/2003	31/03/2003	13/05/2003	3531,71	3531,71		2505,84	1025,87
2003	87	2003	28/04/2003	28/04/2003	28/04/2003	436,93	436,93			436,93
2003	89	2003	28/04/2003	28/04/2003	28/04/2003	185,22	185,22			185,22
2003	91	2003	30/04/2003	30/04/2003	12/06/2003	4329,91	4329,91		3594,81	735,1
2003	95	2003	26/05/2003	26/05/2003	26/05/2003	103,58	103,58			103,58
2003	97	2003	30/05/2003	30/05/2003	16/07/2003	5306,05	5306,05	5,14	4538,81	762,1
2003	249	2003	30/04/2003	30/04/2003	30/04/2003	32,51	32,51			32,51
2003	251	2003	30/04/2003	30/04/2003	30/04/2003	32,19	32,19			32,19
2003	252	2003	30/04/2003	30/04/2003	30/04/2003	32,09	32,09			32,09
2003	254	2003	30/04/2003	30/04/2003	30/04/2003	35,62	35,62			35,62
2003	255	2003	30/04/2003	30/04/2003	30/04/2003	35,26	35,26			35,26
2003	259	2003	30/04/2003	30/04/2003	30/04/2003	34,99	34,99			34,99
2003	261	2003	30/04/2003	30/04/2003	30/04/2003	34,67	34,67			34,67
2003	262	2003	30/04/2003	30/04/2003	30/04/2003	32,09	32,09			32,09
2003	264	2003	30/04/2003	30/04/2003	30/04/2003	36,29	36,29			36,29
2003	266	2003	30/04/2003	30/04/2003	30/04/2003	33,71	33,71			33,71
2003	267	2003	30/04/2003	30/04/2003	30/04/2003	33,38	33,38			33,38
2003	269	2004	30/04/2003	30/04/2003	30/04/2003	33,06	33,06			33,06
2003	278	2004	30/04/2003	30/04/2003	30/04/2003	32,74	32,74			32,74
2003	280	2004	30/04/2003	30/04/2003	30/04/2003	32,42	32,42			32,42
2003	298	2003	23/06/2003	23/06/2003	23/06/2003	21,25	21,25			21,25
2003	299	2003	23/06/2003	23/06/2003	23/06/2003	8,29	8,29			8,29
2003	308	2003	30/06/2003	30/06/2003	13/08/2003	3068,73	3068,73		2314,8	753,93
2003	357	2003	24/07/2003	24/07/2003	24/07/2003	23,55	23,55			23,55
2003	358	2003	31/07/2003	31/07/2003	11/09/2003	4716,45	4716,45		3772,49	943,96
2003	381	1978	01/01/2003	01/01/2003	01/01/2003	0,05	0,05			0,05
2003	382	1979	01/01/2003	01/01/2003	01/01/2003	0,08	0,08			0,08
2003	383	1982	01/01/2003	01/01/2003	01/01/2003	0,01	0,01			0,01
2003	384	1983	01/01/2003	01/01/2003	01/01/2003	0,02	0,02			0,02
2003	385	1986	01/01/2003	01/01/2003	01/01/2003	0,02	0,02			0,02
2003	387	1970	01/01/2003	01/01/2003	01/01/2003	0,01	0,01			0,01
2003	388	1975	01/01/2003	01/01/2003	01/01/2003	0,01	0,01			0,01
2003	389	1978	01/01/2003	01/01/2003	01/01/2003	0,01	0,01			0,01
2003	390	1981	01/01/2003	01/01/2003	01/01/2003	0,01	0,01			0,01
2003	391	1982	01/01/2003	01/01/2003	01/01/2003	0,01	0,01			0,01
2003	392	1984	01/01/2003	01/01/2003	01/01/2003	0,01	0,01			0,01
2003	393	1985	01/01/2003	01/01/2003	01/01/2003	0,01	0,01			0,01
2003	394	1986	01/01/2003	01/01/2003	01/01/2003	0,01	0,01			0,01
2003	395	1987	01/01/2003	01/01/2003	01/01/2003	0,01	0,01			0,01
2003	398	1997	01/01/2003	01/01/2003	01/01/2003	0,01	0,01			0,01
2003	399	1990	01/01/2003	01/01/2003	01/01/2003	0,01	0,01			0,01
2003	402	1997	01/01/2003	01/01/2003	01/01/2003	0,01	0,01			0,01
2003	407	1991	01/01/2003	01/01/2003	01/01/2003	0,01	0,01			0,01
2003	409	1998	01/01/2003	01/01/2003	01/01/2003	0,01	0,01			0,01
2003	410	1999	01/01/2003	01/01/2003	01/01/2003	0,01	0,01			0,01
2003	411	1968	01/01/2003	01/01/2003	01/01/2003	0,01	0,01			0,01
2003	412	1969	01/01/2003	01/01/2003	01/01/2003	0,01	0,01			0,01
2003	413	1970	01/01/2003	01/01/2003	01/01/2003	0,02	0,02			0,02
2003	414	1973	01/01/2003	01/01/2003	01/01/2003	0,01	0,01			0,01
2003	415	1974	01/01/2003	01/01/2003	01/01/2003	0,02	0,02			0,02
2003	416	1975	01/01/2003	01/01/2003	01/01/2003	0,04	0,04			0,04
2003	417	1976	01/01/2003	01/01/2003	01/01/2003	0,03	0,03			0,03
2003	418	1978	01/01/2003	01/01/2003	01/01/2003	0,02	0,02			0,02
2003	419	1979	01/01/2003	01/01/2003	01/01/2003	0,03	0,03			0,03
2003	420	1980	01/01/2003	01/01/2003	01/01/2003	0,01	0,01			0,01
2003	421	1982	01/01/2003	01/01/2003	01/01/2003	0,02	0,02			0,02
2003	422	1984	01/01/2003	01/01/2003	01/01/2003	0,01	0,01			0,01
2003	423	1983	01/01/2003	01/01/2003	01/01/2003	0,01	0,01			0,01
2003	424	2001	31/12/2001	31/12/2001	31/12/2001	157,6	157,6			157,6
2003	425	2003	21/08/2003	21/08/2003	21/08/2003	35,32	35,32			35,32
2003	433	2003	31/08/2003	31/08/2003	14/10/2003	4359,22	4359,22		3147,35	1211,87
2003	450	2003	30/09/2003	30/09/2003	30/09/2003	37,31	37,31			37,31
2003	452	2003	30/09/2003	30/09/2003	30/09/2003	21,25	21,25			21,25
2003	453	2003	30/09/2003	30/09/2003	30/09/2003	4643,12	4643,12		3838,64	804,48

SERVIÇOS MUNICIPAIZADOS DE SANEAMENTO BÁSICO DE VIANA DO CASTELO

LISTA DOS RECEBIMENTOS EM ATRASO EM 31/12/2019

Ano	Número	Ano/mês	DATAS			TOTAL				Saldo do Documento
			Emissão	Conferenc.	Conhec.	Processado	Debitado	Recebido	Anulado	
2003	460	2003	31/10/2003	31/10/2003	31/10/2003	21,25	21,25			21,25
2003	461	2003	31/10/2003	31/10/2003	31/10/2003	208,16	208,16			208,16
2003	462	2003	31/10/2003	31/10/2003	15/12/2003	9231,6	9231,6		8354,98	876,62
2003	464	2003	30/09/2003	30/09/2003	30/09/2003	38,79	38,79			38,79
2003	477	2004	31/07/2003	31/07/2003	31/07/2003	30,23	30,23			30,23
2003	511	2003	27/11/2003	27/11/2003	27/11/2003	21,25	21,25			21,25
2003	513	2003	27/11/2003	27/11/2003	27/11/2003	172,04	172,04			172,04
2003	532	2003	30/11/2003	30/11/2003	20/01/2004	4863,77	4863,77		3889,02	974,75
2003	578	2003	31/12/2003	31/12/2003	31/12/2003	21,25	21,25			21,25
2003	580	2003	31/12/2003	31/12/2003	31/12/2003	310,74	310,74			310,74
2003	581	2003	30/12/2003	30/12/2003	12/02/2004	5324,77	5324,77		4189,77	1135
2003	586	2004	05/12/2003	05/12/2003	05/12/2003	31,8	31,8			31,8
2004	26	2004	29/01/2004	29/01/2004	29/01/2004	115,75	115,75			115,75
2004	27	2004	29/01/2004	29/01/2004	29/01/2004	42,24	42,24			42,24
2004	28	2004	29/01/2004	29/01/2004	29/01/2004	569,26	569,26			569,26
2004	29	2004	31/01/2004	31/01/2004	15/03/2004	3799,36	3799,36		3031,08	768,28
2004	57	2004	27/02/2004	27/02/2004	27/02/2004	91,6	91,6			91,6
2004	59	2004	29/02/2004	29/02/2004	07/05/2004	4846,14	4846,14		3937,14	909
2004	100	2004	31/03/2004	31/03/2004	31/03/2004	72,31	72,31			72,31
2004	102	2004	31/03/2004	31/03/2004	31/03/2004	199,99	199,99			199,99
2004	111	2004	31/03/2004	31/03/2004	26/05/2004	6233,07	6233,07	39,33	5253,2	940,54
2004	126	2004	16/04/2004	16/04/2004	15/06/2004	33,86	33,86			33,86
2004	150	2004	19/04/2004	19/04/2004	15/06/2004	88,67	88,67			88,67
2004	154	2004	19/04/2004	19/04/2004	15/06/2004	29,11	29,11			29,11
2004	183	2004	19/04/2004	19/04/2004	15/06/2004	14,69	14,69			14,69
2004	189	2004	19/04/2004	19/04/2004	15/06/2004	13,31	13,31			13,31
2004	190	2004	19/04/2004	19/04/2004	15/06/2004	11,11	11,11			11,11
2004	201	2004	19/04/2004	19/04/2004	15/06/2004	8,1	8,1			8,1
2004	207	2004	19/04/2004	19/04/2004	15/06/2004	190	190			190
2004	240	2004	21/04/2004	21/04/2004	19/12/2007	32,13	32,13			32,13
2004	244	2004	21/04/2004	21/04/2004	15/06/2004	11,16	11,16			11,16
2004	245	2004	21/04/2004	21/04/2004	15/06/2004	476,3	476,3			476,3
2004	252	2004	10/05/2004	10/05/2004	10/05/2004	121,92	121,92			121,92
2004	254	2004	10/05/2004	10/05/2004	10/05/2004	101,23	101,23			101,23
2004	263	2004	30/04/2004	30/04/2004	15/06/2004	86,77	86,77		39,61	47,16
2004	266	2004	30/04/2004	30/04/2004	15/06/2004	3151,32	3151,32	4,5	2299,83	846,99
2004	277	2004	17/05/2004	17/05/2004	15/07/2004	10,31	10,31			10,31
2004	301	2004	17/05/2004	17/05/2004	15/07/2004	96,77	96,77			96,77
2004	309	2004	17/05/2004	17/05/2004	15/07/2004	14,69	14,69			14,69
2004	322	2004	17/05/2004	17/05/2004	15/07/2004	34,29	34,29			34,29
2004	328	2004	17/05/2004	17/05/2004	15/07/2004	163,98	163,98			163,98
2004	339	2004	18/05/2004	18/05/2004	15/07/2004	7,8	7,8			7,8
2004	375	2005	27/04/2004	27/04/2004	27/04/2004	26,29	26,29			26,29
2004	390	2004	18/05/2004	19/05/2004	15/07/2004	38,49	38,49			38,49
2004	394	2004	18/05/2004	19/05/2004	15/07/2004	0,1	0,1			0,1
2004	425	2004	21/05/2004	21/05/2004	15/07/2004	6,66	6,66			6,66
2004	490	2004	31/05/2004	31/05/2004	08/06/2004	224,63	224,63			224,63
2004	492	2004	31/05/2004	31/05/2004	08/06/2004	53,97	53,97			53,97
2004	493	2004	31/05/2004	31/05/2004	15/07/2004	2917,18	2917,18		2316,9	600,28
2004	496	2004	31/05/2004	31/05/2004	15/07/2004	314,32	314,32		18	296,32
2004	548	2004	11/06/2004	11/06/2004	18/08/2004	11,11	11,11			11,11
2004	557	2004	14/06/2004	14/06/2004	18/08/2004	218,36	218,36			218,36
2004	563	2004	15/06/2004	15/06/2004	18/08/2004	0,92	0,92			0,92
2004	575	2004	16/06/2004	16/06/2004	18/08/2004	5,94	5,94			5,94
2004	623	2004	28/06/2004	28/06/2004	28/06/2004	299,53	299,53			299,53
2004	644	2004	30/06/2004	30/06/2004	18/08/2004	2998,85	2998,85	40,88	2023,24	934,73
2004	648	2004	30/06/2004	30/06/2004	18/08/2004	353,17	353,17		43,71	309,46
2004	671	2004	05/07/2004	05/07/2004	16/09/2004	22,21	22,21			22,21
2004	699	2004	05/07/2004	05/07/2004	16/09/2004	12,21	12,21			12,21
2004	740	2004	31/05/2004	31/05/2004	08/07/2004	37,65	37,65			37,65
2004	754	2004	08/07/2004	08/07/2004	16/09/2004	236,74	236,74			236,74
2004	769	2004	09/07/2004	09/07/2004	16/09/2004	14,41	14,41			14,41
2004	790	2004	12/07/2004	12/07/2004	06/10/2004	41,58	41,58			41,58
2004	832	2004	14/07/2004	14/07/2004	16/09/2004	7,38	7,38			7,38
2004	833	2004	14/07/2004	14/07/2004	16/09/2004	6,66	6,66			6,66

SERVIÇOS MUNICIPAIZADOS DE SANEAMENTO BÁSICO DE VIANA DO CASTELO

LISTA DOS RECEBIMENTOS EM ATRASO EM 31/12/2019

Ano	Número	Ano/mês	DATAS			TOTAL				Saldo do Documento
			Emissão	Conferenc.	Conhec.	Processado	Debitado	Recebido	Anulado	
2004	834	2004	14/07/2004	14/07/2004	16/09/2004	34,42	34,42			34,42
2004	918	2004	26/07/2004	26/07/2004	16/09/2004	73,47	73,47			73,47
2004	920	2004	28/07/2004	28/07/2004	28/07/2004	190,31	190,31			190,31
2004	922	2004	28/07/2004	28/07/2004	28/07/2004	231,49	231,49			231,49
2004	923	2004	31/07/2004	31/07/2004	16/09/2004	4874,83	4874,83		3731,86	1142,97
2004	926	2004	31/07/2004	31/07/2004	11/10/2004	661,81	661,81		286,32	375,49
2004	929	2004	01/07/2004	01/07/2004	09/08/2004	59,65	59,65			59,65
2004	964	2004	11/08/2004	11/08/2004	22/10/2004	22,62	22,62			22,62
2004	985	2004	12/08/2004	12/08/2004	22/10/2004	32,31	32,31			32,31
2004	1004	2004	12/08/2004	12/08/2004	22/10/2004	128,54	128,54			128,54
2004	1021	2004	12/08/2004	12/08/2004	22/10/2004	5,22	5,22			5,22
2004	1051	2004	12/08/2004	12/08/2004	22/10/2004	15,51	15,51			15,51
2004	1068	2004	12/08/2004	12/08/2004	22/10/2004	125,23	125,23			125,23
2004	1092	2004	18/08/2004	18/08/2004	22/10/2004	64,4	64,4			64,4
2004	1116	2004	26/08/2004	26/08/2004	22/10/2004	62,09	62,09			62,09
2004	1122	2004	06/09/2004	06/09/2004	06/09/2004	21,42	21,42			21,42
2004	1123	2004	06/09/2004	06/09/2004	06/09/2004	178	178			178
2004	1124	2004	31/07/2004	31/07/2004	07/09/2004	9,55	9,55			9,55
2004	1125	2004	31/08/2004	31/08/2004	22/10/2004	3907,52	3907,52	42,42	3060,64	804,46
2004	1152	2004	13/09/2004	13/09/2004	18/11/2004	14,41	14,41			14,41
2004	1158	2004	31/08/2004	31/08/2004	22/10/2004	349,21	349,21		48,17	301,04
2004	1168	2004	14/09/2004	14/09/2004	18/11/2004	13,06	13,06			13,06
2004	1171	2004	14/09/2004	14/09/2004	18/11/2004	14,14	14,14			14,14
2004	1173	2004	14/09/2004	14/09/2004	18/11/2004	7,8	7,8			7,8
2004	1174	2004	14/09/2004	14/09/2004	18/11/2004	16,99	16,99		13,06	3,93
2004	1181	2004	14/09/2004	14/09/2004	18/11/2004	9,15	9,15			9,15
2004	1187	2004	14/09/2004	14/09/2004	18/11/2004	39,51	39,51			39,51
2004	1189	2004	14/09/2004	14/09/2004	18/11/2004	4,5	4,5			4,5
2004	1199	2004	14/09/2004	14/09/2004	18/11/2004	4,5	4,5			4,5
2004	1206	2004	14/09/2004	14/09/2004	18/11/2004	154,62	154,62			154,62
2004	1211	2004	14/09/2004	14/09/2004	18/11/2004	23,84	23,84		19,91	3,93
2004	1231	2004	14/09/2004	14/09/2004	18/11/2004	20,2	20,2			20,2
2004	1247	2004	14/09/2004	14/09/2004	18/11/2004	19,44	19,44			19,44
2004	1249	2004	14/09/2004	14/09/2004	18/11/2004	15,83	15,83			15,83
2004	1290	2004	16/09/2004	16/09/2004	18/11/2004	68,74	68,74			68,74
2004	1294	2004	16/09/2004	16/09/2004	18/11/2004	10,59	10,59		6,66	3,93
2004	1300	2004	16/09/2004	16/09/2004	18/11/2004	551,12	551,12			551,12
2004	1319	2004	16/09/2004	16/09/2004	18/11/2004	11,11	11,11			11,11
2004	1323	2004	16/09/2004	16/09/2004	18/11/2004	23,84	23,84			23,84
2004	1327	2004	16/09/2004	16/09/2004	18/11/2004	35,24	35,24		31,31	3,93
2004	1347	2004	16/09/2004	16/09/2004	18/11/2004	5,94	5,94			5,94
2004	1351	2004	16/09/2004	16/09/2004	18/11/2004	128,76	128,76			128,76
2004	1370	2004	16/09/2004	16/09/2004	18/11/2004	18,62	18,62		14,69	3,93
2004	1386	2004	22/09/2004	22/09/2004	18/11/2004	15,04	15,04		11,11	3,93
2004	1394	2004	22/09/2004	22/09/2004	18/11/2004	11,07	11,07		7,14	3,93
2004	1395	2004	22/09/2004	22/09/2004	18/11/2004	29,22	29,22			29,22
2004	1403	2004	23/09/2004	23/09/2004	18/11/2004	97,03	97,03		93,1	3,93
2004	1426	2004	23/09/2004	23/09/2004	18/11/2004	20,97	20,97			20,97
2004	1429	2004	23/09/2004	23/09/2004	18/11/2004	32,31	32,31			32,31
2004	1433	2004	01/08/2004	01/08/2004	01/08/2004	131,95	131,95			131,95
2004	1468	2004	06/10/2004	06/10/2004	06/10/2004	27,1	27,1			27,1
2004	1476	2004	11/10/2004	11/10/2004	11/10/2004	724,89	724,89			724,89
2004	1478	2004	11/10/2004	11/10/2004	30/12/2005	462,98	462,98			462,98
2004	1479	2004	11/10/2004	11/10/2004	11/10/2004	21,42	21,42			21,42
2004	1480	2004	30/09/2004	30/09/2004	18/11/2004	3991,11	3991,11		3718,33	272,78
2004	1483	2004	30/09/2004	30/09/2004	18/11/2004	553,18	553,18		267,37	285,81
2004	1493	2004	12/10/2004	12/10/2004	15/12/2004	6,66	6,66			6,66
2004	1497	2004	12/10/2004	12/10/2004	15/12/2004	54,41	54,41		50,48	3,93
2004	1505	2004	12/10/2004	12/10/2004	15/12/2004	114,3	114,3		110,37	3,93
2004	1514	2004	12/10/2004	12/10/2004	15/12/2004	17,24	17,24		13,31	3,93
2004	1516	2004	12/10/2004	12/10/2004	15/12/2004	36,92	36,92			36,92
2004	1527	2004	12/10/2004	12/10/2004	15/12/2004	10,59	10,59			10,59
2004	1529	2004	12/10/2004	12/10/2004	15/12/2004	250,51	250,51		246,58	3,93
2004	1532	2004	12/10/2004	12/10/2004	15/12/2004	4,5	4,5			4,5
2004	1535	2004	12/10/2004	12/10/2004	15/12/2004	19,44	19,44		15,51	3,93

SERVIÇOS MUNICIPAIZADOS DE SANEAMENTO BÁSICO DE VIANA DO CASTELO

LISTA DOS RECEBIMENTOS EM ATRASO EM 31/12/2019

Ano	Número	Ano/mês	DATAS			TOTAL				Saldo do Documento
			Emissão	Conferenc.	Conhec.	Processado	Debitado	Recebido	Anulado	
2004	1546	2004	12/10/2004	12/10/2004	15/12/2004	53,13	53,13			53,13
2004	1547	2004	12/10/2004	12/10/2004	15/12/2004	7,38	7,38			7,38
2004	1552	2004	12/10/2004	12/10/2004	15/12/2004	12,54	12,54			12,54
2004	1568	2004	13/10/2004	13/10/2004	15/12/2004	9,15	9,15		5,22	3,93
2004	1569	2004	13/10/2004	13/10/2004	15/12/2004	17,24	17,24			17,24
2004	1587	2004	13/10/2004	13/10/2004	15/12/2004	34,7	34,7		30,77	3,93
2004	1600	2004	13/10/2004	13/10/2004	15/12/2004	13,31	13,31			13,31
2004	1602	2004	13/10/2004	13/10/2004	15/12/2004	9,87	9,87		5,94	3,93
2004	1624	2004	15/10/2004	15/10/2004	15/12/2004	11,31	11,31			11,31
2004	1629	2004	15/10/2004	15/10/2004	15/12/2004	380,51	380,51		376,58	3,93
2004	1637	2004	15/10/2004	15/10/2004	15/12/2004	4,5	4,5			4,5
2004	1640	2004	15/10/2004	15/10/2004	15/12/2004	12,03	12,03		8,1	3,93
2004	1646	2004	18/10/2004	18/10/2004	15/12/2004	376,88	376,88		372,95	3,93
2004	1647	2004	18/10/2004	18/10/2004	15/12/2004	267,98	267,98		264,05	3,93
2004	1651	2004	18/10/2004	18/10/2004	15/12/2004	5,94	5,94			5,94
2004	1657	2004	12/10/2004	12/10/2004	12/10/2004	258,75	258,75			258,75
2004	1676	2004	20/10/2004	20/10/2004	15/12/2004	16,61	16,61			16,61
2004	1680	2004	20/10/2004	20/10/2004	15/12/2004	5,22	5,22			5,22
2004	1682	2004	20/10/2004	20/10/2004	21/12/2007	47,11	47,11			47,11
2004	1683	2004	20/10/2004	20/10/2004	22/10/2004	58,9	58,9			58,9
2004	1687	2004	21/10/2004	21/10/2004	15/12/2004	29,22	29,22			29,22
2004	1691	2004	22/10/2004	22/10/2004	15/12/2004	14,41	14,41			14,41
2004	1694	2004	22/10/2004	22/10/2004	15/12/2004	12,03	12,03		8,1	3,93
2004	1709	2004	26/10/2004	26/10/2004	15/12/2004	13,31	13,31			13,31
2004	1718	2004	26/10/2004	26/10/2004	15/12/2004	92,6	92,6			92,6
2004	1729	2004	04/11/2004	04/11/2004	14/01/2005	37,79	37,79		33,86	3,93
2004	1739	2004	04/11/2004	04/11/2004	14/01/2005	16,14	16,14		12,21	3,93
2004	1747	2004	04/11/2004	04/11/2004	14/01/2005	42,42	42,42		38,49	3,93
2004	1753	2004	04/11/2004	04/11/2004	14/01/2005	7,38	7,38			7,38
2004	1758	2004	04/11/2004	04/11/2004	14/01/2005	7,43	7,43		3,5	3,93
2004	1759	2004	04/11/2004	04/11/2004	14/01/2005	8,4	8,4			8,4
2004	1764	2004	04/11/2004	04/11/2004	14/01/2005	8,43	8,43		4,5	3,93
2004	1768	2004	04/11/2004	04/11/2004	14/01/2005	110,32	110,32		106,39	3,93
2004	1771	2004	04/11/2004	04/11/2004	14/01/2005	11,11	11,11			11,11
2004	1779	2004	05/11/2004	25/11/2004	14/01/2005	9,09	9,09			9,09
2004	1785	2004	05/11/2004	05/11/2004	14/01/2005	152,91	152,91			152,91
2004	1788	2004	05/11/2004	05/11/2004	08/11/2004	27,8	27,8			27,8
2004	1791	2004	05/11/2004	05/11/2004	14/01/2005	281,69	281,69		277,76	3,93
2004	1804	2004	05/11/2004	05/11/2004	14/01/2005	268,24	268,24			268,24
2004	1806	2004	05/11/2004	16/11/2004	14/01/2005	9,15	9,15		5,22	3,93
2004	1814	2004	31/10/2004	31/10/2004	15/12/2004	3835,54	3835,54		3183,16	652,38
2004	1817	2004	31/10/2004	31/10/2004	15/12/2004	718,49	718,49		152,69	565,8
2004	1822	2004	10/11/2004	10/11/2004	10/11/2004	330,67	330,67			330,67
2004	1823	2004	10/11/2004	10/11/2004	10/11/2004	1950,43	1950,43			1950,43
2004	1825	2004	10/11/2004	10/11/2004	10/11/2004	64,26	64,26			64,26
2004	1843	2004	11/11/2004	16/11/2004	14/01/2005	66,41	66,41			66,41
2004	1845	2004	11/11/2004	16/11/2004	14/01/2005	11,31	11,31		7,38	3,93
2004	1846	2004	11/11/2004	17/11/2004	14/01/2005	114,3	114,3			114,3
2004	1867	2004	11/11/2004	17/11/2004	14/01/2005	23,89	23,89			23,89
2004	1868	2004	11/11/2004	17/11/2004	14/01/2005	21,74	21,74			21,74
2004	1871	2004	11/11/2004	17/11/2004	14/01/2005	21,64	21,64			21,64
2004	1882	2004	11/11/2004	11/11/2004	14/01/2005	15,51	15,51			15,51
2004	1895	2004	12/11/2004	17/11/2004	14/01/2005	16,04	16,04		12,11	3,93
2004	1896	2004	12/11/2004	17/11/2004	14/01/2005	12,56	12,56			12,56
2004	1898	2004	12/11/2004	12/11/2004	14/01/2005	159,55	159,55			159,55
2004	1909	2004	15/11/2004	15/11/2004	14/01/2005	29,22	29,22			29,22
2004	1917	2004	15/11/2004	15/11/2004	15/11/2004	498,45	498,45			498,45
2004	1932	2004	17/11/2004	17/11/2004	14/01/2005	144,05	144,05			144,05
2004	1963	2004	04/11/2004	04/11/2004	04/11/2004	30,79	30,79			30,79
2004	1964	2004	04/11/2004	04/11/2004	04/11/2004	30,53	30,53			30,53
2004	1965	2005	04/11/2004	04/11/2004	04/11/2004	30,23	30,23			30,23
2004	2008	2004	23/11/2004	23/11/2004	14/01/2005	9,15	9,15		5,22	3,93
2004	2011	2004	23/11/2004	23/11/2004	17/01/2005	90,89	90,89			90,89
2004	2016	2004	23/11/2004	23/11/2004	17/01/2005	216,64	216,64		212,71	3,93
2004	2017	2004	23/11/2004	23/11/2004	17/01/2005	7,43	7,43		3,5	3,93

SERVIÇOS MUNICIPAIS DE SANEAMENTO BÁSICO DE VIANA DO CASTELO

LISTA DOS RECEBIMENTOS EM ATRASO EM 31/12/2019

Ano	Número	Ano/mês	DATAS			TOTAL				Saldo do Documento
			Emissão	Conferenc.	Conhec.	Processado	Debitado	Recebido	Anulado	
2004	2041	2004	23/11/2004	23/11/2004	17/01/2005	34,7	34,7		30,77	3,93
2004	2045	2004	23/11/2004	23/11/2004	17/01/2005	21,74	21,74			21,74
2004	2051	2004	23/11/2004	23/11/2004	17/01/2005	85,96	85,96		82,03	3,93
2004	2085	2004	24/11/2004	24/11/2004	17/01/2005	34,7	34,7		30,77	3,93
2004	2087	2004	24/11/2004	24/11/2004	17/01/2005	17,24	17,24		13,31	3,93
2004	2091	2004	24/11/2004	24/11/2004	17/01/2005	20,22	20,22		16,29	3,93
2004	2097	2004	26/11/2004	26/11/2004	17/01/2005	375,04	375,04			375,04
2004	2103	2004	26/11/2004	26/11/2004	17/01/2005	35,4	35,4			35,4
2004	2114	2004	29/11/2004	29/11/2004	17/01/2005	4,5	4,5			4,5
2004	2155	2004	30/11/2004	30/11/2004	30/11/2004	249,42	249,42			249,42
2004	2156	2004	30/11/2004	30/11/2004	30/11/2004	21,42	21,42			21,42
2004	2159	2004	30/11/2004	30/11/2004	17/01/2005	1760,53	1760,53		1139,64	620,89
2004	2162	2004	30/11/2004	30/11/2004	17/01/2005	524,02	524,02		34,51	489,51
2004	2187	2004	10/12/2004	10/12/2004	24/02/2005	45,51	45,51			45,51
2004	2196	2004	10/12/2004	10/12/2004	24/02/2005	63,29	63,29		59,36	3,93
2004	2215	2004	10/12/2004	10/12/2004	24/02/2005	17,24	17,24		13,31	3,93
2004	2218	2004	10/12/2004	10/12/2004	24/02/2005	37,79	37,79			37,79
2004	2233	2004	13/12/2004	13/12/2004	24/02/2005	16,61	16,61			16,61
2004	2235	2004	13/12/2004	13/12/2004	24/02/2005	9,87	9,87		5,94	3,93
2004	2236	2004	13/12/2004	13/12/2004	24/02/2005	8,43	8,43		4,5	3,93
2004	2244	2004	09/12/2004	09/12/2004	09/12/2004	18,5	18,5			18,5
2004	2290	2004	17/12/2004	17/12/2004	24/02/2005	10,59	10,59			10,59
2004	2296	2004	27/12/2004	27/12/2004	12/01/2005	208,6	208,6			208,6
2004	2325	2004	28/12/2004	28/12/2004	28/12/2004	21,42	21,42			21,42
2004	2328	2004	28/12/2004	28/12/2004	28/12/2004	16,34	16,34			16,34
2004	2399	2004	30/12/2004	30/12/2004	24/02/2005	125,83	125,83			125,83
2004	2400	2004	30/12/2004	30/12/2004	24/02/2005	11,11	11,11			11,11
2004	2412	2004	30/12/2004	30/12/2004	24/02/2005	3015,96	3015,96		2281,97	733,99
2004	2415	2004	30/12/2004	30/12/2004	24/02/2005	401,69	401,69		120,67	281,02
2005	22	2005	10/01/2005	10/01/2005	22/03/2005	97,07	97,07			97,07
2005	26	2005	10/01/2005	10/01/2005	22/03/2005	4,05	4,05			4,05
2005	48	2005	10/01/2005	11/01/2005	22/03/2005	18,74	18,74		14,69	4,05
2005	50	2005	11/01/2005	11/01/2005	22/03/2005	12,15	12,15			12,15
2005	51	2005	11/01/2005	11/01/2005	22/03/2005	23,96	23,96			23,96
2005	70	2005	11/01/2005	11/01/2005	22/03/2005	10,53	10,53		6,48	4,05
2005	73	2005	11/01/2005	11/01/2005	22/03/2005	4,64	4,64			4,64
2005	93	2005	11/01/2005	11/01/2005	22/03/2005	18,74	18,74			18,74
2005	129	2004	12/01/2005	12/01/2005	12/01/2005	11,4	11,4			11,4
2005	134	2005	12/01/2005	12/01/2005	22/03/2005	16,79	16,79			16,79
2005	140	2005	12/01/2005	12/01/2005	22/03/2005	9,27	9,27			9,27
2005	144	2005	12/01/2005	12/01/2005	22/03/2005	6,66	6,66			6,66
2005	146	2005	12/01/2005	12/01/2005	22/03/2005	75	75		70,95	4,05
2005	147	2005	12/01/2005	12/01/2005	22/03/2005	5,82	5,82			5,82
2005	156	2005	12/01/2005	12/01/2005	22/03/2005	26,45	26,45		22,4	4,05
2005	161	2005	12/01/2005	12/01/2005	22/03/2005	5,21	5,21			5,21
2005	164	2005	12/01/2005	12/01/2005	22/03/2005	10,71	10,71		6,66	4,05
2005	178	2005	13/01/2005	13/01/2005	22/03/2005	43,13	43,13			43,13
2005	186	2004	13/01/2005	13/01/2005	10/02/2005	157,35	157,35			157,35
2005	188	2005	14/01/2005	14/01/2005	22/03/2005	19,91	19,91			19,91
2005	246	2005	20/01/2005	20/01/2005	22/03/2005	8,55	8,55			8,55
2005	247	2005	20/01/2005	20/01/2005	22/03/2005	47,18	47,18			47,18
2005	248	2005	20/01/2005	20/01/2005	22/03/2005	16,65	16,65		12,6	4,05
2005	264	2005	02/01/2005	02/01/2005	02/01/2005	35,26	35,26			35,26
2005	298	2005	21/01/2005	21/01/2005	22/03/2005	16,26	16,26			16,26
2005	299	2005	21/01/2005	21/01/2005	22/03/2005	12,15	12,15		8,1	4,05
2005	303	2005	21/01/2005	21/01/2005	22/03/2005	20,84	20,84		16,79	4,05
2005	304	2005	21/01/2005	21/01/2005	22/03/2005	16,06	16,06		12,01	4,05
2005	305	2005	21/01/2005	21/01/2005	22/03/2005	9,46	9,46			9,46
2005	308	2005	25/01/2005	25/01/2005	22/03/2005	317,1	317,1		313,05	4,05
2005	316	2005	25/01/2005	25/01/2005	22/03/2005	22,93	22,93			22,93
2005	332	2005	10/01/2005	10/01/2005	10/01/2005	30,1	30,1			30,1
2005	370	2005	27/01/2005	27/01/2005	22/03/2005	374,03	374,03		369,98	4,05
2005	393	2005	28/01/2005	28/01/2005	22/03/2005	12,21	12,21			12,21
2005	401	2005	31/01/2005	31/01/2005	22/03/2005	25,07	25,07		21,02	4,05
2005	403	2005	31/01/2005	31/01/2005	22/03/2005	75	75		70,95	4,05

SERVIÇOS MUNICIPAIZADOS DE SANEAMENTO BÁSICO DE VIANA DO CASTELO

LISTA DOS RECEBIMENTOS EM ATRASO EM 31/12/2019

Ano	Número	Ano/mês	DATAS			TOTAL				Saldo do Documento
			Emissao	Conferenc.	Conhec.	Processado	Debitado	Recebido	Anulado	
2005	414	2005	31/01/2005	31/01/2005	22/03/2005	2287,7	2287,7		1609,72	677,98
2005	417	2005	31/01/2005	31/01/2005	22/03/2005	489,37	489,37		20,88	468,49
2005	421	2005	07/02/2005	07/02/2005	13/04/2005	9,99	9,99		5,94	4,05
2005	425	2005	07/02/2005	07/02/2005	13/04/2005	9,99	9,99			9,99
2005	431	2005	07/02/2005	07/02/2005	13/04/2005	22,93	22,93			22,93
2005	436	2005	07/02/2005	07/02/2005	13/04/2005	73,45	73,45		69,4	4,05
2005	439	2005	07/02/2005	07/02/2005	13/04/2005	274,35	274,35			274,35
2005	440	2005	07/02/2005	07/02/2005	13/04/2005	18,77	18,77			18,77
2005	441	2005	07/02/2005	07/02/2005	13/04/2005	21,02	21,02			21,02
2005	449	2005	07/02/2005	07/02/2005	13/04/2005	93,1	93,1			93,1
2005	452	2005	07/02/2005	07/02/2005	13/04/2005	18,46	18,46		14,41	4,05
2005	459	2005	09/02/2005	09/02/2005	13/04/2005	77,22	77,22		73,17	4,05
2005	462	2005	09/02/2005	09/02/2005	13/04/2005	20,91	20,91			20,91
2005	468	2005	09/02/2005	09/02/2005	13/04/2005	110,19	110,19			110,19
2005	479	2005	09/02/2005	09/02/2005	13/04/2005	25,07	25,07		21,02	4,05
2005	498	2005	09/02/2005	09/02/2005	13/04/2005	16,26	16,26		12,21	4,05
2005	501	2005	09/02/2005	09/02/2005	13/04/2005	15,16	15,16		11,11	4,05
2005	504	2005	09/02/2005	09/02/2005	13/04/2005	22,93	22,93		18,88	4,05
2005	530	2005	10/02/2005	10/02/2005	13/04/2005	15,16	15,16		11,11	4,05
2005	536	2005	10/02/2005	10/02/2005	13/04/2005	70,57	70,57		66,52	4,05
2005	541	2004	11/02/2005	11/02/2005	23/06/2005	30,55	30,55			30,55
2005	546	2005	15/02/2005	15/02/2005	15/07/2005	2,34	2,34			2,34
2005	548	2005	16/02/2005	16/02/2005	13/04/2005	302,16	302,16			302,16
2005	554	2005	16/02/2005	16/02/2005	13/04/2005	4,5	4,5			4,5
2005	555	2005	16/02/2005	16/02/2005	13/04/2005	5,22	5,22			5,22
2005	568	2005	18/02/2005	18/02/2005	13/04/2005	15,21	15,21			15,21
2005	578	2005	18/02/2005	18/02/2005	13/04/2005	35,04	35,04			35,04
2005	582	2005	18/02/2005	18/02/2005	13/04/2005	18,46	18,46		14,41	4,05
2005	583	2005	18/02/2005	18/02/2005	13/04/2005	11,43	11,43		7,38	4,05
2005	584	2005	18/02/2005	18/02/2005	13/04/2005	18,46	18,46		14,41	4,05
2005	587	2005	18/02/2005	18/02/2005	13/04/2005	72,77	72,77		68,72	4,05
2005	590	2005	21/02/2005	21/02/2005	13/04/2005	86,08	86,08		82,03	4,05
2005	594	2005	21/02/2005	21/02/2005	13/04/2005	41	41			41
2005	596	2005	21/02/2005	21/02/2005	13/04/2005	16,26	16,26			16,26
2005	598	2005	21/02/2005	21/02/2005	13/04/2005	39,45	39,45			39,45
2005	601	2005	21/02/2005	21/02/2005	13/04/2005	35,75	35,75			35,75
2005	602	2005	21/02/2005	21/02/2005	13/04/2005	285,64	285,64	23,94		261,7
2005	606	2004	23/02/2005	23/02/2005	24/02/2005	225,5	225,5			225,5
2005	624	2005	24/01/2005	24/01/2005	24/01/2005	28,33	28,33			28,33
2005	625	2005	24/01/2005	24/01/2005	24/01/2005	28,06	28,06			28,06
2005	626	2005	24/01/2005	24/01/2005	24/01/2005	27,79	27,79			27,79
2005	627	2005	24/01/2005	24/01/2005	24/01/2005	27,52	27,52			27,52
2005	628	2005	24/01/2005	24/01/2005	24/01/2005	27,25	27,25			27,25
2005	660	2005	28/02/2005	28/02/2005	13/04/2005	38,59	38,59			38,59
2005	668	2005	28/02/2005	28/02/2005	13/04/2005	41,9	41,9			41,9
2005	673	2005	28/02/2005	28/02/2005	28/02/2005	232,05	232,05			232,05
2005	674	2005	28/02/2005	28/02/2005	28/02/2005	37,74	37,74			37,74
2005	683	2005	28/02/2005	28/02/2005	13/04/2005	49,93	49,93			49,93
2005	685	2005	28/02/2005	28/02/2005	13/04/2005	1237,14	1237,14	20,54	1100,16	116,44
2005	688	2005	28/02/2005	28/02/2005	13/04/2005	256,77	256,77		32,68	224,09
2005	690	2005	28/02/2005	28/02/2005	08/03/2005	24,3	24,3			24,3
2005	692	2005	09/03/2005	09/03/2005	19/05/2005	21,67	21,67			21,67
2005	698	2005	09/03/2005	09/03/2005	19/05/2005	11,51	11,51			11,51
2005	702	2005	09/03/2005	09/03/2005	19/05/2005	121,4	121,4		117,35	4,05
2005	708	2005	09/03/2005	09/03/2005	19/05/2005	9,44	9,44			9,44
2005	721	2005	09/03/2005	09/03/2005	19/05/2005	36,93	36,93		32,88	4,05
2005	728	2005	09/03/2005	09/03/2005	19/05/2005	40,24	40,24		36,19	4,05
2005	731	2005	09/03/2005	09/03/2005	19/05/2005	17,1	17,1			17,1
2005	732	2005	09/03/2005	09/03/2005	19/05/2005	8,75	8,75		4,7	4,05
2005	739	2005	09/03/2005	09/03/2005	19/05/2005	1031,13	1031,13			1031,13
2005	742	2005	09/03/2005	09/03/2005	19/05/2005	13,63	13,63			13,63
2005	747	2005	09/03/2005	09/03/2005	19/05/2005	20,66	20,66		16,61	4,05
2005	748	2005	09/03/2005	09/03/2005	19/05/2005	8,3	8,3		4,25	4,05
2005	753	2005	09/03/2005	09/03/2005	19/05/2005	8,75	8,75		4,7	4,05
2005	784	2005	09/03/2005	09/03/2005	19/05/2005	134,44	134,44		180,39	4,05

SERVIÇOS MUNICIPAIS DE SANEAMENTO BÁSICO DE VIANA DO CASTELO

LISTA DOS RECEBIMENTOS EM ATRASO EM 31/12/2019

Ano	Número	Ano/mês	DATAS			TOTAL				Saldo do Documento
			Emissão	Conferenc.	Conhec.	Processado	Debitado	Recebido	Anulado	
2005	785	2005	09/03/2005	09/03/2005	19/05/2005	36,48	36,48			36,48
2005	786	2005	09/03/2005	09/03/2005	19/05/2005	10,27	10,27		6,22	4,05
2005	787	2005	09/03/2005	09/03/2005	19/05/2005	8,9	8,9		4,85	4,05
2005	793	2005	10/03/2005	10/03/2005	19/05/2005	15,73	15,73			15,73
2005	795	2005	10/03/2005	10/03/2005	19/05/2005	5,02	5,02			5,02
2005	808	2005	16/03/2005	16/03/2005	19/05/2005	11,51	11,51			11,51
2005	827	2005	16/03/2005	16/03/2005	19/05/2005	87,69	87,69			87,69
2005	835	2005	16/03/2005	16/03/2005	19/05/2005	20,38	20,38			20,38
2005	842	2005	18/03/2005	18/03/2005	19/05/2005	94,62	94,62			94,62
2005	847	2005	18/03/2005	18/03/2005	19/05/2005	22,65	22,65		18,6	4,05
2005	851	2005	18/03/2005	18/03/2005	19/05/2005	27,54	27,54			27,54
2005	852	2004	01/02/2005	01/02/2005	18/03/2005	207,75	207,75			207,75
2005	874	2005	17/03/2005	17/03/2005	17/03/2005	49,67	49,67			49,67
2005	875	2005	17/03/2005	17/03/2005	17/03/2005	49,19	49,19			49,19
2005	876	2006	17/03/2005	17/03/2005	17/03/2005	48,72	48,72			48,72
2005	877	2006	17/03/2005	17/03/2005	17/03/2005	48,24	48,24			48,24
2005	906	2005	23/03/2005	23/03/2005	19/05/2005	20,98	20,98			20,98
2005	908	2005	23/03/2005	23/03/2005	19/05/2005	19,67	19,67			19,67
2005	914	2005	23/03/2005	23/03/2005	19/05/2005	17,68	17,68		13,63	4,05
2005	918	2005	23/03/2005	23/03/2005	19/05/2005	20,98	20,98			20,98
2005	920	2005	23/03/2005	23/03/2005	19/05/2005	21,54	21,54			21,54
2005	925	2005	24/03/2005	24/03/2005	19/05/2005	23,86	23,86		19,81	4,05
2005	931	2005	24/03/2005	24/03/2005	19/05/2005	26,19	26,19		22,14	4,05
2005	932	2005	24/03/2005	24/03/2005	19/05/2005	111,72	111,72			111,72
2005	964	2005	31/03/2005	31/03/2005	19/05/2005	2792,88	2792,88		2200,93	591,95
2005	967	2005	31/03/2005	31/03/2005	19/05/2005	394,16	394,16		49,07	345,09
2005	989	2005	11/04/2005	11/04/2005	15/06/2005	10,71	10,71		6,66	4,05
2005	1028	2005	13/04/2005	13/04/2005	15/06/2005	123,28	123,28		119,23	4,05
2005	1033	2005	13/04/2005	13/04/2005	15/06/2005	6,08	6,08			6,08
2005	1034	2005	13/04/2005	13/04/2005	15/06/2005	27,54	27,54			27,54
2005	1035	2005	13/04/2005	13/04/2005	15/06/2005	495,2	495,2		491,15	4,05
2005	1061	2005	13/04/2005	13/04/2005	15/06/2005	306,67	306,67		302,62	4,05
2005	1072	2005	13/04/2005	13/04/2005	15/06/2005	10,82	10,82		6,77	4,05
2005	1078	2005	14/04/2005	14/04/2005	15/06/2005	25,03	25,03		20,98	4,05
2005	1079	2005	14/04/2005	14/04/2005	15/06/2005	44,48	44,48			44,48
2005	1080	2005	14/04/2005	14/04/2005	16/06/2005	210,9	210,9			210,9
2005	1081	2005	14/04/2005	14/04/2005	16/06/2005	6,22	6,22			6,22
2005	1084	2005	14/04/2005	14/04/2005	16/06/2005	8,75	8,75		4,7	4,05
2005	1087	2005	14/04/2005	14/04/2005	16/06/2005	16,89	16,89			16,89
2005	1091	2005	14/04/2005	14/04/2005	16/06/2005	8,75	8,75			8,75
2005	1092	2005	14/04/2005	14/04/2005	16/06/2005	101,85	101,85		97,8	4,05
2005	1095	2005	14/04/2005	14/04/2005	16/06/2005	8,75	8,75		4,7	4,05
2005	1099	2005	14/04/2005	14/04/2005	16/06/2005	11,79	11,79			11,79
2005	1102	2005	14/04/2005	14/04/2005	16/06/2005	16,89	16,89		12,84	4,05
2005	1112	2005	14/04/2005	14/04/2005	16/06/2005	18,62	18,62			18,62
2005	1115	2005	14/04/2005	14/04/2005	16/06/2005	83,23	83,23			83,23
2005	1123	2005	14/04/2005	14/04/2005	16/06/2005	19,25	19,25		15,2	4,05
2005	1135	2005	14/04/2005	14/04/2005	16/06/2005	36,48	36,48			36,48
2005	1150	2005	14/04/2005	14/04/2005	16/06/2005	35,66	35,66			35,66
2005	1156	2005	14/04/2005	14/04/2005	16/06/2005	10,27	10,27			10,27
2005	1158	2005	14/04/2005	14/04/2005	16/06/2005	5,46	5,46			5,46
2005	1169	2005	01/03/2005	01/03/2005	18/04/2005	10,65	10,65			10,65
2005	1172	2005	19/04/2005	19/04/2005	16/06/2005	15,16	15,16			15,16
2005	1199	2005	20/04/2005	20/04/2005	16/06/2005	307,8	307,8			307,8
2005	1216	2005	26/04/2005	26/04/2005	16/06/2005	10,71	10,71		6,66	4,05
2005	1223	2005	26/04/2005	26/04/2005	16/06/2005	7,7	7,7		3,65	4,05
2005	1225	2005	01/03/2005	01/03/2005	27/04/2005	32,3	32,3			32,3
2005	1234	2005	28/04/2005	28/04/2005	16/06/2005	4,7	4,7			4,7
2005	1239	2005	30/04/2005	30/04/2005	30/04/2005	580,13	580,13			580,13
2005	1261	2005	09/05/2005	09/05/2005	14/07/2005	1392,32	1392,32			1392,32
2005	1262	2005	09/05/2005	09/05/2005	14/07/2005	72,59	72,59			72,59
2005	1271	2005	09/05/2005	09/05/2005	14/07/2005	22,7	22,7		18,65	4,05
2005	1275	2005	09/05/2005	09/05/2005	14/07/2005	39,97	39,97		35,92	4,05
2005	1276	2005	29/04/2005	29/04/2005	16/06/2005	2298,41	2298,41		1666,61	631,8
2005	1280	2005	09/05/2005	09/05/2005	14/07/2005	19,67	19,67			19,67

SERVIÇOS MUNICIPAIS DE SANEAMENTO BÁSICO DE VIANA DO CASTELO

LISTA DOS RECEBIMENTOS EM ATRASO EM 31/12/2019

Ano	Número	Ano/mês	DATAS			TOTAL				Saído do Documento
			Emissão	Conferenc.	Conhec.	Processado	Debitado	Recebido	Anulado	
2005	1281	2005	01/04/2005	01/04/2005	09/05/2005	20,34	20,34			20,34
2005	1287	2005	09/05/2005	09/05/2005	14/07/2005	5,46	5,46			5,46
2005	1289	2005	09/05/2005	09/05/2005	14/07/2005	21,54	21,54		17,49	4,05
2005	1290	2005	29/04/2005	29/04/2005	16/06/2005	484,2	484,2		94,09	390,11
2005	1294	2005	09/05/2005	09/05/2005	14/07/2005	21,41	21,41		17,36	4,05
2005	1301	2005	09/05/2005	09/05/2005	14/07/2005	115,82	115,82		111,77	4,05
2005	1315	2005	09/05/2005	09/05/2005	14/07/2005	25,72	25,72		21,67	4,05
2005	1321	2005	10/05/2005	10/05/2005	14/07/2005	14	14			14
2005	1327	2005	10/05/2005	10/05/2005	14/07/2005	23,56	23,56		19,51	4,05
2005	1332	2005	10/05/2005	10/05/2005	14/07/2005	208,92	208,92		204,87	4,05
2005	1339	2005	10/05/2005	10/05/2005	14/07/2005	14,71	14,71		10,66	4,05
2005	1344	2005	10/05/2005	10/05/2005	14/07/2005	35,27	35,27		31,22	4,05
2005	1345	2005	10/05/2005	10/05/2005	14/07/2005	46,14	46,14			46,14
2005	1347	2005	10/05/2005	10/05/2005	14/07/2005	10,27	10,27		6,22	4,05
2005	1348	2005	10/05/2005	10/05/2005	14/07/2005	23,56	23,56			23,56
2005	1353	2005	10/05/2005	10/05/2005	14/07/2005	12,56	12,56		8,51	4,05
2005	1355	2005	10/05/2005	10/05/2005	14/07/2005	12,56	12,56			12,56
2005	1358	2005	10/05/2005	10/05/2005	14/07/2005	12,64	12,64			12,64
2005	1387	2005	12/05/2005	12/05/2005	14/07/2005	12,21	12,21		8,16	4,05
2005	1398	2005	16/05/2005	16/05/2005	14/07/2005	13,06	13,06		9,01	4,05
2005	1400	2005	16/05/2005	16/05/2005	14/07/2005	9,44	9,44		5,39	4,05
2005	1404	2005	01/04/2005	01/04/2005	17/05/2005	234,04	234,04			234,04
2005	1410	2005	12/05/2005	12/05/2005	12/05/2005	36,35	36,35			36,35
2005	1411	2005	12/05/2005	12/05/2005	12/05/2005	34,13	34,13			34,13
2005	1412	2005	12/05/2005	12/05/2005	12/05/2005	33,8	33,8			33,8
2005	1413	2005	12/05/2005	12/05/2005	12/05/2005	33,48	33,48			33,48
2005	1414	2005	12/05/2005	12/05/2005	12/05/2005	33,15	33,15			33,15
2005	1415	2005	12/05/2005	12/05/2005	12/05/2005	32,83	32,83			32,83
2005	1417	2005	30/04/2005	30/04/2005	13/06/2005	30,76	30,76			30,76
2005	1442	2005	18/05/2005	18/05/2005	14/07/2005	37,28	37,28			37,28
2005	1448	2005	19/05/2005	19/05/2005	14/07/2005	201,93	201,93			201,93
2005	1457	2005	19/05/2005	19/05/2005	14/07/2005	17,49	17,49			17,49
2005	1464	2005	19/05/2005	19/05/2005	14/07/2005	15,2	15,2			15,2
2005	1483	2005	23/05/2005	23/05/2005	14/07/2005	19,3	19,3		15,25	4,05
2005	1486	2005	23/05/2005	23/05/2005	14/07/2005	20,11	20,11		16,06	4,05
2005	1487	2005	23/05/2005	23/05/2005	14/07/2005	7,46	7,46			7,46
2005	1490	2005	16/05/2005	16/05/2005	16/05/2005	28,12	28,12			28,12
2005	1491	2005	16/05/2005	16/05/2005	16/05/2005	27,85	27,85			27,85
2005	1492	2005	16/05/2005	16/05/2005	16/05/2005	27,58	27,58			27,58
2005	1493	2006	16/05/2005	16/05/2005	16/05/2005	27,32	27,32			27,32
2005	1494	2006	16/05/2005	16/05/2005	16/05/2005	27,05	27,05			27,05
2005	1496	2005	30/05/2005	30/05/2005	14/07/2005	183,36	183,36		179,31	4,05
2005	1497	2005	30/05/2005	30/05/2005	14/07/2005	46,14	46,14			46,14
2005	1505	2005	30/05/2005	30/05/2005	14/07/2005	34,54	34,54			34,54
2005	1514	2005	30/05/2005	30/05/2005	14/07/2005	15,16	15,16			15,16
2005	1517	2005	31/05/2005	31/05/2005	14/07/2005	46,87	46,87		42,82	4,05
2005	1519	2005	31/05/2005	31/05/2005	14/07/2005	2269,4	2269,4		1661,9	607,5
2005	1522	2005	31/05/2005	31/05/2005	14/07/2005	505,52	505,52		225,62	279,9
2005	1526	2005	09/06/2005	09/06/2005	19/08/2005	15,73	15,73		11,68	4,05
2005	1528	2005	09/06/2005	09/06/2005	09/06/2005	232,05	232,05			232,05
2005	1536	2005	09/06/2005	09/06/2005	21/12/2007	11,11	11,11			11,11
2005	1584	2005	13/06/2005	13/06/2005	19/08/2005	8,75	8,75		4,7	4,05
2005	1590	2005	13/06/2005	13/06/2005	19/08/2005	9,51	9,51		5,46	4,05
2005	1595	2005	13/06/2005	13/06/2005	21/12/2007	2,1	2,1			2,1
2005	1599	2005	13/06/2005	13/06/2005	19/08/2005	10,27	10,27			10,27
2005	1617	2005	13/06/2005	13/06/2005	19/08/2005	46,87	46,87		42,82	4,05
2005	1623	2005	13/06/2005	13/06/2005	19/08/2005	64,15	64,15		60,1	4,05
2005	1632	2005	13/06/2005	13/06/2005	19/08/2005	52,63	52,63		48,58	4,05
2005	1645	2005	13/06/2005	13/06/2005	19/08/2005	37,85	37,85			37,85
2005	1649	2005	13/06/2005	13/06/2005	19/08/2005	9,51	9,51		5,46	4,05
2005	1650	2005	13/06/2005	13/06/2005	19/08/2005	40,24	40,24		36,19	4,05
2005	1651	2005	13/06/2005	13/06/2005	19/08/2005	43,56	43,56			43,56
2005	1655	2005	13/06/2005	13/06/2005	19/08/2005	397,44	397,44			397,44
2005	1659	2005	13/06/2005	13/06/2005	19/08/2005	8,75	8,75		4,7	4,05
2005	1671	2005	15/06/2005	15/06/2005	19/08/2005	132,11	132,11		128,06	4,05

SERVIÇOS MUNICIPAIS DE SANEAMENTO BÁSICO DE VIANA DO CASTELO

LISTA DOS RECEBIMENTOS EM ATRASO EM 31/12/2019

Ano	Número	Ano/mês	DATAS			TOTAL				Saldo do Documento
			Emissão	Conferenc.	Conhec.	Processado	Debitado	Recebido	Anulado	
2005	1672	2005	15/06/2005	15/06/2005	19/08/2005	8,75	8,75			8,75
2005	1683	2005	15/06/2005	15/06/2005	19/08/2005	19,25	19,25			19,25
2005	1684	2005	15/06/2005	15/06/2005	19/08/2005	13,73	13,73			13,73
2005	1686	2005	15/06/2005	15/06/2005	19/08/2005	7,7	7,7			7,7
2005	1696	2005	20/06/2005	20/06/2005	19/08/2005	46,14	46,14			46,14
2005	1700	2005	20/06/2005	20/06/2005	19/08/2005	144,07	144,07			144,07
2005	1709	2005	20/06/2005	20/06/2005	19/08/2005	15,73	15,73	11,68		4,05
2005	1713	2005	20/06/2005	20/06/2005	19/08/2005	14,84	14,84	10,79		4,05
2005	1725	2005	21/06/2005	21/06/2005	19/08/2005	25,72	25,72	21,67		4,05
2005	1736	2005	21/06/2005	21/06/2005	19/08/2005	23,56	23,56	19,51		4,05
2005	1737	2005	21/06/2005	21/06/2005	19/08/2005	11,03	11,03	6,98		4,05
2005	1773	2005	24/06/2005	24/06/2005	19/08/2005	10,13	10,13	6,08		4,05
2005	1781	2005	24/06/2005	24/06/2005	19/08/2005	91,36	91,36	87,31		4,05
2005	1784	2005	24/06/2005	24/06/2005	19/08/2005	10,27	10,27	6,22		4,05
2005	1786	2005	24/06/2005	24/06/2005	19/08/2005	113,49	113,49			113,49
2005	1793	2005	24/06/2005	24/06/2005	19/08/2005	10,27	10,27	6,22		4,05
2005	1802	2005	24/06/2005	24/06/2005	19/08/2005	35,27	35,27	31,22		4,05
2005	1862	2005	30/06/2005	30/06/2005	19/08/2005	1947,05	1947,05	1332,67		614,38
2005	1863	2005	30/06/2005	30/06/2005	19/08/2005	425,07	425,07			425,07
2005	1865	2005	30/06/2005	30/06/2005	19/08/2005	845,2	845,2	89,07		756,13
2005	1867	2005	07/07/2005	07/07/2005	13/10/2005	36,54	36,54	32,43		4,11
2005	1870	2005	07/07/2005	07/07/2005	13/10/2005	65,14	65,14			65,14
2005	1878	2005	07/07/2005	07/07/2005	13/10/2005	45,28	45,28	41,17		4,11
2005	1886	2005	07/07/2005	07/07/2005	13/10/2005	8,81	8,81			8,81
2005	1888	2005	07/07/2005	07/07/2005	13/10/2005	10,19	10,19	6,08		4,11
2005	1892	2005	07/07/2005	07/07/2005	13/10/2005	30,4	30,4	26,29		4,11
2005	1898	2005	07/07/2005	07/07/2005	13/10/2005	185,7	185,7	181,59		4,11
2005	1900	2005	07/07/2005	07/07/2005	13/10/2005	12,27	12,27			12,27
2005	1903	2005	07/07/2005	07/07/2005	13/10/2005	9,57	9,57	5,46		4,11
2005	1910	2005	08/07/2005	08/07/2005	13/10/2005	70,62	70,62			70,62
2005	1911	2005	08/07/2005	08/07/2005	13/10/2005	19,31	19,31	15,2		4,11
2005	1913	2005	08/07/2005	08/07/2005	13/10/2005	7,76	7,76	3,65		4,11
2005	1919	2005	08/07/2005	08/07/2005	13/10/2005	8,81	8,81	4,7		4,11
2005	1946	2005	08/07/2005	08/07/2005	13/10/2005	16,33	16,33			16,33
2005	1953	2005	08/07/2005	08/07/2005	13/10/2005	22,71	22,71	18,6		4,11
2005	1957	2005	08/07/2005	08/07/2005	13/10/2005	18,11	18,11			18,11
2005	1965	2005	08/07/2005	08/07/2005	13/10/2005	8,81	8,81	4,7		4,11
2005	1966	2005	08/07/2005	08/07/2005	13/10/2005	19,31	19,31	15,2		4,11
2005	1967	2005	08/07/2005	08/07/2005	13/10/2005	25,09	25,09	20,98		4,11
2005	1968	2005	08/07/2005	08/07/2005	13/10/2005	111,22	111,22			111,22
2005	1975	2005	12/07/2005	12/07/2005	13/10/2005	153,66	153,66			153,66
2005	1995	2005	12/07/2005	12/07/2005	13/10/2005	43,89	43,89			43,89
2005	2004	2005	12/07/2005	12/07/2005	13/10/2005	14	14			14
2005	2017	2005	12/07/2005	12/07/2005	13/10/2005	36,99	36,99			36,99
2005	2018	2005	12/07/2005	12/07/2005	13/10/2005	12,62	12,62	8,51		4,11
2005	2084	2005	01/06/2005	01/06/2005	14/07/2005	244	244			244
2005	2085	2005	13/07/2005	13/07/2005	13/10/2005	8,81	8,81			4,11
2005	2086	2005	13/07/2005	13/07/2005	13/10/2005	9,57	9,57	5,46		4,11
2005	2088	2005	13/07/2005	13/07/2005	13/10/2005	115,88	115,88	111,77		4,11
2005	2099	2005	30/06/2005	30/06/2005	22/07/2005	294,62	294,62			294,62
2005	2100	2005	30/06/2005	30/06/2005	14/07/2005	28,91	28,91			28,91
2005	2105	2005	14/07/2005	14/07/2005	13/10/2005	46,14	46,14			46,14
2005	2108	2005	14/07/2005	14/07/2005	13/10/2005	23,92	23,92	19,81		4,11
2005	2118	2005	30/06/2005	30/06/2005	30/06/2005	22,02	22,02			22,02
2005	2142	2005	30/06/2005	30/06/2005	22/08/2005	130,08	130,08			130,08
2005	2144	2005	01/06/2005	01/06/2005	10/06/2005	305,75	305,75			305,75
2005	2145	2005	30/06/2005	30/06/2005	26/10/2005	338,22	338,22			338,22
2005	2154	2005	31/07/2005	31/07/2005	31/07/2005	104,77	104,77			104,77
2005	2155	2005	29/07/2005	29/07/2005	13/10/2005	2370,35	2370,35	1779,75		590,6
2005	2158	2005	29/07/2005	29/07/2005	13/10/2005	524	524	116,25		407,75
2005	2206	2005	10/08/2005	10/08/2005	19/10/2005	60,95	60,95			60,95
2005	2215	2005	10/08/2005	10/08/2005	19/10/2005	9,57	9,57	5,46		4,11
2005	2237	2005	10/08/2005	10/08/2005	19/10/2005	9,57	9,57			9,57
2005	2238	2005	10/08/2005	10/08/2005	19/10/2005	8,16	8,16			8,16
2005	2251	2005	10/08/2005	10/08/2005	19/10/2005	11,85	11,85	7,74		4,11

SERVIÇOS MUNICIPAIZADOS DE SANEAMENTO BÁSICO DE VIANA DO CASTELO

LISTA DOS RECEBIMENTOS EM ATRASO EM 31/12/2019

Ano	Número	Ano/mês	DATAS			TOTAL				Saldo do Documento
			Emissão	Conferenc.	Conhec.	Processado	Debitado	Recebido	Anulado	
2005	2263	2005	10/08/2005	10/08/2005	19/10/2005	293,31	293,31			293,31
2005	2265	2005	10/08/2005	10/08/2005	19/10/2005	215,96	215,96		211,85	4,11
2005	2275	2005	10/08/2005	10/08/2005	19/10/2005	35,33	35,33		31,22	4,11
2005	2277	2005	10/08/2005	10/08/2005	19/10/2005	6,22	6,22			6,22
2005	2280	2005	10/08/2005	10/08/2005	19/10/2005	134,5	134,5		130,39	4,11
2005	2327	2005	10/08/2005	10/08/2005	19/10/2005	25,91	25,91			25,91
2005	2337	2005	10/08/2005	10/08/2005	19/10/2005	16,95	16,95		12,84	4,11
2005	2351	2005	10/08/2005	10/08/2005	19/10/2005	151,5	151,5		147,39	4,11
2005	2352	2005	10/08/2005	10/08/2005	19/10/2005	31,74	31,74		27,63	4,11
2005	2362	2005	11/08/2005	11/08/2005	19/10/2005	70,77	70,77		66,66	4,11
2005	2373	2005	08/06/2005	08/06/2005	08/06/2005	34,12	34,12			34,12
2005	2386	2006	08/06/2005	08/06/2005	08/06/2005	25,68	25,68			25,68
2005	2388	2006	08/06/2005	08/06/2005	08/06/2005	25,19	25,19			25,19
2005	2409	2005	31/08/2005	31/08/2005	19/10/2005	6,08	6,08			6,08
2005	2428	2005	31/08/2005	31/08/2005	19/10/2005	7,74	7,74			7,74
2005	2429	2005	31/08/2005	31/08/2005	19/10/2005	13,47	13,47			13,47
2005	2435	2005	31/08/2005	31/08/2005	19/10/2005	38,68	38,68		34,57	4,11
2005	2441	2005	31/08/2005	31/08/2005	07/11/2005	2652,67	2652,67		1582,27	1070,4
2005	2444	2005	31/08/2005	31/08/2005	19/10/2005	865,88	865,88		128,53	737,35
2005	2459	2005	15/09/2005	15/09/2005	09/12/2005	13,05	13,05			13,05
2005	2470	2005	15/09/2005	19/09/2005	09/12/2005	38,64	38,64			38,64
2005	2521	2005	20/09/2005	20/09/2005	09/12/2005	311,93	311,93			311,93
2005	2544	2005	20/09/2005	20/09/2005	09/12/2005	7,46	7,46			7,46
2005	2588	2005	21/09/2005	21/09/2005	09/12/2005	6,98	6,98			6,98
2005	2590	2005	21/09/2005	21/09/2005	09/12/2005	6,22	6,22			6,22
2005	2601	2005	21/09/2005	21/09/2005	09/12/2005	6,66	6,66			6,66
2005	2606	2005	21/09/2005	21/09/2005	09/12/2005	18,11	18,11		14	4,11
2005	2607	2005	21/09/2005	21/09/2005	09/12/2005	18,11	18,11		14	4,11
2005	2615	2005	21/09/2005	21/09/2005	09/12/2005	4,7	4,7			4,7
2005	2640	2005	22/09/2005	22/09/2005	09/12/2005	21,67	21,67			21,67
2005	2679	2005	22/09/2005	22/09/2005	09/12/2005	4,7	4,7			4,7
2005	2690	2005	23/09/2005	23/09/2005	23/09/2005	22,39	22,39			22,39
2005	2692	2005	23/09/2005	23/09/2005	23/09/2005	648,9	648,9			648,9
2005	2722	2005	28/09/2005	28/09/2005	09/12/2005	87,95	87,95			87,95
2005	2723	2005	28/09/2005	28/09/2005	09/12/2005	23,92	23,92			23,92
2005	2724	2005	28/09/2005	28/09/2005	09/12/2005	109,26	109,26			109,26
2005	2728	2005	28/09/2005	28/09/2005	09/12/2005	13,63	13,63			13,63
2005	2741	2006	13/09/2005	13/09/2005	13/09/2005	28,93	28,93			28,93
2005	2760	2005	30/09/2005	30/09/2005	09/12/2005	2632,56	2632,56		2507,47	125,09
2005	2766	2005	30/09/2005	30/09/2005	09/12/2005	396,85	396,85		111,18	285,67
2005	2772	2006	06/10/2005	06/10/2005	06/10/2005	28,57	28,57			28,57
2005	2774	2005	11/10/2005	11/10/2005	14/10/2005	75,98	75,98			75,98
2005	2782	2005	13/10/2005	13/10/2005	09/01/2006	22,76	22,76		18,65	4,11
2005	2794	2005	13/10/2005	13/10/2005	09/01/2006	4,11	4,11			4,11
2005	2806	2005	13/10/2005	13/10/2005	09/01/2006	19,31	19,31		15,2	4,11
2005	2809	2005	13/10/2005	13/10/2005	09/01/2006	13,05	13,05			13,05
2005	2812	2005	13/10/2005	13/10/2005	09/01/2006	13,05	13,05			13,05
2005	2817	2005	13/10/2005	13/10/2005	09/01/2006	129,33	129,33			129,33
2005	2833	2005	13/10/2005	13/10/2005	09/01/2006	42,82	42,82			42,82
2005	2847	2005	13/10/2005	13/10/2005	09/01/2006	20,98	20,98			20,98
2005	2871	2005	13/10/2005	13/10/2005	09/01/2006	5,46	5,46			5,46
2005	2875	2005	13/10/2005	13/10/2005	09/01/2006	574,94	574,94			574,94
2005	2884	2005	13/10/2005	13/10/2005	09/01/2006	184,24	184,24			184,24
2005	2896	2005	30/09/2005	30/09/2005	09/12/2005	4,25	4,25			4,25
2005	2905	2005	14/10/2005	14/10/2005	09/01/2006	412,01	412,01			412,01
2005	2914	2005	14/10/2005	14/10/2005	09/01/2006	15,76	15,76		11,65	4,11
2005	2916	2005	14/10/2005	14/10/2005	09/01/2006	0,04	0,04			0,04
2005	2922	2005	14/10/2005	14/10/2005	09/01/2006	20,44	20,44			20,44
2005	2926	2005	14/10/2005	14/10/2005	09/01/2006	11,09	11,09		6,98	4,11
2005	2928	2005	14/10/2005	14/10/2005	09/01/2006	30,53	30,53		26,42	4,11
2005	2937	2005	17/10/2005	17/10/2005	09/01/2006	465	465		460,89	4,11
2005	2944	2005	17/10/2005	17/10/2005	09/01/2006	57,63	57,63			57,63
2005	2946	2005	17/10/2005	17/10/2005	09/01/2006	25,78	25,78			25,78
2005	2951	2005	17/10/2005	17/10/2005	09/01/2006	23,92	23,92			23,92
2005	2964	2005	17/10/2005	17/10/2005	09/01/2006	8,96	8,96		4,85	4,11

SERVIÇOS MUNICIPAIZADOS DE SANEAMENTO BÁSICO DE VIANA DO CASTELO

LISTA DOS RECEBIMENTOS EM ATRASO EM 31/12/2019

Ano	Número	Ano/mês	DATAS			TOTAL				Saldo do Documento
			Emissão	Conferenc.	Conhec.	Processado	Debitado	Recebido	Anulado	
2005	2987	2005	19/10/2005	19/10/2005	09/01/2006	76,31	76,31		72,2	4,11
2005	2994	2005	19/10/2005	19/10/2005	09/01/2006	14,63	14,63			14,63
2005	3011	2005	21/10/2005	21/10/2005	09/01/2006	9,57	9,57		5,46	4,11
2005	3015	2005	21/10/2005	21/10/2005	09/01/2006	43	43		38,89	4,11
2005	3016	2005	21/10/2005	21/10/2005	09/01/2006	139,7	139,7			139,7
2005	3018	2005	21/10/2005	21/10/2005	09/01/2006	26,25	26,25			26,25
2005	3019	2005	21/10/2005	21/10/2005	09/01/2006	168,97	168,97		164,86	4,11
2005	3025	2005	21/10/2005	21/10/2005	09/01/2006	8,81	8,81		4,7	4,11
2005	3026	2005	21/10/2005	21/10/2005	09/01/2006	30,4	30,4		26,29	4,11
2005	3027	2005	21/10/2005	21/10/2005	09/01/2006	18,11	18,11		14	4,11
2005	3028	2005	21/10/2005	21/10/2005	09/01/2006	8,36	8,36			8,36
2005	3029	2005	26/10/2005	26/10/2005	14/03/2006	393,63	393,63			393,63
2005	3048	2005	31/10/2005	31/10/2005	31/10/2005	222,69	222,69			222,69
2005	3049	2005	04/11/2005	04/11/2005	21/11/2005	22,02	22,02			22,02
2005	3050	2005	04/11/2005	04/11/2005	21/12/2007	456,28	456,28			456,28
2005	3051	2005	04/11/2005	04/11/2005	09/06/2006	348,19	348,19			348,19
2005	3052	2005	31/10/2005	31/10/2005	10/01/2006	2670,5	2670,5		2008,94	661,56
2005	3055	2005	31/10/2005	31/10/2005	10/01/2006	920,88	920,88		97,77	823,11
2005	3060	2005	11/11/2005	11/11/2005	20/01/2006	7,76	7,76			7,76
2005	3070	2005	11/11/2005	11/11/2005	20/01/2006	4,7	4,7			4,7
2005	3071	2005	11/11/2005	11/11/2005	20/01/2006	8,81	8,81		4,7	4,11
2005	3073	2005	11/11/2005	11/11/2005	20/01/2006	10,77	10,77		6,66	4,11
2005	3074	2005	11/11/2005	11/11/2005	20/01/2006	21,47	21,47		17,36	4,11
2005	3076	2005	11/11/2005	11/11/2005	20/01/2006	7,74	7,74			7,74
2005	3078	2005	11/11/2005	11/11/2005	20/01/2006	8,81	8,81			8,81
2005	3084	2005	11/11/2005	11/11/2005	20/01/2006	4,7	4,7			4,7
2005	3089	2005	11/11/2005	11/11/2005	20/01/2006	10,33	10,33			10,33
2005	3090	2005	11/11/2005	11/11/2005	20/01/2006	15,51	15,51			15,51
2005	3099	2005	11/11/2005	11/11/2005	20/01/2006	48,59	48,59		44,48	4,11
2005	3108	2005	11/11/2005	11/11/2005	20/01/2006	8,81	8,81			8,81
2005	3111	2005	11/11/2005	11/11/2005	20/01/2006	9,57	9,57			9,57
2005	3113	2005	11/11/2005	11/11/2005	20/01/2006	28,8	28,8			28,8
2005	3116	2005	11/11/2005	11/11/2005	20/01/2006	8,81	8,81			8,81
2005	3118	2005	11/11/2005	11/11/2005	20/01/2006	14,77	14,77		10,66	4,11
2005	3120	2005	11/11/2005	11/11/2005	20/01/2006	8,81	8,81			8,81
2005	3121	2005	11/11/2005	11/11/2005	20/01/2006	26,58	26,58		22,47	4,11
2005	3122	2005	11/11/2005	11/11/2005	20/01/2006	8,81	8,81			8,81
2005	3123	2005	11/11/2005	11/11/2005	20/01/2006	17,74	17,74		13,63	4,11
2005	3130	2005	11/11/2005	11/11/2005	20/01/2006	8,81	8,81			8,81
2005	3132	2005	11/11/2005	11/11/2005	20/01/2006	8,81	8,81			8,81
2005	3134	2005	11/11/2005	11/11/2005	20/01/2006	4,7	4,7			4,7
2005	3150	2005	14/11/2005	14/11/2005	20/01/2006	107,82	107,82			107,82
2005	3156	2005	14/11/2005	14/11/2005	20/01/2006	13,05	13,05			13,05
2005	3160	2005	14/11/2005	14/11/2005	20/01/2006	17,16	17,16			17,16
2005	3165	2005	14/11/2005	14/11/2005	20/01/2006	13,05	13,05			13,05
2005	3171	2005	14/11/2005	14/11/2005	20/01/2006	13,05	13,05			13,05
2005	3173	2005	14/11/2005	14/11/2005	20/01/2006	17,16	17,16			17,16
2005	3180	2005	14/11/2005	14/11/2005	20/01/2006	4,7	4,7			4,7
2005	3181	2005	14/11/2005	14/11/2005	20/01/2006	12,84	12,84			12,84
2005	3183	2005	14/11/2005	14/11/2005	20/01/2006	14,77	14,77			14,77
2005	3187	2005	14/11/2005	14/11/2005	20/01/2006	8,81	8,81			8,81
2005	3221	2006	27/10/2005	27/10/2005	27/10/2005	32,82	32,82			32,82
2005	3222	2006	27/10/2005	27/10/2005	27/10/2005	32,82	32,82			32,82
2005	3223	2006	27/10/2005	27/10/2005	27/10/2005	32,82	32,82			32,82
2005	3224	2006	27/10/2005	27/10/2005	27/10/2005	32,82	32,82			32,82
2005	3225	2006	27/10/2005	27/10/2005	27/10/2005	32,82	32,82			32,82
2005	3226	2006	27/10/2005	27/10/2005	27/10/2005	32,82	32,82			32,82
2005	3227	2006	27/10/2005	27/10/2005	27/10/2005	32,82	32,82			32,82
2005	3228	2006	27/10/2005	27/10/2005	27/10/2005	32,82	32,82			32,82
2005	3229	2006	27/10/2005	27/10/2005	27/10/2005	32,82	32,82			32,82
2005	3230	2006	27/10/2005	27/10/2005	27/10/2005	32,82	32,82			32,82
2005	3244	2005	15/11/2005	15/11/2005	20/01/2006	12,62	12,62		8,51	4,11
2005	3245	2005	15/11/2005	15/11/2005	20/01/2006	13,05	13,05			13,05
2005	3253	2005	21/11/2005	21/11/2005	20/01/2006	4,7	4,7			4,7
2005	3254	2005	21/11/2005	21/11/2005	20/01/2006	89,19	89,19			89,19

SERVIÇOS MUNICIPAIZADOS DE SANEAMENTO BÁSICO DE VIANA DO CASTELO

LISTA DOS RECEBIMENTOS EM ATRASO EM 31/12/2019

Ano	Número	Ano/mês	DATAS			TOTAL				Saldo do Documento
			Emissão	Conferenc.	Conhec.	Processado	Debitado	Recebido	Anulado	
2005	3256	2005	21/11/2005	21/11/2005	20/01/2006	4,7	4,7			4,7
2005	3271	2005	21/11/2005	21/11/2005	20/01/2006	4,7	4,7			4,7
2005	3275	2005	21/11/2005	21/11/2005	20/01/2006	3,65	3,65			3,65
2005	3287	2005	10/11/2005	10/11/2005	10/11/2005	4,91	4,91			4,91
2005	3309	2005	22/11/2005	22/11/2005	20/01/2006	18,6	18,6			18,6
2005	3310	2005	22/11/2005	22/11/2005	20/01/2006	41,17	41,17			41,17
2005	3311	2005	22/11/2005	22/11/2005	20/01/2006	17,49	17,49			17,49
2005	3314	2005	22/11/2005	22/11/2005	20/01/2006	19,92	19,92			19,92
2005	3318	2005	22/11/2005	22/11/2005	20/01/2006	3,65	3,65			3,65
2005	3340	2005	22/11/2005	22/11/2005	20/01/2006	11,4	11,4			11,4
2005	3355	2005	30/11/2005	30/11/2005	30/11/2005	707,85	707,85			707,85
2005	3356	2005	25/11/2005	25/11/2005	13/12/2005	47,3	47,3			47,3
2005	3358	2005	12/12/2005	12/12/2005	10/02/2006	10,77	10,77		6,66	4,11
2005	3359	2005	12/12/2005	12/12/2005	10/02/2006	25,09	25,09		20,98	4,11
2005	3360	2005	12/12/2005	12/12/2005	10/02/2006	36,6	36,6		32,49	4,11
2005	3361	2005	12/12/2005	12/12/2005	10/02/2006	19,01	19,01		14,9	4,11
2005	3373	2005	30/11/2005	30/11/2005	20/01/2006	1162,16	1162,16		1037,88	124,28
2005	3374	2005	30/11/2005	30/11/2005	20/01/2006	0,29	0,29			0,29
2005	3376	2005	30/11/2005	30/11/2005	20/01/2006	296,84	296,84		108,67	188,17
2005	3387	2005	13/12/2005	13/12/2005	10/02/2006	12,62	12,62		8,51	4,11
2005	3394	2005	28/11/2005	28/11/2005	28/11/2005	37,19	37,19			37,19
2005	3395	2006	28/11/2005	28/11/2005	28/11/2005	36,54	36,54			36,54
2005	3396	2006	28/11/2005	28/11/2005	28/11/2005	36,54	36,54			36,54
2005	3397	2005	13/12/2005	13/12/2005	10/02/2006	16,95	16,95		12,84	4,11
2005	3399	2006	28/11/2005	28/11/2005	28/11/2005	36,54	36,54			36,54
2005	3414	2005	13/12/2005	13/12/2005	10/02/2006	11,85	11,85		7,74	4,11
2005	3419	2006	28/11/2005	28/11/2005	28/11/2005	36,54	36,54			36,54
2005	3428	2006	30/11/2005	30/11/2005	30/11/2005	27,9	27,9			27,9
2005	3436	2005	13/12/2005	13/12/2005	10/02/2006	125,19	125,19			125,19
2005	3442	2005	13/12/2005	13/12/2005	10/02/2006	41,96	41,96			41,96
2005	3453	2005	13/12/2005	13/12/2005	10/02/2006	107,11	107,11			107,11
2005	3466	2005	13/12/2005	13/12/2005	10/02/2006	432,05	432,05		427,94	4,11
2005	3475	2005	13/12/2005	13/12/2005	10/02/2006	4,11	4,11			4,11
2005	3477	2005	13/12/2005	13/12/2005	10/02/2006	4,11	4,11			4,11
2005	3485	2005	13/12/2005	13/12/2005	10/02/2006	148,46	148,46		144,35	4,11
2005	3489	2005	13/12/2005	13/12/2005	10/02/2006	35,33	35,33		31,22	4,11
2005	3496	2005	13/12/2005	13/12/2005	10/02/2006	36,6	36,6		32,49	4,11
2005	3503	2005	13/12/2005	13/12/2005	10/02/2006	41,96	41,96		37,85	4,11
2005	3511	2005	15/12/2005	15/12/2005	10/02/2006	18,74	18,74			18,74
2005	3513	2005	15/12/2005	15/12/2005	10/02/2006	22,14	22,14			22,14
2005	3560	2005	20/12/2005	20/12/2005	10/02/2006	20,98	20,98			20,98
2005	3572	2005	20/12/2005	20/12/2005	10/02/2006	34,09	34,09			34,09
2005	3591	2005	21/12/2005	21/12/2005	10/02/2006	415,35	415,35			415,35
2005	3599	2005	22/12/2005	22/12/2005	10/02/2006	497,28	497,28			497,28
2005	3600	2005	22/12/2005	22/12/2005	10/02/2006	23,92	23,92			23,92
2005	3616	2005	27/12/2005	27/12/2005	27/12/2005	522,71	522,71			522,71
2005	3618	2005	27/12/2005	27/12/2005	27/12/2005	62,7	62,7			62,7
2005	3630	2005	29/12/2005	29/12/2005	21/12/2007	20,77	20,77			20,77
2005	3634	2005	10/11/2005	10/11/2005	21/12/2007	201,95	201,95			201,95
2005	3635	2005	30/11/2005	30/11/2005	21/12/2007	209,65	209,65			209,65
2005	3636	2005	30/11/2005	30/11/2005	26/01/2006	55,54	55,54			55,54
2005	3639	2005	30/12/2005	30/12/2005	10/02/2006	279,28	279,28			279,28
2005	3641	2005	30/12/2005	30/12/2005	10/02/2006	474,74	474,74		204,15	270,59
2006	10	2006	06/01/2006	06/01/2006	29/03/2006	9,01	9,01			9,01
2006	18	2006	10/01/2006	10/01/2006	29/03/2006	59,51	59,51		55,4	4,11
2006	23	2006	10/01/2006	10/01/2006	29/03/2006	18,11	18,11		14	4,11
2006	26	2006	10/01/2006	10/01/2006	29/03/2006	6,22	6,22			6,22
2006	28	2006	10/01/2006	10/01/2006	29/03/2006	100,45	100,45			100,45
2006	38	2006	10/01/2006	10/01/2006	29/03/2006	38,65	38,65			38,65
2006	49	2006	10/01/2006	10/01/2006	29/03/2006	19,31	19,31			19,31
2006	66	2006	11/01/2006	11/01/2006	29/03/2006	26,25	26,25		22,14	4,11
2006	68	2006	11/01/2006	11/01/2006	29/03/2006	8,81	8,81		4,7	4,11
2006	73	2006	11/01/2006	11/01/2006	29/03/2006	41,96	41,96			41,96
2006	94	2006	11/01/2006	11/01/2006	29/03/2006	8,81	8,81		4,7	4,11
2006	95	2006	11/01/2006	11/01/2006	29/03/2006	10,02	10,02			10,02

SERVIÇOS MUNICIPAIZADOS DE SANEAMENTO BÁSICO DE VIANA DO CASTELO

LISTA DOS RECEBIMENTOS EM ATRASO EM 31/12/2019

Ano	Número	Ano/mês	DATAS			TOTAL				Saldo do Documento
			Emissão	Conferenc.	Conhec.	Processado	Debitado	Recebido	Anulado	
2006	129	2006	12/01/2006	12/01/2006	29/03/2006	15,76	15,76		11,65	4,11
2006	140	2006	12/01/2006	12/01/2006	29/03/2006	4,7	4,7			4,7
2006	142	2006	12/01/2006	12/01/2006	29/03/2006	87,95	87,95			87,95
2006	152	2006	12/01/2006	12/01/2006	29/03/2006	446,38	446,38			446,38
2006	163	2006	12/01/2006	12/01/2006	29/03/2006	9,57	9,57			9,57
2006	175	2006	16/01/2006	16/01/2006	29/03/2006	19,31	19,31		15,2	4,11
2006	181	2006	16/01/2006	16/01/2006	29/03/2006	94,68	94,68		90,57	4,11
2006	186	2006	18/01/2006	18/01/2006	29/03/2006	79,18	79,18			79,18
2006	188	2006	18/01/2006	18/01/2006	29/03/2006	11,09	11,09		6,98	4,11
2006	190	2006	18/01/2006	18/01/2006	29/03/2006	39,51	39,51			39,51
2006	199	2006	18/01/2006	18/01/2006	29/03/2006	11,68	11,68			11,68
2006	204	2006	18/01/2006	18/01/2006	29/03/2006	100,13	100,13			100,13
2006	206	2006	18/01/2006	18/01/2006	29/03/2006	41,17	41,17			41,17
2006	209	2006	18/01/2006	18/01/2006	29/03/2006	36,19	36,19			36,19
2006	213	2006	18/01/2006	18/01/2006	29/03/2006	5,46	5,46			5,46
2006	220	2006	16/01/2006	16/01/2006	16/01/2006	41,35	41,35			41,35
2006	221	2006	16/01/2006	16/01/2006	16/01/2006	41,05	41,05			41,05
2006	222	2006	16/01/2006	16/01/2006	16/01/2006	41,05	41,05			41,05
2006	223	2006	16/01/2006	16/01/2006	16/01/2006	41,05	41,05			41,05
2006	224	2006	16/01/2006	16/01/2006	16/01/2006	41,05	41,05			41,05
2006	225	2006	16/01/2006	16/01/2006	16/01/2006	41,05	41,05			41,05
2006	226	2006	16/01/2006	16/01/2006	16/01/2006	41,05	41,05			41,05
2006	227	2006	16/01/2006	16/01/2006	16/01/2006	41,05	41,05			41,05
2006	228	2006	16/01/2006	16/01/2006	16/01/2006	41,05	41,05			41,05
2006	229	2006	16/01/2006	16/01/2006	16/01/2006	41,05	41,05			41,05
2006	231	2006	16/01/2006	16/01/2006	16/01/2006	41,05	41,05			41,05
2006	232	2006	16/01/2006	16/01/2006	16/01/2006	41,05	41,05			41,05
2006	238	2006	03/01/2006	03/01/2006	03/01/2006	61,4	61,4			61,4
2006	239	2006	03/01/2006	03/01/2006	21/12/2007	61,21	61,21			61,21
2006	241	2006	03/01/2006	03/01/2006	03/01/2006	61,21	61,21			61,21
2006	250	2006	03/01/2006	03/01/2006	03/01/2006	61,21	61,21			61,21
2006	251	2006	03/01/2006	03/01/2006	03/01/2006	61,21	61,21			61,21
2006	252	2006	03/01/2006	03/01/2006	03/01/2006	61,21	61,21			61,21
2006	253	2006	03/01/2006	03/01/2006	03/01/2006	61,21	61,21			61,21
2006	254	2006	03/01/2006	03/01/2006	03/01/2006	61,21	61,21			61,21
2006	255	2006	03/01/2006	03/01/2006	03/01/2006	61,21	61,21			61,21
2006	256	2006	03/01/2006	03/01/2006	03/01/2006	61,21	61,21			61,21
2006	257	2006	03/01/2006	03/01/2006	03/01/2006	32,2	32,2			32,2
2006	258	2006	03/01/2006	03/01/2006	03/01/2006	31,83	31,83			31,83
2006	259	2006	03/01/2006	03/01/2006	03/01/2006	31,83	31,83			31,83
2006	260	2006	03/01/2006	03/01/2006	03/01/2006	31,83	31,83			31,83
2006	261	2006	03/01/2006	03/01/2006	03/01/2006	31,83	31,83			31,83
2006	262	2006	03/01/2006	03/01/2006	03/01/2006	31,83	31,83			31,83
2006	264	2006	03/01/2006	03/01/2006	03/01/2006	31,83	31,83			31,83
2006	265	2006	03/01/2006	03/01/2006	03/01/2006	31,83	31,83			31,83
2006	266	2006	03/01/2006	03/01/2006	03/01/2006	31,83	31,83			31,83
2006	267	2006	03/01/2006	03/01/2006	03/01/2006	31,83	31,83			31,83
2006	268	2006	03/01/2006	03/01/2006	03/01/2006	31,83	31,83			31,83
2006	269	2006	03/01/2006	03/01/2006	03/01/2006	31,83	31,83			31,83
2006	282	2006	03/01/2006	03/01/2006	03/01/2006	29,1	29,1			29,1
2006	283	2006	03/01/2006	03/01/2006	03/01/2006	29,05	29,05			29,05
2006	284	2006	03/01/2006	03/01/2006	03/01/2006	29,05	29,05			29,05
2006	285	2006	03/01/2006	03/01/2006	03/01/2006	29,05	29,05			29,05
2006	286	2006	03/01/2006	03/01/2006	03/01/2006	29,05	29,05			29,05
2006	302	2006	16/01/2006	16/01/2006	16/01/2006	27,42	27,42			27,42
2006	303	2006	16/01/2006	16/01/2006	16/01/2006	27,39	27,39			27,39
2006	304	2006	16/01/2006	16/01/2006	16/01/2006	27,39	27,39			27,39
2006	305	2006	16/01/2006	16/01/2006	16/01/2006	26,38	26,38			26,38
2006	325	2006	24/01/2006	24/01/2006	29/03/2006	20,44	20,44			20,44
2006	329	2006	24/01/2006	24/01/2006	29/03/2006	14,01	14,01		9,9	4,11
2006	330	2006	24/01/2006	24/01/2006	29/03/2006	22,71	22,71		18,6	4,11
2006	335	2006	24/01/2006	24/01/2006	29/03/2006	65,61	65,61		61,5	4,11
2006	336	2006	24/01/2006	24/01/2006	29/03/2006	11,09	11,09			11,09
2006	342	2006	24/01/2006	24/01/2006	29/03/2006	9,57	9,57			9,57
2006	353	2005	26/01/2006	26/01/2006	10/02/2006	6,22	6,22			6,22

SERVIÇOS MUNICIPAIZADOS DE SANEAMENTO BÁSICO DE VIANA DO CASTELO

LISTA DOS RECEBIMENTOS EM ATRASO EM 31/12/2019

Ano	Número	Ano/mês	DATAS			TOTAL				Saldo do Documento
			Emissão	Conferenc.	Conhec.	Processado	Debitado	Recebido	Anulado	
2006	356	2005	27/01/2006	27/01/2006	09/02/2006	27,75	27,75			27,75
2006	357	2006	02/02/2006	02/02/2006	29/03/2006	8,73	8,73			8,73
2006	365	2006	02/02/2006	02/02/2006	29/03/2006	10,32	10,32		6,11	4,21
2006	376	2006	31/01/2006	31/01/2006	31/01/2006	2510,28	2510,28			2510,28
2006	377	2006	31/01/2006	31/01/2006	31/01/2006	22,91	22,91			22,91
2006	382	2006	06/02/2006	06/02/2006	06/02/2006	30,64	30,64			30,64
2006	383	2006	06/02/2006	06/02/2006	06/02/2006	30,12	30,12			30,12
2006	384	2006	06/02/2006	06/02/2006	06/02/2006	30,12	30,12			30,12
2006	385	2006	06/02/2006	06/02/2006	06/02/2006	30,12	30,12			30,12
2006	386	2006	06/02/2006	06/02/2006	06/02/2006	30,12	30,12			30,12
2006	387	2006	06/02/2006	06/02/2006	06/02/2006	30,12	30,12			30,12
2006	388	2006	06/02/2006	06/02/2006	06/02/2006	30,12	30,12			30,12
2006	389	2006	06/02/2006	06/02/2006	06/02/2006	30,12	30,12			30,12
2006	390	2006	06/02/2006	06/02/2006	06/02/2006	30,12	30,12			30,12
2006	391	2006	06/02/2006	06/02/2006	06/02/2006	30,12	30,12			30,12
2006	392	2006	06/02/2006	06/02/2006	06/02/2006	30,12	30,12			30,12
2006	393	2007	06/02/2006	06/02/2006	06/02/2006	30,12	30,12			30,12
2006	407	2006	15/02/2006	15/02/2006	24/04/2006	13,43	13,43			13,43
2006	439	2006	15/02/2006	15/02/2006	24/04/2006	15,94	15,94			15,94
2006	458	2006	16/02/2006	16/02/2006	24/04/2006	59,28	59,28			59,28
2006	472	2006	16/02/2006	16/02/2006	24/04/2006	103,21	103,21			103,21
2006	494	2006	16/02/2006	16/02/2006	24/04/2006	11,6	11,6			11,6
2006	498	2006	16/02/2006	16/02/2006	24/04/2006	4,96	4,96			4,96
2006	503	2006	16/02/2006	16/02/2006	24/04/2006	8,09	8,09			8,09
2006	506	2006	16/02/2006	16/02/2006	24/04/2006	7,8	7,8			7,8
2006	507	2006	16/02/2006	16/02/2006	24/04/2006	5,67	5,67			5,67
2006	511	2006	16/02/2006	16/02/2006	24/04/2006	27,44	27,44			27,44
2006	527	2006	16/02/2006	16/02/2006	24/04/2006	9,44	9,44			9,44
2006	532	2006	16/02/2006	16/02/2006	24/04/2006	8,52	8,52			8,52
2006	537	2006	17/02/2006	17/02/2006	24/04/2006	21,22	21,22			21,22
2006	560	2006	31/01/2006	31/01/2006	12/04/2006	6528,1	6528,1		1427,92	5100,18
2006	561	2006	31/01/2006	31/01/2006	12/04/2006	903	903			903
2006	565	2006	22/02/2006	22/02/2006	24/04/2006	12,58	12,58			12,58
2006	579	2006	22/02/2006	22/02/2006	24/04/2006	73,1	73,1			73,1
2006	602	2005	30/09/2005	30/09/2005	21/12/2007	5,2	5,2			5,2
2006	603	2005	13/10/2005	13/10/2005	21/12/2007	6,79	6,79			6,79
2006	609	2006	24/02/2006	24/02/2006	24/04/2006	15,29	15,29			15,29
2006	624	2006	27/02/2006	27/02/2006	24/04/2006	8,88	8,88			8,88
2006	626	2006	27/02/2006	27/02/2006	24/04/2006	3,88	3,88			3,88
2006	653	2006	27/02/2006	27/02/2006	24/04/2006	18,17	18,17			18,17
2006	663	2006	01/03/2006	01/03/2006	24/04/2006	17,15	17,15			17,15
2006	668	2006	31/01/2006	31/01/2006	12/04/2006	1045,91	1045,91		94,22	951,69
2006	671	2006	27/02/2006	27/02/2006	27/02/2006	19,43	19,43			19,43
2006	673	2006	01/03/2006	01/03/2006	24/04/2006	2,36	2,36			2,36
2006	676	2005	31/01/2006	31/01/2006	21/12/2007	773,14	773,14		52,38	720,76
2006	679	2005	31/01/2006	31/01/2006	21/12/2007	1922,44	1922,44	0,68		1921,76
2006	680	2005	31/01/2006	31/01/2006	19/12/2007	187,54	187,54			187,54
2006	681	2006	31/01/2006	31/01/2006	08/03/2006	11,89	11,89			11,89
2006	695	2006	17/02/2006	17/02/2006	17/02/2006	37,1	37,1			37,1
2006	702	2006	17/02/2006	17/02/2006	17/02/2006	37,1	37,1			37,1
2006	703	2006	17/02/2006	17/02/2006	17/02/2006	37,1	37,1			37,1
2006	712	2006	17/02/2006	17/02/2006	17/02/2006	59,39	59,39			59,39
2006	713	2006	17/02/2006	17/02/2006	17/02/2006	59,39	59,39			59,39
2006	714	2006	17/02/2006	17/02/2006	17/02/2006	59,39	59,39			59,39
2006	715	2006	17/02/2006	17/02/2006	17/02/2006	59,39	59,39			59,39
2006	716	2006	17/02/2006	17/02/2006	17/02/2006	59,39	59,39			59,39
2006	717	2007	17/02/2006	17/02/2006	17/02/2006	59,39	59,39			59,39
2006	747	2006	16/02/2006	16/02/2006	16/02/2006	29,69	29,69			29,69
2006	751	2006	21/02/2006	21/02/2006	21/02/2006	29,62	29,62			29,62
2006	752	2006	21/02/2006	21/02/2006	21/02/2006	29,49	29,49			29,49
2006	753	2006	21/02/2006	21/02/2006	21/02/2006	29,49	29,49			29,49
2006	754	2006	21/02/2006	21/02/2006	21/02/2006	29,49	29,49			29,49
2006	768	2006	21/02/2006	21/02/2006	21/02/2006	61,6	61,6			61,6
2006	769	2006	21/02/2006	21/02/2006	21/02/2006	61,6	61,6			61,6
2006	770	2006	21/02/2006	21/02/2006	21/02/2006	61,6	61,6			61,6

SERVIÇOS MUNICIPAIZADOS DE SANEAMENTO BÁSICO DE VIANA DO CASTELO

LISTA DOS RECEBIMENTOS EM ATRASO EM 31/12/2019

Ano	Número	Ano/mês	DATAS			TOTAL				Saldo do Documento
			Emissão	Conferenc.	Conhec.	Processado	Debitado	Recebido	Anulado	
2006	771	2006	21/02/2006	21/02/2006	21/02/2006	61,6	61,6			61,6
2006	774	2006	21/02/2006	21/02/2006	21/02/2006	61,6	61,6			61,6
2006	775	2006	21/02/2006	21/02/2006	21/02/2006	61,6	61,6			61,6
2006	776	2006	21/02/2006	21/02/2006	21/02/2006	61,6	61,6			61,6
2006	777	2006	21/02/2006	21/02/2006	21/02/2006	61,6	61,6			61,6
2006	778	2006	21/02/2006	21/02/2006	21/02/2006	61,6	61,6			61,6
2006	781	2006	16/03/2006	16/03/2006	15/05/2006	45,48	45,48			45,48
2006	791	2006	28/02/2006	28/02/2006	24/04/2006	3395,08	3395,08		660,59	2734,49
2006	794	2006	28/02/2006	28/02/2006	24/04/2006	1,34	1,34			1,34
2006	809	2006	21/03/2006	21/03/2006	15/05/2006	29,65	29,65			29,65
2006	820	2006	21/03/2006	21/03/2006	15/05/2006	15,41	15,41			15,41
2006	825	2006	21/03/2006	21/03/2006	21/12/2007	9,92	9,92			9,92
2006	843	2006	21/03/2006	21/03/2006	15/05/2006	243,27	243,27			243,27
2006	848	2006	21/03/2006	21/03/2006	15/05/2006	23,2	23,2			23,2
2006	893	2006	21/03/2006	21/03/2006	15/05/2006	17,74	17,74			17,74
2006	927	2006	14/03/2006	14/03/2006	14/03/2006	29,78	29,78			29,78
2006	928	2006	14/03/2006	14/03/2006	14/03/2006	29,78	29,78			29,78
2006	929	2006	14/03/2006	14/03/2006	14/03/2006	29,78	29,78			29,78
2006	930	2006	14/03/2006	14/03/2006	14/03/2006	29,78	29,78			29,78
2006	931	2006	14/03/2006	14/03/2006	14/03/2006	29,78	29,78			29,78
2006	932	2006	14/03/2006	14/03/2006	14/03/2006	29,78	29,78			29,78
2006	933	2006	14/03/2006	14/03/2006	14/03/2006	29,78	29,78			29,78
2006	934	2007	14/03/2006	14/03/2006	14/03/2006	29,78	29,78			29,78
2006	935	2007	14/03/2006	14/03/2006	24/03/2006	29,78	29,78			29,78
2006	945	2006	14/03/2006	14/03/2006	14/03/2006	26,78	26,78			26,78
2006	946	2006	14/03/2006	14/03/2006	14/03/2006	26,48	26,48			26,48
2006	947	2006	14/03/2006	14/03/2006	14/03/2006	26,48	26,48			26,48
2006	948	2006	14/03/2006	14/03/2006	14/03/2006	26,48	26,48			26,48
2006	949	2006	14/03/2006	14/03/2006	14/03/2006	26,48	26,48			26,48
2006	950	2006	14/03/2006	14/03/2006	14/03/2006	26,48	26,48			26,48
2006	951	2006	14/03/2006	14/03/2006	14/03/2006	26,48	26,48			26,48
2006	952	2006	14/03/2006	14/03/2006	14/03/2006	26,48	26,48			26,48
2006	953	2006	14/03/2006	14/03/2006	14/03/2006	26,48	26,48			26,48
2006	954	2006	24/03/2006	24/03/2006	24/03/2006	26,48	26,48			26,48
2006	967	2006	28/03/2006	28/03/2006	15/05/2006	4,96	4,96			4,96
2006	975	2006	28/03/2006	28/03/2006	15/05/2006	20,66	20,66			20,66
2006	984	2006	29/03/2006	29/03/2006	15/05/2006	239,4	239,4			239,4
2006	990	2006	29/03/2006	29/03/2006	15/05/2006	11,6	11,6			11,6
2006	993	2006	29/03/2006	29/03/2006	15/05/2006	26,07	26,07			26,07
2006	1002	2006	29/03/2006	29/03/2006	15/05/2006	34,14	34,14		29,93	4,21
2006	1006	2006	24/03/2006	24/03/2006	24/03/2006	32,2	32,2			32,2
2006	1030	2006	24/03/2006	24/03/2006	24/03/2006	30,02	30,02			30,02
2006	1036	2006	24/03/2006	24/03/2006	24/03/2006	27,77	27,77			27,77
2006	1038	2006	24/03/2006	24/03/2006	24/03/2006	27,37	27,37			27,37
2006	1039	2006	24/03/2006	24/03/2006	24/03/2006	27,37	27,37			27,37
2006	1040	2006	24/03/2006	24/03/2006	24/03/2006	27,37	27,37			27,37
2006	1041	2006	24/03/2006	24/03/2006	24/03/2006	27,37	27,37			27,37
2006	1042	2006	24/03/2006	24/03/2006	24/03/2006	27,37	27,37			27,37
2006	1044	2006	24/03/2006	24/03/2006	24/03/2006	27,37	27,37			27,37
2006	1046	2006	30/03/2006	30/03/2006	15/05/2006	14,16	14,16			14,16
2006	1051	2006	30/03/2006	30/03/2006	15/05/2006	5,75	5,75			5,75
2006	1055	2006	30/03/2006	30/03/2006	15/05/2006	9,17	9,17			9,17
2006	1061	2006	30/03/2006	30/03/2006	15/05/2006	4,21	4,21			4,21
2006	1066	2006	30/03/2006	30/03/2006	15/05/2006	9,17	9,17		4,96	4,21
2006	1067	2006	30/03/2006	30/03/2006	15/05/2006	10,68	10,68		6,47	4,21
2006	1077	2006	30/03/2006	30/03/2006	15/05/2006	17,64	17,64			17,64
2006	1080	2006	30/03/2006	30/03/2006	15/05/2006	41,86	41,86			41,86
2006	1089	2006	30/03/2006	30/03/2006	15/05/2006	72,25	72,25		68,04	4,21
2006	1094	2006	30/03/2006	30/03/2006	15/05/2006	17,92	17,92		13,71	4,21
2006	1095	2006	30/03/2006	30/03/2006	15/05/2006	17,92	17,92		13,71	4,21
2006	1108	2006	30/03/2006	30/03/2006	15/05/2006	103,79	103,79			103,79
2006	1123	2006	31/03/2006	31/03/2006	15/05/2006	9,17	9,17		4,96	4,21
2006	1131	2006	31/03/2006	31/03/2006	15/05/2006	20,53	20,53			20,53
2006	1132	2006	31/03/2006	31/03/2006	15/05/2006	26,14	26,14			26,14
2006	1135	2006	31/03/2006	31/03/2006	15/05/2006	20,04	20,04			20,04

SERVIÇOS MUNICIPAIS DE SANEAMENTO BÁSICO DE VIANA DO CASTELO

LISTA DOS RECEBIMENTOS EM ATRASO EM 31/12/2019

Ano	Número	Ano/mês	DATAS			TOTAL				Saldo do Documento
			Emissão	Conferenc.	Conhec.	Processado	Debitado	Recebido	Anulado	
2006	1136	2006	31/03/2006	31/03/2006	15/05/2006	27,3	27,3			27,3
2006	1140	2006	31/03/2006	31/03/2006	31/03/2006	91,64	91,64			91,64
2006	1142	2006	31/03/2006	31/03/2006	31/03/2006	97,97	97,97			97,97
2006	1161	2006	31/03/2006	31/03/2006	15/05/2006	22,76	22,76			22,76
2006	1164	2006	31/03/2006	31/03/2006	15/05/2006	213,83	213,83			213,83
2006	1182	2006	03/04/2006	03/04/2006	15/05/2006	30,1	30,1			30,1
2006	1191	2006	03/04/2006	03/04/2006	15/05/2006	321,39	321,39			321,39
2006	1196	2006	03/04/2006	03/04/2006	15/05/2006	50,39	50,39			50,39
2006	1200	2006	03/04/2006	03/04/2006	15/05/2006	35,02	35,02	30,1		4,92
2006	1223	2006	01/03/2006	01/03/2006	01/03/2006	14,97	14,97			14,97
2006	1225	2006	05/04/2006	05/04/2006	05/04/2006	28,75	28,75			28,75
2006	1226	2006	05/04/2006	05/04/2006	05/04/2006	28,75	28,75			28,75
2006	1227	2006	05/04/2006	05/04/2006	05/04/2006	28,75	28,75			28,75
2006	1228	2006	05/04/2006	05/04/2006	05/04/2006	28,75	28,75			28,75
2006	1229	2006	05/04/2006	05/04/2006	05/04/2006	28,75	28,75			28,75
2006	1240	2006	05/04/2006	05/04/2006	05/04/2006	152,06	152,06			152,06
2006	1241	2006	05/04/2006	05/04/2006	05/04/2006	152,06	152,06			152,06
2006	1242	2006	05/04/2006	05/04/2006	05/04/2006	152,06	152,06			152,06
2006	1243	2006	05/04/2006	05/04/2006	05/04/2006	152,06	152,06			152,06
2006	1244	2007	05/04/2006	05/04/2006	05/04/2006	152,06	152,06			152,06
2006	1245	2007	05/04/2006	05/04/2006	05/04/2006	152,06	152,06			152,06
2006	1246	2007	05/04/2006	05/04/2006	05/04/2006	152,06	152,06			152,06
2006	1247	2006	31/03/2006	31/03/2006	16/05/2006	776,57	776,57	182,73		593,84
2006	1257	2006	18/04/2006	18/04/2006	20/06/2006	2,71	2,71			2,71
2006	1258	2006	18/04/2006	24/05/2006	20/06/2006	2,71	2,71			2,71
2006	1260	2006	18/04/2006	18/04/2006	20/06/2006	79,37	79,37			79,37
2006	1266	2006	18/04/2006	18/04/2006	20/06/2006	56,94	56,94			56,94
2006	1270	2006	18/04/2006	18/04/2006	20/06/2006	2,71	2,71			2,71
2006	1273	2006	18/04/2006	18/04/2006	20/06/2006	2,71	2,71			2,71
2006	1277	2006	18/04/2006	18/04/2006	20/06/2006	12,01	12,01			12,01
2006	1298	2006	18/04/2006	18/04/2006	20/06/2006	13,71	13,71			13,71
2006	1302	2006	18/04/2006	18/04/2006	20/06/2006	13,03	13,03			13,03
2006	1342	2006	19/04/2006	19/04/2006	20/06/2006	9,79	9,79			9,79
2006	1383	2006	19/04/2006	19/04/2006	20/06/2006	186,41	186,41	182,2		4,21
2006	1416	2006	21/04/2006	21/04/2006	20/06/2006	21,86	21,86			21,86
2006	1437	2006	26/04/2006	26/04/2006	20/06/2006	101,54	101,54	97,33		4,21
2006	1513	2006	28/04/2006	28/04/2006	28/04/2006	313,62	313,62			313,62
2006	1514	2006	28/04/2006	28/04/2006	28/04/2006	264,88	264,88			264,88
2006	1516	2006	28/04/2006	28/04/2006	28/04/2006	12,6	12,6			12,6
2006	1517	2006	31/03/2006	31/03/2006	31/03/2006	2,41	2,41			2,41
2006	1519	2006	28/04/2006	28/04/2006	20/06/2006	2,71	2,71			2,71
2006	1523	2006	02/05/2006	02/05/2006	20/06/2006	4,96	4,96			4,96
2006	1525	2006	02/05/2006	02/05/2006	20/06/2006	17,43	17,43	13,22		4,21
2006	1533	2006	02/05/2006	02/05/2006	20/06/2006	4,96	4,96			4,96
2006	1542	2006	19/04/2006	19/04/2006	19/04/2006	32,09	32,09			32,09
2006	1550	2006	02/05/2006	02/05/2006	20/06/2006	26,85	26,85	22,64		4,21
2006	1561	2006	19/04/2006	19/04/2006	19/04/2006	32,09	32,09			32,09
2006	1562	2006	19/04/2006	19/04/2006	19/04/2006	32,09	32,09			32,09
2006	1563	2006	19/04/2006	19/04/2006	19/04/2006	32,09	32,09			32,09
2006	1564	2007	19/04/2006	19/04/2006	19/04/2006	32,09	32,09			32,09
2006	1565	2007	19/04/2006	19/04/2006	19/04/2006	32,09	32,09			32,09
2006	1566	2007	19/04/2006	19/04/2006	19/04/2006	32,09	32,09			32,09
2006	1592	2006	11/05/2006	11/05/2006	11/05/2006	6,53	6,53			6,53
2006	1596	2006	28/04/2006	28/04/2006	20/06/2006	1989,19	1989,19	1270,67		718,52
2006	1599	2006	28/04/2006	28/04/2006	20/06/2006	671,29	671,29	120,61		550,68
2006	1601	2006	15/05/2006	15/05/2006	18/07/2006	23,67	23,67	19,46		4,21
2006	1614	2006	15/05/2006	15/05/2006	18/07/2006	10,74	10,74	6,53		4,21
2006	1615	2006	15/05/2006	15/05/2006	18/07/2006	8,09	8,09			8,09
2006	1616	2006	15/05/2006	15/05/2006	18/07/2006	12,3	12,3	8,09		4,21
2006	1632	2006	16/05/2006	16/05/2006	18/07/2006	4,96	4,96			4,96
2006	1634	2006	16/05/2006	16/05/2006	18/07/2006	4,96	4,96			4,96
2006	1643	2006	16/05/2006	16/05/2006	18/07/2006	280,31	280,31			280,31
2006	1648	2006	16/05/2006	16/05/2006	18/07/2006	8,09	8,09			8,09
2006	1649	2006	16/05/2006	16/05/2006	18/07/2006	337,53	337,53	333,32		4,21
2006	1654	2006	16/05/2006	16/05/2006	18/07/2006	22,17	22,17	17,96		4,21

SERVIÇOS MUNICIPAIZADOS DE SANEAMENTO BÁSICO DE VIANA DO CASTELO

LISTA DOS RECEBIMENTOS EM ATRASO EM 31/12/2019

Ano	Número	Ano/mês	DATAS			TOTAL				Saldo do Documento
			Emissão	Conferenc.	Conhec.	Processado	Debitado	Recebido	Anulado	
2006	1663	2006	16/05/2006	16/05/2006	18/07/2006	350,88	350,88		346,67	4,21
2006	1666	2006	16/05/2006	16/05/2006	18/07/2006	9,96	9,96		5,75	4,21
2006	1668	2006	16/05/2006	16/05/2006	18/07/2006	1585,68	1585,68			1585,68
2006	1670	2006	16/05/2006	16/05/2006	18/07/2006	21,42	21,42		17,21	4,21
2006	1687	2006	16/05/2006	16/05/2006	18/07/2006	10,74	10,74		6,53	4,21
2006	1694	2006	16/05/2006	16/05/2006	18/07/2006	11,31	11,31		7,1	4,21
2006	1695	2006	16/05/2006	16/05/2006	18/07/2006	11,12	11,12			11,12
2006	1701	2006	16/05/2006	16/05/2006	18/07/2006	33,18	33,18		28,97	4,21
2006	1702	2006	16/05/2006	16/05/2006	18/07/2006	91,41	91,41		87,2	4,21
2006	1707	2006	16/05/2006	16/05/2006	18/07/2006	6,97	6,97			6,97
2006	1721	2006	16/05/2006	16/05/2006	18/07/2006	11,51	11,51		7,3	4,21
2006	1741	2006	16/05/2006	16/05/2006	18/07/2006	11,51	11,51			11,51
2006	1744	2006	16/05/2006	16/05/2006	18/07/2006	9,33	9,33			9,33
2006	1751	2006	16/05/2006	16/05/2006	18/07/2006	4,21	4,21			4,21
2006	1753	2006	16/05/2006	16/05/2006	18/07/2006	7,3	7,3			7,3
2006	1757	2006	16/05/2006	16/05/2006	18/07/2006	83,66	83,66			83,66
2006	1761	2006	16/05/2006	16/05/2006	18/07/2006	20,74	20,74			20,74
2006	1786	2006	16/05/2006	16/05/2006	18/07/2006	9,62	9,62			9,62
2006	1796	2006	16/05/2006	16/05/2006	18/07/2006	13,76	13,76		9,55	4,21
2006	1809	2006	16/05/2006	16/05/2006	18/07/2006	87,46	87,46			87,46
2006	1823	2006	16/05/2006	16/05/2006	18/07/2006	193,59	193,59		189,38	4,21
2006	1829	2006	16/05/2006	16/05/2006	18/07/2006	22,17	22,17			22,17
2006	1830	2006	01/06/2006	01/06/2006	19/07/2006	21,25	21,25		17,04	4,21
2006	1832	2006	12/05/2006	12/05/2006	12/05/2006	28,8	28,8			28,8
2006	1833	2006	12/05/2006	12/05/2006	12/05/2006	28,8	28,8			28,8
2006	1837	2006	17/05/2006	17/05/2006	18/07/2006	28,77	28,77		24,56	4,21
2006	1838	2006	17/05/2006	17/05/2006	18/07/2006	3,88	3,88			3,88
2006	1841	2006	12/05/2006	12/05/2006	12/05/2006	28,8	28,8			28,8
2006	1842	2006	12/05/2006	12/05/2006	12/05/2006	28,8	28,8			28,8
2006	1845	2006	17/05/2006	17/05/2006	18/07/2006	20,15	20,15		15,94	4,21
2006	1852	2006	12/05/2006	12/05/2006	12/05/2006	28,8	28,8			28,8
2006	1855	2006	12/05/2006	12/05/2006	12/05/2006	28,8	28,8			28,8
2006	1856	2006	12/05/2006	12/05/2006	12/05/2006	28,8	28,8			28,8
2006	1857	2007	12/05/2006	12/05/2006	12/05/2006	28,8	28,8			28,8
2006	1858	2007	12/05/2006	12/05/2006	12/05/2006	28,8	28,8			28,8
2006	1859	2007	12/05/2006	12/05/2006	12/05/2006	28,8	28,8			28,8
2006	1860	2007	12/05/2006	12/05/2006	12/05/2006	28,8	28,8			28,8
2006	1872	2006	12/05/2006	12/05/2006	12/05/2006	25,7	25,7			25,7
2006	1882	2006	12/05/2006	12/05/2006	12/05/2006	27,88	27,88			27,88
2006	1903	2006	18/05/2006	19/05/2006	18/07/2006	71,64	71,64		67,43	4,21
2006	1932	2006	12/05/2006	12/05/2006	12/05/2006	82,12	82,12			82,12
2006	1936	2006	12/05/2006	12/05/2006	12/05/2006	82,12	82,12			82,12
2006	1942	2007	12/05/2006	12/05/2006	12/05/2006	82,12	82,12			82,12
2006	1963	2006	12/05/2006	12/05/2006	12/05/2006	49,91	49,91			49,91
2006	2006	2006	25/05/2006	25/05/2006	18/07/2006	8,88	8,88			8,88
2006	2019	2006	12/05/2006	12/05/2006	12/05/2006	31,72	31,72			31,72
2006	2020	2006	12/05/2006	12/05/2006	12/05/2006	31,72	31,72			31,72
2006	2021	2006	12/05/2006	12/05/2006	12/05/2006	31,72	31,72			31,72
2006	2022	2006	12/05/2006	12/05/2006	12/05/2006	31,72	31,72			31,72
2006	2023	2006	12/05/2006	12/05/2006	12/05/2006	31,72	31,72			31,72
2006	2024	2006	12/05/2006	12/05/2006	12/05/2006	31,72	31,72			31,72
2006	2025	2006	12/05/2006	12/05/2006	12/05/2006	31,72	31,72			31,72
2006	2026	2007	12/05/2006	12/05/2006	12/05/2006	31,72	31,72			31,72
2006	2027	2007	12/05/2006	12/05/2006	12/05/2006	31,72	31,72			31,72
2006	2028	2007	12/05/2006	12/05/2006	12/05/2006	31,72	31,72			31,72
2006	2029	2007	12/05/2006	12/05/2006	12/05/2006	31,72	31,72			31,72
2006	2033	2006	30/05/2006	30/05/2006	30/05/2006	96,39	96,39			96,39
2006	2036	2006	31/05/2006	31/05/2006	21/12/2007	4,21	4,21			4,21
2006	2037	2006	05/06/2006	05/06/2006	09/06/2006	16,34	16,34			16,34
2006	2063	2006	29/05/2006	29/05/2006	29/05/2006	76,26	76,26			76,26
2006	2065	2006	29/05/2006	29/05/2006	29/05/2006	76,26	76,26			76,26
2006	2066	2006	29/05/2006	29/05/2006	29/05/2006	76,26	76,26			76,26
2006	2073	2005	07/06/2006	07/06/2006	20/12/2007	239,03	239,03			239,03
2006	2078	2006	31/05/2006	31/05/2006	18/07/2006	1577,44	1577,44		776,96	800,48
2006	2081	2006	31/05/2006	31/05/2006	18/07/2006	456,85	456,85		107,97	348,88

SERVIÇOS MUNICIPAIZADOS DE SANEAMENTO BÁSICO DE VIANA DO CASTELO

LISTA DOS RECEBIMENTOS EM ATRASO EM 31/12/2019

Ano	Número	Ano/mês	DATAS			TOTAL				Saldo do Documento
			Emissão	Conferenc.	Conhec.	Processado	Debitado	Recebido	Anulado	
2006	2145	2006	22/06/2006	22/06/2006	16/08/2006	43,44	43,44			43,44
2006	2149	2006	22/06/2006	22/06/2006	16/08/2006	30,26	30,26			30,26
2006	2164	2006	22/06/2006	22/06/2006	16/08/2006	18,86	18,86		14,65	4,21
2006	2172	2006	22/06/2006	22/06/2006	16/08/2006	19,5	19,5			19,5
2006	2182	2006	22/06/2006	22/06/2006	16/08/2006	100,64	100,64			100,64
2006	2192	2006	22/06/2006	22/06/2006	16/08/2006	72,32	72,32			72,32
2006	2226	2006	22/06/2006	22/06/2006	16/08/2006	4,21	4,21			4,21
2006	2263	2006	22/06/2006	22/06/2006	16/08/2006	12,21	12,21			12,21
2006	2273	2006	22/06/2006	22/06/2006	16/08/2006	2,71	2,71			2,71
2006	2290	2006	22/06/2006	22/06/2006	16/08/2006	92,25	92,25		88,04	4,21
2006	2320	2006	22/06/2006	22/06/2006	16/08/2006	31,47	31,47		27,26	4,21
2006	2341	2006	23/06/2006	23/06/2006	16/08/2006	22,59	22,59		18,38	4,21
2006	2359	2006	29/06/2006	29/06/2006	12/07/2006	13,83	13,83			13,83
2006	2360	2006	30/06/2006	30/06/2006	30/06/2006	298,65	298,65			298,65
2006	2362	2006	30/06/2006	30/06/2006	30/06/2006	54,39	54,39			54,39
2006	2365	2006	30/06/2006	30/06/2006	16/08/2006	3337,66	3337,66		2257,29	1080,37
2006	2368	2006	30/06/2006	30/06/2006	16/08/2006	1953,77	1953,77		109,04	1844,73
2006	2388	2006	11/07/2006	11/07/2006	11/07/2006	12,37	12,37			12,37
2006	2427	2007	11/07/2006	11/07/2006	11/07/2006	30,37	30,37			30,37
2006	2440	2006	18/07/2006	18/07/2006	18/09/2006	4,96	4,96			4,96
2006	2441	2006	18/07/2006	18/07/2006	18/09/2006	120,11	120,11			120,11
2006	2458	2006	18/07/2006	18/07/2006	18/09/2006	11,51	11,51			11,51
2006	2473	2006	19/07/2006	19/07/2006	18/09/2006	26,63	26,63			26,63
2006	2476	2006	19/07/2006	19/07/2006	18/09/2006	41,43	41,43		37,22	4,21
2006	2479	2006	19/07/2006	19/07/2006	18/09/2006	19,24	19,24			19,24
2006	2487	2006	19/07/2006	19/07/2006	18/09/2006	523,36	523,36		519,15	4,21
2006	2488	2006	19/07/2006	19/07/2006	18/09/2006	30,39	30,39			30,39
2006	2489	2006	19/07/2006	19/07/2006	18/09/2006	15,04	15,04			15,04
2006	2492	2006	19/07/2006	19/07/2006	18/09/2006	24,56	24,56			24,56
2006	2495	2006	19/07/2006	19/07/2006	18/09/2006	40,6	40,6			40,6
2006	2502	2006	19/07/2006	19/07/2006	18/09/2006	21,22	21,22			21,22
2006	2516	2006	19/07/2006	19/07/2006	18/09/2006	44,46	44,46			44,46
2006	2518	2006	19/07/2006	19/07/2006	18/09/2006	29,62	29,62			29,62
2006	2519	2006	19/07/2006	19/07/2006	18/09/2006	13,09	13,09		8,88	4,21
2006	2533	2006	19/07/2006	19/07/2006	18/09/2006	12,3	12,3			12,3
2006	2537	2006	19/07/2006	19/07/2006	18/09/2006	15,94	15,94			15,94
2006	2563	2006	19/07/2006	19/07/2006	18/09/2006	7,3	7,3			7,3
2006	2578	2006	19/07/2006	19/07/2006	18/09/2006	22,4	22,4			22,4
2006	2586	2006	19/07/2006	19/07/2006	18/09/2006	20,04	20,04		15,83	4,21
2006	2594	2006	19/07/2006	19/07/2006	18/09/2006	23,99	23,99			23,99
2006	2606	2006	19/07/2006	19/07/2006	18/09/2006	459,38	459,38			459,38
2006	2642	2006	20/07/2006	20/07/2006	18/09/2006	141,24	141,24			141,24
2006	2656	2006	20/07/2006	20/07/2006	18/09/2006	18,83	18,83			18,83
2006	2657	2006	20/07/2006	20/07/2006	18/09/2006	260,37	260,37		256,16	4,21
2006	2665	2006	20/07/2006	20/07/2006	18/09/2006	31,44	31,44			31,44
2006	2668	2006	20/07/2006	20/07/2006	18/09/2006	20,15	20,15		15,94	4,21
2006	2669	2006	20/07/2006	20/07/2006	18/09/2006	9,17	9,17			9,17
2006	2678	2006	21/07/2006	21/07/2006	18/09/2006	23,62	23,62		19,41	4,21
2006	2694	2006	24/07/2006	24/07/2006	18/09/2006	21,25	21,25		17,04	4,21
2006	2698	2006	24/07/2006	24/07/2006	18/09/2006	54	54			54
2006	2718	2006	17/07/2006	17/07/2006	17/07/2006	526,26	526,26			526,26
2006	2730	2006	17/07/2006	17/07/2006	17/07/2006	0,31	0,31			0,31
2006	2746	2007	11/07/2006	11/07/2006	11/07/2006	29,03	29,03			29,03
2006	2748	2007	11/07/2006	11/07/2006	11/07/2006	29,03	29,03			29,03
2006	2749	2007	11/07/2006	11/07/2006	11/07/2006	29,03	29,03			29,03
2006	2750	2007	11/07/2006	11/07/2006	11/07/2006	29,03	29,03			29,03
2006	2758	2008	11/07/2006	11/07/2006	11/07/2006	29,03	29,03			29,03
2006	2759	2008	11/07/2006	11/07/2006	11/07/2006	29,03	29,03			29,03
2006	2782	2006	30/06/2006	30/06/2006	16/08/2006	11,5	11,5			11,5
2006	2794	2006	31/07/2006	31/07/2006	18/09/2006	2703,68	2703,68		1355,33	1348,35
2006	2799	2006	31/07/2006	31/07/2006	18/09/2006	288,04	288,04		139,12	148,92
2006	2802	2006	31/07/2006	31/07/2006	31/07/2006	68,73	68,73			68,73
2006	2805	2006	31/07/2006	31/07/2006	31/07/2006	97,97	97,97			97,97
2006	2836	2006	22/08/2006	22/08/2006	24/10/2006	19,4	19,4			19,4
2006	2862	2006	23/08/2006	23/08/2006	24/10/2006	246,56	246,56		242,35	4,21

SERVIÇOS MUNICIPAIS DE SANEAMENTO BÁSICO DE VIANA DO CASTELO

LISTA DOS RECEBIMENTOS EM ATRASO EM 31/12/2019

Ano	Número	Ano/mês	DATAS			TOTAL				Saldo do Documento
			Emissão	Conferenc.	Conhec.	Processado	Debitado	Recebido	Anulado	
2006	2872	2006	23/08/2006	23/08/2006	24/10/2006	13,71	13,71			13,71
2006	2885	2006	23/08/2006	23/08/2006	24/10/2006	4,96	4,96			4,96
2006	2910	2006	24/08/2006	24/08/2006	24/10/2006	45,84	45,84			45,84
2006	2915	2006	24/08/2006	24/08/2006	24/10/2006	23,08	23,08		18,87	4,21
2006	2918	2006	24/08/2006	24/08/2006	24/10/2006	28,95	28,95			28,95
2006	2920	2006	24/08/2006	24/08/2006	24/10/2006	111,45	111,45			111,45
2006	2923	2006	24/08/2006	24/08/2006	24/10/2006	11,4	11,4			11,4
2006	2926	2006	24/08/2006	24/08/2006	24/10/2006	6,97	6,97			6,97
2006	2944	2006	24/08/2006	24/08/2006	21/12/2007	154,2	154,2			154,2
2006	2956	2006	24/08/2006	24/08/2006	24/10/2006	32,58	32,58		28,37	4,21
2006	2968	2006	24/08/2006	24/08/2006	24/10/2006	22,42	22,42			22,42
2006	2992	2006	25/08/2006	25/08/2006	24/10/2006	34,3	34,3			34,3
2006	3002	2006	25/08/2006		21/12/2007	11,46	11,46			11,46
2006	3007	2006	28/08/2006	28/08/2006	24/10/2006	678,77	678,77			678,77
2006	3025	2006	31/08/2006	31/08/2006	31/08/2006	110,57	110,57			110,57
2006	3028	2006	12/09/2006	12/09/2006	12/09/2006	64,36	64,36			64,36
2006	3031	2006	01/09/2006	01/09/2006	01/09/2006	30,76	30,76			30,76
2006	3032	2006	01/09/2006	01/09/2006	01/09/2006	30,58	30,58			30,58
2006	3034	2006	31/08/2006	31/08/2006	25/10/2006	3664,44	3664,44		94,03	3570,41
2006	3036	2006	31/08/2006	31/08/2006	25/10/2006	380,26	380,26		135,93	244,33
2006	3079	2006	01/09/2006	01/09/2006	01/09/2006	26,83	26,83			26,83
2006	3104	2006	18/09/2006	18/09/2006	16/11/2006	30,05	30,05		25,84	4,21
2006	3114	2006	18/09/2006	18/09/2006	16/11/2006	6,53	6,53			6,53
2006	3117	2006	18/09/2006	18/09/2006	16/11/2006	13,18	13,18			13,18
2006	3135	2006	18/09/2006	18/09/2006	16/11/2006	18,98	18,98			18,98
2006	3138	2006	18/09/2006	18/09/2006	16/11/2006	37,52	37,52			37,52
2006	3162	2006	18/09/2006	18/09/2006	16/11/2006	7,3	7,3			7,3
2006	3168	2006	18/09/2006	18/09/2006	16/11/2006	74,15	74,15			74,15
2006	3174	2006	18/09/2006	18/09/2006	16/11/2006	13,09	13,09			13,09
2006	3176	2006	18/09/2006	18/09/2006	16/11/2006	7,1	7,1			7,1
2006	3192	2006	18/09/2006	18/09/2006	16/11/2006	19,51	19,51			19,51
2006	3203	2006	18/09/2006	18/09/2006	16/11/2006	984,56	984,56		980,35	4,21
2006	3225	2006	18/09/2006	18/09/2006	16/11/2006	20,68	20,68		16,47	4,21
2006	3251	2006	18/09/2006	18/09/2006	16/11/2006	18,83	18,83		14,62	4,21
2006	3257	2006	18/09/2006	18/09/2006	16/11/2006	56,78	56,78			56,78
2006	3262	2006	18/09/2006	18/09/2006	16/11/2006	25,5	25,5		21,29	4,21
2006	3266	2006	19/09/2006	19/09/2006	16/11/2006	9,96	9,96			9,96
2006	3284	2006	20/08/2006	20/08/2006	21/12/2007	0,18	0,18			0,18
2006	3288	2006	01/09/2006	01/09/2006	01/09/2006	26,61	26,61			26,61
2006	3289	2006	01/09/2006	01/09/2006	01/09/2006	26,61	26,61			26,61
2006	3290	2006	01/09/2006	01/09/2006	01/09/2006	26,61	26,61			26,61
2006	3291	2007	01/09/2006	01/09/2006	01/09/2006	26,61	26,61			26,61
2006	3292	2007	01/09/2006	01/09/2006	01/09/2006	26,61	26,61			26,61
2006	3293	2007	01/09/2006	01/09/2006	01/09/2006	26,61	26,61			26,61
2006	3294	2007	01/09/2006	01/09/2006	01/09/2006	26,61	26,61			26,61
2006	3295	2006	31/08/2006	31/08/2006	21/12/2007	1,52	1,52			1,52
2006	3304	2006	21/09/2006	21/09/2006	16/11/2006	19,8	19,8			19,8
2006	3305	2006	21/09/2006	21/09/2006	16/11/2006	11,16	11,16			11,16
2006	3320	2006	31/08/2006	31/08/2006	21/12/2007	4,21	4,21			4,21
2006	3360	2006	31/08/2006	31/08/2006	21/12/2007	4,58	4,58			4,58
2006	3361	2006	25/09/2006	25/09/2006	16/11/2006	4,96	4,96			4,96
2006	3363	2006	31/08/2006	31/08/2006	21/12/2007	2,51	2,51			2,51
2006	3367	2006	26/09/2006	26/09/2006	16/11/2006	12,21	12,21			12,21
2006	3375	2006	26/09/2006	26/09/2006	16/11/2006	11,51	11,51		7,3	4,21
2006	3377	2006	26/09/2006	26/09/2006	16/11/2006	34,5	34,5			34,5
2006	3385	2006	26/09/2006	26/09/2006	16/11/2006	20,44	20,44			20,44
2006	3386	2006	26/09/2006	26/09/2006	16/11/2006	20,04	20,04			20,04
2006	3437	2007	11/09/2006	11/09/2006	11/09/2006	28,71	28,71			28,71
2006	3438	2007	11/09/2006	11/09/2006	11/09/2006	28,71	28,71			28,71
2006	3440	2007	11/09/2006	11/09/2006	11/09/2006	28,71	28,71			28,71
2006	3441	2007	11/09/2006	11/09/2006	11/09/2006	28,71	28,71			28,71
2006	3442	2007	11/09/2006	11/09/2006	11/09/2006	28,71	28,71			28,71
2006	3443	2007	11/09/2006	11/09/2006	11/09/2006	28,71	28,71			28,71
2006	3444	2007	11/09/2006	11/09/2006	11/09/2006	28,71	28,71			28,71
2006	3445	2007	11/09/2006	11/09/2006	11/09/2006	28,71	28,71			28,71

SERVIÇOS MUNICIPAIZADOS DE SANEAMENTO BÁSICO DE VIANA DO CASTELO

LISTA DOS RECEBIMENTOS EM ATRASO EM 31/12/2019

Ano	Número	Ano/mês	DATAS			TOTAL				Saldo do Documento
			Emissão	Conferenc.	Conhec.	Processado	Debitado	Recebido	Anulado	
2006	3446	2007	11/09/2006	11/09/2006	11/09/2006	28,71	28,71			28,71
2006	3447	2007	11/09/2006	11/09/2006	11/09/2006	28,71	28,71			28,71
2006	3448	2007	11/09/2006	11/09/2006	11/09/2006	28,71	28,71			28,71
2006	3449	2007	11/09/2006	11/09/2006	11/09/2006	28,71	28,71			28,71
2006	3450	2008	11/09/2006	11/09/2006	11/09/2006	28,71	28,71			28,71
2006	3451	2008	11/09/2006	11/09/2006	11/09/2006	28,71	28,71			28,71
2006	3454	2006	31/08/2006	31/08/2006	21/12/2007	0,44	0,44			0,44
2006	3460	2006	31/08/2006	31/08/2006	21/12/2007	14,62	14,62			14,62
2006	3462	2006	02/10/2006	02/10/2006	15/12/2006	17,64	17,64			17,64
2006	3465	2006	03/10/2006	03/10/2006	15/12/2006	4,96	4,96			4,96
2006	3469	2006	31/08/2006	31/08/2006	21/12/2007	0,29	0,29			0,29
2006	3471	2006	03/10/2006	03/10/2006	03/10/2006	83,6	83,6			83,6
2006	3478	2006	04/10/2006	04/10/2006	15/12/2006	19,8	19,8			19,8
2006	3481	2006	06/10/2006	06/10/2006	15/12/2006	298,7	298,7			298,7
2006	3485	2006	06/10/2006	06/10/2006	15/12/2006	17,75	17,75			17,75
2006	3532	2006	10/10/2006	10/10/2006	21/12/2007	18,13	18,13			18,13
2006	3540	2006	12/10/2006	30/10/2006	21/12/2007	21,11	21,11			21,11
2006	3544	2006	30/09/2006	30/09/2006	16/11/2006	1847,1	1847,1	4,96	808,5	1033,64
2006	3551	2006	13/10/2006	13/10/2006	15/12/2006	23,22	23,22			23,22
2006	3557	2006	30/09/2006	30/09/2006	16/11/2006	1253,18	1253,18		38,93	1214,25
2006	3575	2006	17/10/2006	17/10/2006	15/12/2006	74,19	74,19			74,19
2006	3577	2006	17/10/2006	17/10/2006	15/12/2006	83,08	83,08			83,08
2006	3579	2006	17/10/2006	17/10/2006	15/12/2006	67,49	67,49			67,49
2006	3580	2006	03/10/2006	03/10/2006	03/10/2006	55,47	55,47			55,47
2006	3607	2006	05/10/2006	05/10/2006	05/10/2006	34,93	34,93			34,93
2006	3653	2006	23/10/2006	23/10/2006	15/12/2006	16,26	16,26			16,26
2006	3654	2006	23/10/2006	23/10/2006	21/12/2007	0,41	0,41			0,41
2006	3657	2006	29/09/2006	29/09/2006	16/11/2006	8,88	8,88			8,88
2006	3660	2006	24/10/2006	24/10/2006	15/12/2006	17,6	17,6			17,6
2006	3668	2006	25/10/2006	25/10/2006	15/12/2006	43,87	43,87			43,87
2006	3699	2006	27/10/2006	27/10/2006	15/12/2006	145,39	145,39			145,39
2006	3706	2006	27/10/2006	27/10/2006	15/12/2006	145,7	145,7			145,7
2006	3717	2006	27/10/2006	30/10/2006	15/12/2006	20,04	20,04		15,83	4,21
2006	3727	2006	29/09/2006	29/09/2006	21/12/2007	3,88	3,88			3,88
2006	3735	2006	30/10/2006	30/10/2006	15/12/2006	45,24	45,24			45,24
2006	3741	2006	31/10/2006	31/10/2006	31/10/2006	16,07	16,07			16,07
2006	3750	2006	02/11/2006	02/11/2006	16/01/2007	52,07	52,07			52,07
2006	3753	2006	02/11/2006	02/11/2006	30/11/2006	32,6	32,6			32,6
2006	3758	2006	31/10/2006	31/10/2006	15/12/2006	91,17	91,17			91,17
2006	3765	2006	31/10/2006	31/10/2006	15/12/2006	150,64	150,64			150,64
2006	3768	2006	31/10/2006	03/11/2006	15/12/2006	10,4	10,4			10,4
2006	3772	2006	03/11/2006	03/11/2006	16/01/2007	5,48	5,48			5,48
2006	3782	2006	31/10/2006	31/10/2006	15/12/2006	37,59	37,59			37,59
2006	3786	2006	03/11/2006	03/11/2006	16/01/2007	4,21	4,21			4,21
2006	3792	2006	03/11/2006	03/11/2006	16/01/2007	27,6	27,6			27,6
2006	3795	2006	06/11/2006	06/11/2006	16/01/2007	191,58	191,58			191,58
2006	3798	2006	31/10/2006	31/10/2006	16/01/2007	212,11	212,11			212,11
2006	3815	2006	07/11/2006	07/11/2006	16/01/2007	9,17	9,17			9,17
2006	3823	2006	07/11/2006	07/11/2006	16/01/2007	15,83	15,83			15,83
2006	3827	2006	08/11/2006	08/11/2006	16/01/2007	340,9	340,9			340,9
2006	3843	2008	11/10/2006	11/10/2006	11/10/2006	49,83	49,83			49,83
2006	3850	2007	20/10/2006	20/10/2006	20/10/2006	26,38	26,38			26,38
2006	3862	2006	31/10/2006	31/10/2006	15/12/2006	6711,51	6711,51	54,25	588,24	6069,02
2006	3871	2006	09/11/2006	09/11/2006	16/01/2007	269,45	269,45			269,45
2006	3891	2006	31/10/2006	31/10/2006	21/12/2007	27,18	27,18			27,18
2006	3897	2006	31/10/2006	31/10/2006	21/12/2007	27,88	27,88			27,88
2006	3898	2006	31/10/2006	31/10/2006	21/12/2007	41,94	41,94			41,94
2006	3904	2006	14/11/2006	14/11/2006	21/12/2007	10,87	10,87			10,87
2006	3909	2006	14/11/2006	14/11/2006	21/12/2007	37,59	37,59			37,59
2006	3910	2006	31/10/2006	31/10/2006	21/12/2007	39,94	39,94			39,94
2006	3938	2006	15/11/2006	15/11/2006	16/01/2007	23,78	23,78			23,78
2006	3948	2006	16/11/2006	16/11/2006	21/12/2007	33,76	33,76			33,76
2006	3950	2006	16/11/2006	16/11/2006	16/01/2007	4,21	4,21			4,21
2006	3962	2006	16/11/2006	16/11/2006	16/01/2007	6,53	6,53			6,53
2006	3974	2006	16/11/2006	16/11/2006	21/12/2007	4,96	4,96			4,96

SERVIÇOS MUNICIPAIS DE SANEAMENTO BÁSICO DE VIANA DO CASTELO

LISTA DOS RECEBIMENTOS EM ATRASO EM 31/12/2019

Ano	Número	Ano/mês	DATAS			TOTAL				Saldo do Documento
			Emissão	Conferenc.	Conhec.	Processado	Debitado	Recebido	Anulado	
2006	3987	2006	31/10/2006	31/10/2006	21/12/2007	195,77	195,77			195,77
2006	4037	2007	30/10/2006	30/10/2006	30/10/2006	30,92	30,92			30,92
2006	4044	2006	21/11/2006	21/11/2006	16/01/2007	4,21	4,21			4,21
2006	4045	2006	21/11/2006	21/11/2006	16/01/2007	4,21	4,21			4,21
2006	4046	2006	21/11/2006	21/11/2006	16/01/2007	4,96	4,96			4,96
2006	4054	2006	21/11/2006	11/12/2006	21/12/2007	101,01	101,01			101,01
2006	4059	2006	21/11/2006	21/11/2006	16/01/2007	10,25	10,25			10,25
2006	4077	2006	21/11/2006	21/11/2006	16/01/2007	6,53	6,53			6,53
2006	4106	2007	09/11/2006	09/11/2006	09/11/2006	69,46	69,46			69,46
2006	4111	2006	22/11/2006	22/11/2006	16/01/2007	4,21	4,21			4,21
2006	4113	2006	09/11/2006	09/11/2006	09/11/2006	131,78	131,78			131,78
2006	4114	2006	09/11/2006	09/11/2006	09/11/2006	131,73	131,73			131,73
2006	4115	2007	09/11/2006	09/11/2006	09/11/2006	131,73	131,73			131,73
2006	4152	2006	27/11/2006	27/11/2006	16/01/2007	9,11	9,11			9,11
2006	4167	2006	02/01/2006	02/01/2006	21/12/2007	1335,62	1335,62			1335,62
2006	4173	2006	31/10/2006	31/10/2006	15/12/2006	1241,59	1241,59		69,64	1171,95
2006	4178	2006	29/11/2006	29/11/2006	29/11/2006	137,46	137,46			137,46
2006	4183	2006	31/10/2006	31/10/2006	21/12/2007	27,34	27,34			27,34
2006	4188	2006	30/11/2006	30/11/2006	29/12/2006	22,32	22,32			22,32
2006	4193	2006	30/11/2006	30/11/2006	21/12/2007	26,82	26,82			26,82
2006	4212	2007	20/10/2006	20/10/2006	20/10/2006	30,32	30,32			30,32
2006	4220	2006	01/10/2006	01/10/2006	21/12/2007	63,28	63,28			63,28
2006	4227	2006	30/11/2006	30/11/2006	21/12/2007	4,96	4,96			4,96
2006	4228	2006	30/11/2006	30/11/2006	21/12/2007	4,96	4,96			4,96
2006	4231	2006	07/12/2006	07/12/2006	15/02/2007	4,21	4,21			4,21
2006	4243	2006	07/12/2006	07/12/2006	15/02/2007	21,86	21,86			21,86
2006	4267	2006	11/12/2006	11/12/2006	15/02/2007	4,21	4,21			4,21
2006	4284	2006	30/11/2006	30/11/2006	06/01/2007	2312,03	2312,03	9,33	118,24	2184,46
2006	4301	2006	14/12/2006	14/12/2006	15/02/2007	4,21	4,21			4,21
2006	4302	2006	14/12/2006	14/12/2006	15/02/2007	4,21	4,21			4,21
2006	4303	2006	14/12/2006	14/12/2006	15/02/2007	5,12	5,12			5,12
2006	4315	2006	14/12/2006	14/12/2006	14/12/2006	4,96	4,96			4,96
2006	4318	2006	15/12/2006	15/12/2006	15/12/2006	287,65	287,65			287,65
2006	4333	2006	18/12/2006	18/12/2006	15/02/2007	4,21	4,21			4,21
2006	4372	2006	19/12/2006	19/12/2006	15/02/2007	17,39	17,39			17,39
2006	4394	2006	05/12/2006	05/12/2006	05/12/2006	22,67	22,67			22,67
2006	4402	2006	20/12/2006	20/12/2006	20/12/2006	74,86	74,86			74,86
2006	4413	2007	12/12/2006	12/12/2006	12/12/2006	26,87	26,87			26,87
2006	4440	2006	27/12/2006	27/12/2006	15/02/2007	4,21	4,21			4,21
2006	4457	2006	27/12/2006	27/12/2006	15/02/2007	13,43	13,43			13,43
2006	4458	2006	27/12/2006	27/12/2006	15/02/2007	46,17	46,17			46,17
2006	4463	2006	27/12/2006	27/12/2006	15/02/2007	19,46	19,46			19,46
2006	4468	2006	27/12/2006	27/12/2006	15/02/2007	21,25	21,25			21,25
2006	4472	2006	28/12/2006	28/12/2006	15/02/2007	13,71	13,71			13,71
2006	4516	2006	30/11/2006	30/11/2006	16/01/2007	900,27	900,27		34,37	865,9
2006	4544	2007	27/12/2006	27/12/2006	27/12/2006	48,07	48,07			48,07
2006	4567	2006	29/12/2006	29/12/2006	15/02/2007	18,25	18,25			18,25
2006	4573	2006	29/12/2006	29/12/2006	12/01/2007	10,97	10,97			10,97
2006	4589	2007	28/11/2006	02/01/2007	02/01/2007	27,97	27,97			27,97
2006	4590	2007	28/11/2006	02/01/2007	02/01/2007	27,97	27,97			27,97
2007	12	2006	29/12/2006	29/12/2006	15/02/2007	68,05	68,05			68,05
2007	18	2006	24/12/2006	21/05/2007	21/05/2007	12,37	12,37			12,37
2007	28	2007	04/01/2007	04/01/2007	15/03/2007	8,44	8,44			8,44
2007	32	2007	05/01/2007	05/01/2007	15/03/2007	7,3	7,3			7,3
2007	49	2007	08/01/2007	08/01/2007	15/03/2007	20,66	20,66			20,66
2007	58	2007	10/01/2007	10/01/2007	15/03/2007	49,67	49,67			49,67
2007	59	2007	10/01/2007	10/01/2007	15/03/2007	5,75	5,75			5,75
2007	60	2006	29/12/2006	29/12/2006	15/02/2007	7005,61	7005,61	9,17	128,22	6868,22
2007	68	2007	11/01/2007	11/01/2007	21/12/2007	12,3	12,3		8,09	4,21
2007	73	2007	11/01/2007	11/01/2007	15/03/2007	8,09	8,09			8,09
2007	94	2006	15/01/2007	15/01/2007	15/02/2007	10,87	10,87			10,87
2007	96	2007	15/01/2007	15/01/2007	15/03/2007	33,52	33,52			33,52
2007	97	2007	15/01/2007	15/01/2007	15/03/2007	60,72	60,72			60,72
2007	104	2007	15/01/2007	15/01/2007	15/03/2007	6,53	6,53			6,53
2007	108	2007	16/01/2007	16/01/2007	15/03/2007	17,36	17,36			17,36

SERVIÇOS MUNICIPAIZADOS DE SANEAMENTO BÁSICO DE VIANA DO CASTELO

LISTA DOS RECEBIMENTOS EM ATRASO EM 31/12/2019

Ano	Número	Ano/mês	DATAS			TOTAL				Saldo do Documento
			Emissão	Conferenc.	Conhec.	Processado	Debitado	Recebido	Anulado	
2007	121	2007	17/01/2007	17/01/2007	15/03/2007	22,46	22,46			22,46
2007	142	2007	19/01/2007	19/01/2007	15/03/2007	5,75	5,75			5,75
2007	146	2006	29/12/2006	29/12/2006	15/02/2007	20,14	20,14			20,14
2007	148	2007	22/01/2007	22/01/2007	15/03/2007	9,96	9,96		5,75	4,21
2007	156	2007	22/01/2007	22/01/2007	15/03/2007	108,35	108,35			108,35
2007	162	2007	07/01/2007	07/01/2007	07/01/2007	44,33	44,33			44,33
2007	178	2007	07/01/2007	07/01/2007	07/01/2007	25,46	25,46			25,46
2007	181	2006	23/01/2007	23/01/2007	23/01/2007	26,42	26,42			26,42
2007	182	2007	23/01/2007	23/01/2007	15/03/2007	9,17	9,17			9,17
2007	188	2007	07/01/2007	07/01/2007	07/01/2007	32,55	32,55			32,55
2007	210	2007	24/01/2007	24/01/2007	15/03/2007	53,07	53,07			53,07
2007	216	2007	24/01/2007	24/01/2007	15/03/2007	86,82	86,82			86,82
2007	230	2006	24/01/2007	24/01/2007	27/06/2007	295,14	295,14			295,14
2007	231	2006	24/01/2007	24/01/2007	26/06/2007	233,28	233,28			233,28
2007	232	2006	24/01/2007	24/01/2007	26/06/2007	184,8	184,8			184,8
2007	233	2006	24/01/2007	24/01/2007	26/06/2007	184,38	184,38			184,38
2007	234	2006	24/01/2007	24/01/2007	26/06/2007	175,49	175,49			175,49
2007	235	2006	24/01/2007	24/01/2007	26/06/2007	124,86	124,86			124,86
2007	239	2007	24/01/2007	24/01/2007	15/03/2007	9,17	9,17		4,96	4,21
2007	243	2007	25/01/2007	25/01/2007	15/03/2007	9,17	9,17		4,96	4,21
2007	251	2006	29/12/2006	29/12/2006	15/02/2007	1530,99	1530,99		45,15	1485,84
2007	260	2007	26/01/2007	26/01/2007	26/01/2007	117,6	117,6			117,6
2007	262	2007	26/01/2007	26/01/2007	15/03/2007	9,17	9,17			9,17
2007	263	2007	26/01/2007	26/01/2007	26/01/2007	125,12	125,12			125,12
2007	264	2007	26/01/2007	26/01/2007	26/01/2007	176,64	176,64			176,64
2007	277	2007	30/01/2007	30/01/2007	15/03/2007	27,04	27,04			27,04
2007	291	2007	19/01/2007	19/01/2007	19/01/2007	36,58	36,58			36,58
2007	349	2007	05/02/2007	05/02/2007	19/04/2007	7,25	7,25			7,25
2007	364	2007	29/01/2007	29/01/2007	29/01/2007	26,89	26,89			26,89
2007	365	2007	29/01/2007	29/01/2007	29/01/2007	26,67	26,67			26,67
2007	366	2007	29/01/2007	29/01/2007	29/01/2007	26,67	26,67			26,67
2007	367	2007	29/01/2007	29/01/2007	29/01/2007	26,67	26,67			26,67
2007	368	2007	29/01/2007	29/01/2007	29/01/2007	26,67	26,67			26,67
2007	369	2007	29/01/2007	29/01/2007	29/01/2007	26,67	26,67			26,67
2007	382	2007	19/01/2007	19/01/2007	19/01/2007	52,48	52,48			52,48
2007	383	2007	19/01/2007	19/01/2007	19/01/2007	52,48	52,48			52,48
2007	387	2007	19/01/2007	19/01/2007	19/01/2007	52,48	52,48			52,48
2007	419	2007	05/02/2007	05/02/2007	05/02/2007	29,38	29,38			29,38
2007	420	2007	05/02/2007	05/02/2007	05/02/2007	29,27	29,27			29,27
2007	421	2007	05/02/2007	05/02/2007	05/02/2007	29,27	29,27			29,27
2007	422	2007	05/02/2007	05/02/2007	05/02/2007	29,27	29,27			29,27
2007	435	2007	09/02/2007	09/02/2007	19/04/2007	28,1	28,1			28,1
2007	452	2008	07/02/2007	07/02/2007	07/02/2007	56,42	56,42			56,42
2007	455	2007	12/02/2007	12/02/2007	19/04/2007	257,21	257,21			257,21
2007	462	2007	12/02/2007	12/02/2007	19/04/2007	5,88	5,88			5,88
2007	463	2007	12/02/2007	12/02/2007	19/04/2007	20,78	20,78			20,78
2007	469	2007	31/01/2007	31/01/2007	15/03/2007	16235,13	16235,13	10,51	203,08	16021,54
2007	472	2007	31/01/2007	31/01/2007	15/03/2007	1827	1827		41,39	1785,61
2007	474	2006	13/02/2007	13/02/2007	13/02/2007	26,74	26,74			26,74
2007	500	2007	16/02/2007	16/02/2007	19/04/2007	205,93	205,93			205,93
2007	510	2007	19/02/2007	19/02/2007	19/04/2007	13,72	13,72			13,72
2007	511	2007	19/02/2007	19/02/2007	19/04/2007	3,39	3,39			3,39
2007	519	2007	19/02/2007	19/02/2007	19/04/2007	21,77	21,77			21,77
2007	525	2007	21/02/2007	21/02/2007	19/04/2007	6,06	6,06			6,06
2007	533	2007	21/02/2007	21/02/2007	19/04/2007	185,22	185,22		180,9	4,32
2007	540	2007	22/02/2007	22/02/2007	19/04/2007	9,47	9,47			9,47
2007	541	2007	22/02/2007	22/02/2007	19/04/2007	9,47	9,47		5,15	4,32
2007	545	2007	23/02/2007	23/02/2007	19/04/2007	13,96	13,96			13,96
2007	550	2007	26/02/2007	26/02/2007	19/04/2007	47,12	47,12		42,8	4,32
2007	551	2007	26/02/2007	26/02/2007	19/04/2007	12,62	12,62			12,62
2007	557	2007	26/02/2007	26/02/2007	19/04/2007	12,65	12,65			12,65
2007	577	2007	27/02/2007	27/02/2007	19/04/2007	1091,64	1091,64			1091,64
2007	579	2007	27/02/2007	27/02/2007	19/04/2007	5,15	5,15			5,15
2007	581	2007	27/02/2007	27/02/2007	19/04/2007	14,2	14,2			14,2
2007	588	2007	27/02/2007	27/02/2007	19/04/2007	91,72	91,72			91,72

SERVIÇOS MUNICIPAIZADOS DE SANEAMENTO BÁSICO DE VIANA DO CASTELO

LISTA DOS RECEBIMENTOS EM ATRASO EM 31/12/2019

Ano	Número	Ano/mês	DATAS			TOTAL				Saldo do Documento
			Emissão	Conferenc.	Conhec.	Processado	Debitado	Recebido	Anulado	
2007	595	2007	01/03/2007	01/03/2007	12/03/2007	94,01	94,01			94,01
2007	617	2007	02/03/2007	02/03/2007	21/05/2007	448,63	448,63		374,55	74,08
2007	626	2007	06/03/2007	06/03/2007	21/05/2007	61,63	61,63			61,63
2007	627	2007	06/03/2007	06/03/2007	21/05/2007	7,25	7,25			7,25
2007	646	2007	27/02/2007	27/02/2007	27/02/2007	111,66	111,66			111,66
2007	657	2007	06/03/2007	06/03/2007	21/05/2007	20,78	20,78			20,78
2007	658	2007	07/03/2007	07/03/2007	21/05/2007	262,6	262,6			262,6
2007	664	2007	07/03/2007	07/03/2007	21/05/2007	70,86	70,86			70,86
2007	666	2007	07/03/2007	07/03/2007	21/05/2007	16,36	16,36			16,36
2007	673	2007	08/03/2007	08/03/2007	21/05/2007	14,72	14,72			14,72
2007	678	2007	08/03/2007	08/03/2007	21/05/2007	27,46	27,46			27,46
2007	699	2007	09/03/2007	09/03/2007	21/05/2007	20,06	20,06			20,06
2007	701	2007	12/03/2007	12/03/2007	21/05/2007	32,02	32,02			32,02
2007	725	2007	12/03/2007	12/03/2007	21/05/2007	4,32	4,32			4,32
2007	730	2007	07/03/2007	07/03/2007	07/03/2007	65,46	65,46			65,46
2007	731	2007	07/03/2007	07/03/2007	07/03/2007	65,46	65,46			65,46
2007	732	2007	07/03/2007	07/03/2007	07/03/2007	65,46	65,46			65,46
2007	741	2007	28/02/2007	28/02/2007	19/04/2007	1952,52	1952,52		50,81	1901,71
2007	743	2007	28/02/2007	28/02/2007	19/04/2007	9015,34	9015,34	11,5	229,74	8774,1
2007	744	2007	28/02/2007	28/02/2007	19/04/2007	14,47	14,47			14,47
2007	751	2007	28/02/2007	28/02/2007	28/02/2007	33,08	33,08			33,08
2007	755	2007	28/02/2007	28/02/2007	28/02/2007	526,88	526,88			526,88
2007	776	2007	15/03/2007	15/03/2007	21/05/2007	13,63	13,63			13,63
2007	789	2007	14/03/2007	14/03/2007	14/03/2007	28,23	28,23			28,23
2007	791	2007	16/03/2007	16/03/2007	21/05/2007	20,78	20,78			20,78
2007	792	2007	16/03/2007	16/03/2007	21/05/2007	976,74	976,74			976,74
2007	821	2007	20/03/2007	20/03/2007	20/03/2007	59,71	59,71			59,71
2007	834	2007	21/03/2007	21/03/2007	21/05/2007	107,88	107,88			107,88
2007	846	2007	22/03/2007	22/03/2007	21/05/2007	17,91	17,91			17,91
2007	880	2007	28/03/2007	28/03/2007	21/05/2007	19,36	19,36		15,04	4,32
2007	904	2007	29/03/2007	29/03/2007	21/05/2007	587,18	587,18			587,18
2007	926	2007	03/04/2007	03/04/2007	14/06/2007	16,69	16,69			16,69
2007	953	2007	04/04/2007	04/04/2007	14/06/2007	6,19	6,19			6,19
2007	957	2007	04/04/2007	04/04/2007	14/06/2007	10,4	10,4			10,4
2007	964	2007	05/04/2007	05/04/2007	14/06/2007	8,5	8,5			8,5
2007	969	2007	10/04/2007	10/04/2007	14/06/2007	9,1	9,1			9,1
2007	972	2007	31/03/2007	31/03/2007	31/03/2007	13,02	13,02			13,02
2007	978	2007	02/04/2007	02/04/2007	02/04/2007	27,33	27,33			27,33
2007	982	2007	02/04/2007	02/04/2007	02/04/2007	27,33	27,33			27,33
2007	984	2007	11/04/2007	11/04/2007	14/06/2007	6,7	6,7			6,7
2007	1001	2007	11/04/2007	12/04/2007	14/06/2007	28,1	28,1			28,1
2007	1002	2007	30/03/2007	30/03/2007	21/05/2007	5551,33	5551,33	10,46	127,1	5413,77
2007	1006	2007	30/03/2007	30/03/2007	21/05/2007	1283,21	1283,21			1283,21
2007	1009	2007	05/04/2007	05/04/2007	05/04/2007	27,92	27,92			27,92
2007	1010	2007	05/04/2007	05/04/2007	05/04/2007	27,92	27,92			27,92
2007	1018	2007	16/04/2007	16/04/2007	14/06/2007	5,88	5,88			5,88
2007	1019	2007	16/04/2007	16/04/2007	14/06/2007	20,04	20,04			20,04
2007	1022	2007	16/04/2007	16/04/2007	14/06/2007	18,16	18,16		13,84	4,32
2007	1033	2007	17/04/2007	17/04/2007	14/06/2007	17,28	17,28			17,28
2007	1037	2006	31/03/2007	31/03/2007	31/03/2007	4,96	4,96			4,96
2007	1066	2007	23/04/2007	23/04/2007	14/06/2007	11,53	11,53			11,53
2007	1088	2008	17/04/2007	17/04/2007	17/04/2007	30,33	30,33			30,33
2007	1090	2008	17/04/2007	17/04/2007	17/04/2007	30,33	30,33			30,33
2007	1091	2008	17/04/2007	17/04/2007	17/04/2007	30,33	30,33			30,33
2007	1092	2009	17/04/2007	17/04/2007	17/04/2007	30,33	30,33			30,33
2007	1093	2009	17/04/2007	17/04/2007	17/04/2007	30,33	30,33			30,33
2007	1095	2009	17/04/2007	17/04/2007	17/04/2007	30,33	30,33			30,33
2007	1096	2009	17/04/2007	17/04/2007	17/04/2007	30,33	30,33			30,33
2007	1114	2007	30/04/2007	30/04/2007	14/06/2007	73,71	73,71			73,71
2007	1125	2007	03/05/2007	03/05/2007	24/07/2007	18,05	18,05			18,05
2007	1136	2007	30/04/2007	30/04/2007	30/04/2007	70,56	70,56			70,56
2007	1137	2007	30/04/2007	30/04/2007	30/04/2007	282,09	282,09			282,09
2007	1139	2007	30/04/2007	30/04/2007	30/04/2007	1	1			1
2007	1162	2007	08/05/2007	08/05/2007	24/07/2007	9,79	9,79			9,79
2007	1169	2007	09/05/2007	09/05/2007	24/07/2007	29,27	29,27			29,27

SERVIÇOS MUNICIPAIZADOS DE SANEAMENTO BÁSICO DE VIANA DO CASTELO

LISTA DOS RECEBIMENTOS EM ATRASO EM 31/12/2019

Ano	Número	Ano/mês	DATAS			TOTAL				Saldo do Documento
			Emissão	Conferenc.	Conhec.	Processado	Debitado	Recebido	Anulado	
2007	1171	2007	09/05/2007	09/05/2007	24/07/2007	17,86	17,86			17,86
2007	1177	2007	10/05/2007	10/05/2007	24/07/2007	52,3	52,3			52,3
2007	1178	2007	10/05/2007	10/05/2007	07/09/2007	43,72	43,72			43,72
2007	1183	2006	11/05/2007	11/05/2007	20/12/2007	222,01	222,01			222,01
2007	1185	2006	11/05/2007	11/05/2007	20/12/2007	310,88	310,88			310,88
2007	1186	2006	11/05/2007	11/05/2007	20/12/2007	212,58	212,58			212,58
2007	1187	2006	11/05/2007	11/05/2007	20/12/2007	183,02	183,02			183,02
2007	1191	2007	14/05/2007	14/05/2007	24/07/2007	96,54	96,54		92,22	4,32
2007	1197	2006	14/05/2007	14/05/2007	20/12/2007	191,71	191,71			191,71
2007	1198	2007	10/05/2007	10/05/2007	10/05/2007	25,09	25,09			25,09
2007	1199	2007	10/05/2007	10/05/2007	10/05/2007	25,09	25,09			25,09
2007	1200	2007	10/05/2007	10/05/2007	10/05/2007	25,09	25,09			25,09
2007	1203	2006	14/05/2007	14/05/2007	20/12/2007	191,82	191,82			191,82
2007	1206	2007	30/04/2007	30/04/2007	14/06/2007	4278,88	4278,88	25,93	211,44	4041,51
2007	1210	2007	30/04/2007	30/04/2007	14/06/2007	1315,17	1315,17			1315,17
2007	1218	2007	17/05/2007	17/05/2007	24/07/2007	9,34	9,34			9,34
2007	1224	2007	17/05/2007	17/05/2007	24/07/2007	55,31	55,31			55,31
2007	1226	2007	18/05/2007	18/05/2007	24/07/2007	110	110			110
2007	1235	2007	21/05/2007	21/05/2007	24/07/2007	23,3	23,3			23,3
2007	1236	2007	21/05/2007	21/05/2007	24/07/2007	4,32	4,32			4,32
2007	1294	2007	25/05/2007	25/05/2007	24/07/2007	9,34	9,34			9,34
2007	1316	2008	23/05/2007	23/05/2007	23/05/2007	60,96	60,96			60,96
2007	1317	2008	23/05/2007	23/05/2007	23/05/2007	60,96	60,96			60,96
2007	1318	2008	23/05/2007	23/05/2007	23/05/2007	60,96	60,96			60,96
2007	1324	2008	23/05/2007	23/05/2007	23/05/2007	60,96	60,96			60,96
2007	1327	2009	23/05/2007	23/05/2007	23/05/2007	60,96	60,96			60,96
2007	1328	2009	23/05/2007	23/05/2007	23/05/2007	60,96	60,96			60,96
2007	1330	2007	28/02/2007	28/02/2007	28/02/2007	10,74	10,74			10,74
2007	1332	2007	29/05/2007	29/05/2007	24/07/2007	12,62	12,62			12,62
2007	1334	2007	29/05/2007	29/05/2007	24/07/2007	123,72	123,72			123,72
2007	1355	2007	28/05/2007	28/05/2007	28/05/2007	31,79	31,79			31,79
2007	1356	2007	28/05/2007	28/05/2007	28/05/2007	31,79	31,79			31,79
2007	1362	2008	28/05/2007	28/05/2007	28/05/2007	31,79	31,79			31,79
2007	1365	2007	31/05/2007	31/05/2007	24/07/2007	11,44	11,44			11,44
2007	1378	2007	01/06/2007	01/06/2007	23/08/2007	3,65	3,65			3,65
2007	1382	2007	01/06/2007	01/06/2007	24/07/2007	8,3	8,3			8,3
2007	1386	2007	04/06/2007	04/06/2007	23/08/2007	26,59	26,59			26,59
2007	1387	2007	04/06/2007	04/06/2007	23/08/2007	10,61	10,61			10,61
2007	1391	2007	05/06/2007	05/06/2007	23/08/2007	2,31	2,31			2,31
2007	1392	2007	05/06/2007	05/06/2007	23/08/2007	1,85	1,85			1,85
2007	1403	2008	31/05/2007	31/05/2007	31/05/2007	75,06	75,06			75,06
2007	1404	2008	31/05/2007	31/05/2007	31/05/2007	75,06	75,06			75,06
2007	1405	2008	31/05/2007	31/05/2007	31/05/2007	75,06	75,06			75,06
2007	1408	2007	06/06/2007	06/06/2007	23/08/2007	3,69	3,69			3,69
2007	1412	2007	06/06/2007	06/06/2007	23/08/2007	8,5	8,5			8,5
2007	1413	2007	06/06/2007	06/06/2007	23/08/2007	1,39	1,39			1,39
2007	1423	2007	11/06/2007	11/06/2007	12/06/2007	55,08	55,08			55,08
2007	1444	2007	31/05/2007	31/05/2007	24/07/2007	2585,62	2585,62	22,98	160,11	2402,53
2007	1447	2007	31/05/2007	31/05/2007	24/07/2007	301,97	301,97			301,97
2007	1448	2007	31/05/2007	31/05/2007	24/07/2007	1401,92	1401,92			1401,92
2007	1453	2007	14/06/2007	14/06/2007	24/08/2007	4,32	4,32			4,32
2007	1460	2007	18/06/2007	18/06/2007	24/08/2007	41,05	41,05		22,1	18,95
2007	1468	2007	18/06/2007	18/06/2007	24/08/2007	23,78	23,78			23,78
2007	1489	2007	20/06/2007	20/06/2007	24/08/2007	9,34	9,34			9,34
2007	1510	2008	14/06/2007	14/06/2007	14/06/2007	25,73	25,73			25,73
2007	1511	2008	14/06/2007	14/06/2007	14/06/2007	25,73	25,73			25,73
2007	1513	2008	14/06/2007	14/06/2007	14/06/2007	25,73	25,73			25,73
2007	1518	2007	14/06/2007	14/06/2007	14/06/2007	50,98	50,98			50,98
2007	1525	2008	14/06/2007	14/06/2007	14/06/2007	50,98	50,98			50,98
2007	1528	2007	21/06/2007	26/06/2007	24/08/2007	22,06	22,06			22,06
2007	1532	2007	22/06/2007	26/06/2007	24/08/2007	25,43	25,43			25,43
2007	1563	2007	28/06/2007	28/06/2007	24/08/2007	6,19	6,19			6,19
2007	1578	2007	03/07/2007	03/07/2007	26/09/2007	296,47	296,47			296,47
2007	1579	2007	03/07/2007	03/07/2007	26/09/2007	23,52	23,52			23,52
2007	1622	2007	29/06/2007	29/06/2007	24/08/2007	19,28	19,28			19,28

SERVIÇOS MUNICIPAIS DE SANEAMENTO BÁSICO DE VIANA DO CASTELO

LISTA DOS RECEBIMENTOS EM ATRASO EM 31/12/2019

Ano	Número	Ano/mês	DATAS			TOTAL				Saldo do Documento
			Emissão	Conferenc.	Conhec.	Processado	Debitado	Recebido	Anulado	
2007	1637	2007	29/06/2007	29/06/2007	29/06/2007	176,92	176,92			176,92
2007	1639	2007	29/06/2007	29/06/2007	29/06/2007	13,02	13,02			13,02
2007	1644	2007	09/07/2007	12/07/2007	23/10/2007	157,89	157,89			157,89
2007	1648	2007	09/07/2007	09/07/2007	23/10/2007	38,74	38,74			38,74
2007	1651	2007	30/06/2007	30/06/2007	23/08/2007	10026,82	10026,82	30,25	235,91	9760,66
2007	1655	2007	30/06/2007	30/06/2007	23/08/2007	933,49	933,49		14,34	919,15
2007	1659	2007	10/07/2007	10/07/2007	23/10/2007	19,87	19,87			19,87
2007	1664	2007	10/07/2007	12/07/2007	26/09/2007	8,3	8,3			8,3
2007	1674	2007	11/07/2007	11/07/2007	26/09/2007	9,34	9,34			9,34
2007	1678	2007	11/07/2007	11/07/2007	24/07/2007	74,14	74,14			74,14
2007	1684	2007	12/07/2007	12/07/2007	26/09/2007	64,6	64,6			64,6
2007	1692	0	06/07/2007	06/07/2007	06/07/2007	34,53	34,53			34,53
2007	1700	2008	06/07/2007	06/07/2007	06/07/2007	34,53	34,53			34,53
2007	1701	2007	06/07/2007	06/07/2007	06/07/2007	34,53	34,53			34,53
2007	1711	2007	06/07/2007	06/07/2007	06/07/2007	41,77	41,77			41,77
2007	1758	2007	18/07/2007	18/07/2007	26/09/2007	4,67	4,67			4,67
2007	1784	2007	25/07/2007	25/07/2007	26/09/2007	20,7	20,7			20,7
2007	1790	2007	26/07/2007	31/07/2007	26/09/2007	62,75	62,75			62,75
2007	1792	2007	26/07/2007	27/07/2007	26/09/2007	122,7	122,7			122,7
2007	1800	2007	27/07/2007	27/07/2007	26/09/2007	4,32	4,32			4,32
2007	1802	2007	27/07/2007	31/07/2007	26/09/2007	147,53	147,53			147,53
2007	1809	2007	27/07/2007	27/07/2007	26/09/2007	35,9	35,9			35,9
2007	1810	2007	27/07/2007	27/07/2007	26/09/2007	118,53	118,53			118,53
2007	1812	2007	27/07/2007	27/07/2007	26/09/2007	4,32	4,32			4,32
2007	1813	2007	27/07/2007	31/07/2007	26/09/2007	7,25	7,25			7,25
2007	1814	2007	27/07/2007	27/07/2007	26/09/2007	5,31	5,31			5,31
2007	1815	2007	27/07/2007	27/07/2007	26/09/2007	6,19	6,19			6,19
2007	1816	2007	27/07/2007	27/07/2007	26/09/2007	46,75	46,75			46,75
2007	1818	2007	27/07/2007	27/07/2007	26/09/2007	22,18	22,18		17,86	4,32
2007	1820	2007	27/07/2007	27/07/2007	26/09/2007	16,46	16,46			16,46
2007	1823	2007	30/07/2007	30/07/2007	26/09/2007	23,52	23,52			23,52
2007	1825	2007	30/07/2007	30/07/2007	26/09/2007	6,19	6,19			6,19
2007	1829	2007	31/07/2007	31/07/2007	26/09/2007	10,51	10,51			10,51
2007	1846	2007	03/08/2007	03/08/2007	03/08/2007	9,34	9,34			9,34
2007	1849	2007	31/07/2007	31/07/2007	31/07/2007	135,4	135,4			135,4
2007	1853	2007	03/08/2007	03/08/2007	03/08/2007	50,72	50,72			50,72
2007	1855	2007	03/08/2007	03/08/2007	03/08/2007	48,37	48,37			48,37
2007	1859	2007	06/08/2007	06/08/2007	23/10/2007	4,67	4,67			4,67
2007	1869	2007	07/08/2007	07/08/2007	07/08/2007	22,73	22,73			22,73
2007	1870	2007	07/08/2007	07/08/2007	07/08/2007	30,67	30,67			30,67
2007	1878	2007	08/08/2007	08/08/2007	23/10/2007	970,02	970,02			970,02
2007	1880	2007	17/07/2007	17/07/2007	17/07/2007	53,85	53,85			53,85
2007	1881	2007	17/07/2007	17/07/2007	17/07/2007	53,85	53,85			53,85
2007	1882	2007	17/07/2007	17/07/2007	17/07/2007	53,85	53,85			53,85
2007	1886	2007	08/08/2007	08/08/2007	23/10/2007	11,54	11,54			11,54
2007	1894	2007	08/08/2007	08/08/2007	23/10/2007	6,19	6,19			6,19
2007	1897	2007	31/07/2007	31/07/2007	26/09/2007	527,44	527,44		5,15	522,29
2007	1899	2007	31/07/2007	31/07/2007	26/09/2007	3156,13	3156,13	9,47	222,37	2924,29
2007	1910	2007	09/08/2007	09/08/2007	23/10/2007	10,4	10,4			10,4
2007	1940	2007	21/08/2007	21/08/2007	30/08/2007	53,96	53,96			53,96
2007	1944	2007	21/08/2007	21/08/2007	23/10/2007	12,39	12,39			12,39
2007	1962	2007	22/08/2007	22/08/2007	23/10/2007	2,35	2,35			2,35
2007	1995	2007	27/08/2007	27/08/2007	23/10/2007	25,71	25,71			25,71
2007	2023	2007	30/08/2007	30/08/2007	23/10/2007	16,03	16,03			16,03
2007	2034	2007	31/08/2007	31/08/2007	23/10/2007	186,14	186,14			186,14
2007	2067	2007	04/09/2007	04/09/2007	14/11/2007	16,46	16,46			16,46
2007	2069	2007	23/08/2007	23/08/2007	23/08/2007	26,8	26,8			26,8
2007	2070	2007	23/08/2007	23/08/2007	23/08/2007	26,55	26,55			26,55
2007	2071	2007	23/08/2007	23/08/2007	23/08/2007	26,55	26,55			26,55
2007	2072	2007	23/08/2007	23/08/2007	23/08/2007	26,55	26,55			26,55
2007	2073	2008	23/08/2007	23/08/2007	23/08/2007	26,55	26,55			26,55
2007	2074	2008	23/08/2007	23/08/2007	23/08/2007	26,55	26,55			26,55
2007	2075	2008	23/08/2007	23/08/2007	23/08/2007	26,55	26,55			26,55
2007	2106	2008	23/08/2007	23/08/2007	23/08/2007	32,18	32,18			32,18
2007	2108	2008	23/08/2007	23/08/2007	23/08/2007	32,18	32,18			32,18

SERVIÇOS MUNICIPAIZADOS DE SANEAMENTO BÁSICO DE VIANA DO CASTELO

LISTA DOS RECEBIMENTOS EM ATRASO EM 31/12/2019

Ano	Número	Ano/mês	DATAS			TOTAL				Saldo do Documento
			Emissão	Conferenc.	Conhec.	Processado	Debitado	Recebido	Anulado	
2007	2109	2008	23/08/2007	23/08/2007	23/08/2007	32,18	32,18			32,18
2007	2110	2008	23/08/2007	23/08/2007	23/08/2007	32,18	32,18			32,18
2007	2111	2008	23/08/2007	23/08/2007	23/08/2007	32,18	32,18			32,18
2007	2112	2008	23/08/2007	23/08/2007	23/08/2007	32,18	32,18			32,18
2007	2113	2008	23/08/2007	23/08/2007	23/08/2007	32,18	32,18			32,18
2007	2114	2008	23/08/2007	23/08/2007	23/08/2007	32,18	32,18			32,18
2007	2115	2008	23/08/2007	23/08/2007	23/08/2007	32,18	32,18			32,18
2007	2116	2008	23/08/2007	23/08/2007	23/08/2007	32,18	32,18			32,18
2007	2117	2009	23/08/2007	23/08/2007	23/08/2007	32,18	32,18			32,18
2007	2118	2009	23/08/2007	23/08/2007	23/08/2007	32,18	32,18			32,18
2007	2141	2007	06/09/2007	06/09/2007	14/11/2007	78,98	78,98			78,98
2007	2157	2007	07/09/2007	07/09/2007	07/09/2007	53,89	53,89			53,89
2007	2158	2007	07/09/2007	07/09/2007	14/11/2007	8,81	8,81			8,81
2007	2161	2007	31/08/2007	31/08/2007	31/08/2007	33,08	33,08			33,08
2007	2162	2007	31/08/2007	31/08/2007	31/08/2007	23,52	23,52			23,52
2007	2174	2007	11/09/2007	11/09/2007	14/11/2007	9,47	9,47			9,47
2007	2180	2007	11/09/2007	11/09/2007	14/11/2007	7,25	7,25			7,25
2007	2182	2007	31/08/2007	31/08/2007	23/10/2007	151,18	151,18			151,18
2007	2184	2007	31/08/2007	31/08/2007	25/10/2007	8210,55	8210,55	9,47	194,84	8006,24
2007	2242	2007	20/09/2007	20/09/2007	14/11/2007	179,29	179,29			179,29
2007	2246	2007	21/09/2007	21/09/2007	14/11/2007	22,18	22,18			22,18
2007	2251	2007	24/09/2007	24/09/2007	14/11/2007	7,25	7,25			7,25
2007	2254	0	11/09/2007	11/09/2007	11/09/2007	30,39	30,39			30,39
2007	2257	0	11/09/2007	11/09/2007	11/09/2007	37,54	37,54			37,54
2007	2262	2007	25/09/2007	25/09/2007	14/11/2007	44,83	44,83			44,83
2007	2268	2007	26/09/2007	26/09/2007	14/11/2007	17,86	17,86			17,86
2007	2272	2007	27/09/2007	27/09/2007	14/11/2007	138,27	138,27			138,27
2007	2273	2007	27/09/2007	27/09/2007	14/11/2007	19,28	19,28			19,28
2007	2274	2007	27/09/2007	27/09/2007	14/11/2007	20,22	20,22			20,22
2007	2275	2007	27/09/2007	27/09/2007	14/11/2007	36,59	36,59			36,59
2007	2276	2007	27/09/2007	27/09/2007	14/11/2007	23,3	23,3			23,3
2007	2277	2007	27/09/2007	27/09/2007	14/11/2007	15,04	15,04			15,04
2007	2286	2007	01/10/2007	01/10/2007	14/11/2007	19,28	19,28			19,28
2007	2289	2007	28/09/2007	28/09/2007	14/11/2007	19,28	19,28			19,28
2007	2324	2007	08/10/2007	08/10/2007	18/12/2007	13,66	13,66			13,66
2007	2329	2007	28/09/2007	28/09/2007	14/11/2007	2307,09	2307,09			2307,09
2007	2333	2007	28/09/2007	28/09/2007	14/11/2007	11162,48	11162,48		143,74	11018,74
2007	2339	2007	09/10/2007	09/10/2007	18/12/2007	101,77	101,77			101,77
2007	2342	2007	30/09/2007	30/09/2007	30/09/2007	47,04	47,04			47,04
2007	2345	2007	30/09/2007	30/09/2007	30/09/2007	67,7	67,7			67,7
2007	2349	0	03/10/2007	03/10/2007	03/10/2007	77,76	77,76			77,76
2007	2359	2007	11/10/2007	11/10/2007	18/12/2007	13,56	13,56			13,56
2007	2375	2007	12/10/2007	12/10/2007	18/12/2007	195	195			195
2007	2390	2007	15/10/2007	15/10/2007	18/12/2007	351,79	351,79			351,79
2007	2394	2007	16/10/2007	16/10/2007	18/12/2007	16,61	16,61			16,61
2007	2399	2007	16/10/2007	16/10/2007	18/12/2007	11,57	11,57			11,57
2007	2402	2007	28/09/2007	28/09/2007	14/11/2007	9,47	9,47		5,15	4,32
2007	2418	2007	28/09/2007	28/09/2007	14/11/2007	26,35	26,35			26,35
2007	2424	2007	19/10/2007	19/10/2007	18/12/2007	10,4	10,4			10,4
2007	2432	2007	22/10/2007	22/10/2007	18/12/2007	15,04	15,04			15,04
2007	2439	2007	23/10/2007	23/10/2007	18/12/2007	20,93	20,93			20,93
2007	2462	2007	31/10/2007	31/10/2007	18/12/2007	114,2	114,2			114,2
2007	2471	2007	02/11/2007	02/11/2007	06/11/2007	122,03	122,03			122,03
2007	2478	2007	05/11/2007	05/11/2007	15/01/2008	6,19	6,19			6,19
2007	2480	2007	05/11/2007	05/11/2007	15/01/2008	6,19	6,19			6,19
2007	2489	0	04/10/2007	04/10/2007	04/10/2007	51,78	51,78			51,78
2007	2494	2007	06/11/2007	06/11/2007	15/01/2008	16,46	16,46			16,46
2007	2501	0	15/10/2007	15/10/2007	15/10/2007	62,17	62,17			62,17
2007	2504	2007	07/11/2007	07/11/2007	15/01/2008	10,4	10,4			10,4
2007	2506	2007	31/10/2007	31/10/2007	18/12/2007	9665,29	9665,29		117,75	9547,54
2007	2510	2007	31/10/2007	31/10/2007	18/12/2007	843,53	843,53		4,04	839,49
2007	2513	2007	31/10/2007	31/10/2007	31/10/2007	201,88	201,88			201,88
2007	2514	2007	31/10/2007	31/10/2007	31/10/2007	431,12	431,12			431,12
2007	2516	2007	31/10/2007	31/10/2007	31/10/2007	13,02	13,02			13,02
2007	2524	2007	09/11/2007	09/11/2007	15/01/2008	16,61	16,61			16,61

SERVIÇOS MUNICIPAIS DE SANEAMENTO BÁSICO DE VIANA DO CASTELO

LISTA DOS RECEBIMENTOS EM ATRASO EM 31/12/2019

Ano	Número	Ano/mês	DATAS			TOTAL				Saldo do Documento
			Emissão	Conferenc.	Conhec.	Processado	Debitado	Recebido	Anulado	
2007	2525	2007	09/11/2007	09/11/2007	15/01/2008	7,25	7,25			7,25
2007	2527	2007	09/11/2007	09/11/2007	15/11/2007	102,75	102,75			102,75
2007	2535	2007	12/11/2007	12/11/2007	15/01/2008	334,75	334,75			334,75
2007	2552	2007	14/11/2007	14/11/2007	15/01/2008	10,2	10,2			10,2
2007	2553	2007	14/11/2007	14/11/2007	15/01/2008	7,25	7,25			7,25
2007	2567	2007	14/11/2007	14/11/2007	15/01/2008	28,35	28,35			28,35
2007	2570	2007	15/11/2007	15/11/2007	15/01/2008	4,32	4,32			4,32
2007	2578	0	03/10/2007	03/10/2007	03/10/2007	0,86	0,86			0,86
2007	2594	2007	19/11/2007	19/11/2007	15/01/2008	33,82	33,82			33,82
2007	2609	2007	22/11/2007	22/11/2007	15/01/2008	109,47	109,47			109,47
2007	2615	2007	22/11/2007	22/11/2007	15/01/2008	4,32	4,32			4,32
2007	2616	2007	22/11/2007	22/11/2007	15/01/2008	394,44	394,44			394,44
2007	2617	2007	22/11/2007	22/11/2007	15/01/2008	58,3	58,3			58,3
2007	2627	2007	26/11/2007	26/11/2007	15/01/2008	6,58	6,58			6,58
2007	2632	2007	27/11/2007	27/11/2007	15/01/2008	4,32	4,32			4,32
2007	2639	2007	28/11/2007	28/11/2007	15/01/2008	23,52	23,52			23,52
2007	2654	2007	29/11/2007	29/11/2007	15/01/2008	14,72	14,72			14,72
2007	2662	2007	04/12/2007	04/12/2007	26/02/2008	6,19	6,19			6,19
2007	2681	2007	06/12/2007	06/12/2007	26/02/2008	26,18	26,18			26,18
2007	2686	2007	07/12/2007	07/12/2007	26/02/2008	8,3	8,3			8,3
2007	2687	2007	07/12/2007	07/12/2007	26/02/2008	6,19	6,19			6,19
2007	2698	2007	07/12/2007	07/12/2007	26/02/2008	17,86	17,86			17,86
2007	2701	2007	07/12/2007	07/12/2007	26/02/2008	16,61	16,61			16,61
2007	2704	2007	10/12/2007	17/12/2007	26/02/2008	44,83	44,83	40,51		4,32
2007	2708	2007	11/12/2007	11/12/2007	10/01/2008	78,72	78,72			78,72
2007	2709	2007	11/12/2007	11/12/2007	01/06/2009	157,36	157,36			157,36
2007	2712	2007	11/12/2007	11/12/2007	01/06/2009	158,88	158,88			158,88
2007	2714	2007	11/12/2007	11/12/2007	01/06/2009	137,08	137,08			137,08
2007	2717	0	27/09/2007	27/09/2007	27/09/2007	2998,11	2998,11			2998,11
2007	2720	0	15/10/2007	15/10/2007	15/10/2007	78,06	78,06			78,06
2007	2722	2007	11/12/2007	11/12/2007	01/06/2009	136,3	136,3			136,3
2007	2723	2007	11/12/2007	11/12/2007	01/06/2009	132,34	132,34			132,34
2007	2724	2007	11/12/2007	11/12/2007	26/02/2008	5,15	5,15			5,15
2007	2725	2007	11/12/2007	11/12/2007	01/06/2009	133,81	133,81			133,81
2007	2727	2007	11/12/2007	11/12/2007	01/06/2009	192,89	192,89			192,89
2007	2732	2007	30/11/2007	30/11/2007	15/01/2010	9051,87	9051,87	62,92	207,07	8781,88
2007	2736	2007	30/11/2007	30/11/2007	15/01/2008	16060,21	16060,21	9,34	18,98	16031,89
2007	2741	2007	13/12/2007	13/12/2007	13/12/2007	104,4	104,4			104,4
2007	2768	2007	17/12/2007	17/12/2007	26/02/2008	23,52	23,52			23,52
2007	2806	2007	21/12/2007	21/12/2007	26/02/2008	30,67	30,67			30,67
2007	2817	2007	26/12/2007	26/12/2007	26/02/2008	22,18	22,18			22,18
2007	2822	2007	27/12/2007	27/12/2007	26/02/2008	101,77	101,77			101,77
2007	2823	0	21/11/2007	21/11/2007	21/11/2007	77,86	77,86			77,86
2007	2824	0	21/11/2007	21/11/2007	21/11/2007	27,5	27,5			27,5
2007	2827	0	22/11/2007	22/11/2007	22/11/2007	25,07	25,07			25,07
2007	2831	0	21/11/2007	21/11/2007	21/11/2007	29,49	29,49			29,49
2007	2832	0	22/11/2007	22/11/2007	22/11/2007	127,05	127,05			127,05
2007	2833	2007	28/12/2007	28/12/2007	26/02/2008	14,58	14,58			14,58
2007	2838	0	21/11/2007	21/11/2007	21/11/2007	29,7	29,7			29,7
2007	2839	0	21/11/2007	21/11/2007	21/11/2007	29,6	29,6			29,6
2007	2840	0	21/11/2007	21/11/2007	21/11/2007	26,29	26,29			26,29
2007	2843	2007	28/12/2007	28/12/2007	26/02/2008	12,62	12,62			12,62
2008	16	2007	28/12/2007	28/12/2007	26/02/2008	2502,83	2502,83		3,46	2499,37
2008	19	2007	28/12/2007	28/12/2007	26/02/2008	391,36	391,36			391,36
2008	31	2008	08/01/2008	08/01/2008	27/03/2008	41,47	41,47			41,47
2008	32	2008	08/01/2008	08/01/2008	27/03/2008	13,63	13,63			13,63
2008	36	2008	08/01/2008	08/01/2008	27/03/2008	4,43	4,43			4,43
2008	41	2008	09/01/2008	09/01/2008	27/03/2008	10,4	10,4			10,4
2008	60	2007	09/01/2008	09/01/2008	14/01/2008	57,56	57,56			57,56
2008	82	2008	14/01/2008	14/01/2008	27/03/2008	6,19	6,19			6,19
2008	83	2008	14/01/2008	14/01/2008	27/03/2008	17,86	17,86			17,86
2008	88	2008	14/01/2008	14/01/2008	27/03/2008	21,11	21,11			21,11
2008	90	2008	14/01/2008	14/01/2008	27/03/2008	4,43	4,43			4,43
2008	102	2008	16/01/2008	16/01/2008	27/03/2008	19,01	19,01			19,01
2008	117	2008	18/01/2008	18/01/2008	27/03/2008	17,86	17,86			17,86

SERVIÇOS MUNICIPAIZADOS DE SANEAMENTO BÁSICO DE VIANA DO CASTELO

LISTA DOS RECEBIMENTOS EM ATRASO EM 31/12/2019

Ano	Numero	Ano/mês	DATAS			TOTAL				Saldo do Documento
			Emissão	Conferenc.	Conhec.	Processado	Debitado	Recebido	Anulado	
2008	119	2008	21/01/2008	21/01/2008	27/03/2008	9,34	9,34			9,34
2008	132	2008	21/01/2008	21/01/2008	27/03/2008	7,25	7,25			7,25
2008	166	2008	25/01/2008	25/01/2008	27/03/2008	8,3	8,3			8,3
2008	236	2008	06/02/2008	07/02/2008	05/05/2008	10,77	10,77			10,77
2008	250	2008	07/02/2008	07/02/2008	05/05/2008	56,69	56,69			56,69
2008	258	2008	08/02/2008	08/02/2008	05/05/2008	4,43	4,43			4,43
2008	264	2008	11/02/2008	11/02/2008	05/05/2008	4,43	4,43			4,43
2008	266	2008	11/02/2008	11/02/2008	05/05/2008	4,43	4,43			4,43
2008	268	2008	11/02/2008	11/02/2008	05/05/2008	4,43	4,43			4,43
2008	273	2007	12/02/2008	12/02/2008	14/02/2008	30,11	30,11			30,11
2008	274	2008	12/02/2008	12/02/2008	05/05/2008	28,93	28,93			28,93
2008	276	2008	12/02/2008	12/02/2008	05/05/2008	23,96	23,96			23,96
2008	277	2008	12/02/2008	12/02/2008	05/05/2008	18,9	18,9			18,9
2008	281	2008	13/02/2008	13/02/2008	05/05/2008	52,89	52,89			52,89
2008	283	2008	13/02/2008	13/02/2008	05/05/2008	28,93	28,93			28,93
2008	285	2008	14/02/2008	14/02/2008	05/05/2008	40,97	40,97			40,97
2008	288	2008	15/02/2008	15/02/2008	05/05/2008	4,43	4,43			4,43
2008	289	2008	15/02/2008	15/02/2008	05/05/2008	6,37	6,37			6,37
2008	290	2008	15/02/2008	15/02/2008	05/05/2008	6,37	6,37			6,37
2008	292	2008	15/02/2008	15/02/2008	05/05/2008	40,23	40,23			40,23
2008	293	2008	31/01/2008	31/01/2008	27/03/2008	1076,2	1076,2		8,34	1067,86
2008	294	2008	31/01/2008	31/01/2008	27/03/2008	16,83	16,83			16,83
2008	296	2008	31/01/2008	31/01/2008	27/03/2008	25,56	25,56			25,56
2008	302	2008	18/02/2008	18/02/2008	05/05/2008	117,2	117,2			117,2
2008	305	2008	18/02/2008	18/02/2008	05/05/2008	17,03	17,03			17,03
2008	306	2008	18/02/2008	19/02/2008	05/05/2008	8,57	8,57			8,57
2008	308	2008	19/02/2008	19/02/2008	05/05/2008	4,43	4,43			4,43
2008	335	2008	21/02/2008	21/02/2008	05/05/2008	4,43	4,43			4,43
2008	337	2008	21/02/2008	21/02/2008	05/05/2008	4,43	4,43			4,43
2008	348	2008	25/02/2008	25/02/2008	05/05/2008	26,8	26,8			26,8
2008	356	2008	25/02/2008	25/02/2008	05/05/2008	4,43	4,43			4,43
2008	358	2008	25/02/2008	25/02/2008	05/05/2008	4,43	4,43			4,43
2008	374	2008	26/02/2008	26/02/2008	05/05/2008	4,43	4,43			4,43
2008	378	2008	26/02/2008	26/02/2008	05/05/2008	4,43	4,43			4,43
2008	382	2008	27/02/2008	27/02/2008	05/05/2008	4,43	4,43			4,43
2008	392	2008	28/02/2008	28/02/2008	05/05/2008	4,43	4,43			4,43
2008	396	2008	28/02/2008	28/02/2008	05/05/2008	4,43	4,43			4,43
2008	397	2008	28/02/2008	28/02/2008	05/05/2008	4,43	4,43			4,43
2008	432	2008	04/03/2008	04/03/2008	27/05/2008	11,9	11,9			11,9
2008	433	2008	04/03/2008	04/03/2008	27/05/2008	9,71	9,71			9,71
2008	434	2008	04/03/2008	04/03/2008	27/05/2008	81,45	81,45			81,45
2008	449	2008	05/03/2008	05/03/2008	27/05/2008	10,8	10,8			10,8
2008	451	2008	05/03/2008	05/03/2008	27/05/2008	7,47	7,47			7,47
2008	459	2008	06/03/2008	06/03/2008	27/05/2008	7,47	7,47			7,47
2008	460	2008	06/03/2008	06/03/2008	27/05/2008	8,57	8,57			8,57
2008	476	2008	07/03/2008	07/03/2008	27/05/2008	6,37	6,37			6,37
2008	498	2008	29/02/2008	29/02/2008	05/05/2008	41,04	41,04			41,04
2008	502	2008	12/03/2008	12/03/2008	20/03/2008	106,69	106,69			106,69
2008	503	2008	29/02/2008	29/02/2008	05/05/2008	2438,68	2438,68	44,66	13,81	2380,21
2008	551	2008	29/02/2008	29/02/2008	05/05/2008	260,22	260,22			260,22
2008	566	2008	18/03/2008	18/03/2008	27/05/2008	13,95	13,95			13,95
2008	587	2008	19/03/2008	19/03/2008	27/05/2008	24,49	24,49			24,49
2008	606	2008	20/03/2008	20/03/2008	27/05/2008	54,64	54,64			54,64
2008	609	2008	20/03/2008	20/03/2008	27/05/2008	8,57	8,57			8,57
2008	610	2008	20/03/2008	20/03/2008	27/05/2008	17,57	17,57			17,57
2008	621	2008	20/03/2008	20/03/2008	27/05/2008	18,9	18,9			18,9
2008	623	2008	20/03/2008	20/03/2008	27/05/2008	82,23	82,23			82,23
2008	626	2008	20/03/2008	20/03/2008	27/05/2008	24,49	24,49			24,49
2008	627	2008	20/03/2008	20/03/2008	27/05/2008	40,23	40,23			40,23
2008	638	2008	25/03/2008	25/03/2008	27/05/2008	9,67	9,67			9,67
2008	639	2008	25/03/2008	25/03/2008	27/05/2008	10,8	10,8			10,8
2008	690	2008	28/03/2008	28/03/2008	27/05/2008	9,71	9,71			9,71
2008	719	2008	01/04/2008	01/04/2008	08/07/2008	5,35	5,35			5,35
2008	721	2008	01/04/2008	01/04/2008	08/07/2008	24,49	24,49			24,49
2008	773	2008	04/04/2008	04/04/2008	08/07/2008	8,57	8,57			8,57

SERVIÇOS MUNICIPAIZADOS DE SANEAMENTO BÁSICO DE VIANA DO CASTELO

LISTA DOS RECEBIMENTOS EM ATRASO EM 31/12/2019

Ano	Número	Ano/mês	DATAS			TOTAL				Saldo do Documento
			Emissão	Conferenc.	Conhec.	Processado	Debitado	Recebido	Anulado	
2008	783	2008	04/04/2008	04/04/2008	08/07/2008	17,1	17,1			17,1
2008	786	2008	04/04/2008	04/04/2008	08/07/2008	10,77	10,77			10,77
2008	794	2008	07/04/2008	07/04/2008	08/07/2008	28,14	28,14			28,14
2008	809	2008	08/04/2008	08/04/2008	25/06/2008	62,4	62,4			62,4
2008	816	2008	08/04/2008	08/04/2008	08/07/2008	22,02	22,02			22,02
2008	828	2008	09/04/2008	09/04/2008	08/07/2008	20,06	20,06			20,06
2008	829	2008	09/04/2008	09/04/2008	08/07/2008	15,2	15,2			15,2
2008	845	2008	31/03/2008	31/03/2008	27/05/2008	4171,76	4171,76	26,74	134,03	4010,99
2008	846	2008	31/03/2008	31/03/2008	27/05/2008	24,49	24,49			24,49
2008	849	2008	31/03/2008	31/03/2008	01/08/2008	1751,3	1751,3		10,77	1740,53
2008	852	2008	10/04/2008	10/04/2008	08/07/2008	6,37	6,37			6,37
2008	875	2008	11/04/2008	11/04/2008	08/07/2008	4,43	4,43			4,43
2008	906	2008	16/04/2008	16/04/2008	08/07/2008	4,43	4,43			4,43
2008	915	2008	31/03/2008	31/03/2008	27/05/2008	2108,06	2108,06			2108,06
2008	980	2008	23/04/2008	23/04/2008	08/07/2008	44,74	44,74			44,74
2008	986	2008	23/04/2008	23/04/2008	08/07/2008	120,09	120,09			120,09
2008	990	2008	23/04/2008	23/04/2008	08/07/2008	7,03	7,03			7,03
2008	1020	2008	29/04/2008	29/04/2008	08/07/2008	10,77	10,77			10,77
2008	1021	2008	29/04/2008	29/04/2008	08/07/2008	6,37	6,37			6,37
2008	1028	2008	29/04/2008	29/04/2008	08/07/2008	4,43	4,43			4,43
2008	1038	2008	29/04/2008	29/04/2008	08/07/2008	4,43	4,43			4,43
2008	1055	2008	30/04/2008	30/04/2008	08/07/2008	8,57	8,57			8,57
2008	1061	2008	05/05/2008	05/05/2008	28/07/2008	9,69	9,69			9,69
2008	1103	2008	09/05/2008	09/05/2008	28/07/2008	48,52	48,52			48,52
2008	1107	2008	09/05/2008	09/05/2008	28/07/2008	10,77	10,77			10,77
2008	1126	2008	09/05/2008	09/05/2008	28/07/2008	9,67	9,67			9,67
2008	1127	2008	09/05/2008	09/05/2008	28/07/2008	6,37	6,37			6,37
2008	1139	2008	12/05/2008	12/05/2008	25/06/2008	62,56	62,56			62,56
2008	1140	2008	13/05/2008	13/05/2008	28/07/2008	173,54	173,54			173,54
2008	1141	2008	30/04/2008	30/04/2008	08/07/2008	4095,51	4095,51	47,26	112,44	3935,81
2008	1142	2008	30/04/2008	30/04/2008	08/07/2008	22,65	22,65			22,65
2008	1145	2008	30/04/2008	30/04/2008	08/07/2008	487,99	487,99			487,99
2008	1147	2008	13/05/2008	13/05/2008	28/07/2008	7,47	7,47			7,47
2008	1216	2008	19/05/2008	19/05/2008	28/07/2008	20,06	20,06			20,06
2008	1228	2008	20/05/2008	20/05/2008	28/07/2008	7,47	7,47			7,47
2008	1231	2008	30/04/2008	30/04/2008	08/07/2008	0,58	0,58			0,58
2008	1236	2008	20/05/2008	20/05/2008	28/07/2008	42,6	42,6		38,17	4,43
2008	1250	2008	21/05/2008	21/05/2008	28/07/2008	59,26	59,26			59,26
2008	1255	2008	21/05/2008	21/05/2008	28/07/2008	46,4	46,4			46,4
2008	1287	2008	26/05/2008	26/05/2008	28/07/2008	6,37	6,37			6,37
2008	1301	2008	26/05/2008	26/05/2008	28/07/2008	10,8	10,8			10,8
2008	1319	2008	28/05/2008	28/05/2008	28/07/2008	25,96	25,96			25,96
2008	1361	2008	02/06/2008	02/06/2008	27/08/2008	6,37	6,37			6,37
2008	1415	2008	09/06/2008	09/06/2008	27/08/2008	4,43	4,43			4,43
2008	1416	2008	09/06/2008	09/06/2008	27/08/2008	4,43	4,43			4,43
2008	1423	2008	11/06/2008	11/06/2008	25/06/2008	83,9	83,9			83,9
2008	1440	2008	30/05/2008	30/05/2008	28/07/2008	5156,9	5156,9	66,4	105,69	4984,81
2008	1441	2008	30/05/2008	30/05/2008	28/07/2008	12,5	12,5			12,5
2008	1444	2008	30/05/2008	30/05/2008	28/08/2008	780,33	780,33	63,06	20,23	697,04
2008	1457	2008	13/06/2008	13/06/2008	27/08/2008	4,43	4,43			4,43
2008	1461	2008	13/06/2008	13/06/2008	27/08/2008	9,67	9,67			9,67
2008	1475	2008	16/06/2008	16/06/2008	27/08/2008	4,43	4,43			4,43
2008	1477	2008	16/06/2008	16/06/2008	27/08/2008	8,57	8,57			8,57
2008	1486	2008	17/06/2008	17/06/2008	27/08/2008	4,43	4,43			4,43
2008	1501	2008	18/06/2008	18/06/2008	27/08/2008	21,53	21,53	17,1		4,43
2008	1520	2008	19/06/2008	19/06/2008	27/08/2008	4,43	4,43			4,43
2008	1524	2008	19/06/2008	19/06/2008	27/08/2008	8,57	8,57			8,57
2008	1526	2008	19/06/2008	19/06/2008	27/08/2008	4,43	4,43			4,43
2008	1529	2008	19/06/2008	19/06/2008	27/08/2008	4,43	4,43			4,43
2008	1535	2008	20/06/2008	20/06/2008	27/08/2008	6,37	6,37			6,37
2008	1543	2008	20/06/2008	20/06/2008	27/08/2008	127,81	127,81			127,81
2008	1545	2008	20/06/2008	20/06/2008	27/08/2008	54,64	54,64			54,64
2008	1547	2008	20/06/2008	20/06/2008	27/08/2008	0,04	0,04			0,04
2008	1551	2008	20/06/2008	20/06/2008	27/08/2008	7,47	7,47			7,47
2008	1552	2008	20/06/2008	20/06/2008	27/08/2008	4,63	4,63			4,63

SERVIÇOS MUNICIPAIZADOS DE SANEAMENTO BÁSICO DE VIANA DO CASTELO

LISTA DOS RECEBIMENTOS EM ATRASO EM 31/12/2019

Ano	Número	Ano/mês	DATAS			TOTAL				Saldo do Documento
			Emissão	Conferenc.	Conhec.	Processado	Debitado	Recebido	Anulado	
2008	1554	2008	20/06/2008	20/06/2008	27/08/2008	4,43	4,43			4,43
2008	1555	2008	20/06/2008	20/06/2008	27/08/2008	4,43	4,43			4,43
2008	1556	2008	20/06/2008	20/06/2008	27/08/2008	11,46	11,46			11,46
2008	1557	2008	20/06/2008	20/06/2008	27/08/2008	23,01	23,01			23,01
2008	1558	2008	20/06/2008	20/06/2008	27/08/2008	4,43	4,43			4,43
2008	1559	2008	20/06/2008	20/06/2008	27/08/2008	4,43	4,43			4,43
2008	1561	2008	20/06/2008	20/06/2008	27/08/2008	4,43	4,43			4,43
2008	1585	2008	23/06/2008	23/06/2008	27/08/2008	14,15	14,15			14,15
2008	1586	2008	23/06/2008	23/06/2008	27/08/2008	4,43	4,43			4,43
2008	1600	2008	24/06/2008	24/06/2008	27/08/2008	4,43	4,43			4,43
2008	1626	2008	26/06/2008	26/06/2008	27/08/2008	4,43	4,43			4,43
2008	1627	2008	26/06/2008	26/06/2008	27/08/2008	5,28	5,28			5,28
2008	1628	2008	26/06/2008	26/06/2008	27/08/2008	4,43	4,43			4,43
2008	1631	2008	26/06/2008	26/06/2008	27/08/2008	4,43	4,43			4,43
2008	1634	2008	26/06/2008	26/06/2008	27/08/2008	6,37	6,37			6,37
2008	1651	2008	27/06/2008	27/06/2008	27/08/2008	4,43	4,43			4,43
2008	1666	2008	30/06/2008	30/06/2008	27/08/2008	81,05	81,05			81,05
2008	1685	2008	01/07/2008	01/07/2008	01/10/2008	20,06	20,06			20,06
2008	1711	2008	03/07/2008	03/07/2008	01/10/2008	108,06	108,06			108,06
2008	1724	2008	04/07/2008	04/07/2008	01/10/2008	6,37	6,37			6,37
2008	1739	2008	07/07/2008	07/07/2008	08/07/2008	38,84	38,84			38,84
2008	1752	2008	08/07/2008	08/07/2008	01/10/2008	4,14	4,14			4,14
2008	1815	2008	11/07/2008	11/07/2008	01/10/2008	9,67	9,67			9,67
2008	1817	2008	30/06/2008	30/06/2008	01/10/2008	18,58	18,58			18,58
2008	1821	2008	30/06/2008	30/06/2008	27/08/2008	3602,86	3602,86	40,07	438,66	3124,13
2008	1822	2008	30/06/2008	30/06/2008	27/08/2008	22,59	22,59			22,59
2008	1832	2008	30/06/2008	30/06/2008	27/08/2008	1324,91	1324,91	6,16	27,59	1291,16
2008	1837	2008	14/07/2008	14/07/2008	01/10/2008	5,28	5,28			5,28
2008	1845	2008	14/07/2008	14/07/2008	01/10/2008	10,52	10,52			10,52
2008	1852	2008	14/07/2008	14/07/2008	01/10/2008	8,57	8,57			8,57
2008	1859	2008	14/07/2008	14/07/2008	01/10/2008	7,47	7,47			7,47
2008	1866	2008	14/07/2008	14/07/2008	01/10/2008	7,47	7,47			7,47
2008	1883	2008	15/07/2008	15/07/2008	01/10/2008	52,57	52,57			52,57
2008	1911	2008	17/07/2008	17/07/2008	01/10/2008	22,62	22,62			22,62
2008	1939	2008	17/07/2008	17/07/2008	01/10/2008	21,53	21,53			21,53
2008	1942	2008	18/07/2008	18/07/2008	27/08/2008	1355,48	1355,48			1355,48
2008	1954	2008	18/07/2008	18/07/2008	01/10/2008	6,37	6,37			6,37
2008	1962	2008	18/07/2008	18/07/2008	01/10/2008	15,16	15,16			15,16
2008	2033	2008	24/07/2008	24/07/2008	01/10/2008	298,2	298,2			298,2
2008	2076	2008	28/07/2008	28/07/2008	01/10/2008	5,28	5,28			5,28
2008	2082	2008	28/07/2008	28/07/2008	01/10/2008	56,35	56,35			56,35
2008	2092	2008	29/07/2008	29/07/2008	01/10/2008	5,28	5,28			5,28
2008	2094	2008	29/07/2008	29/07/2008	01/10/2008	120,46	120,46			120,46
2008	2100	2008	29/07/2008	29/07/2008	01/10/2008	15,19	15,19			15,19
2008	2102	2008	29/07/2008	29/07/2008	01/10/2008	41,47	41,47			41,47
2008	2105	2008	29/07/2008	29/07/2008	01/10/2008	4,39	4,39			4,39
2008	2142	2008	31/07/2008	31/07/2008	01/10/2008	2301,76	2301,76			2301,76
2008	2143	2008	31/07/2008	31/07/2008	01/10/2008	77,67	77,67			77,67
2008	2150	2008	31/07/2008	31/07/2008	22/10/2008	14,15	14,15			14,15
2008	2166	2008	01/08/2008	01/08/2008	22/10/2008	9,69	9,69			9,69
2008	2221	2008	05/08/2008	05/08/2008	22/10/2008	5,28	5,28			5,28
2008	2231	2008	06/08/2008	06/08/2008	22/10/2008	5,28	5,28			5,28
2008	2232	2008	06/08/2008	06/08/2008	22/10/2008	5,28	5,28			5,28
2008	2290	2008	11/08/2008	11/08/2008	22/10/2008	69,04	69,04			69,04
2008	2302	2008	31/07/2008	31/07/2008	01/10/2008	2331,1	2331,1	74,25	167,29	2089,56
2008	2303	2008	31/07/2008	31/07/2008	01/10/2008	6,15	6,15			6,15
2008	2307	2008	12/08/2008	12/08/2008	22/10/2008	14,54	14,54			14,54
2008	2308	2008	31/07/2008	31/07/2008	01/10/2008	533,91	533,91	10,77	9,67	513,47
2008	2312	2008	12/08/2008	12/08/2008	22/10/2008	5,28	5,28			5,28
2008	2331	2008	13/08/2008	13/08/2008	22/10/2008	9,67	9,67			9,67
2008	2333	2008	31/07/2008	31/07/2008	01/10/2008	32,38	32,38			32,38
2008	2342	2008	14/08/2008	14/08/2008	22/10/2008	10,76	10,76			10,76
2008	2370	2008	19/08/2008	19/08/2008	19/11/2008	50,8	50,8			50,8
2008	2373	2008	19/08/2008	19/08/2008	22/10/2008	10,77	10,77			10,77
2008	2436	2008	26/08/2008	26/08/2008	22/10/2008	4,39	4,39			4,39

SERVIÇOS MUNICIPAIS DE SANEAMENTO BÁSICO DE VIANA DO CASTELO

LISTA DOS RECEBIMENTOS EM ATRASO EM 31/12/2019

Ano	Número	Ano/mês	DATAS			TOTAL				Saldo do Documento
			Emissão	Conferenc.	Conhec.	Processado	Debitado	Recebido	Anulado	
2008	2521	2008	01/09/2008	01/09/2008	18/11/2008	5,28	5,28			5,28
2008	2557	2008	03/09/2008	03/09/2008	18/11/2008	20,06	20,06			20,06
2008	2583	2008	05/09/2008	05/09/2008	09/09/2008	69,39	69,39			69,39
2008	2602	2008	08/09/2008	08/09/2008	18/11/2008	706,19	706,19			706,19
2008	2608	2008	08/09/2008	08/09/2008	18/11/2008	15,63	15,63			15,63
2008	2623	2008	08/09/2008	08/09/2008	18/11/2008	7,46	7,46			7,46
2008	2626	2008	08/09/2008	08/09/2008	18/11/2008	0,12	0,12			0,12
2008	2643	2008	09/09/2008	09/09/2008	18/11/2008	10,76	10,76			10,76
2008	2652	2008	10/09/2008	10/09/2008	18/11/2008	24,59	24,59		20,2	4,39
2008	2654	2008	10/09/2008	10/09/2008	18/11/2008	14,06	14,06			14,06
2008	2671	2008	11/09/2008	11/09/2008	18/11/2008	9,67	9,67			9,67
2008	2680	2008	29/08/2008	29/08/2008	21/10/2008	2555,54	2555,54	57,06	122,8	2375,68
2008	2681	2008	29/08/2008	29/08/2008	21/10/2008	126,7	126,7			126,7
2008	2684	2008	29/08/2008	29/08/2008	21/10/2008	937,34	937,34	22,06	5,28	910
2008	2707	2008	31/08/2008	31/08/2008	21/10/2008	173,17	173,17			173,17
2008	2708	2008	31/08/2008	31/08/2008	22/10/2008	4810,65	4810,65			4810,65
2008	2716	2008	15/09/2008	15/09/2008	18/11/2008	46,4	46,4			46,4
2008	2717	2008	15/09/2008	15/09/2008	18/11/2008	6,37	6,37			6,37
2008	2724	2008	16/09/2008	16/09/2008	18/11/2008	48,46	48,46			48,46
2008	2725	2008	16/09/2008	16/09/2008	18/11/2008	9,67	9,67			9,67
2008	2732	2008	16/09/2008	16/09/2008	18/11/2008	21,53	21,53			21,53
2008	2751	2008	17/09/2008	17/09/2008	18/11/2008	4,39	4,39			4,39
2008	2753	2008	17/09/2008	17/09/2008	18/11/2008	9,67	9,67			9,67
2008	2756	2008	18/09/2008	18/09/2008	18/11/2008	10,77	10,77			10,77
2008	2830	2008	23/09/2008	23/09/2008	18/11/2008	20,06	20,06			20,06
2008	2874	2008	26/09/2008	26/09/2008	18/11/2008	4,39	4,39			4,39
2008	2896	2008	29/09/2008	29/09/2008	18/11/2008	8,8	8,8			8,8
2008	2900	2008	29/09/2008	29/09/2008	18/11/2008	8,57	8,57			8,57
2008	2907	2008	29/09/2008	29/09/2008	18/11/2008	14,54	14,54			14,54
2008	2922	2008	30/09/2008	30/09/2008	18/11/2008	56,96	56,96			56,96
2008	2923	2008	30/09/2008	30/09/2008	18/11/2008	45,02	45,02			45,02
2008	2928	2008	30/09/2008	30/09/2008	18/11/2008	85,3	85,3			85,3
2008	2934	2008	30/09/2008	30/09/2008	18/11/2008	23,92	23,92			23,92
2008	2947	2008	02/10/2008	02/10/2008	30/12/2008	5,28	5,28			5,28
2008	2949	2008	02/10/2008	02/10/2008	30/12/2008	4,39	4,39			4,39
2008	2954	2008	02/10/2008	02/10/2008	30/12/2008	5,28	5,28			5,28
2008	2960	2008	02/10/2008	02/10/2008	30/12/2008	6,37	6,37			6,37
2008	2961	2008	02/10/2008	02/10/2008	30/12/2008	8,57	8,57			8,57
2008	2972	2008	03/10/2008	03/10/2008	30/12/2008	124,03	124,03			124,03
2008	3017	2008	07/10/2008	07/10/2008	30/12/2008	21,39	21,39			21,39
2008	3038	2008	08/10/2008	08/10/2008	30/12/2008	12,32	12,32			12,32
2008	3070	2008	10/10/2008	10/10/2008	30/12/2008	0,12	0,12			0,12
2008	3073	2008	10/10/2008	10/10/2008	30/12/2008	24,49	24,49			24,49
2008	3076	2008	10/10/2008	10/10/2008	11/11/2008	54,45	54,45			54,45
2008	3078	2008	10/10/2008	10/10/2008	30/12/2008	10,77	10,77			10,77
2008	3081	2008	10/10/2008	10/10/2008	30/12/2008	38,17	38,17			38,17
2008	3089	2008	30/09/2008	30/09/2008	18/11/2008	1337,35	1337,35	24,83	33,1	1279,42
2008	3091	2008	30/09/2008	30/09/2008	18/11/2008	2841,42	2841,42	25,69	89,06	2726,67
2008	3092	2008	30/09/2008	30/09/2008	18/11/2008	13,06	13,06			13,06
2008	3098	2008	13/10/2008	13/10/2008	30/12/2008	10,14	10,14			10,14
2008	3100	2008	13/10/2008	13/10/2008	30/12/2008	5,28	5,28			5,28
2008	3108	2008	14/10/2008	14/10/2008	30/12/2008	22,97	22,97			22,97
2008	3156	2008	17/10/2008	17/10/2008	30/12/2008	4,39	4,39			4,39
2008	3171	2008	20/10/2008	20/10/2008	30/12/2008	0,12	0,12			0,12
2008	3176	2008	20/10/2008	20/10/2008	30/12/2008	4,39	4,39			4,39
2008	3189	2008	21/10/2008	21/10/2008	30/12/2008	35,03	35,03			35,03
2008	3211	2008	22/10/2008	22/10/2008	30/12/2008	4,39	4,39			4,39
2008	3253	2008	24/10/2008	24/10/2008	30/12/2008	15,16	15,16			15,16
2008	3255	2008	24/10/2008	24/10/2008	30/12/2008	24,45	24,45			24,45
2008	3269	2008	27/10/2008	27/10/2008	30/12/2008	4,39	4,39			4,39
2008	3292	2008	28/10/2008	28/10/2008	30/12/2008	0,12	0,12			0,12
2008	3303	2008	29/10/2008	29/10/2008	30/12/2008	44,13	44,13			44,13
2008	3322	2008	30/10/2008	30/10/2008	30/12/2008	4,39	4,39			4,39
2008	3325	2008	30/10/2008	30/10/2008	30/12/2008	92,45	92,45			92,45
2008	3326	2008	30/10/2008	30/10/2008	30/12/2008	242	242			242

SERVIÇOS MUNICIPAIS DE SANEAMENTO BÁSICO DE VIANA DO CASTELO

LISTA DOS RECEBIMENTOS EM ATRASO EM 31/12/2019

Ano	Numero	Ano/mês	DATAS			TOTAL				Saldo do Documento
			Emissão	Conferenc.	Conhec.	Processado	Debitado	Recebido	Anulado	
2008	3327	2008	30/10/2008	30/10/2008	30/12/2008	4,39	4,39			4,39
2008	3353	2008	03/11/2008	03/11/2008	06/02/2009	5,28	5,28			5,28
2008	3368	2008	04/11/2008		06/02/2009	40,97	40,97			40,97
2008	3369	2008	04/11/2008	04/11/2008	06/02/2009	8,57	8,57			8,57
2008	3395	2008	06/11/2008	06/11/2008	06/02/2009	9,67	9,67			9,67
2008	3410	2008	07/11/2008	07/11/2008	06/02/2009	25,96	25,96			25,96
2008	3438	2008	10/11/2008	10/11/2008	06/02/2009	4,39	4,39			4,39
2008	3449	2008	30/10/2008	30/10/2008	30/12/2008	824,76	824,76	5,28		819,48
2008	3452	2008	11/11/2008	11/11/2008	18/11/2008	64,16	64,16			64,16
2008	3453	2008	30/10/2008	30/10/2008	12/01/2010	6193,8	6193,8	30,06	64,71	6099,03
2008	3454	2008	30/10/2008	30/10/2008	30/12/2008	109,96	109,96			109,96
2008	3456	2008	30/10/2008	30/10/2008	25/03/2009	327,22	327,22			327,22
2008	3457	2008	11/11/2008	11/11/2008	06/02/2009	7,47	7,47			7,47
2008	3459	2008	11/11/2008	11/11/2008	06/02/2009	25,92	25,92			25,92
2008	3461	2008	11/11/2008	11/11/2008	06/02/2009	6,37	6,37			6,37
2008	3462	2008	11/11/2008	11/11/2008	06/02/2009	24,5	24,5			24,5
2008	3479	2008	12/11/2008	12/11/2008	06/02/2009	2	2			2
2008	3501	2008	13/11/2008	14/11/2008	30/12/2008	27,47	27,47			27,47
2008	3502	2008	13/11/2008	14/11/2008	30/12/2008	405,99	405,99			405,99
2008	3552	2008	18/11/2008	18/11/2008	06/02/2009	4,39	4,39			4,39
2008	3576	2008	20/11/2008	20/11/2008	06/02/2009	15,16	15,16			15,16
2008	3577	2008	20/11/2008	20/11/2008	06/02/2009	5,28	5,28			5,28
2008	3579	2008	20/11/2008	20/11/2008	06/02/2009	10,76	10,76			10,76
2008	3586	2008	20/11/2008	20/11/2008	06/02/2009	26,41	26,41			26,41
2008	3615	2008	25/11/2008	25/11/2008	06/02/2009	4,39	4,39			4,39
2008	3620	2008	25/11/2008	25/11/2008	06/02/2009	83,11	83,11			83,11
2008	3680	2008	02/12/2008	02/12/2008	16/02/2009	5,28	5,28			5,28
2008	3708	2008	04/12/2008	04/12/2008	16/02/2009	7,92	7,92			7,92
2008	3715	2008	04/12/2008	04/12/2008	16/02/2009	4,39	4,39			4,39
2008	3725	2008	05/12/2008	05/12/2008	16/02/2009	614,84	614,84			614,84
2008	3727	2008	05/12/2008	05/12/2008	16/02/2009	4,39	4,39			4,39
2008	3731	2008	05/12/2008	05/12/2008	16/02/2009	4,39	4,39			4,39
2008	3738	2008	09/12/2008	09/12/2008	16/02/2009	5,28	5,28			5,28
2008	3745	2008	09/12/2008	09/12/2008	16/02/2009	4,39	4,39			4,39
2008	3752	2008	10/12/2008	10/12/2008	16/02/2009	63,97	63,97			63,97
2008	3753	2008	10/12/2008	10/12/2008	16/02/2009	3,28	3,28			3,28
2008	3756	2008	10/12/2008	10/12/2008	16/02/2009	4,39	4,39			4,39
2008	3761	2008	10/12/2008	10/12/2008	16/02/2009	4,39	4,39			4,39
2008	3764	2008	10/12/2008	10/12/2008	16/02/2009	2,49	2,49			2,49
2008	3770	2008	11/12/2008	11/12/2008	16/02/2009	4,39	4,39			4,39
2008	3781	2008	11/12/2008	12/12/2008	06/02/2009	4537,29	4537,29	60,24	39,02	4438,03
2008	3782	2008	11/12/2008	12/12/2008	06/02/2009	83,74	83,74			83,74
2008	3785	2008	12/12/2008	12/12/2008	29/12/2008	46,28	46,28			46,28
2008	3787	2008	12/12/2008	12/12/2008	16/02/2009	4,39	4,39			4,39
2008	3799	2008	28/11/2008	28/11/2008	06/02/2009	750,77	750,77	32,09	39,25	679,43
2008	3802	2008	15/12/2008	15/12/2008	16/02/2009	4,39	4,39			4,39
2008	3805	2008	15/12/2008	15/12/2008	16/02/2009	4,39	4,39			4,39
2008	3815	2008	16/12/2008	16/12/2008	16/02/2009	4,39	4,39			4,39
2008	3827	2008	17/12/2008	17/12/2008	16/02/2009	4,39	4,39			4,39
2008	3829	2008	17/12/2008	17/12/2008	16/02/2009	56,1	56,1			56,1
2008	3858	2008	19/12/2008	19/12/2008	16/02/2009	4,39	4,39			4,39
2008	3875	2008	23/12/2008	23/12/2008	16/02/2009	19,23	19,23			19,23
2008	3876	2008	23/12/2008	23/12/2008	16/02/2009	18,54	18,54			18,54
2008	3877	2008	23/12/2008	23/12/2008	16/02/2009	4,39	4,39			4,39
2008	3879	2008	23/12/2008	23/12/2008	16/02/2009	6,37	6,37			6,37
2008	3904	2008	29/12/2008	29/12/2008	16/02/2009	4,39	4,39			4,39
2008	3915	2008	30/12/2008	30/12/2008	16/02/2009	4,39	4,39			4,39
2009	1	2009	02/01/2009	02/01/2009	27/03/2009	5,28	5,28			5,28
2009	2	2008	02/01/2009	02/01/2009	02/01/2009	4,39	4,39			4,39
2009	4	2008	02/01/2009	02/01/2009	25/03/2009	176,89	176,89			176,89
2009	14	2009	05/01/2009	06/01/2009	27/03/2009	4,83	4,83			4,83
2009	17	2009	06/01/2009	06/01/2009	27/03/2009	4,39	4,39			4,39
2009	27	2008	06/01/2009	06/01/2009	16/02/2009	9,67	9,67			9,67
2009	30	2009	06/01/2009	06/01/2009	27/03/2009	5,28	5,28			5,28
2009	57	2009	07/01/2009	07/01/2009	27/03/2009	12,75	12,75			12,75

SERVIÇOS MUNICIPAIZADOS DE SANEAMENTO BÁSICO DE VIANA DO CASTELO

LISTA DOS RECEBIMENTOS EM ATRASO EM 31/12/2019

Ano	Número	Ano/mês	DATAS			TOTAL				Saldo do Documento
			Emissão	Conferenc.	Conhec.	Processado	Debitado	Recebido	Anulado	
2009	64	2009	07/01/2009	07/01/2009	27/03/2009	13,85	13,85			13,85
2009	65	2009	07/01/2009	07/01/2009	27/03/2009	66,1	66,1			66,1
2009	93	2009	08/01/2009	08/01/2009	27/03/2009	5,28	5,28			5,28
2009	106	2009	09/01/2009	09/01/2009	27/03/2009	4,39	4,39			4,39
2009	109	2009	09/01/2009	09/01/2009	27/03/2009	4,39	4,39			4,39
2009	134	2009	12/01/2009	12/01/2009	27/03/2009	6,37	6,37			6,37
2009	135	2009	12/01/2009	12/01/2009	08/05/2009	4,39	4,39			4,39
2009	138	2009	12/01/2009	12/01/2009	27/03/2009	33,1	33,1			33,1
2009	148	2009	13/01/2009	13/01/2009	27/03/2009	15,16	15,16			15,16
2009	163	2008	31/12/2008	31/12/2008	16/02/2009	3677,52	3677,52	18,2		3659,32
2009	164	2008	31/12/2008	31/12/2008	16/02/2009	26,49	26,49			26,49
2009	171	2008	14/01/2009	14/01/2009	10/02/2009	47,1	47,1			47,1
2009	180	2009	15/01/2009	15/01/2009	27/03/2009	7,03	7,03			7,03
2009	188	2008	31/12/2008	31/12/2008	16/02/2009	666,87	666,87	3,55	39,78	623,54
2009	203	2009	16/01/2009	16/01/2009	27/03/2009	8,57	8,57			8,57
2009	229	2009	20/01/2009	20/01/2009	08/05/2009	7,47	7,47			7,47
2009	274	2008	23/01/2009	23/01/2009	25/03/2009	52,85	52,85			52,85
2009	311	2008	31/12/2008	31/12/2008	18/02/2009	0,14	0,14			0,14
2009	314	2008	31/12/2008	31/12/2008	16/02/2009	14,9	14,9			14,9
2009	359	0	02/02/2009	02/02/2009	02/02/2009	0,22	0,22			0,22
2009	370	2009	03/02/2009	03/02/2009	27/03/2009	0,03				0,03
2009	371	2009	03/02/2009	03/02/2009	27/03/2009	210,45	210,45			210,45
2009	373	2009	04/02/2009	04/02/2009	27/03/2009	27,95	27,95			27,95
2009	400	2009	05/02/2009	05/02/2009	27/03/2009	19,57	19,57			19,57
2009	405	2009	05/02/2009	05/02/2009	27/03/2009	0,38				0,38
2009	411	2009	06/02/2009	06/02/2009	27/03/2009	4,5	4,5			4,5
2009	434	2009	10/02/2009	10/02/2009	29/04/2009	42,38	42,38			42,38
2009	447	2008	10/02/2009	10/02/2009	06/03/2009	68,15	68,15			68,15
2009	453	2009	11/02/2009	11/02/2009	29/04/2009	0,5	0,5			0,5
2009	454	2009	11/02/2009	11/02/2009	29/04/2009	4,5	4,5			4,5
2009	470	2009	31/01/2009	31/01/2009	27/03/2009	594,24	576,82	7,11	32,35	554,78
2009	471	2009	31/01/2009	31/01/2009	27/03/2009	393,64				393,64
2009	478	2009	13/02/2009	13/02/2009	29/04/2009	92,27	92,27			92,27
2009	483	2009	13/02/2009	13/02/2009	05/05/2009	4,5	4,5			4,5
2009	487	2009	13/02/2009	13/02/2009	29/04/2009	0,19				0,19
2009	496	2009	13/02/2009	13/02/2009	29/04/2009	0,03				0,03
2009	499	2009	16/02/2009	16/02/2009	29/04/2009	4,5	4,5			4,5
2009	501	2009	16/02/2009	16/02/2009	29/04/2009	3,7				3,7
2009	502	2009	16/02/2009	16/02/2009	29/04/2009	4,5	4,5			4,5
2009	503	2009	16/02/2009	16/02/2009	29/04/2009	0,05				0,05
2009	523	2009	17/02/2009	17/02/2009	29/04/2009	4,77	4,5			4,77
2009	524	2009	17/02/2009	17/02/2009	29/04/2009	4,5	4,5			4,5
2009	534	2009	18/02/2009	18/02/2009	05/05/2009	31,55	31,55			31,55
2009	542	2009	19/02/2009	19/02/2009	29/04/2009	22,91	22,91			22,91
2009	551	2009	20/02/2009	20/02/2009	29/04/2009	4,73	4,5			4,73
2009	553	2009	20/02/2009	20/02/2009	29/04/2009	4,6	4,5			4,6
2009	557	2009	20/02/2009	20/02/2009	29/04/2009	4,8	4,5			4,8
2009	558	2009	20/02/2009	20/02/2009	29/04/2009	67,49	67,01		62,51	4,98
2009	566	2009	20/02/2009	20/02/2009	29/04/2009	4,55	4,5			4,55
2009	569	2009	20/02/2009	25/02/2009	29/04/2009	4,5	4,5			4,5
2009	570	2009	20/02/2009	20/02/2009	29/04/2009	0,15				0,15
2009	571	2009	20/02/2009	20/02/2009	29/04/2009	0,14	0,14			0,14
2009	575	2009	20/02/2009	20/02/2009	29/04/2009	4,5	4,5			4,5
2009	577	2009	20/02/2009	20/02/2009	29/04/2009	51,66	51,18	46,68		4,98
2009	585	2009	23/02/2009	23/02/2009	05/05/2009	30,86	30,86			30,86
2009	600	2009	25/02/2009	25/02/2009	29/04/2009	4,57	4,5			4,57
2009	602	2009	25/02/2009	25/02/2009	29/04/2009	164,72	163,27			164,72
2009	605	2009	31/01/2009	31/01/2009	27/03/2009	2971,94	2971,94			2971,94
2009	613	2009	26/02/2009	26/02/2009	29/04/2009	4,5	4,5			4,5
2009	616	2009	26/02/2009	26/02/2009	27/03/2009	4,5	4,5			4,5
2009	623	2009	26/02/2009	26/02/2009	05/05/2009	10,29	10,29			10,29
2009	644	2009	27/02/2009	27/02/2009	29/04/2009	6	4,5			6
2009	651	2009	27/02/2009	27/02/2009	29/04/2009	21,37	21,1			21,37
2009	669	2009	02/03/2009	02/03/2009	29/04/2009	4,5	4,5			4,5
2009	673	2009	03/03/2009	05/03/2009	27/03/2009	19,28	19,28			19,28

SERVIÇOS MUNICIPAIZADOS DE SANEAMENTO BÁSICO DE VIANA DO CASTELO

LISTA DOS RECEBIMENTOS EM ATRASO EM 31/12/2019

Ano	Número	Ano/mês	DATAS			TOTAL				Saldo do Documento
			Emissão	Conferenc.	Conhec.	Processado	Debitado	Recebido	Anulado	
2009	677	2009	03/03/2009	03/03/2009	18/05/2009	6,98	6,95			6,98
2009	680	2009	03/03/2009	03/03/2009	27/03/2009	4,5	4,5			4,5
2009	692	2009	03/03/2009	03/03/2009	18/05/2009	9,32	9,25			9,32
2009	693	2009	03/03/2009	03/03/2009	18/05/2009	2,91	2,91			2,91
2009	706	2009	04/03/2009	04/03/2009	18/05/2009	17,9	17,87			17,9
2009	718	2009	05/03/2009	05/03/2009	18/05/2009	51,5	50,98			51,5
2009	725	2009	05/03/2009	05/03/2009	18/05/2009	12,93	12,93			12,93
2009	753	2009	09/03/2009	09/03/2009	18/05/2009	107,57	106,69			107,57
2009	784	2009	11/03/2009	11/03/2009	20/03/2009	55,03	55,03			55,03
2009	789	2009	11/03/2009	11/03/2009	18/05/2009	104,65	103,8			104,65
2009	813	2009	28/02/2009	28/02/2009	05/05/2009	768,83	764,42		8,83	760
2009	814	2009	28/02/2009	28/02/2009	29/04/2009	10,6				10,6
2009	816	2009	28/02/2009	28/02/2009	05/05/2009	4598,84	4526,75	9,57	5,79	4583,48
2009	817	2009	28/02/2009	28/02/2009	29/04/2009	129,22	124,75			129,22
2009	824	2009	13/03/2009	13/03/2009	18/05/2009	40	40			40
2009	827	2009	13/03/2009	13/03/2009	18/05/2009	8,14	8,09			8,14
2009	832	2009	26/02/2009	26/02/2009	29/04/2009	3783,08	3783,08			3783,08
2009	833	2009	28/02/2009	28/02/2009	29/04/2009	3568,66	3568,66			3568,66
2009	861	2009	17/03/2009	17/03/2009	18/05/2009	0,14	0,14			0,14
2009	869	2009	17/03/2009	17/03/2009	18/05/2009	88,24	88,24			88,24
2009	870	2009	17/03/2009	17/03/2009	18/05/2009	8,14	8,09			8,14
2009	900	2009	18/03/2009	18/03/2009	29/04/2009	6,17	5,79			6,17
2009	903	2009	18/03/2009	18/03/2009	29/04/2009	1,61	1,61			1,61
2009	937	2009	20/03/2009	20/03/2009	18/05/2009	0,14	0,14			0,14
2009	971	2009	24/03/2009	24/03/2009	18/05/2009	360,53	357,48			360,53
2009	984	2009	25/03/2009	25/03/2009	29/04/2009	0,17	0,17			0,17
2009	986	2009	25/03/2009	25/03/2009	18/05/2009	6,84	6,81			6,84
2009	1000	2009	26/03/2009	26/03/2009	18/05/2009	5,79	5,79			5,79
2009	1046	2009	31/03/2009	31/03/2009	18/05/2009	9,88	9,88			9,88
2009	1049	2009	31/03/2009	31/03/2009	18/05/2009	21,63	21,43			21,63
2009	1078	2009	02/04/2009	02/04/2009	05/05/2009	177,34	175,87			177,34
2009	1137	2009	31/03/2009	31/03/2009	18/05/2009	785,62	784,12	6,7		778,92
2009	1138	2009	31/03/2009	31/03/2009	18/05/2009	43,65	36,08			43,65
2009	1139	2009	31/03/2009	31/03/2009	18/05/2009	2797,01	2774,91	12,64	8,08	2776,29
2009	1164	2009	09/04/2009	18/05/2009	18/06/2009	0,01	0,01			0,01
2009	1173	2009	14/04/2009	14/04/2009	17/04/2009	50,71	50,71			50,71
2009	1189	2009	15/04/2009	18/05/2009	18/06/2009	0,01	0,01			0,01
2009	1191	2009	15/04/2009	18/05/2009	18/06/2009	4,5	4,5			4,5
2009	1194	2009	15/04/2009	18/05/2009	18/06/2009	927,13	927,13			927,13
2009	1197	2009	15/04/2009	18/05/2009	18/06/2009	17,99	17,68			17,99
2009	1215	2008	16/04/2009	16/04/2009	21/04/2009	4,39	4,39			4,39
2009	1216	2009	16/04/2009	16/04/2009	21/04/2009	15,39	15,26			15,39
2009	1264	2009	20/04/2009	11/06/2009	18/06/2009	4,5	4,5			4,5
2009	1265	2009	20/04/2009	18/05/2009	18/06/2009	4,5	4,5			4,5
2009	1269	2009	20/04/2009	18/05/2009	18/06/2009	15,4	15,4			15,4
2009	1271	2009	20/04/2009	18/05/2009	18/06/2009	0,46	0,01			0,46
2009	1272	2009	20/04/2009	18/05/2009	18/06/2009	4,5	4,5			4,5
2009	1276	2009	20/04/2009	18/05/2009	18/06/2009	0,46	0,46			0,46
2009	1277	2009	20/04/2009	18/05/2009	18/06/2009	15,84	15,67			15,84
2009	1291	2009	20/04/2009	18/05/2009	18/06/2009	0,01	0,01			0,01
2009	1292	2009	20/04/2009	18/05/2009	18/06/2009	4,5	4,5			4,5
2009	1298	2009	20/04/2009	18/05/2009	18/06/2009	4,5	4,5			4,5
2009	1300	2009	20/04/2009	18/05/2009	18/06/2009	6,13	6,1			6,13
2009	1301	2009	20/04/2009	18/05/2009	18/06/2009	15,36	15,21			15,36
2009	1304	2009	20/04/2009	18/05/2009	18/06/2009	4,61	4,51			4,61
2009	1318	2009	21/04/2009	18/05/2009	18/06/2009	4,5	4,5			4,5
2009	1350	2009	23/04/2009	18/05/2009	18/06/2009	10,64	10,54			10,64
2009	1373	2009	24/04/2009	18/05/2009	18/06/2009	4,53	4,5			4,53
2009	1380	2009	24/04/2009	18/05/2009	18/06/2009	5,25	4,5			5,25
2009	1384	2009	24/04/2009	18/05/2009	18/06/2009	0,01	0,01			0,01
2009	1386	2009	24/04/2009	18/05/2009	18/06/2009	45,59	45,38			45,59
2009	1397	2009	24/04/2009	18/05/2009	18/06/2009	0,01	0,01			0,01
2009	1400	2009	27/04/2009	18/05/2009	18/06/2009	0,01	0,01			0,01
2009	1401	2009	27/04/2009	18/05/2009	18/06/2009	8,28	8,23			8,28
2009	1403	2009	27/04/2009	18/05/2009	18/06/2009	32,46	32,11			32,46

SERVIÇOS MUNICIPAIS DE SANEAMENTO BÁSICO DE VIANA DO CASTELO

LISTA DOS RECEBIMENTOS EM ATRASO EM 31/12/2019

Ano	Número	Ano/mês	DATAS			TOTAL				Saldo do Documento
			Emissão	Conferenc.	Conhec.	Processado	Debitado	Recebido	Anulado	
2009	1428	2009	28/04/2009	18/05/2009	18/06/2009	0,01	0,01			0,01
2009	1457	2009	30/04/2009	18/05/2009	18/06/2009	4,82	4,5			4,82
2009	1459	2009	30/04/2009	18/05/2009	18/06/2009	13,96	13,89			13,96
2009	1469	2009	30/04/2009	18/05/2009	18/06/2009	4,73	4,5			4,73
2009	1472	2009	30/04/2009	18/05/2009	18/06/2009	4,7	4,5			4,7
2009	1573	2009	08/05/2009	08/05/2009	18/05/2009	70,71	70,71			70,71
2009	1618	2009	13/05/2009	13/05/2009	24/07/2009	4,5	4,5			4,5
2009	1623	2009	30/04/2009	30/04/2009	18/06/2009	3248,56	3235,51	20,1	78,85	3149,61
2009	1624	2009	30/04/2009	30/04/2009	18/06/2009	94,1	83,66			94,1
2009	1651	2009	15/05/2009	15/05/2009	18/06/2009	280,18	277,61			280,18
2009	1686	2009	18/05/2009	18/05/2009	24/07/2009	4,5	4,5			4,5
2009	1705	2009	30/04/2009	30/04/2009	18/06/2009	965,94	965,44	8,25	10,53	947,16
2009	1706	2009	30/04/2009	30/04/2009	18/06/2009	10,47				10,47
2009	1746	2009	20/05/2009	20/05/2009	24/07/2009	0,4	0,4			0,4
2009	1747	2009	21/05/2009	21/05/2009	24/07/2009	11,34	11,29			11,34
2009	1756	2009	21/05/2009	21/05/2009	24/07/2009	41,51	41,36			41,51
2009	1764	2009	21/05/2009	21/05/2009	24/07/2009	15,13	15,03			15,13
2009	1773	2009	21/05/2009	21/05/2009	24/07/2009	13,96	13,89			13,96
2009	1781	2009	22/05/2009	22/05/2009	24/07/2009	29,52	29,14			29,52
2009	1791	2009	22/05/2009	22/05/2009	24/07/2009	23,01	22,81			23,01
2009	1793	2009	22/05/2009	22/05/2009	24/07/2009	45,26	44,86			45,26
2009	1794	2009	22/05/2009	22/05/2009	24/07/2009	51,8	51,32			51,8
2009	1795	2009	22/05/2009	22/05/2009	24/07/2009	23,01	22,81			23,01
2009	1797	2009	22/05/2009	22/05/2009	24/07/2009	22,54	22,51			22,54
2009	1800	2009	22/05/2009	22/05/2009	24/07/2009	91,84	91,14			91,84
2009	1824	2009	25/05/2009	25/05/2009	24/07/2009	19,9	19,9			19,9
2009	1837	2007	25/05/2009	25/05/2009	01/06/2009	122,03	122,03			122,03
2009	1841	2009	26/05/2009	26/05/2009	24/07/2009	792,59	785,87			792,59
2009	1864	2007	27/05/2009	27/05/2009	01/06/2009	102,75	102,75			102,75
2009	1865	2007	27/05/2009	27/05/2009	01/06/2009	106,05	106,05			106,05
2009	1887	2009	28/05/2009	28/05/2009	24/07/2009	79,66	79,28			79,66
2009	1924	2009	01/06/2009	01/06/2009	17/09/2009	0,14	0,14			0,14
2009	1939	2009	02/06/2009	02/06/2009	17/09/2009	15,4	15,4			15,4
2009	1940	2009	02/06/2009	02/06/2009	16/09/2009	0,14	0,14			0,14
2009	1941	2009	02/06/2009	02/06/2009	17/09/2009	18,51	18,31			18,51
2009	1953	2009	03/06/2009	03/06/2009	17/09/2009	0,14	0,14			0,14
2009	2004	2009	08/06/2009	08/06/2009	17/09/2009	4,64	4,64			4,64
2009	2007	2009	08/06/2009	08/06/2009	17/09/2009	0,14	0,14			0,14
2009	2018	2009	31/05/2009	31/05/2009	29/10/2009	4015,81	3995,73	32,08	63,19	3920,54
2009	2019	2009	31/05/2009	31/05/2009	24/07/2009	9,8				9,8
2009	2025	2009	31/05/2009	31/05/2009	24/07/2009	1191,38	1184,87	11,83	18,31	1161,24
2009	2046	2009	12/06/2009	12/06/2009	18/06/2009	50,36	50,36			50,36
2009	2056	2009	15/06/2009	15/06/2009	17/09/2009	4,5	4,5			4,5
2009	2075	2009	16/06/2009	16/06/2009	16/09/2009	18,04	18,01			18,04
2009	2076	2009	16/06/2009	16/06/2009	16/09/2009	13,07	13,07			13,07
2009	2085	2009	16/06/2009	16/06/2009	16/09/2009	2,51	2,51			2,51
2009	2095	2009	17/06/2009	17/06/2009	17/09/2009	35,56	35,2			35,56
2009	2130	2009	18/06/2009	18/06/2009	24/07/2009	45,6	45,18			45,6
2009	2133	2009	18/06/2009	18/06/2009	24/07/2009	0,43				0,43
2009	2157	2009	19/06/2009	19/06/2009	17/09/2009	4,5	4,5			4,5
2009	2172	2009	22/06/2009	20/07/2009	16/09/2009	7,09	7,09			7,09
2009	2190	2009	22/06/2009	22/06/2009	16/09/2009	9,46	9,39			9,46
2009	2196	2009	22/06/2009	22/06/2009	16/09/2009	21,43	21,26			21,43
2009	2200	2009	22/06/2009	22/06/2009	16/09/2009	29,3	29			29,3
2009	2202	2009	22/06/2009	23/06/2009	24/07/2009	1,2	1,2			1,2
2009	2230	2009	23/06/2009	23/06/2009	17/09/2009	4,5	4,5			4,5
2009	2261	2009	25/06/2009	25/06/2009	17/09/2009	5,69	5,66			5,69
2009	2262	2009	25/06/2009	25/06/2009	17/09/2009	11,62	11,59			11,62
2009	2280	2009	26/06/2009	26/06/2009	16/09/2009	22,54	22,51			22,54
2009	2297	2009	26/06/2009	26/06/2009	16/09/2009	7,12	7,09			7,12
2009	2300	2009	26/06/2009	26/06/2009	17/09/2009	6	4,5			6
2009	2302	2009	26/06/2009	26/06/2009	16/09/2009	2	2			2
2009	2338	2009	01/07/2009	01/07/2009	17/09/2009	2,91	2,91			2,91
2009	2353	2009	02/07/2009	02/07/2009	17/09/2009	26,37	26,05			26,37
2009	2354	2009	02/07/2009	02/07/2009	17/09/2009	138,4	137,82			138,4

SERVIÇOS MUNICIPAIZADOS DE SANEAMENTO BÁSICO DE VIANA DO CASTELO

LISTA DOS RECEBIMENTOS EM ATRASO EM 31/12/2019

Ano	Número	Ano/mês	DATAS			TOTAL				Saldo do Documento
			Emissão	Conferenc.	Conhec.	Processado	Debitado	Recebido	Anulado	
2009	2357	2009	02/07/2009	02/07/2009	17/09/2009	4,5	4,5			4,5
2009	2432	2009	08/07/2009	08/07/2009	10/07/2009	60,47	60,47			60,47
2009	2449	2009	09/07/2009	09/07/2009	17/09/2009	16,93	16,76		16,62	0,31
2009	2481	2009	10/07/2009	10/07/2009	17/09/2009	23,21	22,94			23,21
2009	2501	2009	30/06/2009	30/06/2009	16/09/2009	1278,03	1260,68			1278,03
2009	2504	2009	30/06/2009	30/06/2009	16/09/2009	570,64	563,4	17,79		552,85
2009	2505	2009	30/06/2009	30/06/2009	16/09/2009	17,18				17,18
2009	2569	2009	20/07/2009	20/07/2009	17/09/2009	17,19	17,16			17,19
2009	2572	2009	20/07/2009	27/07/2009	17/09/2009	22,94	22,94			22,94
2009	2606	2009	22/07/2009	22/07/2009	17/09/2009	1,2	1,2			1,2
2009	2684	2009	28/07/2009	28/07/2009	17/09/2009	14,42	14,27			14,42
2009	2741	2009	31/07/2009	31/07/2009	17/09/2009	22,53	22,53			22,53
2009	2848	2009	31/07/2009	31/07/2009	17/09/2009	369,5	359,68			369,5
2009	2863	2009	12/08/2009	12/08/2009	17/09/2009	611,23	591,92	21,48		589,75
2009	2864	2009	12/08/2009	12/08/2009	17/09/2009	12,71				12,71
2009	2905	2009	14/08/2009	14/08/2009	22/10/2009	15,35	15,2			15,35
2009	2935	2009	18/08/2009	18/08/2009	19/08/2009	124,5	124,5			124,5
2009	2953	2009	19/08/2009	19/08/2009	22/10/2009	51,64	51,12			51,64
2009	2974	2009	21/08/2009	21/08/2009	22/10/2009	12,78	12,73			12,78
2009	2975	2009	21/08/2009	21/08/2009	22/10/2009	26,37	26,05			26,37
2009	2994	2009	21/08/2009	21/08/2009	22/10/2009	8,28	8,23			8,28
2009	3018	2009	24/08/2009	24/08/2009	22/10/2009	497,32	493,1			497,32
2009	3019	2009	24/08/2009	24/08/2009	22/10/2009	57,2	56,92			57,2
2009	3030	2009	24/08/2009	24/08/2009	22/10/2009	13,96	13,89			13,96
2009	3034	2009	24/08/2009	24/08/2009	22/10/2009	9,04	8,97			9,04
2009	3039	2009	24/08/2009	24/08/2009	22/10/2009	133,17	132,56			133,17
2009	3083	2009	26/08/2009	26/08/2009	23/10/2009	45,11	44,66		44,52	0,59
2009	3119	2009	28/08/2009	28/08/2009	23/10/2009	5,93	5,93			5,93
2009	3130	2009	28/08/2009	28/08/2009	23/10/2009	22,54	22,51			22,54
2009	3131	2009	28/08/2009	28/08/2009	23/10/2009	10,43	10,43			10,43
2009	3175	2009	01/09/2009	01/09/2009	23/10/2009	12,78	12,73			12,78
2009	3176	2009	01/09/2009	01/09/2009	23/10/2009	12,78	12,73			12,78
2009	3240	2009	04/09/2009	04/09/2009	07/12/2009	15,4	15,4			15,4
2009	3263	2009	07/09/2009	07/09/2009	09/09/2009	46,64	46,64			46,64
2009	3265	2007	07/09/2009	07/09/2009	22/03/2010	3995	3995			3995
2009	3266	2008	07/09/2009	07/09/2009	22/03/2010	3736,65	3736,65			3736,65
2009	3267	2008	07/09/2009	07/09/2009	22/03/2010	3744,95	3744,95			3744,95
2009	3278	2009	08/09/2009	08/09/2009	07/12/2009	5,93	5,93			5,93
2009	3297	2009	09/09/2009	09/09/2009	07/12/2009	59,23	58,96			59,23
2009	3299	2009	31/08/2009	31/08/2009	23/10/2009	4470,78	4451,79	249,58	33,98	4187,22
2009	3300	2009	31/08/2009	18/01/2010	18/01/2010	579,78	559,59			579,78
2009	3303	2009	31/08/2009	31/08/2009	22/10/2009	1280,5	1271,54	26,87		1253,63
2009	3304	2009	31/08/2009	31/08/2009	22/10/2009	14,62				14,62
2009	3329	2008	11/09/2009	11/09/2009	22/03/2010	3785,47	3785,47			3785,47
2009	3402	2009	17/09/2009	17/09/2009	07/12/2009	4,5	4,5			4,5
2009	3436	2009	18/09/2009	18/09/2009	16/12/2009	22,54	22,51			22,54
2009	3471	2009	21/09/2009	21/09/2009	07/12/2009	7,12	7,09			7,12
2009	3506	2009	23/09/2009	23/09/2009	07/12/2009	129,07	129,07		127,13	1,94
2009	3551	2009	24/09/2009	24/09/2009	07/12/2009	22,54	22,51			22,54
2009	3562	2009	24/09/2009	24/09/2009	07/12/2009	22,54	22,51			22,54
2009	3574	2009	24/09/2009	24/09/2009	07/12/2009	7,12	7,09			7,12
2009	3578	2009	24/09/2009	01/10/2009	07/12/2009	2,91	2,91			2,91
2009	3606	2009	28/09/2009	28/09/2009	16/12/2009	4,5	4,5			4,5
2009	3620	2009	29/09/2009	29/09/2009	07/12/2009	10,53	10,53			10,53
2009	3621	2009	29/09/2009	29/09/2009	07/12/2009	26,15	25,9			26,15
2009	3641	2009	30/09/2009	30/09/2009	07/12/2009	30,87	30,55			30,87
2009	3687	2009	02/10/2009	02/10/2009	07/01/2010	5,32	4,5			5,32
2009	3706	2009	06/10/2009	06/10/2009	07/01/2010	8,28	8,23			8,28
2009	3719	2009	07/10/2009	07/10/2009	07/01/2010	5,93	5,93			5,93
2009	3732	2009	07/10/2009	07/10/2009	07/01/2010	15,4	15,4			15,4
2009	3745	2009	08/10/2009	08/10/2009	21/01/2010	5,93	5,93			5,93
2009	3758	2009	09/10/2009	09/10/2009	09/11/2009	177,66	177,66			177,66
2009	3760	2009	30/09/2009	30/09/2009	21/01/2010	6143,78	6104,26	250,05	27,6	5866,13
2009	3761	2009	30/09/2009	30/09/2009	07/12/2009	27,25	11,13			27,25
2009	3764	2009	30/09/2009	30/09/2009	18/12/2009	816,85	811,05	19,9		796,95

SERVIÇOS MUNICIPAIS DE SANEAMENTO BÁSICO DE VIANA DO CASTELO

LISTA DOS RECEBIMENTOS EM ATRASO EM 31/12/2019

Ano	Número	Ano/mês	DATAS			TOTAL				Saldo do Documento
			Emissão	Conferenc.	Conhec.	Processado	Debitado	Recebido	Anulado	
2009	3765	2009	30/09/2009	30/09/2009	07/12/2009	26,9				26,9
2009	3809	2009	13/10/2009	13/10/2009	07/01/2010	27,71	27,44			27,71
2009	3856	2009	15/10/2009	15/10/2009	07/01/2010	27,71	27,44			27,71
2009	3862	2009	15/10/2009	15/10/2009	07/01/2010	5,93	5,93			5,93
2009	3953	2009	22/10/2009	22/10/2009	07/01/2010	4,5	4,5			4,5
2009	3956	2009	22/10/2009	22/10/2009	07/12/2009	27,17	26,63			27,17
2009	3984	2009	23/10/2009	23/10/2009	07/01/2010	29,3	29			29,3
2009	4057	2009	28/10/2009	28/10/2009	07/01/2010	11,38	11,35			11,38
2009	4064	2009	29/10/2009	29/10/2009	21/01/2010	15,35	15,2			15,35
2009	4065	2009	29/10/2009	29/10/2009	07/01/2010	12,78	12,73			12,78
2009	4094	2009	02/11/2009	02/11/2009	21/01/2010	20,1	19,85			20,1
2009	4097	2009	02/11/2009	17/11/2009	21/01/2010	0,07				0,07
2009	4132	2009	04/11/2009	04/11/2009	21/01/2010	19,9	19,9			19,9
2009	4150	2009	05/11/2009	05/11/2009	21/01/2010	27,71	27,44			27,71
2009	4155	2009	05/11/2009	05/11/2009	21/01/2010	21,43	21,26			21,43
2009	4191	2009	09/11/2009	09/11/2009	21/01/2010	192,02	190,42			192,02
2009	4196	2009	09/11/2009	09/11/2009	10/11/2009	116,48	116,48			116,48
2009	4245	2009	31/10/2009	31/10/2009	21/01/2010	8369,8	8287,18	2513,38	21,52	5834,9
2009	4246	2009	31/10/2009	31/10/2009	07/01/2010	50,5	46,51			50,5
2009	4248	2009	31/10/2009	31/10/2009	30/03/2010	376,85	372,07			376,85
2009	4249	2009	31/10/2009	31/10/2009	07/01/2010	458,81	448,97			458,81
2009	4250	2009	31/10/2009	31/10/2009	07/01/2010	95,36	68,01			95,36
2009	4271	2009	13/11/2009	13/11/2009	21/01/2010	12,08	11,96			12,08
2009	4279	2009	13/11/2009	13/11/2009	21/01/2010	4,5	4,5			4,5
2009	4306	2009	16/11/2009	16/11/2009	21/01/2010	18,04	18,01			18,04
2009	4320	2009	16/11/2009	16/11/2009	21/01/2010	27,96	27,61			27,96
2009	4351	2009	17/11/2009	17/11/2009	18/12/2009	183,63	183,63			183,63
2009	4352	2009	17/11/2009	17/11/2009	18/12/2009	11,83	11,7			11,83
2009	4353	2009	17/11/2009	17/11/2009	18/12/2009	24,31	24,31			24,31
2009	4356	2009	17/11/2009	17/11/2009	18/12/2009	2,91	2,91			2,91
2009	4359	2009	17/11/2009	17/11/2009	18/12/2009	7,68	2,91			7,68
2009	4398	2009	18/11/2009	18/11/2009	21/01/2010	20,78	20,59			20,78
2009	4399	2009	18/11/2009	18/11/2009	21/01/2010	11,62	11,59			11,62
2009	4458	2009	23/11/2009	23/11/2009	21/01/2010	5,93	5,93			5,93
2009	4480	2009	24/11/2009	24/11/2009	21/01/2010	32,13	31,9			32,13
2009	4485	2009	24/11/2009	24/11/2009	21/01/2010	4,5	4,5			4,5
2009	4492	2009	24/11/2009	24/11/2009	21/01/2010	21,32	21,25			21,32
2009	4514	2009	25/11/2009	25/11/2009	21/01/2010	48,72	48,52			48,72
2009	4517	2009	25/11/2009	25/11/2009	21/01/2010	27,96	27,61			27,96
2009	4518	2009	25/11/2009	25/11/2009	21/01/2010	17,64	17,5			17,64
2009	4521	2009	25/11/2009	25/11/2009	07/01/2010	0,05				0,05
2009	4545	2009	26/11/2009	26/11/2009	21/01/2010	1,2	1,2			1,2
2009	4559	2009	27/11/2009	27/11/2009	21/01/2010	15,35	15,2			15,35
2009	4560	2009	27/11/2009	27/11/2009	21/01/2010	65,22	64,72			65,22
2009	4582	2009	30/11/2009	30/11/2009	21/01/2010	115,95	115,37			115,95
2009	4609	2009	02/12/2009	02/12/2009	06/05/2010	11,62				11,62
2009	4626	2009	03/12/2009	03/12/2009	06/05/2010	4,5	4,5			4,5
2009	4638	2009	04/12/2009	04/12/2009	06/05/2010	139,16	139,14			139,16
2009	4656	2009	07/12/2009	07/12/2009	06/05/2010	4,5	4,5			4,5
2009	4672	2009	09/12/2009	09/12/2009	06/05/2010	4,5	4,5			4,5
2009	4673	2009	09/12/2009	09/12/2009	06/05/2010	7,12	7,09			7,12
2009	4707	2009	11/12/2009	11/12/2009	21/01/2010	68,54	68,54			68,54
2009	4714	2009	30/11/2009	30/11/2009	21/01/2010	4741,89	4704,79	311,56	44,73	4385,6
2009	4715	2009	11/12/2009	11/12/2009	21/01/2010	313,21	300,16			313,21
2009	4717	2009	11/12/2009	11/12/2009	23/04/2010	387,47	382,45			387,47
2009	4727	2009	30/11/2009	30/11/2009	23/04/2010	614,71	606,68			614,71
2009	4728	2009	14/12/2009	14/12/2009	23/04/2010	22,26				22,26
2009	4734	2009	14/12/2009	14/12/2009	06/05/2010	16,93	16,76			16,93
2009	4754	2009	15/12/2009	15/12/2009	06/05/2010	21,27	21,27			21,27
2009	4762	2009	15/12/2009	15/12/2009	06/05/2010	26,15	25,9			26,15
2009	4768	2009	15/12/2009	15/12/2009	06/05/2010	16,93	16,76			16,93
2009	4772	2009	15/12/2009	15/12/2009	06/05/2010	15,13	15,03			15,13
2009	4784	2009	16/12/2009	16/12/2009	06/05/2010	21,65	21,4			21,65
2009	4788	2009	16/12/2009	16/12/2009	06/05/2010	96,07	95,29			96,07
2009	4811	2009	17/12/2009	17/12/2009	06/05/2010	10,63	10,53			10,63



SERVIÇOS MUNICIPAIZADOS DE SANEAMENTO BÁSICO DE VIANA DO CASTELO

LISTA DOS RECEBIMENTOS EM ATRASO EM 31/12/2019

Câmara Municipal de Viana do Castelo

Ano	Número	Ano/mês	DATAS			TOTAL				Saldo do Documento
			Emissão	Conferenc.	Conhec.	Processado	Debitado	Recebido	Anulado	
2009	4833	2009	18/12/2009	18/12/2009	06/05/2010	23,21	22,94			23,21
2009	4842	2009	18/12/2009	18/12/2009	06/05/2010	20,32	20,27		20,13	0,19
2009	4862	2009	21/12/2009	21/12/2009	06/05/2010	5,93	5,93			5,93
2009	4881	2009	22/12/2009	22/12/2009	06/05/2010	9,46	9,39			9,46
2009	4885	2009	22/12/2009	22/12/2009	06/05/2010	7,12	7,09			7,12
2010	10	2010	04/01/2010	04/01/2010	22/04/2010	5,93	5,93			5,93
2010	26	2010	05/01/2010	05/01/2010	22/04/2010	7,09	7,09			7,09
2010	39	2010	05/01/2010	05/01/2010	22/04/2010	19,98	19,98			19,98
2010	47	2010	06/01/2010	06/01/2010	22/04/2010	11,62	11,59			11,62
2010	64	2010	07/01/2010	07/01/2010	22/04/2010	20	20			20
2010	65	2010	07/01/2010	07/01/2010	22/04/2010	176,17	174,74			176,17
2010	66	2010	07/01/2010	07/01/2010	22/04/2010	19,64	19,62			19,64
2010	70	2010	07/01/2010	07/01/2010	22/04/2010	13,07	13,07			13,07
2010	98	2009	30/12/2009	30/12/2009	06/05/2010	377,24	372,45			377,24
2010	110	2009	30/12/2009	30/12/2009	06/05/2010	495,68	493,16			495,68
2010	113	2010	11/01/2010	11/01/2010	22/04/2010	20,1	19,87			20,1
2010	115	2010	11/01/2010	11/01/2010	22/04/2010	7,12	7,09			7,12
2010	130	2010	12/01/2010	12/01/2010	22/04/2010	25,85	25,68			25,85
2010	155	2010	13/01/2010	13/01/2010	22/04/2010	7,12	7,09			7,12
2010	158	2010	13/01/2010	13/01/2010	22/04/2010	45,11	44,66			45,11
2010	239	2010	19/01/2010	19/01/2010	22/04/2010	5,93	5,93			5,93
2010	252	2010	20/01/2010	20/01/2010	22/04/2010	0,28	0,28			0,28
2010	274	2009	21/01/2010	21/01/2010	13/01/2011	10,11	10,11			10,11
2010	275	2010	21/01/2010	21/01/2010	22/04/2010	9,46	9,39			9,46
2010	289	2010	22/01/2010	22/01/2010	22/04/2010	1856,72	1856,72			1856,72
2010	310	2010	25/01/2010	25/01/2010	22/04/2010	11,62	11,59			11,62
2010	352	2010	27/01/2010	27/01/2010	22/04/2010	10,84	10,76			10,84
2010	409	2010	01/02/2010	01/02/2010	22/04/2010	0,11				0,11
2010	412	2010	01/02/2010	01/02/2010	22/04/2010	1,99	1,99			1,99
2010	413	2010	01/02/2010	01/02/2010	22/04/2010	18,32	18,12			18,32
2010	423	2010	02/02/2010	10/02/2010	22/04/2010	811,93	807,24			811,93
2010	426	2010	02/02/2010	02/02/2010	22/04/2010	11,63	11,63			11,63
2010	450	2010	04/02/2010	04/02/2010	22/04/2010	28,76	28,73			28,76
2010	462	2010	31/01/2010	31/01/2010	22/04/2010	2720,82	2707,59	470,07	54,11	2196,64
2010	463	2010	31/01/2010	31/01/2010	22/04/2010	48,36	23,14			48,36
2010	468	2010	31/01/2010	31/01/2010	22/04/2010	204,01	203,28			204,01
2010	477	2010	08/02/2010	08/02/2010	22/04/2010	4,5	4,5			4,5
2010	496	2010	09/02/2010	09/02/2010	22/04/2010	20,16	20,16			20,16
2010	507	2010	09/02/2010	09/02/2010	22/04/2010	66,22	66,22	68,22		-2
2010	520	2010	10/02/2010	10/02/2010	22/04/2010	21,05	21,01			21,05
2010	523	2009	10/02/2010	10/02/2010	19/03/2010	86,88	86,88			86,88
2010	526	2010	10/02/2010	10/02/2010	22/04/2010	9,2	9,16			9,2
2010	544	2010	10/02/2010	10/02/2010	22/04/2010	4,5	4,5			4,5
2010	556	2010	10/02/2010	02/03/2010	22/04/2010	14,17	14,04			14,17
2010	565	2010	12/02/2010	12/02/2010	22/04/2010	4,5	4,5			4,5
2010	567	2010	12/02/2010	12/02/2010	22/04/2010	19,77	19,57			19,77
2010	595	2010	15/02/2010	15/02/2010	22/04/2010	8,38	8,3			8,38
2010	604	2010	15/02/2010	15/02/2010	22/04/2010	16,83	16,72			16,83
2010	617	2010	17/02/2010	17/02/2010	22/04/2010	6,76	6,76			6,76
2010	645	2010	19/02/2010	19/02/2010	22/04/2010	4,5	4,5			4,5
2010	659	2010	19/02/2010	19/02/2010	22/04/2010	5,15	5,15			5,15
2010	663	2010	19/02/2010	19/02/2010	22/04/2010	9,2	9,16			9,2
2010	664	2010	19/02/2010	19/02/2010	22/04/2010	1,99	1,99			1,99
2010	691	2010	23/02/2010	23/02/2010	22/04/2010	17,73	17,73			17,73
2010	693	2010	23/02/2010	23/02/2010	22/04/2010	46,83	46,42			46,83
2010	701	2010	23/02/2010	23/02/2010	22/04/2010	9,2	9,16			9,2
2010	702	2010	24/02/2010	24/02/2010	22/04/2010	4,5	4,5			4,5
2010	703	2010	24/02/2010	24/02/2010	22/04/2010	12,88	12,8			12,88
2010	707	2010	24/02/2010	24/02/2010	22/04/2010	25,34	25,09			25,34
2010	722	2010	25/02/2010	25/02/2010	22/04/2010	8,18	8,15			8,18
2010	739	2010	26/02/2010	26/02/2010	22/04/2010	4,5	4,5			4,5
2010	765	2010	01/03/2010	01/03/2010	22/04/2010	11,26	11,18			11,26
2010	833	2010	05/03/2010	05/03/2010	22/04/2010	98,4	97,64			98,4
2010	837	2010	05/03/2010	05/03/2010	27/07/2010	34,44	34,3			34,44
2010	855	2010	28/02/2010	28/02/2010	25/06/2010	2484,7	2455,78	236,6	49,57	2198,53

SERVIÇOS MUNICIPAIZADOS DE SANEAMENTO BÁSICO DE VIANA DO CASTELO

LISTA DOS RECEBIMENTOS EM ATRASO EM 31/12/2019

Ano	Número	Ano/mês	DATAS			TOTAL				Saldo do Documento
			Emissão	Conferenc.	Conhec.	Processado	Debitado	Recebido	Anulado	
2010	866	2010	28/02/2010	28/02/2010	25/06/2010	297,04	278,44	20		277,04
2010	890	2010	10/03/2010	10/03/2010	27/07/2010	16,27	15,89			16,27
2010	908	0	11/03/2010	11/03/2010	11/03/2010	0,84	0,14			0,84
2010	945	2010	12/03/2010	12/03/2010	27/07/2010	14,36	14,04			14,36
2010	948	2010	12/03/2010	12/03/2010	27/07/2010	8,21	8,15			8,21
2010	973	2010	15/03/2010	15/03/2010	27/07/2010	1464,88	1447,55			1464,88
2010	1014	2010	18/03/2010	18/03/2010	27/07/2010	4,5	4,5			4,5
2010	1021	2010	18/03/2010	18/03/2010	27/07/2010	83,79	82,12			83,79
2010	1034	2010	19/03/2010	19/03/2010	27/07/2010	12,49	12,22			12,49
2010	1040	2010	19/03/2010	19/03/2010	27/07/2010	35,93	35,13			35,93
2010	1041	2007	19/03/2010	19/03/2010	22/03/2010	101,68	101,68			101,68
2010	1042	2007	19/03/2010	19/03/2010	22/03/2010	115,28	115,28			115,28
2010	1043	2008	19/03/2010	19/03/2010	22/03/2010	94,43	94,43			94,43
2010	1045	2008	19/03/2010	19/03/2010	22/03/2010	88,46	88,46			88,46
2010	1046	2008	19/03/2010	19/03/2010	22/03/2010	114,85	114,85			114,85
2010	1047	2008	19/03/2010	19/03/2010	22/03/2010	195,83	195,83			195,83
2010	1071	2010	23/03/2010	23/03/2010	27/07/2010	48,71	47,58			48,71
2010	1106	2010	25/03/2010	25/03/2010	27/07/2010	18,4	18,34			18,4
2010	1112	2010	25/03/2010	25/03/2010	27/07/2010	29,54	28,78			29,54
2010	1169	2010	31/03/2010	31/03/2010	18/07/2010	81,26	80,46			81,26
2010	1241	2010	09/04/2010	09/04/2010	18/07/2010	123,4	122,87			123,4
2010	1256	2010	12/04/2010	12/04/2010	18/07/2010	10,29	10,27			10,29
2010	1257	2010	31/03/2010	31/03/2010	27/07/2010	3046,71	3004,03	145,66	27,19	2873,86
2010	1260	2010	31/03/2010	31/03/2010	27/07/2010	2457,55	2275,8			2457,55
2010	1266	2010	31/03/2010	31/03/2010	27/07/2010	704,3	695,63	7,13		697,17
2010	1287	2010	13/04/2010	13/04/2010	18/07/2010	24,56	24,07			24,56
2010	1306	2010	14/04/2010	14/04/2010	18/07/2010	51,6	50,41			51,6
2010	1321	2010	15/04/2010	15/04/2010	18/07/2010	310,09	306,48			310,09
2010	1324	2010	15/04/2010	15/04/2010	18/07/2010	34,31	33,44			34,31
2010	1341	2010	16/04/2010	16/04/2010	18/07/2010	11,39	11,18			11,39
2010	1370	2010	20/04/2010	20/04/2010	18/07/2010	7,13	7,13			7,13
2010	1371	2010	20/04/2010	20/04/2010	18/07/2010	9,26	9,16			9,26
2010	1385	2010	21/04/2010	21/04/2010	18/07/2010	4,5	4,5			4,5
2010	1392	2010	21/04/2010	21/04/2010	18/07/2010	40,83	40,44			40,83
2010	1408	2010	22/04/2010	22/04/2010	18/07/2010	34,31	33,44			34,31
2010	1419	2010	23/04/2010	23/04/2010	18/07/2010	4,5	4,5			4,5
2010	1435	2010	26/04/2010	26/04/2010	18/07/2010	30,23	29,59			30,23
2010	1460	2010	28/04/2010	28/04/2010	18/07/2010	13,76	13,66			13,76
2010	1476	2010	28/04/2010	28/04/2010	18/07/2010	16,99	16,72			16,99
2010	1510	2010	03/05/2010	03/05/2010	24/08/2010	14,68	14,68			14,68
2010	1546	2010	06/05/2010	06/05/2010	24/08/2010	12,49	12,22			12,49
2010	1558	2010	30/04/2010	30/04/2010	03/09/2010	3292,58	3226,13	134,93	34,04	3123,61
2010	1559	2010	30/04/2010	30/04/2010	18/07/2010	94,86	92,9			94,86
2010	1561	2010	30/04/2010	30/04/2010	03/09/2010	416,73	403,25			416,73
2010	1573	2010	30/04/2010	30/04/2010	18/07/2010	417,34	411,37	8,21		409,13
2010	1595	2010	11/05/2010	11/05/2010	24/08/2010	9,26	9,16			9,26
2010	1606	2010	12/05/2010	12/05/2010	24/08/2010	7,13	7,13			7,13
2010	1619	2010	13/05/2010	13/05/2010	24/08/2010	23,84	23,25			23,84
2010	1637	2010	17/05/2010	17/05/2010	24/08/2010	9,26	9,16			9,26
2010	1641	2010	17/05/2010	17/05/2010	24/08/2010	8,38	8,3			8,38
2010	1680	2010	19/05/2010	19/05/2010	24/08/2010	51,93	51,44			51,93
2010	1723	2010	20/05/2010	20/05/2010	24/08/2010	22,66	22,23			22,66
2010	1743	2010	24/05/2010	24/05/2010	24/08/2010	15,89	15,68			15,89
2010	1746	2010	24/05/2010	24/05/2010	24/08/2010	14,85	14,68			14,85
2010	1764	0	25/05/2010	25/05/2010	25/05/2010	0,2	0,15			0,2
2010	1765	2010	25/05/2010	25/05/2010	24/08/2010	25,61	25,51			25,61
2010	1766	2010	25/05/2010	25/05/2010	24/08/2010	7,13	7,13			7,13
2010	1777	2010	25/05/2010	25/05/2010	24/08/2010	8,21	8,15			8,21
2010	1786	2010	25/05/2010	25/05/2010	24/08/2010	11,63	11,63			11,63
2010	1791	2010	25/05/2010	25/05/2010	24/08/2010	14,85	14,68			14,85
2010	1796	2010	26/05/2010	26/05/2010	24/08/2010	10,29	10,27			10,29
2010	1797	2010	26/05/2010	26/05/2010	24/08/2010	41,7	40,78			41,7
2010	1799	2010	26/05/2010	26/05/2010	24/08/2010	47,44	46,42			47,44
2010	1800	2010	26/05/2010	26/05/2010	24/08/2010	92,23	90,51			92,23
2010	1850	2010	28/05/2010	28/05/2010	24/08/2010	50,01	49,56			50,01



SERVIÇOS MUNICIPAIS DE SANEAMENTO BÁSICO DE VIANA DO CASTELO

LISTA DOS RECEBIMENTOS EM ATRASO EM 31/12/2019

Câmara Municipal de Viana do Castelo

Ano	Número	Ano/mês	DATAS			TOTAL				Saldo do Documento
			Emissão	Conferenc.	Conhec.	Processado	Debitado	Recebido	Anulado	
2010	1872	2010	31/05/2010	31/05/2010	24/08/2010	20,16	20,16			20,16
2010	1873	2010	31/05/2010	31/05/2010	24/08/2010	4,5	4,5			4,5
2010	1903	2010	02/06/2010	02/06/2010	26/08/2010	18,9	18,23			18,9
2010	1941	2010	07/06/2010	07/06/2010	26/08/2010	11,63	11,63			11,63
2010	1963	2010	31/05/2010	31/05/2010	24/08/2010	3911,7	3859,1	334,72	11,63	3565,35
2010	1964	2010	31/05/2010	31/05/2010	24/08/2010	49,84	48,87			49,84
2010	1968	2010	09/06/2010	09/06/2010	26/08/2010	45,83	44,76			45,83
2010	1974	2010	31/05/2010	31/05/2010	24/08/2010	0,06				0,06
2010	2022	2010	14/06/2010	14/06/2010	26/08/2010	0,68	0,56			0,68
2010	2124	2010	24/06/2010	24/06/2010	26/08/2010	8,21	8,15			8,21
2010	2168	2010	28/06/2010	28/06/2010	26/08/2010	7,13	7,13			7,13
2010	2174	2010	29/06/2010	29/06/2010	26/08/2010	0,29	0,29			0,29
2010	2178	2010	29/06/2010	29/06/2010	26/08/2010	83,79	82,12			83,79
2010	2181	2010	29/06/2010	29/06/2010	26/08/2010	7,13	7,13			7,13
2010	2207	2010	30/06/2010	30/06/2010	26/08/2010	25,73	25,09			25,73
2010	2252	2010	30/06/2010	30/06/2010	26/08/2010	5403,58	5326,94	120,53		5283,05
2010	2253	2010	30/06/2010	30/06/2010	26/08/2010	11,85	11,71			11,85
2010	2257	2010	30/06/2010	30/06/2010	26/08/2010	780,75	773,06	20,06		760,69
2010	2259	2010	06/07/2010	06/07/2010	11/10/2010	10,4	10,23			10,4
2010	2273	2010	06/07/2010	06/07/2010	11/10/2010	9,3	9,2			9,3
2010	2277	2010	07/07/2010	07/07/2010	11/10/2010	4,5	4,5			4,5
2010	2288	2010	07/07/2010	07/07/2010	11/10/2010	10,4	10,23			10,4
2010	2386	2010	14/07/2010	14/07/2010	11/10/2010	24,68	24,19			24,68
2010	2413	2010	15/07/2010	15/07/2010	11/10/2010	10,4	10,23			10,4
2010	2421	2010	15/07/2010	15/07/2010	11/10/2010	7,16	7,16			7,16
2010	2438	2010	16/07/2010	16/07/2010	11/10/2010	27,75	27,05			27,75
2010	2455	2010	19/07/2010	19/07/2010	11/10/2010	11,14	11,14			11,14
2010	2457	2010	19/07/2010	19/07/2010	11/10/2010	12,23	12,17			12,23
2010	2463	2010	19/07/2010	19/07/2010	11/10/2010	3,98	3,98			3,98
2010	2519	2010	22/07/2010	22/07/2010	11/10/2010	12,23	12,17			12,23
2010	2559	2010	30/06/2010	30/06/2010	16/08/2010	108,27	108,27			108,27
2010	2575	2010	27/07/2010	27/07/2010	11/10/2010	20,32	19,94			20,32
2010	2579	2010	27/07/2010	27/07/2010	11/10/2010	16,52	16,25			16,52
2010	2611	2010	29/07/2010	29/07/2010	11/10/2010	33,94	33,62			33,94
2010	2630	2010	30/07/2010	30/07/2010	03/11/2010	12,79	12,73			12,79
2010	2633	2010	30/07/2010	30/07/2010	03/11/2010	19,95	19,93			19,95
2010	2646	2010	02/08/2010	02/08/2010	03/11/2010	14,42	14,1			14,42
2010	2649	2010	02/08/2010	02/08/2010	03/11/2010	4,54	4,54			4,54
2010	2651	2010	02/08/2010	02/08/2010	03/11/2010	4,54	4,54			4,54
2010	2708	2010	31/07/2010	31/07/2010	11/10/2010	15238,4	15045,7	156,32		15082,08
2010	2709	2010	31/07/2010	31/07/2010	11/10/2010	114,6	112,23			114,6
2010	2715	2010	31/07/2010	31/07/2010	11/10/2010	171,77	167,35	39,11		132,66
2010	2736	2010	10/08/2010	10/08/2010	03/11/2010	0,24	0,24			0,24
2010	2740	2010	10/08/2010	10/08/2010	03/11/2010	23,92	23,75			23,92
2010	2750	2010	01/07/2010	01/07/2010	16/08/2010	82,89	82,89			82,89
2010	2752	2010	01/07/2010	01/07/2010	16/08/2010	86,31	86,31			86,31
2010	2753	2010	15/07/2010	15/07/2010	16/08/2010	131,33	131,33			131,33
2010	2754	2010	20/07/2010	20/07/2010	16/08/2010	10,36	10,36			10,36
2010	2755	2010	31/07/2010	31/07/2010	16/08/2010	78,79	78,79			78,79
2010	2768	2010	11/08/2010	11/08/2010	03/11/2010	16,34	15,96			16,34
2010	2777	2010	12/08/2010	12/08/2010	03/11/2010	7,16	7,16			7,16
2010	2829	2010	18/08/2010	18/08/2010	03/11/2010	10,4	10,23			10,4
2010	2861	2010	23/08/2010	23/09/2010	03/11/2010	29,99	29,99			29,99
2010	2901	2010	25/08/2010	25/08/2010	03/11/2010	59,52	59,52			59,52
2010	2909	0	25/08/2010	25/08/2010	25/08/2010	10,35	10,18			10,35
2010	2911	0	25/08/2010	25/08/2010	25/08/2010	7,13	7,13			7,13
2010	2912	0	25/08/2010	25/08/2010	25/08/2010	2,31	1,99			2,31
2010	2913	0	25/08/2010	25/08/2010	25/08/2010	2,39	2,39			2,39
2010	2916	0	25/08/2010	07/09/2010	07/09/2010	2,05	1,99			2,05
2010	2917	0	25/08/2010	25/08/2010	25/08/2010	12,49	12,22			12,49
2010	2931	0	26/08/2010	26/08/2010	26/08/2010	7,02	6,64			7,02
2010	2932	0	26/08/2010	26/08/2010	26/08/2010	8,92	8,49			8,92
2010	2933	0	26/08/2010	26/08/2010	26/08/2010	7,29	6,49			7,29
2010	2934	0	26/08/2010	26/08/2010	26/08/2010	2,42	1,99			2,42
2010	2935	0	26/08/2010	26/08/2010	26/08/2010	7,13	6,64			7,13

SERVIÇOS MUNICIPAIS DE SANEAMENTO BÁSICO DE VIANA DO CASTELO

LISTA DOS RECEBIMENTOS EM ATRASO EM 31/12/2019

Ano	Número	Ano/mês	DATAS			TOTAL				Saldo do Documento
			Emissão	Conferenc.	Conhec.	Processado	Debitado	Recebido	Anulado	
2010	2936	0	26/08/2010	26/08/2010	26/08/2010	38,34	38,02			38,34
2010	2937	0	26/08/2010	26/08/2010	26/08/2010	11,63	11,63			11,63
2010	2938	0	26/08/2010	26/08/2010	26/08/2010	11,63	11,63			11,63
2010	2939	0	26/08/2010	26/08/2010	26/08/2010	34,05	33,96			34,05
2010	2940	0	26/08/2010	26/08/2010	26/08/2010	20,77	20,39			20,77
2010	2941	0	26/08/2010	26/08/2010	26/08/2010	13,96	13,81			13,96
2010	2942	0	26/08/2010	26/08/2010	26/08/2010	11,39	11,18			11,39
2010	2943	0	26/08/2010	26/08/2010	26/08/2010	5,13	5,13			5,13
2010	2944	0	26/08/2010	26/08/2010	26/08/2010	26,44	25,91			26,44
2010	2945	0	26/08/2010	26/08/2010	26/08/2010	19,57	19,34			19,57
2010	2946	0	26/08/2010	26/08/2010	26/08/2010	20,16	20,16			20,16
2010	2947	0	26/08/2010	26/08/2010	26/08/2010	27,63	27,01			27,63
2010	2948	0	26/08/2010	07/09/2010	07/09/2010	12,96	12,9			12,96
2010	2949	0	26/08/2010	26/08/2010	26/08/2010	7,13	7,13			7,13
2010	2950	0	26/08/2010	26/08/2010	26/08/2010	5,13	5,13			5,13
2010	2951	0	26/08/2010	26/08/2010	26/08/2010	21,89	21,89			21,89
2010	2952	0	26/08/2010	26/08/2010	26/08/2010	8,38	8,3			8,38
2010	2953	0	26/08/2010	26/08/2010	26/08/2010	42,9	42,47			42,9
2010	2954	0	26/08/2010	26/08/2010	26/08/2010	36,23	36,11			36,23
2010	2955	0	26/08/2010	26/08/2010	26/08/2010	17,8	17,8			17,8
2010	2956	0	26/08/2010	26/08/2010	26/08/2010	75,33	74,68			75,33
2010	2957	0	26/08/2010	26/08/2010	26/08/2010	14,36	14,04			14,36
2010	2958	0	26/08/2010	26/08/2010	26/08/2010	7,13	7,13			7,13
2010	2959	0	26/08/2010	26/08/2010	26/08/2010	21,94	21,41			21,94
2010	2960	0	26/08/2010	26/08/2010	26/08/2010	66,43	64,82			66,43
2010	2961	0	26/08/2010	26/08/2010	26/08/2010	16,2	16,02			16,2
2010	2962	0	26/08/2010	26/08/2010	26/08/2010	50,33	49,26			50,33
2010	2963	0	26/08/2010	26/08/2010	26/08/2010	7,13	7,13			7,13
2010	2964	0	26/08/2010	26/08/2010	26/08/2010	14,36	14,04			14,36
2010	2965	0	26/08/2010	26/08/2010	26/08/2010	9,26	9,16			9,26
2010	2967	0	26/08/2010	26/08/2010	26/08/2010	8,21	8,15			8,21
2010	2968	0	26/08/2010	26/08/2010	26/08/2010	7,13	7,13			7,13
2010	2969	0	26/08/2010	26/08/2010	26/08/2010	54,46	53,23			54,46
2010	2970	0	26/08/2010	26/08/2010	26/08/2010	7,13	7,13			7,13
2010	2971	0	26/08/2010	26/08/2010	26/08/2010	10,35	10,18			10,35
2010	2972	0	26/08/2010	26/08/2010	26/08/2010	15,89	15,68			15,89
2010	2973	0	26/08/2010	26/08/2010	26/08/2010	7,13	7,13			7,13
2010	3020	2010	30/08/2010	30/08/2010	03/11/2010	18,96	18,64			18,96
2010	3027	2010	30/08/2010	30/08/2010	03/11/2010	36,1	35,3			36,1
2010	3054	2010	31/08/2010	31/08/2010	03/11/2010	43,02	42,64			43,02
2010	3119	0	06/09/2010	06/09/2010	06/09/2010	7,13	7,13			7,13
2010	3120	0	06/09/2010	06/09/2010	06/09/2010	80,51	79,83			80,51
2010	3135	2010	31/08/2010	31/08/2010	03/11/2010	291,12	276,24	24,24		266,88
2010	3137	2010	31/08/2010	22/09/2010	03/11/2010	3792,44	3737,29	240,2		3552,24
2010	3138	2010	31/08/2010	31/08/2010	03/11/2010	347,03	339,61			347,03
2010	3172	2010	09/09/2010	09/09/2010	13/01/2011	259,38	259,38			259,38
2010	3215	2010	14/09/2010	14/09/2010	07/12/2010	37,35	36,43			37,35
2010	3245	2010	16/09/2010	16/09/2010	07/12/2010	25,84	25,2			25,84
2010	3292	2010	22/09/2010	22/09/2010	07/12/2010	11,44	11,23			11,44
2010	3320	2010	23/09/2010	23/09/2010	07/12/2010	9,7	9,7			9,7
2010	3341	2010	23/09/2010	23/09/2010	07/12/2010	383,88	379,42			383,88
2010	3347	2010	23/09/2010	23/09/2010	07/12/2010	31,56	30,76			31,56
2010	3369	2010	24/09/2010	24/09/2010	07/12/2010	14,27	13,99			14,27
2010	3392	2010	27/09/2010	27/09/2010	07/12/2010	57,6	56,31			57,6
2010	3407	2010	28/09/2010	28/09/2010	07/12/2010	12,79	12,73			12,79
2010	3426	2010	29/09/2010	29/09/2010	07/12/2010	28,48	27,89			28,48
2010	3436	2010	29/09/2010	29/09/2010	07/12/2010	20,88	20,5			20,88
2010	3444	2010	30/09/2010	30/09/2010	07/12/2010	64,44	63,04			64,44
2010	3501	0	06/10/2010	06/10/2010	06/10/2010	451,16	444,49			451,16
2010	3513	2010	07/10/2010	07/10/2010	16/12/2010	14,42	14,1			14,42
2010	3523	2010	30/09/2010	30/09/2010	07/12/2010	415,64	409,46			415,64
2010	3526	2010	30/09/2010	30/09/2010	07/12/2010	258,62	249,89	24,24		234,38
2010	3571	0	13/10/2010	13/10/2010	13/10/2010	8,12	8,12			8,12
2010	3572	0	13/10/2010	13/10/2010	13/10/2010	8,25	8,19			8,25
2010	3573	2010	13/10/2010	13/10/2010	13/01/2011	169,7	169,7			169,7



SERVIÇOS MUNICIPAIZADOS DE SANEAMENTO BÁSICO DE VIANA DO CASTELO

LISTA DOS RECEBIMENTOS EM ATRASO EM 31/12/2019

Câmara Municipal de Viana do Castelo

Ano	Número	Ano/mês	DATAS			TOTAL				Saldo do Documento
			Emissão	Conferenc.	Conhec.	Processado	Debitado	Recebido	Anulado	
2010	3592	2010	15/10/2010	15/10/2010	16/12/2010	18,23	17,8			18,23
2010	3601	2010	18/10/2010	18/10/2010	16/12/2010	7,16	7,16			7,16
2010	3647	2010	21/10/2010	21/10/2010	16/12/2010	0,51	0,51			0,51
2010	3654	2010	21/10/2010	21/10/2010	16/12/2010	11,44	11,23			11,44
2010	3666	2010	22/10/2010	22/10/2010	16/12/2010	87,85	86,45			87,85
2010	3675	2010	22/10/2010	22/10/2010	16/12/2010	18,23	17,8			18,23
2010	3678	2010	22/10/2010	22/10/2010	16/12/2010	25,7	25,6			25,7
2010	3679	2010	22/10/2010	22/10/2010	16/12/2010	18,59	18,44			18,59
2010	3688	2010	22/10/2010	22/10/2010	16/12/2010	14,42	14,1			14,42
2010	3705	2010	25/10/2010	25/10/2010	16/12/2010	4,54	4,54			4,54
2010	3719	2010	26/10/2010	26/10/2010	16/12/2010	29,4	29,13			29,4
2010	3722	2010	26/10/2010	26/10/2010	16/12/2010	47,58	47,09			47,58
2010	3723	2010	26/10/2010	26/10/2010	16/12/2010	26,64	26,43			26,64
2010	3749	2010	28/10/2010	28/10/2010	16/12/2010	10,4	10,23			10,4
2010	3752	2010	28/10/2010	28/10/2010	16/12/2010	50,38	49,93			50,38
2010	3754	2010	28/10/2010	28/10/2010	16/12/2010	12,54	12,27			12,54
2010	3772	2010	29/10/2010	29/10/2010	16/12/2010	53,46	52,33			53,46
2010	3797	2010	03/11/2010	03/11/2010	14/01/2011	0,63	0,63			0,63
2010	3821	2010	05/11/2010	05/11/2010	14/01/2011	12,54	12,27			12,54
2010	3836	2010	31/10/2010	31/10/2010	16/12/2010	7140,31	7044,92	161,53		6978,78
2010	3837	2010	31/10/2010	31/10/2010	16/12/2010	76,71	75,23			76,71
2010	3840	2010	31/10/2010	31/10/2010	16/12/2010	237,83	236,87	182,38		55,45
2010	3863	2010	10/11/2010	10/11/2010	17/01/2011	8,25	8,19			8,25
2010	3901	2010	12/11/2010	12/11/2010	13/01/2011	118,72	118,72			118,72
2010	3912	2010	15/11/2010	15/11/2010	14/01/2011	12,54	12,27			12,54
2010	3997	2010	23/11/2010	23/11/2010	14/01/2011	27,75	27,05			27,75
2010	4013	2010	23/11/2010	23/11/2010	14/01/2011	51,63	51,63			51,63
2010	4018	2010	23/11/2010	23/11/2010	14/01/2011	96,6	94,83			96,6
2010	4028	2010	23/11/2010	23/11/2010	14/01/2011	8,25	8,19			8,25
2010	4062	2010	25/11/2010	25/11/2010	14/01/2011	22,98	22,92			22,98
2010	4073	2010	25/11/2010	25/11/2010	14/01/2011	18,44	18,38			18,44
2010	4077	2010	26/11/2010	26/11/2010	17/01/2011	18,44	18,38			18,44
2010	4081	2010	26/11/2010	26/11/2010	14/01/2011	22,98	22,92			22,98
2010	4125	2010	30/11/2010	30/11/2010	14/01/2011	459,67	452,93			459,67
2010	4129	2010	30/11/2010	30/11/2010	14/01/2011	47,67	46,65			47,67
2010	4185	2010	30/11/2010	30/11/2010	14/01/2011	3933,95	3851,38	54,82		3879,13
2010	4186	2010	30/11/2010	30/11/2010	14/01/2011	30,69	30,21			30,69
2010	4194	2010	07/12/2010	07/12/2010	11/03/2011	8,25	8,19			8,25
2010	4197	2010	07/12/2010	07/12/2010	11/03/2011	8,25	8,19			8,25
2010	4221	2010	30/11/2010	30/11/2010	17/01/2011	603,68	584,29	10,4		593,28
2010	4242	2010	13/12/2010	13/12/2010	13/01/2011	56,02	56,02			56,02
2010	4248	2010	13/12/2010	13/12/2010	11/03/2011	18,96	18,64			18,96
2010	4263	2010	14/12/2010	14/12/2010	11/03/2011	29,4	29,13			29,4
2010	4272	2010	14/12/2010	14/12/2010	11/03/2011	4,54	4,54			4,54
2010	4281	2010	15/12/2010	15/12/2010	11/03/2011	20,14	19,65			20,14
2010	4285	2010	15/12/2010	15/12/2010	11/03/2011	30,38	29,74			30,38
2010	4288	2010	15/12/2010	15/12/2010	11/03/2011	9,3	9,2			9,3
2010	4341	2010	16/12/2010	16/12/2010	11/03/2011	7,16	7,16			7,16
2010	4355	2010	17/12/2010	17/12/2010	11/03/2011	21,16	21,06			21,16
2010	4369	2010	20/12/2010	20/12/2010	11/03/2011	952,93	939,48			952,93
2010	4416	2010	23/12/2010	23/12/2010	11/03/2011	16,34	15,96			16,34
2011	14	2011	04/01/2011	04/01/2011	17/03/2011	22,84	22,41			22,84
2011	20	2011	04/01/2011	04/01/2011	17/03/2011	9,3	9,2			9,3
2011	21	2010	04/01/2011	04/01/2011	11/03/2011	19,03	18,71			19,03
2011	47	2011	06/01/2011	06/01/2011	17/03/2011	7,16	7,16			7,16
2011	68	2011	07/01/2011	07/01/2011	17/03/2011	11,44	11,23			11,44
2011	80	2010	31/12/2010	31/12/2010	11/03/2011	5258,53	5199,31	53,2		5205,33
2011	81	2010	31/12/2010	31/12/2010	11/03/2011	24,68	24,26			24,68
2011	94	2010	31/12/2010	31/12/2010	11/03/2011	472,37	462,39	34,05		438,32
2011	102	2011	10/01/2011	10/01/2011	17/03/2011	14,42	14,1			14,42
2011	106	2011	10/01/2011	10/01/2011	17/03/2011	11,44	11,23			11,44
2011	108	2011	10/01/2011	10/01/2011	17/03/2011	0,43				0,43
2011	132	2010	11/01/2011	11/01/2011	26/01/2011	59,82	59,82			59,82
2011	145	2011	12/01/2011	12/01/2011	17/03/2011	22,84	22,41			22,84
2011	160	2011	12/01/2011	12/01/2011	17/03/2011	15,69	15,69			15,69

SERVIÇOS MUNICIPAIS DE SANEAMENTO BÁSICO DE VIANA DO CASTELO

LISTA DOS RECEBIMENTOS EM ATRASO EM 31/12/2019

Ano	Número	Ano/mês	DATAS			TOTAL				Saldo do Documento
			Emissão	Conferenc.	Conhec.	Processado	Debitado	Recebido	Anulado	
2011	195	2011	17/01/2011	17/01/2011	17/03/2011	18,44	18,38			18,44
2011	199	2011	17/01/2011	17/01/2011	17/03/2011	19,03	18,71			19,03
2011	210	2011	17/01/2011	17/01/2011	17/03/2011	36,17	35,37			36,17
2011	227	2011	17/01/2011	17/01/2011	17/03/2011	59,31	58,08			59,31
2011	235	2011	18/01/2011	18/01/2011	18/03/2011	25,77	25,67			25,77
2011	237	2011	18/01/2011	18/01/2011	17/03/2011	361,23	357,08			361,23
2011	260	2011	19/01/2011	19/01/2011	17/03/2011	70,37	69,67			70,37
2011	275	2011	20/01/2011	20/01/2011	17/03/2011	13,91	13,81			13,91
2011	286	2011	21/01/2011	21/01/2011	17/03/2011	29,67	28,91			29,67
2011	290	2011	21/01/2011	21/01/2011	17/03/2011	12,96	12,9			12,96
2011	304	2011	21/01/2011	21/01/2011	17/03/2011	12,96	12,9			12,96
2011	308	2011	24/01/2011	24/01/2011	17/03/2011	9,87	9,87			9,87
2011	309	2011	24/01/2011	24/01/2011	17/03/2011	56,66	56,07			56,66
2011	336	2011	25/01/2011	25/01/2011	17/03/2011	6,52	6,43			6,52
2011	353	2011	26/01/2011	26/01/2011	17/03/2011	275,84	275,84			275,84
2011	365	2011	27/01/2011	27/01/2011	17/03/2011	14,01	13,91			14,01
2011	394	2011	31/01/2011	31/01/2011	17/03/2011	17,39	17,12			17,39
2011	414	2011	01/02/2011	09/02/2011	18/03/2011	14,78	14,41			14,78
2011	418	0	02/02/2011	02/02/2011	02/02/2011	20,14	19,65			20,14
2011	428	2011	03/02/2011	03/02/2011	18/04/2011	8,41	8,35			8,41
2011	439	2011	03/02/2011	03/02/2011	18/04/2011	12,82	12,51			12,82
2011	477	2011	08/02/2011	08/02/2011	18/04/2011	8,41	8,35			8,41
2011	492	2010	08/02/2011	08/02/2011	18/02/2011	96,81	96,81			96,81
2011	503	2011	09/02/2011	09/02/2011	18/04/2011	7,31	7,31			7,31
2011	504	2011	09/02/2011	09/02/2011	18/04/2011	8,41	8,35			8,41
2011	516	2011	31/01/2011	31/01/2011	18/03/2011	1008,56	993,9	104,17	47,15	857,24
2011	518	2011	31/01/2011	31/01/2011	18/03/2011	7709,62	7676,85	172,27		7537,35
2011	519	2011	31/01/2011	31/01/2011	17/03/2011	50,9	45,81			50,9
2011	540	2011	14/02/2011	14/02/2011	18/04/2011	10,61	10,43			10,61
2011	555	2011	14/02/2011	14/02/2011	18/04/2011	7,31	7,31			7,31
2011	557	2011	15/02/2011	15/02/2011	18/04/2011	10,61	10,43			10,61
2011	560	2011	15/02/2011	15/02/2011	18/04/2011	8,41	8,35			8,41
2011	584	2011	16/02/2011	16/02/2011	18/04/2011	10,61	10,43			10,61
2011	592	2011	17/02/2011	17/02/2011	18/04/2011	98,14	96,25			98,14
2011	598	2011	17/02/2011	17/02/2011	18/04/2011	17,53	17,22			17,53
2011	610	2011	18/02/2011	18/02/2011	18/04/2011	33,16	32,36			33,16
2011	611	2011	18/02/2011	18/02/2011	18/04/2011	13,12	13,06			13,12
2011	647	2011	22/02/2011	22/02/2011	18/04/2011	35,12	34,25			35,12
2011	649	2011	22/02/2011	22/02/2011	18/04/2011	23,38	22,89			23,38
2011	671	2011	23/02/2011	23/02/2011	18/04/2011	17,53	17,22			17,53
2011	676	2011	23/02/2011	23/02/2011	18/04/2011	9,98	9,98			9,98
2011	678	2011	23/02/2011	23/02/2011	18/04/2011	203,68	200,4			203,68
2011	681	2011	23/02/2011	23/02/2011	18/04/2011	64,06	63,5			64,06
2011	691	2011	24/02/2011	24/02/2011	18/04/2011	15,32	15,14			15,32
2011	694	2011	24/02/2011	24/02/2011	18/04/2011	23,54	23,48			23,54
2011	701	2011	25/02/2011	25/02/2011	18/04/2011	4,72	4,72			4,72
2011	715	2011	28/02/2011	28/02/2011	18/04/2011	212,11	208,34			212,11
2011	716	2011	28/02/2011	28/02/2011	18/04/2011	39,44	39,07			39,44
2011	717	2011	28/02/2011	28/02/2011	18/04/2011	23,38	22,89			23,38
2011	741	2011	28/02/2011	28/02/2011	18/04/2011	33,16	32,36			33,16
2011	744	2011	28/02/2011	28/02/2011	18/04/2011	9,52	9,4			9,52
2011	787	2011	07/03/2011	07/03/2011	13/05/2011	21,65	21,54			21,65
2011	801	2011	07/03/2011	07/03/2011	13/05/2011	8,41	8,35			8,41
2011	837	2011	28/02/2011	28/02/2011	20/04/2011	6561,66	6449,2	220,35		6341,31
2011	838	2011	28/02/2011	28/02/2011	19/04/2011	277,66	266,43			277,66
2011	841	2011	28/02/2011	28/02/2011	20/04/2011	478,13	463,16	64,49	61,98	351,66
2011	849	2011	11/03/2011	11/03/2011	13/05/2011	18,82	18,77			18,82
2011	864	2011	11/03/2011	11/03/2011	13/05/2011	12,82	12,51			12,82
2011	865	2011	11/03/2011	11/03/2011	13/05/2011	11,73	11,48			11,73
2011	892	2011	15/03/2011	15/03/2011	13/04/2011	90,35	90,35			90,35
2011	920	2011	16/03/2011	16/03/2011	13/05/2011	12,02	12,02			12,02
2011	934	2011	17/03/2011	17/03/2011	13/05/2011	53,38	52,83			53,38
2011	993	2011	22/03/2011	22/03/2011	13/05/2011	10,68	10,63			10,68
2011	996	2011	22/03/2011	22/03/2011	13/05/2011	40,04	39,04			40,04
2011	1019	2011	24/03/2011	24/03/2011	13/05/2011	43,1	41,71			43,1



SERVIÇOS MUNICIPAIZADOS DE SANEAMENTO BÁSICO DE VIANA DO CASTELO

LISTA DOS RECEBIMENTOS EM ATRASO EM 31/12/2019

Câmara Municipal de Viana do Castelo

Ano	Número	Ano/mês	DATAS			TOTAL				Saldo do Documento
			Emissão	Conferenc.	Conhec.	Processado	Debitado	Recebido	Anulado	
2011	1046	2011	25/03/2011	25/03/2011	13/05/2011	8,41	8,35			8,41
2011	1075	2011	29/03/2011	29/03/2011	13/05/2011	10,61	10,43			10,61
2011	1109	2011	31/03/2011	31/03/2011	13/05/2011	34,78	34,39			34,78
2011	1184	2011	07/04/2011	07/04/2011	08/07/2011	8,92	8,88			8,92
2011	1209	2011	11/04/2011	11/04/2011	08/07/2011	0,37	0,37			0,37
2011	1214	2011	11/04/2011	11/04/2011	08/07/2011	0,16	0,16			0,16
2011	1224	2011	11/04/2011	11/04/2011	08/07/2011	19,49	19,2			19,49
2011	1235	2011	12/04/2011	12/04/2011	08/07/2011	6,69	6,61			6,69
2011	1248	2011	31/03/2011	31/03/2011	13/05/2011	1138,49	1130,14	62,7	45,94	1029,85
2011	1250	2011	31/03/2011	31/03/2011	13/05/2011	2868,22	2807,96	87,69		2780,53
2011	1251	2011	31/03/2011	31/03/2011	13/05/2011	113,4	105,5			113,4
2011	1260	2011	13/04/2011	13/04/2011	13/06/2011	276,28	276,28			276,28
2011	1272	2011	13/04/2011	13/04/2011	08/07/2011	23,39	23,01			23,39
2011	1340	2011	26/04/2011	26/04/2011	08/07/2011	15,35	15,18			15,35
2011	1351	2011	27/04/2011	27/04/2011	08/07/2011	20,67	20,22			20,67
2011	1356	2011	27/04/2011	27/04/2011	08/07/2011	1334,03	1315,07			1334,03
2011	1365	2011	27/04/2011	27/04/2011	08/07/2011	13,13	13,07			13,13
2011	1446	2011	05/05/2011	05/05/2011	11/08/2011	12,86	12,58			12,86
2011	1478	2011	09/05/2011	09/05/2011	11/08/2011	151,95	149,37			151,95
2011	1494	2011	30/04/2011	30/04/2011	11/08/2011	4334,72	4269,83	141,56		4193,16
2011	1495	2011	30/04/2011	30/04/2011	08/07/2011	144,78	135,08			144,78
2011	1503	2011	30/04/2011	30/04/2011	08/07/2011	799,33	785,23	89,23	66,92	643,18
2011	1515	2011	10/05/2011	10/05/2011	13/06/2011	98,41	98,41			98,41
2011	1517	2011	11/05/2011	11/05/2011	11/08/2011	13,13	13,07			13,13
2011	1762	2011	19/05/2011	19/05/2011	11/08/2011	34,85	34,5			34,85
2011	1773	2011	20/05/2011	20/05/2011	11/08/2011	17,57	17,29			17,57
2011	1774	2011	20/05/2011	20/05/2011	11/08/2011	25,43	24,93			25,43
2011	1778	2011	20/05/2011	20/05/2011	11/08/2011	147,28	143,86			147,28
2011	1790	2011	23/05/2011	23/05/2011	11/08/2011	13,13	13,07			13,13
2011	1801	2011	23/05/2011	23/05/2011	11/08/2011	10,64	10,47			10,64
2011	1841	2011	25/05/2011	25/05/2011	11/08/2011	23,46	23,01			23,46
2011	1850	2011	25/05/2011	25/05/2011	11/08/2011	23,46	23,01			23,46
2011	1853	2011	25/05/2011	25/05/2011	11/08/2011	81,39	80,49			81,39
2011	1855	2011	25/05/2011	25/05/2011	11/08/2011	36,23	35,18			36,23
2011	1871	2011	26/05/2011	26/05/2011	11/08/2011	12,02	12,02			12,02
2011	1886	2011	27/05/2011	27/05/2011	11/08/2011	0,28	0,28			0,28
2011	1892	2011	27/05/2011	27/05/2011	11/08/2011	13,13	13,07			13,13
2011	1903	2011	30/05/2011	30/05/2011	11/08/2011	374,63	368,96			374,63
2011	1959	2011	01/06/2011	01/06/2011	11/08/2011	1107,45	1091,63			1107,45
2011	1978	2011	02/06/2011	02/06/2011	22/09/2011	30,55	30,38			30,55
2011	2000	2011	06/06/2011	06/06/2011	22/09/2011	12,86	12,58			12,86
2011	2036	2011	08/06/2011	08/06/2011	22/09/2011	27,3	27,08			27,3
2011	2037	2011	08/06/2011	08/06/2011	22/09/2011	44,1	43,65			44,1
2011	2047	2011	30/05/2011	30/05/2011	11/08/2011	4578,84	4504,65	74,17		4504,67
2011	2048	2011	30/05/2011	30/05/2011	11/08/2011	612,13	598,07			612,13
2011	2055	2011	09/06/2011	01/07/2011	11/08/2011	43602,22	42869,58		2,04	43600,18
2011	2058	2011	30/05/2011	30/05/2011	11/08/2011	632,86	610,55	102,81	145,84	384,21
2011	2069	2011	13/06/2011	13/06/2011	13/07/2011	85,62	85,62			85,62
2011	2100	2011	15/06/2011	15/06/2011	22/09/2011	23,55	23,49			23,55
2011	2101	2011	15/06/2011	15/06/2011	22/09/2011	14,83	14,49			14,83
2011	2117	2011	15/06/2011	15/06/2011	22/09/2011	23,55	23,49			23,55
2011	2151	2011	20/06/2011	20/06/2011	22/09/2011	23,46	23,01			23,46
2011	2155	2011	21/06/2011	21/06/2011	22/09/2011	40,18	39,28			40,18
2011	2227	2011	29/06/2011	29/06/2011	22/09/2011	4,71	4,71			4,71
2011	2228	2011	29/06/2011	29/06/2011	22/09/2011	10,64	10,47			10,64
2011	2230	2011	29/06/2011	29/06/2011	22/09/2011	8,41	8,36			8,41
2011	2244	2011	30/06/2011	30/06/2011	22/09/2011	15,35	15,18			15,35
2011	2253	2011	30/06/2011	30/06/2011	22/09/2011	7,31	7,31			7,31
2011	2263	2011	30/06/2011	30/06/2011	22/09/2011	52,05	50,93			52,05
2011	2276	2011	01/07/2011	01/07/2011	22/09/2011	13,13	13,07			13,13
2011	2294	2011	05/07/2011	05/07/2011	20/10/2011	9,98	9,98			9,98
2011	2313	2011	30/06/2011	30/06/2011	22/09/2011	536,43	522,66	84,33	44,97	407,13
2011	2315	2011	30/06/2011	30/06/2011	22/09/2011	5075,21	4991,62	112,17	34,09	4928,95
2011	2316	2011	30/06/2011	30/06/2011	22/09/2011	65,2	61,35			65,2
2011	2327	2011	08/07/2011	08/07/2011	20/10/2011	109,35	108,12			109,35

SERVIÇOS MUNICIPAIS DE SANEAMENTO BÁSICO DE VIANA DO CASTELO

LISTA DOS RECEBIMENTOS EM ATRASO EM 31/12/2019

Ano	Número	Ano/mês	DATAS			TOTAL				Saldo do Documento
			Emissão	Conferenc.	Conhec.	Processado	Debitado	Recebido	Anulado	
2011	2334	2011	08/07/2011	08/07/2011	20/10/2011	16,07	15,52			16,07
2011	2383	2011	13/07/2011	13/07/2011	20/10/2011	27,97	27,02			27,97
2011	2384	2011	13/07/2011	13/07/2011	20/10/2011	20,72	20,22			20,72
2011	2390	2011	13/07/2011	13/07/2011	22/12/2011	58,35	58,35			58,35
2011	2401	2011	14/07/2011	14/07/2011	20/10/2011	13,12	13,07			13,12
2011	2411	2011	14/07/2011	14/07/2011	20/10/2011	18,84	18,78			18,84
2011	2435	2011	18/07/2011	18/07/2011	20/10/2011	9,54	9,43			9,54
2011	2439	2011	18/07/2011	18/07/2011	20/10/2011	14,25	14,14			14,25
2011	2456	2011	19/07/2011	19/07/2011	20/10/2011	14,83	14,49			14,83
2011	2478	2011	20/07/2011	20/07/2011	20/10/2011	35,47	34,57			35,47
2011	2484	2011	20/07/2011	20/07/2011	20/10/2011	20,72	20,22			20,72
2011	2493	2011	20/07/2011	20/07/2011	20/10/2011	8,42	8,36			8,42
2011	2525	2011	22/07/2011	22/07/2011	20/10/2011	28,57	27,84			28,57
2011	2530	2011	22/07/2011	22/07/2011	20/10/2011	244,58	241,77			244,58
2011	2531	2011	22/07/2011	22/07/2011	20/10/2011	12,12	11,97			12,12
2011	2534	2011	22/07/2011	22/07/2011	20/10/2011	596,64	587,83			596,64
2011	2547	2011	22/07/2011	22/07/2011	20/10/2011	14,83	14,49			14,83
2011	2604	2011	28/07/2011	28/07/2011	20/10/2011	23,55	23,49			23,55
2011	2628	2011	29/07/2011	29/07/2011	20/10/2011	488,35	482,68			488,35
2011	2655	2011	02/08/2011	02/08/2011	20/10/2011	60,98	59,69			60,98
2011	2676	2011	03/08/2011	03/08/2011	20/10/2011	27,14	26,75			27,14
2011	2694	2011	04/08/2011	04/08/2011	20/10/2011	12,02	12,02			12,02
2011	2725	2011	05/08/2011	05/08/2011	20/10/2011	21,31	20,97			21,31
2011	2730	2011	08/08/2011	08/08/2011	20/10/2011	8,84	8,59			8,84
2011	2751	2011	08/08/2011	08/08/2011	20/10/2011	74,35	72,78			74,35
2011	2763	2011	09/08/2011	09/08/2011	20/10/2011	18,77	18,77			18,77
2011	2767	2011	09/08/2011	09/08/2011	20/10/2011	8,42	8,36			8,42
2011	2771	2011	09/08/2011	09/08/2011	20/10/2011	4,71	4,71			4,71
2011	2783	2011	10/08/2011	10/08/2011	20/10/2011	8,42	8,36			8,42
2011	2785	2011	10/08/2011	10/08/2011	20/10/2011	8,42	8,36			8,42
2011	2813	2011	31/07/2011	31/07/2011	20/10/2011	12,65	12,2			12,65
2011	2816	2011	31/07/2011	31/07/2011	20/10/2011	1185,43	1168,02	89,72	52,05	1043,66
2011	2844	2011	12/08/2011	12/08/2011	20/10/2011	0,58	0,58			0,58
2011	2847	2011	12/08/2011	12/08/2011	20/10/2011	15,97	15,62			15,97
2011	2889	2011	01/07/2011	01/07/2011	15/09/2011	114,19	114,19			114,19
2011	2906	2011	18/08/2011	18/08/2011	20/10/2011	37,19	36,35			37,19
2011	2917	2011	19/08/2011	19/08/2011	20/10/2011	39,45	39,15			39,45
2011	2927	2011	22/08/2011	22/08/2011	20/10/2011	33,68	25,43			33,68
2011	2946	2011	23/08/2011	23/08/2011	20/10/2011	13,13	13,07			13,13
2011	2967	2011	24/08/2011	24/08/2011	20/10/2011	12,86	12,58			12,86
2011	2976	2011	25/08/2011	25/08/2011	20/10/2011	4,71	4,71			4,71
2011	3002	2011	29/08/2011	29/08/2011	20/10/2011	70,85	69,73			70,85
2011	3005	2011	29/08/2011	29/08/2011	20/10/2011	18,37	17,92			18,37
2011	3026	2011	30/08/2011	30/08/2011	20/10/2011	12,02	12,02			12,02
2011	3028	2011	30/08/2011	30/08/2011	20/10/2011	23,46	23,01			23,46
2011	3040	2011	31/08/2011	31/08/2011	20/10/2011	19,54	19,2			19,54
2011	3044	2011	31/08/2011	31/08/2011	20/10/2011	13,13	13,07			13,13
2011	3046	2011	31/08/2011	31/08/2011	20/10/2011	49,09	48,02			49,09
2011	3050	2011	31/08/2011	31/08/2011	20/10/2011	15,35	15,18			15,35
2011	3054	2011	31/08/2011	31/08/2011	20/10/2011	4,71	4,71			4,71
2011	3107	2011	05/09/2011	05/09/2011	02/01/2012	9,54	9,43			9,54
2011	3111	2011	05/09/2011	05/09/2011	02/01/2012	7,31	7,31			7,31
2011	3127	2011	06/09/2011	06/09/2011	02/01/2012	19,29	19,19			19,29
2011	3164	2011	31/08/2011	31/08/2011	20/10/2011	721,6	707,49	29,86	79,06	612,68
2011	3165	2011	31/08/2011	31/08/2011	20/10/2011	0,01	0,01			0,01
2011	3166	2011	31/08/2011	31/08/2011	02/01/2012	5443,24	5358,76	226,23		5217,01
2011	3167	2011	31/08/2011	31/08/2011	20/10/2011	131,4	125,05			131,4
2011	3174	2011	09/09/2011	09/09/2011	02/01/2012	10,64	10,47			10,64
2011	3223	2011	14/09/2011	14/09/2011	02/01/2012	11,76	11,54			11,76
2011	3226	2011	14/09/2011	14/09/2011	02/01/2012	118,9	116,71			118,9
2011	3257	2011	15/09/2011	15/09/2011	02/01/2012	8,42	8,36			8,42
2011	3258	2011	15/09/2011	15/09/2011	22/12/2011	148,38	148,38			148,38
2011	3272	2011	16/09/2011	16/09/2011	02/01/2012	191,77	188,57			191,77
2011	3278	2011	16/09/2011	16/09/2011	02/01/2012	12,86	12,58			12,86
2011	3287	2011	16/09/2011	16/09/2011	02/01/2012	14,83	14,49			14,83



SERVIÇOS MUNICIPAIZADOS DE SANEAMENTO BÁSICO DE VIANA DO CASTELO

LISTA DOS RECEBIMENTOS EM ATRASO EM 31/12/2019

Câmara Municipal de Viana do Castelo

Ano	Número	Ano/mês	DATAS			TOTAL				Saldo do Documento
			Emissão	Conferenc.	Conhec.	Processado	Debitado	Recebido	Anulado	
2011	3294	2011	16/09/2011	16/09/2011	02/01/2012	21,68	21,57			21,68
2011	3301	2011	19/09/2011	19/09/2011	02/01/2012	8,41	8,36			8,41
2011	3345	2011	21/09/2011	21/09/2011	02/01/2012	11,76	11,54			11,76
2011	3354	2011	21/09/2011	21/09/2011	02/01/2012	12,86	12,58			12,86
2011	3361	2011	22/09/2011	22/09/2011	02/01/2012	12,02	12,02			12,02
2011	3392	2011	26/09/2011	26/09/2011	02/01/2012	17,27	16,67			17,27
2011	3396	2011	26/09/2011	26/09/2011	20/10/2011	20,28	16,18			20,28
2011	3439	2011	28/09/2011	28/09/2011	02/01/2012	1180,34	1163,51			1180,34
2011	3444	2011	28/09/2011	28/09/2011	02/01/2012	46,11	45,1			46,11
2011	3448	2011	29/09/2011	29/09/2011	02/01/2012	9,54	9,43			9,54
2011	3527	2011	06/10/2011	06/10/2011	20/12/2011	7,31	7,31			7,31
2011	3557	2011	10/10/2011	10/10/2011	20/12/2011	27,28	27,08			27,28
2011	3565	2011	10/10/2011	10/10/2011	20/12/2011	38,55	38,16			38,55
2011	3584	2011	30/09/2011	30/09/2011	02/01/2012	5387,04	5318,25	201,99	0,18	5184,87
2011	3591	2011	30/09/2011	30/09/2011	02/01/2012	1633,73	1614,38	876,13	103,69	653,91
2011	3603	2011	11/10/2011	11/10/2011	20/12/2011	18,84	18,78			18,84
2011	3614	2011	12/10/2011	12/10/2011	20/12/2011	34,91	34,91			34,91
2011	3615	2011	12/10/2011	12/10/2011	20/12/2011	29,17	28,92			29,17
2011	3641	2011	13/10/2011	13/10/2011	20/12/2011	28,57	27,84			28,57
2011	3660	2011	17/10/2011	17/10/2011	20/12/2011	10,64	10,47			10,64
2011	3670	2011	17/10/2011	17/10/2011	20/12/2011	14,25	14,14			14,25
2011	3687	2011	18/10/2011	18/10/2011	20/12/2011	25,43	24,93			25,43
2011	3721	2011	21/10/2011	21/10/2011	20/12/2011	8,42	8,36			8,42
2011	3724	2011	21/10/2011	21/10/2011	20/12/2011	27,75	27,64			27,75
2011	3751	2011	25/10/2011	25/10/2011	20/12/2011	17,57	17,29			17,57
2011	3773	2011	26/10/2011	26/10/2011	20/12/2011	12,02	12,02			12,02
2011	3788	2011	27/10/2011	27/10/2011	20/12/2011	21,51	21,12			21,51
2011	3817	2011	31/10/2011	31/10/2011	20/12/2011	23,55	23,49			23,55
2011	3844	2011	03/11/2011	03/11/2011	18/01/2012	20,22	19,07			20,22
2011	3846	2011	03/11/2011	03/11/2011	18/01/2012	48,76	48,26			48,76
2011	3859	2011	04/11/2011	04/11/2011	18/01/2012	86,03	85,08			86,03
2011	3891	2011	07/11/2011	07/11/2011	18/01/2012	9,54	9,43			9,54
2011	3893	2011	08/11/2011	08/11/2011	18/01/2012	533,49	527,15			533,49
2011	3895	2011	08/11/2011	08/11/2011	18/01/2012	14,83	14,49			14,83
2011	3899	2011	31/10/2011	31/10/2011	20/12/2011	6929,27	6839,78	173		6756,27
2011	3900	2011	31/10/2011	31/10/2011	20/12/2011	95,27	88,22			95,27
2011	3917	2011	31/10/2011	31/10/2011	30/12/2011	2132,34	2114,02	897,24	46,85	1188,25
2011	3930	2011	09/11/2011	09/11/2011	18/01/2012	12,86	12,58			12,86
2011	3954	2011	11/11/2011	11/11/2011	18/01/2012	8,14	7,94			8,14
2011	3957	2011	11/11/2011	11/11/2011	18/01/2012	13,62	13,62			13,62
2011	3972	2011	14/11/2011	14/11/2011	18/01/2012	4,71	4,71			4,71
2011	3975	2011	14/11/2011	14/11/2011	18/01/2012	4,71	4,71			4,71
2011	4019	2011	17/11/2011	17/11/2011	18/01/2012	4,71	4,71			4,71
2011	4033	2011	18/11/2011	18/11/2011	18/01/2012	13,13	13,07			13,13
2011	4051	2011	21/11/2011	21/11/2011	18/01/2012	18,75	18,3			18,75
2011	4081	2011	22/11/2011	22/11/2011	18/01/2012	4,71	4,71			4,71
2011	4104	2011	23/11/2011	23/11/2011	18/01/2012	157,18	154,73			157,18
2011	4109	2011	23/11/2011	23/11/2011	18/01/2012	0,21	0,21			0,21
2011	4124	2011	25/11/2011	25/11/2011	18/01/2012	4,71	4,71			4,71
2011	4126	2011	25/11/2011	25/11/2011	18/01/2012	4,71	4,71			4,71
2011	4156	2011	29/11/2011	29/11/2011	18/01/2012	40,9	40,62			40,9
2011	4161	2011	29/11/2011	29/11/2011	18/01/2012	4,71	4,71			4,71
2011	4175	2011	29/11/2011	29/11/2011	18/01/2012	16,47	16,25			16,47
2011	4182	2011	30/11/2011	30/11/2011	18/01/2012	78,79	77,64			78,79
2011	4199	2011	02/12/2011	02/12/2011	23/02/2012	18,84	18,78			18,84
2011	4248	2011	30/11/2011	30/11/2011	18/01/2012	10397,89	10248,92	219,2		10178,69
2011	4249	2011	30/11/2011	30/11/2011	08/03/2012	19,49	19,38			19,49
2011	4251	2011	30/11/2011	30/11/2011	18/01/2012	354,1	345,48			354,1
2011	4253	2011	30/11/2011	30/11/2011	18/01/2012	1757,9	1752,64	1253,71	34,83	469,36
2011	4258	2011	07/12/2011	07/12/2011	23/02/2012	11,76	11,54			11,76
2011	4272	2011	07/12/2011	07/12/2011	23/02/2012	16,03	16,03			16,03
2011	4293	2011	12/12/2011	12/12/2011	23/02/2012	7,31	7,31			7,31
2011	4351	2011	15/12/2011	15/12/2011	23/02/2012	23,55	23,49			23,55
2011	4352	2011	15/12/2011	15/12/2011	23/02/2012	15,35	15,18			15,35
2011	4355	2011	15/12/2011	15/12/2011	23/02/2012	10,15	10,04			10,15

SERVIÇOS MUNICIPAIS DE SANEAMENTO BÁSICO DE VIANA DO CASTELO

LISTA DOS RECEBIMENTOS EM ATRASO EM 31/12/2019

Ano	Número	Ano/mês	DATAS			TOTAL				Saldo do Documento
			Emissão	Conferenc.	Conhec.	Processado	Debitado	Recebido	Anulado	
2011	4361	2011	15/12/2011	15/12/2011	23/02/2012	10,64	10,47			10,64
2011	4409	2011	19/12/2011	19/12/2011	22/12/2011	173,74	173,74			173,74
2011	4411	2011	20/12/2011	20/12/2011	23/02/2012	13,13	13,07			13,13
2011	4415	2011	20/12/2011	20/12/2011	23/02/2012	20,72	20,22			20,72
2011	4418	2011	20/12/2011	20/12/2011	22/12/2011	64,42	64,42			64,42
2011	4419	2011	20/12/2011	21/12/2011	22/12/2011	122,07	122,07			122,07
2011	4429	2011	21/12/2011	21/12/2011	23/02/2012	15,35	15,18			15,35
2011	4481	2011	26/12/2011	26/12/2011	23/02/2012	15,35	15,18			15,35
2011	4497	2011	27/12/2011	27/12/2011	23/02/2012	169,99	168,08			169,99
2011	4510	2011	28/12/2011	28/12/2011	23/02/2012	22,69	22,13			22,69
2011	4524	2011	29/12/2011	29/12/2011	23/02/2012	20,74	20,74			20,74
2011	4547	2011	30/12/2011	30/12/2011	23/02/2012	12,02	12,02			12,02
2012	2	2012	02/01/2012	02/01/2012	20/03/2012	5,74	5,74			5,74
2012	3	2012	02/01/2012	02/01/2012	20/03/2012	92,23	92,23			92,23
2012	4	2012	02/01/2012	02/01/2012	20/03/2012	253,76	253,76			253,76
2012	5	2012	02/01/2012	02/01/2012	20/03/2012	5,74	5,74			5,74
2012	6	2012	02/01/2012	02/01/2012	20/03/2012	5,74	5,74			5,74
2012	30	2012	04/01/2012	04/01/2012	20/03/2012	8,84	8,59			8,84
2012	51	2012	05/01/2012	05/01/2012	20/03/2012	59,24	57,89			59,24
2012	52	2012	05/01/2012	05/01/2012	20/03/2012	12,86	12,58			12,86
2012	56	2012	05/01/2012	05/01/2012	20/03/2012	7,31	7,31			7,31
2012	68	2012	06/01/2012	06/01/2012	20/03/2012	59,24	57,89			59,24
2012	69	2012	06/01/2012	06/01/2012	20/03/2012	20,72	20,22			20,72
2012	76	2011	30/12/2011	30/12/2011	03/03/2012	5519,08	5440,46	189,84	3,24	5326
2012	80	2011	30/12/2011	30/12/2011	03/03/2012	2103,13	2094,9	1197,23	36,25	869,65
2012	86	2011	09/01/2012	09/01/2012	18/01/2012	72,47	72,47			72,47
2012	110	2012	10/01/2012	10/01/2012	20/03/2012	8,42	8,36			8,42
2012	137	2012	12/01/2012	12/01/2012	20/03/2012	35,57	35,12			35,57
2012	148	2012	12/01/2012	12/02/2012	20/03/2012	6,48	6,48			6,48
2012	204	2012	17/01/2012	17/01/2012	20/03/2012	31,32	30,65			31,32
2012	213	2012	17/01/2012	17/01/2012	20/03/2012	11,76	11,54			11,76
2012	233	2011	30/09/2011	30/09/2011	02/01/2012	1,1				1,1
2012	235	2012	18/01/2012	18/01/2012	20/03/2012	31,32	30,65			31,32
2012	251	2012	19/01/2012	19/01/2012	20/03/2012	17,97	17,87			17,97
2012	260	2012	19/01/2012	19/01/2012	20/03/2012	160,96	158,36			160,96
2012	273	2012	20/01/2012	20/01/2012	20/03/2012	21,51	21,12			21,51
2012	324	2012	25/01/2012	25/01/2012	20/03/2012	17,57	17,29			17,57
2012	333	2012	26/01/2012	26/01/2012	20/03/2012	14,83	14,49			14,83
2012	355	2012	27/01/2012	27/01/2012	20/03/2012	18,84	18,78			18,84
2012	384	2012	30/01/2012	30/01/2012	20/03/2012	30,54	29,75			30,54
2012	396	2012	31/01/2012	31/01/2012	20/03/2012	16,8	16,41			16,8
2012	399	2012	31/01/2012	31/01/2012	20/03/2012	53,33	52,09			53,33
2012	413	2012	01/02/2012	01/02/2012	20/03/2012	216,67	214,19			216,67
2012	422	2012	02/02/2012	02/02/2012	07/05/2012	7,31	7,31			7,31
2012	424	2012	02/02/2012	02/02/2012	07/05/2012	10,38	10,38			10,38
2012	432	2012	03/02/2012	03/02/2012	20/03/2012	14,64	14,64			14,64
2012	433	2012	03/02/2012	03/02/2012	20/03/2012	50,42	49,24	35,79		14,63
2012	434	2012	03/02/2012	03/02/2012	20/03/2012	205,09	199,6			205,09
2012	435	2012	03/02/2012	03/02/2012	20/03/2012	27,25	27,25			27,25
2012	437	2012	03/02/2012	03/02/2012	20/03/2012	32,08	32,08			32,08
2012	438	2012	03/02/2012	03/02/2012	20/03/2012	14,64	14,64			14,64
2012	440	2012	03/02/2012	03/02/2012	20/03/2012	14,64	14,64			14,64
2012	457	2012	06/02/2012	06/02/2012	07/05/2012	30,13	29,84			30,13
2012	475	2012	07/02/2012	07/02/2012	07/05/2012	12,02	12,02			12,02
2012	487	2012	08/02/2012	08/02/2012	07/05/2012	23,47	23,02			23,47
2012	490	2012	08/02/2012	08/02/2012	07/05/2012	17,58	17,29			17,58
2012	496	2011	08/02/2012	08/02/2012	12/03/2012	70,85	70,85			70,85
2012	507	2012	09/02/2012	09/02/2012	07/05/2012	43,16	42,21			43,16
2012	515	2011	09/02/2012	09/02/2012	08/03/2012	0,5				0,5
2012	517	2011	09/02/2012	09/02/2012	23/02/2012	1,53	1,53			1,53
2012	534	2012	10/02/2012	10/02/2012	07/05/2012	1,59	0,35			1,59
2012	578	2012	31/01/2012	31/01/2012	20/03/2012	911,89	903,01	13,13	34,84	863,92
2012	580	2012	31/01/2012	31/01/2012	20/03/2012	4328,4	4252,88	220,34		4108,06
2012	611	2012	14/02/2012	14/02/2012	07/05/2012	0,14	0,03			0,14
2012	612	2012	14/02/2012	14/02/2012	07/05/2012	2,46	2,13			2,46



SERVIÇOS MUNICIPAIZADOS DE SANEAMENTO BÁSICO DE VIANA DO CASTELO

LISTA DOS RECEBIMENTOS EM ATRASO EM 31/12/2019

Câmara Municipal de Viana do Castelo

Ano	Número	Ano/mes	DATAS			TOTAL				Saldo do Documento
			Emissão	Conferenc.	Conhec.	Processado	Debitado	Recebido	Anulado	
2012	618	2012	15/02/2012	15/02/2012	07/05/2012	99,34	97,48			99,34
2012	641	2012	16/02/2012	16/02/2012	07/05/2012	14,25	14,14	14,11		0,14
2012	657	2012	16/02/2012	16/02/2012	07/05/2012	13,12	13,07			13,12
2012	666	2012	16/02/2012	16/02/2012	07/05/2012	205,98	199,12			205,98
2012	668	2012	17/02/2012	17/02/2012	07/05/2012	0,58	0,13			0,58
2012	686	2012	17/02/2012	17/02/2012	07/05/2012	10,64	10,47			10,64
2012	697	2012	20/02/2012	20/02/2012	07/05/2012	31,43	31,43			31,43
2012	700	2012	20/02/2012	20/02/2012	07/05/2012	0,01				0,01
2012	713	2012	21/02/2012	21/02/2012	07/05/2012	15,33	15,18			15,33
2012	748	2012	23/02/2012	23/02/2012	07/05/2012	23,47	23,02			23,47
2012	749	2012	23/02/2012	23/02/2012	07/05/2012	25,39	24,88			25,39
2012	757	2012	23/02/2012	23/02/2012	07/05/2012	219,89	216,34			219,89
2012	783	2012	24/02/2012	29/02/2012	07/05/2012	4,71	4,71			4,71
2012	786	2012	24/02/2012	24/02/2012	07/05/2012	215,95	212,46			215,95
2012	787	2012	24/02/2012	24/02/2012	07/05/2012	21,51	21,12			21,51
2012	792	2012	24/02/2012	24/02/2012	09/05/2012	0,74	0,12			0,74
2012	809	2012	27/02/2012	27/02/2012	07/05/2012	143,29	140,81			143,29
2012	822	2012	28/02/2012	28/02/2012	07/05/2012	23,55	23,49			23,55
2012	831	2012	28/02/2012	28/02/2012	07/05/2012	26,39	26,28			26,39
2012	844	2012	29/02/2012	29/02/2012	07/05/2012	0,34	0,05			0,34
2012	845	2012	29/02/2012	29/02/2012	07/05/2012	29,19	29,02			29,19
2012	850	2012	29/02/2012	29/02/2012	07/05/2012	13,13	13,07	13,06		0,07
2012	885	2012	02/03/2012	02/03/2012	10/05/2012	38,54	38,05			38,54
2012	922	2012	06/03/2012	06/03/2012	10/05/2012	0,09	0,09			0,09
2012	924	2012	06/03/2012	06/03/2012	10/05/2012	25,3	25,25			25,3
2012	961	2012	07/03/2012	07/03/2012	10/05/2012	15,35	15,18			15,35
2012	975	2012	29/02/2012	29/02/2012	09/05/2012	1194,64	1181,55	27,87	34,84	1131,93
2012	977	2012	29/02/2012	29/02/2012	09/05/2012	4835,79	4724,07	160,38		4675,41
2012	978	2012	29/02/2012	29/02/2012	07/05/2012	0,26	0,06			0,26
2012	982	2012	08/03/2012	08/03/2012	20/03/2012	0,33	0,33			0,33
2012	991	2012	09/03/2012	09/03/2012	10/05/2012	0,02	0,02			0,02
2012	1008	2012	12/03/2012	12/03/2012	12/04/2012	86,74	86,74			86,74
2012	1022	2012	13/03/2012	13/03/2012	10/05/2012	15,35	15,18			15,35
2012	1024	2012	13/03/2012	13/03/2012	10/05/2012	16,48	16,25			16,48
2012	1043	2012	14/03/2012	14/03/2012	10/05/2012	25,39	24,88			25,39
2012	1050	2012	14/03/2012	14/03/2012	10/05/2012	12,02	12,02			12,02
2012	1128	2012	20/03/2012	20/03/2012	10/05/2012	22,7	22,14			22,7
2012	1135	2012	20/03/2012	20/03/2012	10/05/2012	21,51	21,12			21,51
2012	1194	2012	26/03/2012	26/03/2012	10/05/2012	20,73	20,22			20,73
2012	1195	2012	26/03/2012	26/03/2012	10/05/2012	994,36	980,06			994,36
2012	1216	2012	27/03/2012	27/03/2012	10/05/2012	20,74	20,74			20,74
2012	1232	2012	28/03/2012	28/03/2012	10/05/2012	49,1	48,03			49,1
2012	1233	2012	28/03/2012	28/03/2012	10/05/2012	13,13	13,07			13,13
2012	1240	2012	28/03/2012	28/03/2012	10/05/2012	12,02	12,02			12,02
2012	1256	2012	29/03/2012	29/03/2012	10/05/2012	23,41	23,02			23,41
2012	1257	2012	29/03/2012	29/03/2012	10/05/2012	48,82	48,37			48,82
2012	1262	2012	29/03/2012	29/03/2012	10/05/2012	40,19	39,29			40,19
2012	1263	2012	29/03/2012	29/03/2012	10/05/2012	53,33	52,09			53,33
2012	1312	2012	03/04/2012	03/04/2012	15/06/2012	28,58	27,85			28,58
2012	1346	2012	05/04/2012	05/04/2012	15/06/2012	51,83	51,19			51,83
2012	1357	2012	10/04/2012	10/04/2012	15/06/2012	8,42	8,36			8,42
2012	1363	2012	30/03/2012	30/03/2012	10/05/2012	3622,85	3622,85	81,61	46,89	3494,35
2012	1364	2012	30/03/2012	30/03/2012	10/05/2012	61,23	61,23			61,23
2012	1367	2012	30/03/2012	30/03/2012	10/05/2012	1173,88	1173,88	40,07	34,84	1098,97
2012	1369	2012	10/04/2012	10/04/2012	15/06/2012	8,42	8,42			8,42
2012	1385	2012	11/04/2012	11/04/2012	15/06/2012	33,29	32,56			33,29
2012	1395	2012	11/04/2012	11/04/2012	15/06/2012	23,55	23,49			23,55
2012	1404	2012	12/04/2012	12/04/2012	15/06/2012	24,48	24,31			24,48
2012	1412	2012	12/04/2012	12/04/2012	15/06/2012	12,02	12,02			12,02
2012	1413	2012	12/04/2012	12/04/2012	11/05/2012	107,96	107,96			107,96
2012	1492	2012	19/04/2012	19/04/2012	15/06/2012	32,02	32,02			32,02
2012	1498	2012	19/04/2012	19/04/2012	15/06/2012	8,42	8,42			8,42
2012	1550	2012	23/04/2012	23/04/2012	15/06/2012	10,64	10,64			10,64
2012	1649	2012	03/05/2012	03/05/2012	20/09/2012	26,39	26,39			26,39
2012	1665	2012	04/05/2012	04/05/2012	20/09/2012	20,74	20,74			20,74

SERVIÇOS MUNICIPAIS DE SANEAMENTO BÁSICO DE VIANA DO CASTELO

LISTA DOS RECEBIMENTOS EM ATRASO EM 31/12/2019

Ano	Número	Ano/mês	DATAS			TOTAL				Saldo do Documento
			Emissão	Conferenc.	Conhec.	Processado	Debitado	Recebido	Anulado	
2012	1670	2012	04/05/2012	04/05/2012	20/09/2012	12,02	12,02			12,02
2012	1671	2012	04/05/2012	04/05/2012	20/09/2012	12,02	12,02			12,02
2012	1674	2012	04/05/2012	04/05/2012	20/09/2012	19,55	19,55			19,55
2012	1702	2012	30/04/2012	30/04/2012	15/06/2012	1240,4	1240,4	14,62	34,84	1190,94
2012	1704	2012	30/04/2012	30/04/2012	15/06/2012	4042,95	4042,95	177,77	58,21	3806,97
2012	1705	2012	30/04/2012	30/04/2012	15/06/2012	7,92	7,92			7,92
2012	1742	2012	08/05/2012	08/05/2012	20/09/2012	49,96	49,96			49,96
2012	1756	2012	09/05/2012	09/05/2012	20/09/2012	16,8	16,8			16,8
2012	1758	2012	09/05/2012	09/05/2012	10/05/2012	24,65	24,65			24,65
2012	1769	2012	10/05/2012	10/05/2012	20/09/2012	935,61	935,61			935,61
2012	1808	2012	11/05/2012	11/05/2012	11/06/2012	118,84	118,84			118,84
2012	1832	2012	15/05/2012	15/05/2012	20/09/2012	20,74	20,74			20,74
2012	1835	2012	15/05/2012	15/05/2012	20/09/2012	13,13	13,13			13,13
2012	1836	2012	15/05/2012	15/05/2012	20/09/2012	26,49	26,49			26,49
2012	1844	2012	15/05/2012	15/05/2012	20/09/2012	14,76	14,76			14,76
2012	1852	2012	16/05/2012	16/05/2012	20/09/2012	16,03	16,03			16,03
2012	1856	2012	16/05/2012	16/05/2012	20/09/2012	7,41	7,41			7,41
2012	1890	2012	18/05/2012	18/05/2012	20/09/2012	8,42	8,42			8,42
2012	1891	2012	18/05/2012	18/05/2012	20/09/2012	13,62	13,62			13,62
2012	1905	2012	21/05/2012	21/05/2012	20/09/2012	27,31	27,31			27,31
2012	1907	2012	21/05/2012	21/05/2012	20/09/2012	29,73	29,73			29,73
2012	1926	2012	22/05/2012	22/05/2012	20/09/2012	13,62	13,62			13,62
2012	1949	2012	23/05/2012	23/05/2012	20/09/2012	7,31	7,31			7,31
2012	1956	2012	23/05/2012	23/05/2012	20/09/2012	7,31	7,31			7,31
2012	1970	2012	24/05/2012	24/05/2012	20/09/2012	34,16	34,16			34,16
2012	1984	2012	24/05/2012	24/05/2012	20/09/2012	8,42	8,42			8,42
2012	1987	2012	24/05/2012	24/05/2012	20/09/2012	16,03	16,03			16,03
2012	2003	2012	25/05/2012	25/05/2012	20/09/2012	8,42	8,42			8,42
2012	2026	2012	28/05/2012	28/05/2012	20/09/2012	19,39	19,39			19,39
2012	2046	2012	29/05/2012	29/05/2012	20/09/2012	8,42	8,42			8,42
2012	2056	2012	29/05/2012	29/05/2012	20/09/2012	188,62	188,62			188,62
2012	2069	2012	30/05/2012	30/05/2012	20/09/2012	34,16	34,16			34,16
2012	2103	2012	31/05/2012	31/05/2012	20/09/2012	14,84	14,84			14,84
2012	2134	2012	01/06/2012	01/06/2012	20/09/2012	16,03	16,03			16,03
2012	2135	2012	01/06/2012	01/06/2012	20/09/2012	14	14			14
2012	2158	2012	04/06/2012	04/06/2012	20/09/2012	35,15	35,15			35,15
2012	2159	2012	04/06/2012	04/06/2012	20/09/2012	9,54	9,54			9,54
2012	2174	2012	05/06/2012	05/06/2012	20/09/2012	114	114			114
2012	2197	2012	06/06/2012	06/06/2012	20/09/2012	7,31	7,31			7,31
2012	2224	2012	31/05/2012	31/05/2012	20/09/2012	3424,79	3424,79	164,98	263,1	2996,71
2012	2233	2012	08/06/2012	08/06/2012	20/09/2012	21,32	21,32			21,32
2012	2235	2012	31/05/2012	31/05/2012	20/09/2012	888,4	888,4		34,84	853,56
2012	2246	2012	11/06/2012	08/08/2012	20/09/2012	2,81	2,81			2,81
2012	2256	2012	11/06/2012	11/06/2012	13/09/2012	160,99	160,99			160,99
2012	2276	2012	12/06/2012	12/06/2012	20/09/2012	9,54	9,54			9,54
2012	2288	2012	12/06/2012	12/06/2012	20/09/2012	10,64	10,64			10,64
2012	2310	2012	13/06/2012	13/06/2012	20/09/2012	15,78	15,78			15,78
2012	2313	2012	13/06/2012	13/06/2012	20/09/2012	41,42	41,42			41,42
2012	2318	2012	13/06/2012	13/06/2012	20/09/2012	16,03	16,03			16,03
2012	2335	2012	14/06/2012	14/06/2012	20/09/2012	21,68	21,68			21,68
2012	2338	2012	14/06/2012	14/06/2012	20/09/2012	27,31	27,31			27,31
2012	2342	2012	14/06/2012	14/06/2012	20/09/2012	8,42	8,42			8,42
2012	2365	2012	15/06/2012	15/06/2012	20/09/2012	24,48	24,48			24,48
2012	2367	2012	15/06/2012	15/06/2012	20/09/2012	7,31	7,31			7,31
2012	2377	2012	15/06/2012	15/06/2012	20/09/2012	9,54	9,54			9,54
2012	2400	2012	19/06/2012	19/06/2012	20/09/2012	9,54	9,54			9,54
2012	2409	2012	19/06/2012	19/06/2012	28/09/2012	8,42	8,42			8,42
2012	2452	2012	21/06/2012	21/06/2012	28/09/2012	21,68	21,68			21,68
2012	2460	2012	21/06/2012	21/06/2012	28/09/2012	14,84	14,84			14,84
2012	2471	2012	22/06/2012	22/06/2012	28/09/2012	8,42	8,42			8,42
2012	2473	2012	22/06/2012	22/06/2012	28/09/2012	7,31	7,31			7,31
2012	2474	2012	22/06/2012	22/06/2012	28/09/2012	7,31	7,31			7,31
2012	2475	2012	22/06/2012	22/06/2012	28/09/2012	7,31	7,31			7,31
2012	2494	2012	25/06/2012	25/06/2012	28/09/2012	36,59	36,59			36,59
2012	2503	2012	25/06/2012	25/06/2012	28/09/2012	24,48	24,48			24,48



SERVIÇOS MUNICIPAIS DE SANEAMENTO BÁSICO DE VIANA DO CASTELO

LISTA DOS RECEBIMENTOS EM ATRASO EM 31/12/2019

Câmara Municipal de Viana do Castelo

Ano	Número	Ano/mês	DATAS			TOTAL				Saldo do Documento
			Emissão	Conferenc.	Conhec.	Processado	Debitado	Recebido	Anulado	
2012	2517	2012	26/06/2012	26/06/2012	28/09/2012	7,31	7,31			7,31
2012	2521	2012	26/06/2012	26/06/2012	28/09/2012	28,58	28,58			28,58
2012	2542	2012	27/06/2012	27/06/2012	28/09/2012	18,76	18,76			18,76
2012	2552	2012	28/06/2012	28/06/2012	28/09/2012	16,03	16,03			16,03
2012	2556	2012	28/06/2012	28/06/2012	28/09/2012	16,03	16,03			16,03
2012	2564	2012	28/06/2012	28/06/2012	28/09/2012	110,57	110,57			110,57
2012	2607	2012	02/07/2012	02/07/2012	08/10/2012	18,84	18,84			18,84
2012	2613	2012	02/07/2012	02/07/2012	08/10/2012	117,8	117,8		73,8	44
2012	2616	2012	02/07/2012	02/07/2012	08/10/2012	16,03	16,03			16,03
2012	2663	2012	04/07/2012	04/07/2012	08/10/2012	13,62	13,62			13,62
2012	2677	2012	04/07/2012	04/07/2012	08/10/2012	54,55	54,55			54,55
2012	2700	2012	05/07/2012	05/07/2012	08/10/2012	42,1	42,1			42,1
2012	2726	2012	06/07/2012	06/07/2012	08/10/2012	21,68	21,68			21,68
2012	2740	2012	29/06/2012	29/06/2012	28/09/2012	2881,65	2881,65	96,36	83,66	2701,63
2012	2748	2012	29/06/2012	29/06/2012	08/10/2012	1495,37	1495,37	33,31	26,39	1435,67
2012	2767	2012	10/07/2012	10/07/2012	08/10/2012	21,68	21,68			21,68
2012	2800	2012	11/07/2012	11/07/2012	08/10/2012	45	45			45
2012	2818	2012	12/07/2012	12/07/2012	08/10/2012	12,87	12,87			12,87
2012	2827	2012	12/07/2012	12/07/2012	08/10/2012	16,03	16,03			16,03
2012	2849	2012	13/07/2012	13/07/2012	08/10/2012	7,31	7,31			7,31
2012	2851	2012	13/07/2012	13/07/2012	08/10/2012	7,31	7,31			7,31
2012	2854	2012	13/07/2012	13/07/2012	08/10/2012	7,31	7,31			7,31
2012	2860	2012	13/07/2012	13/07/2012	08/10/2012	95,12	95,12			95,12
2012	2875	2012	16/07/2012	16/07/2012	08/10/2012	15,78	15,78			15,78
2012	2902	2012	18/07/2012	18/07/2012	08/10/2012	8,42	8,42			8,42
2012	2903	2012	18/07/2012	18/07/2012	08/10/2012	7,31	7,31			7,31
2012	2908	2012	18/07/2012	18/07/2012	08/10/2012	12,87	12,87			12,87
2012	2921	2012	18/07/2012	18/07/2012	08/10/2012	137,14	137,14			137,14
2012	2937	2012	19/07/2012	19/07/2012	08/10/2012	7,31	7,31			7,31
2012	2961	2012	20/07/2012	20/07/2012	08/10/2012	7,31	7,31			7,31
2012	2965	2012	20/07/2012	20/07/2012	08/10/2012	7,31	7,31			7,31
2012	2969	2012	20/07/2012	20/07/2012	08/10/2012	22,51	22,51			22,51
2012	3001	2012	24/07/2012	24/07/2012	08/10/2012	7,31	7,31			7,31
2012	3002	2012	24/07/2012	24/07/2012	08/10/2012	14,84	14,84			14,84
2012	3030	2012	25/07/2012	25/07/2012	08/10/2012	8,42	8,42			8,42
2012	3053	2012	26/07/2012	26/07/2012	08/10/2012	5,27	5,27			5,27
2012	3065	2012	26/07/2012	26/07/2012	08/10/2012	22,51	22,51			22,51
2012	3083	2012	27/07/2012	27/07/2012	12/09/2012	104,04	104,04			104,04
2012	3195	2012	03/08/2012	03/08/2012	10/10/2012	13,13	13,13			13,13
2012	3219	2012	06/08/2012	06/08/2012	10/10/2012	8,42	8,42			8,42
2012	3259	2012	08/08/2012	08/08/2012	10/10/2012	12,02	12,02			12,02
2012	3262	2012	08/08/2012	08/08/2012	10/10/2012	27,41	27,41			27,41
2012	3269	2012	31/07/2012	31/07/2012	08/10/2012	3381,96	3381,96	171,14	20,74	3190,08
2012	3277	2012	31/07/2012	31/07/2012	08/10/2012	612,03	612,03	79,8	26,39	505,84
2012	3292	2012	09/08/2012	09/08/2012	10/10/2012	57,72	57,72			57,72
2012	3297	2012	09/08/2012	09/08/2012	10/10/2012	7,31	7,31			7,31
2012	3298	2012	09/08/2012	09/08/2012	10/10/2012	7,31	7,31			7,31
2012	3315	2012	10/08/2012	10/08/2012	10/10/2012	20,66	20,66			20,66
2012	3358	2012	16/08/2012	16/08/2012	10/10/2012	44,79	44,79			44,79
2012	3366	2012	16/08/2012	16/08/2012	10/10/2012	7,21	7,21			7,21
2012	3424	2012	23/08/2012	23/08/2012	10/10/2012	13,13	13,13			13,13
2012	3431	2012	23/08/2012	23/08/2012	10/10/2012	12,02	12,02			12,02
2012	3450	2012	24/08/2012	24/08/2012	10/10/2012	35,26	35,26			35,26
2012	3454	2012	24/08/2012	24/08/2012	10/10/2012	12,02	12,02			12,02
2012	3458	2012	24/08/2012	24/08/2012	10/10/2012	13,13	13,13			13,13
2012	3461	2012	24/08/2012	24/08/2012	10/10/2012	16,03	16,03			16,03
2012	3484	2012	27/08/2012	27/08/2012	10/10/2012	12,02	12,02			12,02
2012	3486	2012	27/08/2012	27/08/2012	10/10/2012	12,02	12,02			12,02
2012	3512	2012	28/08/2012	28/08/2012	10/10/2012	156	156			156
2012	3534	2012	29/08/2012	29/08/2012	10/10/2012	7,31	7,31			7,31
2012	3535	2012	29/08/2012	29/08/2012	10/10/2012	12,02	12,02			12,02
2012	3539	2012	29/08/2012	29/08/2012	10/10/2012	172,38	172,38			172,38
2012	3567	2012	30/08/2012	30/08/2012	10/10/2012	72,08	72,08			72,08
2012	3583	2012	31/08/2012	03/10/2012	10/10/2012	12,02	12,02			12,02
2012	3624	2012	03/09/2012	03/09/2012	04/12/2012	12,02	12,02			12,02

SERVIÇOS MUNICIPAIS DE SANEAMENTO BÁSICO DE VIANA DO CASTELO

LISTA DOS RECEBIMENTOS EM ATRASO EM 31/12/2019

Ano	Número	Ano/mês	DATAS			TOTAL				Saldo do Documento
			Emissão	Conferenc.	Conhec.	Processado	Debitado	Recebido	Anulado	
2012	3627	2012	03/09/2012	03/09/2012	04/12/2012	15,96	15,96			15,96
2012	3654	2012	04/09/2012	04/09/2012	04/12/2012	12,02	12,02			12,02
2012	3663	2012	04/09/2012	04/09/2012	04/12/2012	11,77	11,77			11,77
2012	3669	2012	05/09/2012	05/09/2012	04/12/2012	44,39	44,39			44,39
2012	3682	2012	05/09/2012	05/09/2012	04/12/2012	8,42	8,42			8,42
2012	3706	2012	06/09/2012	06/09/2012	04/12/2012	103,42	103,42			103,42
2012	3723	2012	31/08/2012	31/08/2012	10/10/2012	1037,2	1037,2	98,01	26,39	912,8
2012	3725	2012	31/08/2012	31/08/2012	10/10/2012	4380,14	4380,14	202,8		4177,34
2012	3760	2012	11/09/2012	11/09/2012	04/12/2012	4,71	4,71			4,71
2012	3768	2012	12/09/2012	12/09/2012	04/12/2012	24,48	24,48			24,48
2012	3770	2012	12/09/2012	12/09/2012	04/12/2012	7,31	7,31			7,31
2012	3775	2012	12/09/2012	12/09/2012	04/12/2012	16,03	16,03			16,03
2012	3779	2012	12/09/2012	12/09/2012	13/11/2012	64,83	64,83			64,83
2012	3784	2012	13/09/2012	13/09/2012	04/12/2012	427,29	427,29			427,29
2012	3786	2012	13/09/2012	13/09/2012	04/12/2012	7,31	7,31			7,31
2012	3789	2012	13/09/2012	13/09/2012	13/11/2012	185,2	185,2			185,2
2012	3796	2012	13/09/2012	13/09/2012	04/12/2012	16,03	16,03			16,03
2012	3797	2012	13/09/2012	13/09/2012	04/12/2012	16,03	16,03			16,03
2012	3798	2012	13/09/2012	13/09/2012	04/12/2012	13,13	13,13			13,13
2012	3822	2012	14/09/2012	14/09/2012	04/12/2012	12,02	12,02			12,02
2012	3851	2012	18/09/2012	18/09/2012	04/12/2012	12,02	12,02			12,02
2012	3868	2012	19/09/2012	19/09/2012	04/12/2012	20,74	20,74			20,74
2012	3869	2012	19/09/2012	19/09/2012	04/12/2012	29,19	29,19			29,19
2012	3871	2012	19/09/2012	19/09/2012	04/12/2012	23,55	23,55			23,55
2012	3872	2012	19/09/2012	19/09/2012	04/12/2012	12,02	12,02			12,02
2012	3892	2012	20/09/2012	20/09/2012	04/12/2012	12,02	12,02			12,02
2012	3904	2012	20/09/2012	20/09/2012	04/12/2012	12,02	12,02			12,02
2012	3905	2012	20/09/2012	20/09/2012	04/12/2012	20,55	20,55			20,55
2012	3919	2012	21/09/2012	21/09/2012	04/12/2012	12,02	12,02			12,02
2012	3933	2012	24/09/2012	24/09/2012	04/12/2012	7,31	7,31			7,31
2012	3958	2012	25/09/2012	25/09/2012	04/12/2012	17,58	17,58			17,58
2012	3959	2012	25/09/2012	25/09/2012	04/12/2012	17,58	17,58			17,58
2012	3963	2012	25/09/2012	25/09/2012	04/12/2012	7,31	7,31			7,31
2012	3966	2012	25/09/2012	25/09/2012	04/12/2012	15,35	15,35			15,35
2012	3983	2012	26/09/2012	26/09/2012	04/12/2012	30,13	30,13			30,13
2012	4018	2012	27/09/2012	27/09/2012	04/12/2012	12,02	12,02			12,02
2012	4068	2012	28/09/2012	28/09/2012	04/12/2012	48,49	48,49			48,49
2012	4081	2012	28/09/2012	28/09/2012	04/12/2012	18,76	18,76			18,76
2012	4099	2012	01/10/2012	01/10/2012	29/12/2012	19,55	19,55			19,55
2012	4123	2012	02/10/2012	02/10/2012	29/12/2012	7,31	7,31			7,31
2012	4157	2012	04/10/2012	04/10/2012	29/12/2012	23,47	23,47			23,47
2012	4160	2012	04/10/2012	04/10/2012	29/12/2012	19,13	19,13			19,13
2012	4176	2012	04/10/2012	04/10/2012	29/12/2012	12,02	12,02			12,02
2012	4181	2012	30/09/2012	30/09/2012	04/12/2012	4237,7	4237,7	232,41	20,74	3984,55
2012	4182	2012	30/09/2012	30/09/2012	04/12/2012	36,95	36,95			36,95
2012	4187	2012	30/09/2012	30/09/2012	29/12/2012	1075,36	1075,36	129,09	26,39	919,88
2012	4204	2012	09/10/2012	09/10/2012	29/12/2012	20,74	20,74			20,74
2012	4207	2012	09/10/2012	09/10/2012	29/12/2012	12,02	12,02			12,02
2012	4208	2012	09/10/2012	09/10/2012	29/12/2012	12,02	12,02			12,02
2012	4215	2012	09/10/2012	09/10/2012	29/12/2012	7,31	7,31			7,31
2012	4231	2012	10/10/2012	10/10/2012	29/12/2012	20,74	20,74			20,74
2012	4235	2012	10/10/2012	10/10/2012	29/12/2012	23,55	23,55			23,55
2012	4257	2012	11/10/2012	11/10/2012	29/12/2012	12,02	12,02			12,02
2012	4261	2012	11/10/2012	11/10/2012	29/12/2012	399,87	399,87			399,87
2012	4264	2012	11/10/2012	11/10/2012	29/12/2012	20,74	20,74			20,74
2012	4267	2012	11/10/2012	11/10/2012	29/12/2012	20,74	20,74			20,74
2012	4321	2012	16/10/2012	16/10/2012	29/12/2012	53,48	53,48			53,48
2012	4327	2012	16/10/2012	16/10/2012	29/12/2012	31,34	31,34			31,34
2012	4330	2012	16/10/2012	16/10/2012	29/12/2012	12,02	12,02			12,02
2012	4339	2012	16/10/2012	16/10/2012	29/12/2012	12,02	12,02			12,02
2012	4354	2012	17/10/2012	17/10/2012	29/12/2012	12,02	12,02			12,02
2012	4355	2012	17/10/2012	17/10/2012	29/12/2012	12,02	12,02			12,02
2012	4361	2012	17/10/2012	17/10/2012	29/12/2012	12,02	12,02			12,02
2012	4364	2012	17/10/2012	17/10/2012	29/12/2012	12,02	12,02			12,02
2012	4389	2012	18/10/2012	18/10/2012	29/12/2012	29,19	29,19			29,19



SERVIÇOS MUNICIPAIZADOS DE SANEAMENTO BÁSICO DE VIANA DO CASTELO

LISTA DOS RECEBIMENTOS EM ATRASO EM 31/12/2019

Câmara Municipal de Viana do Castelo

Ano	Número	Ano/mês	DATAS			TOTAL				Saldo do Documento
			Emissão	Conferenc.	Conhec.	Processado	Debitado	Recebido	Anulado	
2012	4414	2012	19/10/2012	19/10/2012	29/12/2012	16,8	16,8			16,8
2012	4423	2012	22/10/2012	22/10/2012	29/12/2012	27,41	27,41			27,41
2012	4425	2012	22/10/2012	22/10/2012	29/12/2012	17,58	17,58			17,58
2012	4426	2012	22/10/2012	22/10/2012	29/12/2012	15,35	15,35			15,35
2012	4431	2012	22/10/2012	22/10/2012	29/12/2012	68,88	68,88			68,88
2012	4492	2012	25/10/2012	25/10/2012	29/12/2012	7,31	7,31			7,31
2012	4517	2012	29/10/2012	29/10/2012	29/12/2012	103,42	103,42			103,42
2012	4531	2012	30/10/2012	30/10/2012	29/12/2012	20,74	20,74			20,74
2012	4533	2012	30/10/2012	30/10/2012	29/12/2012	26,39	26,39			26,39
2012	4565	2012	31/10/2012	31/10/2012	29/12/2012	76,03	76,03			76,03
2012	4579	2012	31/10/2012	31/10/2012	29/12/2012	37,21	37,21			37,21
2012	4643	2012	07/11/2012	07/11/2012	30/01/2013	7,31	7,31			7,31
2012	4648	2012	31/10/2012	31/10/2012	29/12/2012	3447,8	3447,8	194,37	20,74	3232,69
2012	4649	2012	31/10/2012	31/10/2012	29/12/2012	3,82	3,82			3,82
2012	4653	2012	07/11/2012	07/11/2012	30/01/2013	11,77	11,77			11,77
2012	4654	2012	07/11/2012	07/11/2012	30/01/2013	7,31	7,31			7,31
2012	4658	2012	31/10/2012	31/10/2012	29/12/2012	1013,25	1013,25	80,65	20,74	911,86
2012	4672	2012	08/11/2012	08/11/2012	30/01/2013	7,31	7,31			7,31
2012	4678	2012	08/11/2012	08/11/2012	30/01/2013	10,64	10,64			10,64
2012	4696	2012	09/11/2012	09/11/2012	30/01/2013	14,84	14,84			14,84
2012	4709	2012	09/11/2012	09/11/2012	30/01/2013	12,87	12,87			12,87
2012	4716	2012	09/11/2012	09/11/2012	30/01/2013	12,87	12,87			12,87
2012	4750	2012	13/11/2012	13/11/2012	30/01/2013	26,82	26,82			26,82
2012	4758	2012	13/11/2012	13/11/2012	21/01/2013	111,89	111,89			111,89
2012	4760	2012	13/11/2012	13/11/2012	12/12/2012	181,54	181,54			181,54
2012	4781	2012	15/11/2012	15/11/2012	30/01/2013	8,3	8,3			8,3
2012	4952	2012	27/11/2012	27/11/2012	30/01/2013	7,31	7,31			7,31
2012	4969	2012	28/11/2012	28/11/2012	30/01/2013	17,58	17,58			17,58
2012	4971	2012	28/11/2012	28/11/2012	30/01/2013	12,02	12,02			12,02
2012	4973	2012	28/11/2012	28/11/2012	30/01/2013	0,46	0,46			0,46
2012	4974	2012	28/11/2012	28/11/2012	30/01/2013	33,29	33,29	33,2		0,09
2012	4977	2012	28/11/2012	28/11/2012	30/01/2013	15,35	15,35			15,35
2012	5011	2012	29/11/2012	29/11/2012	30/01/2013	62,8	62,8			62,8
2012	5012	2012	29/11/2012	29/11/2012	30/01/2013	12,02	12,02			12,02
2012	5016	2012	29/11/2012	29/11/2012	30/01/2013	8,42	8,42			8,42
2012	5020	2012	29/11/2012	29/11/2012	30/01/2013	30,55	30,55			30,55
2012	5046	2012	30/11/2012	30/11/2012	30/01/2013	12,02	12,02			12,02
2012	5049	2012	30/11/2012	30/11/2012	30/01/2013	55,94	55,94			55,94
2012	5059	2012	30/11/2012	30/11/2012	30/01/2013	29,05	29,05			29,05
2012	5080	2012	03/12/2012	03/12/2012	07/03/2013	72,72	72,72			72,72
2012	5107	2012	04/12/2012	04/12/2012	07/03/2013	8,14	8,14			8,14
2012	5110	2012	05/12/2012	05/12/2012	07/03/2013	8,42	8,42			8,42
2012	5180	2012	07/12/2012	07/12/2012	07/03/2013	13,65	13,65			13,65
2012	5184	2012	07/12/2012	07/12/2012	07/03/2013	7,31	7,31			7,31
2012	5185	2012	30/11/2012	30/11/2012	08/02/2013	1154,56	1154,56	31,57		1122,99
2012	5188	2012	30/11/2012	30/11/2012	08/02/2013	3563,55	3563,55	158,78	641,36	2763,41
2012	5233	2012	12/12/2012	12/12/2012	07/03/2013	8,42	8,42			8,42
2012	5241	2012	12/12/2012	12/12/2012	21/01/2013	152,8	152,8			152,8
2012	5244	2012	12/12/2012	12/12/2012	07/03/2013	11,42	11,42			11,42
2012	5267	2012	13/12/2012	13/12/2012	07/03/2013	2,03	2,03			2,03
2012	5285	2012	14/12/2012	14/12/2012	07/03/2013	13,13	13,13			13,13
2012	5287	2012	14/12/2012	14/12/2012	07/03/2013	12,02	12,02			12,02
2012	5301	2012	14/12/2012	14/12/2012	07/03/2013	9,98	9,98			9,98
2012	5305	2012	14/12/2012	14/12/2012	07/03/2013	82,87	82,87			82,87
2012	5321	2012	17/12/2012	17/12/2012	07/03/2013	12,02	12,02			12,02
2012	5348	2012	18/12/2012	18/12/2012	07/03/2013	9,98	9,98			9,98
2012	5362	2012	18/12/2012	18/12/2012	07/03/2013	19,55	19,55			19,55
2012	5381	2012	19/12/2012	19/12/2012	07/03/2013	20,74	20,74			20,74
2012	5386	2012	19/12/2012	19/12/2012	07/03/2013	164,15	164,15			164,15
2012	5409	2012	20/12/2012	20/12/2012	07/03/2013	26,39	26,39			26,39
2012	5411	2012	20/12/2012	20/12/2012	07/03/2013	12,02	12,02			12,02
2012	5413	2012	20/12/2012	20/12/2012	07/03/2013	32,46	32,46			32,46
2012	5417	2012	20/12/2012	20/12/2012	07/03/2013	66,95	66,95			66,95
2012	5419	2012	20/12/2012	20/12/2012	07/03/2013	48,82	48,82			48,82
2012	5420	2012	20/12/2012	20/12/2012	07/03/2013	12,02	12,02			12,02

SERVIÇOS MUNICIPAIS DE SANEAMENTO BÁSICO DE VIANA DO CASTELO

LISTA DOS RECEBIMENTOS EM ATRASO EM 31/12/2019

Ano	Número	Ano/mês	DATAS			TOTAL				Saldo do Documento
			Emissão	Conferenc.	Conhec.	Processado	Debitado	Recebido	Anulado	
2012	5426	2012	20/12/2012	20/12/2012	07/03/2013	12,02	12,02			12,02
2012	5428	2012	20/12/2012	20/12/2012	07/03/2013	12,02	12,02			12,02
2012	5462	2012	26/12/2012	26/12/2012	07/03/2013	20,74	20,74			20,74
2012	5483	2012	27/12/2012	27/12/2012	07/03/2013	32,5	32,5			32,5
2012	5495	2012	28/12/2012	28/12/2012	07/03/2013	12,02	12,02			12,02
2013	82	2013	07/01/2013	07/01/2013	08/04/2013	10,64	10,64			10,64
2013	103	2013	07/01/2013	07/01/2013	08/04/2013	11,77	11,77			11,77
2013	116	2013	08/01/2013	08/01/2013	08/04/2013	459,5	459,5			459,5
2013	121	2012	31/12/2012	31/12/2012	07/03/2013	1268,57	1268,57	58,29		1210,28
2013	123	2012	31/12/2012	31/12/2012	07/03/2013	3051,88	3051,88	145,36	14,84	2891,68
2013	148	2012	09/01/2013	09/01/2013	11/02/2013	99,86	99,86			99,86
2013	186	2013	11/01/2013	11/01/2013	08/04/2013	53,48	53,48			53,48
2013	233	2013	15/01/2013	15/01/2013	08/04/2013	26,63	26,63			26,63
2013	238	2013	15/01/2013	15/01/2013	08/04/2013	23,55	23,55			23,55
2013	239	2013	15/01/2013	15/01/2013	08/04/2013	21,51	21,51			21,51
2013	263	2013	16/01/2013	16/01/2013	08/04/2013	8,42	8,42			8,42
2013	285	2013	17/01/2013	17/01/2013	08/04/2013	14,25	14,25			14,25
2013	316	2013	18/01/2013	18/01/2013	08/04/2013	20,74	20,74			20,74
2013	333	2013	21/01/2013	21/01/2013	08/04/2013	86,11	86,11			86,11
2013	389	2013	23/01/2013	23/01/2013	08/04/2013	8,42	8,42			8,42
2013	395	2013	23/01/2013	23/01/2013	08/04/2013	39,5	39,5			39,5
2013	434	2013	25/01/2013	25/01/2013	08/04/2013	12,02	12,02			12,02
2013	466	2013	29/01/2013	29/01/2013	08/04/2013	12,85	12,85			12,85
2013	468	2013	29/01/2013	29/01/2013	08/04/2013	44	44			44
2013	470	2013	29/01/2013	29/01/2013	08/04/2013	34,3	34,3			34,3
2013	568	2013	05/02/2013	05/02/2013	08/04/2013	8,7	8,7			8,7
2013	585	2013	05/02/2013	05/02/2013	08/04/2013	16,52	16,52			16,52
2013	601	2013	06/02/2013	06/02/2013	08/04/2013	7,54	7,54			7,54
2013	605	2013	06/02/2013	06/02/2013	08/04/2013	13,28	13,28			13,28
2013	637	2013	07/02/2013	07/02/2013	08/04/2013	8,7	8,7			8,7
2013	647	2013	08/02/2013	08/02/2013	08/04/2013	52,09	52,09			52,09
2013	671	2012	11/02/2013	11/02/2013	13/03/2013	73,44	73,44			73,44
2013	700	2013	12/02/2013	12/02/2013	08/04/2013	12,4	12,4			12,4
2013	701	2013	12/02/2013	12/02/2013	08/04/2013	32,3	32,3			32,3
2013	704	2013	31/01/2013	31/01/2013	08/04/2013	2795,84	2795,84	150,98		2644,86
2013	721	2013	31/01/2013	31/01/2013	08/04/2013	1367,38	1367,38	110,95	41,4	1215,03
2013	734	2013	13/02/2013	13/02/2013	08/04/2013	18,14	18,14			18,14
2013	754	2013	14/02/2013	14/02/2013	08/04/2013	30,1	30,1			30,1
2013	756	2013	14/02/2013	14/02/2013	08/04/2013	13,28	13,28			13,28
2013	791	2013	18/02/2013	18/02/2013	08/04/2013	7,54	7,54			7,54
2013	805	2013	18/02/2013	18/02/2013	08/04/2013	13,28	13,28			13,28
2013	815	2013	19/02/2013	19/02/2013	08/04/2013	155,97	155,97			155,97
2013	816	2013	19/02/2013	19/02/2013	08/04/2013	24,28	24,28			24,28
2013	855	2013	22/02/2013	22/02/2013	08/04/2013	31,48	31,48			31,48
2013	872	2013	25/02/2013	25/02/2013	08/04/2013	21,38	21,38			21,38
2013	890	2013	25/02/2013	25/02/2013	08/04/2013	168,69	168,69			168,69
2013	891	2013	25/02/2013	25/02/2013	08/04/2013	125,52	125,52			125,52
2013	901	2013	26/02/2013	26/02/2013	08/04/2013	16,99	16,99			16,99
2013	942	2013	27/02/2013	27/02/2013	08/04/2013	10,41	10,41			10,41
2013	960	2013	28/02/2013	28/02/2013	08/04/2013	18,14	18,14			18,14
2013	961	2013	28/02/2013	28/02/2013	08/04/2013	12,13	12,13			12,13
2013	969	2013	28/02/2013	28/02/2013	08/04/2013	27,2	27,2			27,2
2013	972	2013	28/02/2013	28/02/2013	08/04/2013	12,4	12,4			12,4
2013	983	2013	28/02/2013	28/02/2013	08/04/2013	88,4	88,4			88,4
2013	1009	2013	04/03/2013	04/03/2013	21/05/2013	8,7	8,7			8,7
2013	1046	2013	06/03/2013	06/03/2013	21/05/2013	271,57	271,57			271,57
2013	1068	2013	07/03/2013	07/03/2013	21/05/2013	173,33	173,33			173,33
2013	1087	2013	28/02/2013	28/02/2013	08/04/2013	2853,39	2853,39	167,33		2686,06
2013	1089	2013	28/02/2013	28/02/2013	08/04/2013	2849,29	2849,29	2048,87	160,08	640,34
2013	1100	2013	11/03/2013	11/03/2013	21/05/2013	32,37	32,37			32,37
2013	1147	2013	13/03/2013	13/03/2013	21/05/2013	12,4	12,4			12,4
2013	1161	2013	13/03/2013	13/03/2013	21/05/2013	19,42	19,42			19,42
2013	1175	2013	13/03/2013	13/03/2013	21/05/2013	118,99	118,99			118,99
2013	1184	2013	14/03/2013	14/03/2013	17/06/2013	14,69	14,69			14,69
2013	1211	2013	15/03/2013	15/03/2013	17/06/2013	12,13	12,13			12,13



SERVIÇOS MUNICIPAIS DE SANEAMENTO BÁSICO DE VIANA DO CASTELO

LISTA DOS RECEBIMENTOS EM ATRASO EM 31/12/2019

Câmara Municipal de Viana do Castelo

Ano	Número	Ano/mês	DATAS			TOTAL				Saldo do Documento
			Emissão	Conferenc.	Conhec.	Processado	Debitado	Recebido	Anulado	
2013	1222	2013	18/03/2013	18/03/2013	17/06/2013	13,56	13,56			13,56
2013	1259	2013	20/03/2013	20/03/2013	17/06/2013	30,27	30,27			30,27
2013	1269	2013	20/03/2013	20/03/2013	17/06/2013	28,25	28,25			28,25
2013	1293	2013	21/03/2013	21/03/2013	17/06/2013	30,27	30,27			30,27
2013	1299	2013	21/03/2013	21/03/2013	17/06/2013	7,54	7,54			7,54
2013	1345	2013	25/03/2013	25/03/2013	17/06/2013	12,4	12,4			12,4
2013	1348	2013	25/03/2013	25/03/2013	17/06/2013	21,38	21,38			21,38
2013	1349	2013	25/03/2013	25/03/2013	17/06/2013	7,54	7,54			7,54
2013	1423	2013	28/03/2013	28/03/2013	17/06/2013	16,52	16,52			16,52
2013	1437	2013	28/03/2013	28/03/2013	17/06/2013	12,4	12,4			12,4
2013	1491	2013	05/04/2013	05/04/2013	17/06/2013	195,95	195,95			195,95
2013	1501	2013	08/04/2013	08/04/2013	17/06/2013	13,28	13,28			13,28
2013	1504	2013	28/03/2013	28/03/2013	17/06/2013	3995,4	3995,4	152,61	74,79	3768
2013	1506	2013	28/03/2013	28/03/2013	17/06/2013	702,46	702,46	149,54	46,41	506,51
2013	1521	2013	08/04/2013	08/04/2013	17/06/2013	76,01	76,01			76,01
2013	1533	2013	08/04/2013	08/04/2013	17/06/2013	22,34	22,34			22,34
2013	1537	2013	09/04/2013	09/04/2013	17/06/2013	12,13	12,13			12,13
2013	1624	2013	15/04/2013	15/04/2013	17/06/2013	21,38	21,38			21,38
2013	1645	2013	15/04/2013	15/04/2013	17/06/2013	8,7	8,7			8,7
2013	1651	2013	16/04/2013	16/04/2013	17/06/2013	12,4	12,4			12,4
2013	1654	2013	16/04/2013	16/04/2013	17/06/2013	22,18	22,18			22,18
2013	1657	2013	16/04/2013	16/04/2013	17/06/2013	16,99	16,99			16,99
2013	1662	2013	16/04/2013	16/04/2013	17/06/2013	14,92	14,92			14,92
2013	1668	2013	16/04/2013	16/04/2013	17/06/2013	19,42	19,42			19,42
2013	1669	2013	16/04/2013	16/04/2013	17/06/2013	7,54	7,54			7,54
2013	1670	2013	16/04/2013	16/04/2013	17/06/2013	77,69	77,69			77,69
2013	1718	2013	18/04/2013	18/04/2013	17/06/2013	13,56	13,56			13,56
2013	1721	2013	18/04/2013	18/04/2013	17/06/2013	12,4	12,4			12,4
2013	1722	2013	18/04/2013	18/04/2013	17/06/2013	15,85	15,85			15,85
2013	1723	2013	18/04/2013	18/04/2013	17/06/2013	53,67	53,67			53,67
2013	1725	2013	18/04/2013	18/04/2013	17/06/2013	30,27	30,27			30,27
2013	1744	2013	19/04/2013	19/04/2013	17/06/2013	24,28	24,28			24,28
2013	1745	2013	19/04/2013	19/04/2013	17/06/2013	12,4	12,4			12,4
2013	1746	2013	19/04/2013	19/04/2013	17/06/2013	24,28	24,28			24,28
2013	1785	2013	23/04/2013	23/04/2013	17/06/2013	12,4	12,4			12,4
2013	1787	2013	23/04/2013	23/04/2013	17/06/2013	26,24	26,24			26,24
2013	1788	2013	23/04/2013	23/04/2013	17/06/2013	12,4	12,4			12,4
2013	1789	2013	23/04/2013	23/04/2013	17/06/2013	16,99	16,99			16,99
2013	1798	2013	23/04/2013	23/04/2013	17/06/2013	32,37	32,37			32,37
2013	1818	2013	24/04/2013	24/04/2013	17/06/2013	50,61	50,61			50,61
2013	1827	2013	24/04/2013	24/04/2013	17/06/2013	59,81	59,81			59,81
2013	1828	2013	24/04/2013	24/04/2013	17/06/2013	12,4	12,4			12,4
2013	1830	2013	24/04/2013	24/04/2013	17/06/2013	22,18	22,18			22,18
2013	1831	2013	24/04/2013	24/04/2013	17/06/2013	21,38	21,38			21,38
2013	1837	2013	24/04/2013	24/04/2013	17/06/2013	24,21	24,21			24,21
2013	1871	2013	29/04/2013	29/04/2013	17/06/2013	11,04	11,04			11,04
2013	1878	2013	29/04/2013	29/04/2013	17/06/2013	21,38	21,38			21,38
2013	1894	2013	30/04/2013	30/04/2013	17/06/2013	24,28	24,28			24,28
2013	1898	2013	30/04/2013	30/04/2013	17/06/2013	21,38	21,38			21,38
2013	1907	2013	30/04/2013	30/04/2013	17/06/2013	24,28	24,28			24,28
2013	1908	2013	30/04/2013	30/04/2013	17/06/2013	12,4	12,4			12,4
2013	1910	2013	30/04/2013	30/04/2013	17/06/2013	12,4	12,4			12,4
2013	1915	2013	30/04/2013	30/04/2013	17/06/2013	21,38	21,38			21,38
2013	1932	2013	02/05/2013	02/05/2013	12/08/2013	5,43	5,43			5,43
2013	1952	2013	03/05/2013	03/05/2013	12/08/2013	7,54	7,54			7,54
2013	1975	2013	30/04/2013	30/04/2013	17/06/2013	572,13	572,13	136,69	74,04	361,4
2013	1977	2013	30/04/2013	30/04/2013	17/06/2013	2373	2373	192,22	98,13	2082,65
2013	1993	2013	07/05/2013	07/05/2013	12/08/2013	7,54	7,54			7,54
2013	2006	2013	07/05/2013	07/05/2013	12/08/2013	38,01	38,01			38,01
2013	2019	2013	08/05/2013	08/05/2013	12/08/2013	6,89	6,89			6,89
2013	2087	2013	14/05/2013	14/05/2013	12/08/2013	26,24	26,24			26,24
2013	2090	2013	14/05/2013	14/05/2013	12/08/2013	19,35	19,35			19,35
2013	2131	2013	16/05/2013	16/05/2013	12/08/2013	10,29	10,29			10,29
2013	2132	2013	16/05/2013	16/05/2013	12/08/2013	18,9	18,9		14,04	4,86
2013	2134	2013	16/05/2013	16/05/2013	12/08/2013	23,39	23,39			23,39

SERVIÇOS MUNICIPAIS DE SANEAMENTO BÁSICO DE VIANA DO CASTELO

LISTA DOS RECEBIMENTOS EM ATRASO EM 31/12/2019

Ano	Número	Ano/mês	DATAS			TOTAL				Saldo do Documento
			Emissão	Conferenc.	Conhec.	Processado	Debitado	Recebido	Anulado	
2013	2166	2013	17/05/2013	17/05/2013	12/08/2013	23,34	23,34			23,34
2013	2177	2013	17/05/2013	17/05/2013	12/08/2013	13,56	13,56			13,56
2013	2205	2013	20/05/2013	20/05/2013	19/06/2013	91,9	91,9			91,9
2013	2229	2013	21/05/2013	21/05/2013	19/06/2013	112,71	112,71			112,71
2013	2253	2013	22/05/2013	22/05/2013	12/08/2013	30,27	30,27			30,27
2013	2255	2013	22/05/2013	22/05/2013	12/08/2013	38,36	38,36			38,36
2013	2277	2013	23/05/2013	23/05/2013	12/08/2013	12,4	12,4			12,4
2013	2309	2013	24/05/2013	24/05/2013	12/08/2013	12,4	12,4			12,4
2013	2319	2013	24/05/2013	24/05/2013	12/08/2013	12,4	12,4			12,4
2013	2330	2013	24/05/2013	24/05/2013	12/08/2013	21,38	21,38			21,38
2013	2407	2013	30/05/2013	30/05/2013	12/08/2013	31,39	31,39			31,39
2013	2417	2013	30/05/2013	30/05/2013	12/08/2013	12,4	12,4			12,4
2013	2419	2013	30/05/2013	30/05/2013	12/08/2013	12,4	12,4			12,4
2013	2424	2013	30/05/2013	30/05/2013	12/08/2013	12,4	12,4			12,4
2013	2426	2013	30/05/2013	30/05/2013	12/08/2013	12,4	12,4			12,4
2013	2432	2013	30/05/2013	30/05/2013	12/08/2013	12,4	12,4			12,4
2013	2434	2013	30/05/2013	30/05/2013	12/08/2013	12,4	12,4			12,4
2013	2448	2013	31/05/2013	31/05/2013	12/08/2013	12,4	12,4			12,4
2013	2509	2013	06/06/2013	06/06/2013	14/11/2013	80,84	80,84			80,84
2013	2536	2013	31/05/2013	31/05/2013	12/08/2013	1266,4	1266,4	576,37	76,95	613,08
2013	2572	2013	12/06/2013	12/06/2013	14/11/2013	7,54	7,54			7,54
2013	2582	2013	13/06/2013	13/06/2013	14/11/2013	10,29	10,29			10,29
2013	2583	2013	13/06/2013	13/06/2013	14/11/2013	12,4	12,4			12,4
2013	2584	2013	13/06/2013	13/06/2013	14/11/2013	12,4	12,4			12,4
2013	2585	2013	13/06/2013	13/06/2013	14/11/2013	15,56	15,56			15,56
2013	2586	2013	13/06/2013	13/06/2013	14/11/2013	21,38	21,38			21,38
2013	2587	2013	13/06/2013	13/06/2013	14/11/2013	12,4	12,4			12,4
2013	2588	2013	13/06/2013	13/06/2013	14/11/2013	21,38	21,38			21,38
2013	2589	2013	13/06/2013	13/06/2013	14/11/2013	12,4	12,4			12,4
2013	2595	2013	13/06/2013	13/06/2013	14/11/2013	12,4	12,4			12,4
2013	2596	2013	13/06/2013	13/06/2013	14/11/2013	21,38	21,38			21,38
2013	2597	2013	13/06/2013	13/06/2013	14/11/2013	12,4	12,4			12,4
2013	2598	2013	13/06/2013	13/06/2013	14/11/2013	12,4	12,4			12,4
2013	2600	2013	13/06/2013	13/06/2013	14/11/2013	12,4	12,4			12,4
2013	2601	2013	13/06/2013	13/06/2013	14/11/2013	12,4	12,4			12,4
2013	2605	2013	13/06/2013	13/06/2013	14/11/2013	12,4	12,4			12,4
2013	2608	2013	13/06/2013	13/06/2013	14/11/2013	12,4	12,4			12,4
2013	2610	2013	13/06/2013	13/06/2013	14/11/2013	12,4	12,4			12,4
2013	2621	2013	13/06/2013	13/06/2013	14/11/2013	21,38	21,38			21,38
2013	2652	2013	17/06/2013	17/06/2013	14/11/2013	15,29	15,29			15,29
2013	2679	2013	18/06/2013	18/06/2013	14/11/2013	20,17	20,17			20,17
2013	2685	2013	18/06/2013	18/06/2013	14/11/2013	7,54	7,54			7,54
2013	2702	2013	18/06/2013	18/06/2013	14/11/2013	352,8	352,8			352,8
2013	2712	2013	19/06/2013	19/06/2013	14/11/2013	15,85	15,85			15,85
2013	2719	2013	19/06/2013	19/06/2013	14/11/2013	21,38	21,38			21,38
2013	2731	2013	19/06/2013	19/06/2013	14/11/2013	13,56	13,56			13,56
2013	2735	2013	19/06/2013	19/06/2013	12/07/2013	166,64	166,64			166,64
2013	2801	2013	21/06/2013	21/06/2013	14/11/2013	18,14	18,14			18,14
2013	2847	2013	25/06/2013	25/06/2013	14/11/2013	12,4	12,4			12,4
2013	2854	2013	26/06/2013	26/06/2013	14/11/2013	12,4	12,4			12,4
2013	2857	2013	26/06/2013	26/06/2013	14/11/2013	12,4	12,4			12,4
2013	3021	2013	08/07/2013	08/07/2013	22/10/2013	19,42	19,42			19,42
2013	3029	2013	28/06/2013	28/06/2013	14/11/2013	493,31	493,31	55,86	27,63	409,82
2013	3032	2013	28/06/2013	28/06/2013	14/11/2013	2967,39	2967,39	224,04	14,04	2729,31
2013	3072	2013	09/07/2013	09/07/2013	22/10/2013	22,77	22,77			22,77
2013	3085	2013	10/07/2013	10/07/2013	22/10/2013	31,05	31,05			31,05
2013	3087	2013	10/07/2013	10/07/2013	22/10/2013	8,7	8,7			8,7
2013	3098	2013	11/07/2013	11/07/2013	22/10/2013	24,28	24,28			24,28
2013	3120	2013	12/07/2013	12/07/2013	22/10/2013	18,14	18,14			18,14
2013	3127	2013	12/07/2013	12/07/2013	30/10/2013	95,75	95,75			95,75
2013	3144	2013	15/07/2013	15/07/2013	22/10/2013	24,28	24,28			24,28
2013	3267	2013	23/07/2013	23/07/2013	22/10/2013	7,54	7,54			7,54
2013	3391	2013	30/07/2013	30/07/2013	22/10/2013	7,97	7,97			7,97
2013	3397	2013	30/07/2013	30/07/2013	22/10/2013	12,4	12,4			12,4
2013	3398	2013	30/07/2013	30/07/2013	22/10/2013	12,4	12,4			12,4



SERVIÇOS MUNICIPAIS DE SANEAMENTO BÁSICO DE VIANA DO CASTELO

LISTA DOS RECEBIMENTOS EM ATRASO EM 31/12/2019

Câmara Municipal de Viana do Castelo

Ano	Número	Ano/mês	DATAS			TOTAL				Saldo do Documento
			Emissão	Conferenc.	Conhec.	Processado	Debitado	Recebido	Anulado	
2013	3401	2013	30/07/2013	30/07/2013	22/10/2013	12,4	12,4			12,4
2013	3403	2013	30/07/2013	30/07/2013	22/10/2013	12,4	12,4			12,4
2013	3405	2013	30/07/2013	30/07/2013	22/10/2013	12,4	12,4			12,4
2013	3408	2013	30/07/2013	30/07/2013	22/10/2013	12,4	12,4			12,4
2013	3410	2013	30/07/2013	30/07/2013	22/10/2013	12,4	12,4			12,4
2013	3415	2013	30/07/2013	30/07/2013	22/10/2013	21,38	21,38			21,38
2013	3417	2013	30/07/2013	30/07/2013	22/10/2013	10,29	10,29			10,29
2013	3424	2013	30/07/2013	30/07/2013	22/10/2013	19,35	19,35			19,35
2013	3434	2013	30/07/2013	30/07/2013	22/10/2013	12,4	12,4			12,4
2013	3449	2013	31/07/2013	31/07/2013	22/10/2013	12,4	12,4			12,4
2013	3460	2013	31/07/2013	31/07/2013	22/10/2013	28,25	28,25			28,25
2013	3556	2013	07/08/2013	07/08/2013	22/10/2013	12,13	12,13			12,13
2013	3563	2013	07/08/2013	07/08/2013	22/10/2013	7,54	7,54			7,54
2013	3578	2013	07/08/2013	07/08/2013	22/10/2013	126,23	126,23			126,23
2013	3583	2013	07/08/2013	07/08/2013	22/10/2013	5,43	5,43			5,43
2013	3585	2013	07/08/2013	07/08/2013	22/10/2013	27,63	27,63			27,63
2013	3588	2013	31/07/2013	31/07/2013	22/10/2013	746,41	746,41	190,1	52,43	503,88
2013	3590	2013	31/07/2013	31/07/2013	22/10/2013	3971,06	3971,06	185,95	27,44	3757,67
2013	3614	2013	08/08/2013	08/08/2013	22/10/2013	31,03	31,03			31,03
2013	3654	2013	12/08/2013	12/08/2013	22/10/2013	95,88	95,88			95,88
2013	3684	2013	13/08/2013	13/08/2013	22/10/2013	14,04	14,04			14,04
2013	3689	2013	13/08/2013	13/08/2013	22/10/2013	12,13	12,13			12,13
2013	3710	2013	14/08/2013	14/08/2013	22/10/2013	12,4	12,4			12,4
2013	3724	2013	14/08/2013	14/08/2013	22/10/2013	77,15	77,15			77,15
2013	3725	2013	14/08/2013	14/08/2013	22/10/2013	13,28	13,28			13,28
2013	3782	2013	21/08/2013	21/08/2013	22/10/2013	11,04	11,04			11,04
2013	3888	2013	27/08/2013	27/08/2013	22/10/2013	21,38	21,38			21,38
2013	3891	2013	27/08/2013	27/08/2013	22/10/2013	10,99	10,99			10,99
2013	3892	2013	27/08/2013	27/08/2013	22/10/2013	27,44	27,44			27,44
2013	3899	2013	27/08/2013	27/08/2013	22/10/2013	13,56	13,56			13,56
2013	3911	2013	28/08/2013	28/08/2013	22/10/2013	36,34	36,34			36,34
2013	3914	2013	28/08/2013	28/08/2013	22/10/2013	12,4	12,4			12,4
2013	3948	2013	29/08/2013	29/08/2013	22/10/2013	21,38	21,38			21,38
2013	3949	2013	29/08/2013	29/08/2013	22/10/2013	45,75	45,75			45,75
2013	3961	2013	29/08/2013	29/08/2013	22/10/2013	12,4	12,4			12,4
2013	3965	2013	29/08/2013	29/08/2013	22/10/2013	5,43	5,43			5,43
2013	3971	2013	29/08/2013	29/08/2013	22/10/2013	12,4	12,4			12,4
2013	3972	2013	29/08/2013	29/08/2013	22/10/2013	21,38	21,38			21,38
2013	3974	2013	29/08/2013	29/08/2013	22/10/2013	12,4	12,4			12,4
2013	3975	2013	29/08/2013	29/08/2013	22/10/2013	12,4	12,4			12,4
2013	3979	2013	29/08/2013	29/08/2013	22/10/2013	12,4	12,4			12,4
2013	3980	2013	29/08/2013	29/08/2013	22/10/2013	12,4	12,4			12,4
2013	4006	2013	30/08/2013	30/08/2013	22/10/2013	157,09	157,09			157,09
2013	4014	2013	30/08/2013	30/08/2013	22/10/2013	28,25	28,25			28,25
2013	4016	2013	30/08/2013	30/08/2013	22/10/2013	21,38	21,38			21,38
2013	4019	2013	30/08/2013	30/08/2013	22/10/2013	12,4	12,4			12,4
2013	4027	2013	30/08/2013	30/08/2013	22/10/2013	28,12	28,12			28,12
2013	4031	2013	30/08/2013	30/08/2013	22/10/2013	397,94	397,94			397,94
2013	4078	2013	03/09/2013	03/09/2013	14/01/2014	10,99	10,99			10,99
2013	4148	2013	05/09/2013	05/09/2013	14/01/2014	10,99	10,99			10,99
2013	4188	2013	09/09/2013	09/09/2013	14/01/2014	9,83	9,83			9,83
2013	4195	2013	09/09/2013	09/09/2013	14/01/2014	8,7	8,7			8,7
2013	4197	2013	09/09/2013	09/09/2013	14/01/2014	16,52	16,52			16,52
2013	4207	2013	09/09/2013	09/09/2013	14/01/2014	58	58			58
2013	4210	2013	09/09/2013	09/09/2013	14/01/2014	7,54	7,54			7,54
2013	4211	2013	09/09/2013	09/09/2013	14/01/2014	8,7	8,7			8,7
2013	4244	2013	31/08/2013	31/08/2013	22/10/2013	4060,11	4060,11	220,7		3839,41
2013	4284	2013	11/09/2013	11/09/2013	14/01/2014	35,84	35,84			35,84
2013	4343	2013	16/09/2013	16/09/2013	14/01/2014	636,18	636,18			636,18
2013	4380	2013	18/09/2013	18/09/2013	14/01/2014	15,31	15,31			15,31
2013	4406	2013	19/09/2013	19/09/2013	14/01/2014	7,54	7,54			7,54
2013	4416	2013	19/09/2013	19/09/2013	14/01/2014	16,99	16,99			16,99
2013	4462	2013	24/09/2013	24/09/2013	14/01/2014	45,45	45,45			45,45
2013	4463	2013	24/09/2013	24/09/2013	14/01/2014	7,54	7,54			7,54
2013	4468	2013	24/09/2013	24/09/2013	14/01/2014	16,52	16,52			16,52

SERVIÇOS MUNICIPAIZADOS DE SANEAMENTO BÁSICO DE VIANA DO CASTELO

LISTA DOS RECEBIMENTOS EM ATRASO EM 31/12/2019

Ano	Número	Ano/mês	DATAS			TOTAL				Saldo do Documento
			Emissão	Conferenc.	Conhec.	Processado	Debitado	Recebido	Anulado	
2013	4503	2013	25/09/2013	25/09/2013	14/01/2014	27,44	27,44			27,44
2013	4507	2013	25/09/2013	25/09/2013	14/01/2014	16,52	16,52			16,52
2013	4521	2013	25/09/2013	25/09/2013	14/01/2014	25,41	25,41			25,41
2013	4540	2013	26/09/2013	26/09/2013	14/01/2014	50,25	50,25			50,25
2013	4549	2013	26/09/2013	26/09/2013	14/01/2014	29,44	29,44			29,44
2013	4582	2013	27/09/2013	27/09/2013	14/01/2014	12,4	12,4			12,4
2013	4619	2013	30/09/2013	30/09/2013	14/01/2014	7,54	7,54			7,54
2013	4623	2013	30/09/2013	30/09/2013	14/01/2014	7,54	7,54			7,54
2013	4707	2013	03/10/2013	03/10/2013	13/01/2014	8,7	8,7			8,7
2013	4757	2013	07/10/2013	07/10/2013	13/01/2014	12,4	12,4			12,4
2013	4768	2013	07/10/2013	07/10/2013	13/01/2014	80,52	80,52			80,52
2013	4785	2013	08/10/2013	08/10/2013	13/01/2014	10,99	10,99			10,99
2013	4792	2013	08/10/2013	08/10/2013	13/01/2014	40,65	40,65			40,65
2013	4806	2013	30/09/2013	30/09/2013	14/01/2014	6302,52	6302,52	2926,86		3375,66
2013	4808	2013	30/09/2013	30/09/2013	14/01/2014	665,54	665,54	90,16	52,43	522,95
2013	4830	2013	09/10/2013	09/10/2013	13/01/2014	7,54	7,54			7,54
2013	4938	2013	16/10/2013	16/10/2013	13/01/2014	12,4	12,4			12,4
2013	4977	2013	18/10/2013	18/10/2013	13/01/2014	12,4	12,4			12,4
2013	4995	2013	21/10/2013	21/10/2013	13/01/2014	12,4	12,4			12,4
2013	5047	2013	23/10/2013	23/10/2013	13/01/2014	7,54	7,54			7,54
2013	5056	2013	23/10/2013	23/10/2013	13/01/2014	150,74	150,74			150,74
2013	5135	2013	28/10/2013	28/10/2013	13/01/2014	32,3	32,3			32,3
2013	5182	2013	30/10/2013	30/10/2013	26/02/2014	108,34	108,34	4,87		103,47
2013	5183	2013	30/10/2013	30/10/2013	26/02/2014	190,53	190,53	9,73		180,8
2013	5184	2013	30/10/2013	30/10/2013	11/02/2015	3731,99	314,35	3427,37		304,62
2013	5232	2013	31/10/2013	31/10/2013	13/01/2014	30,27	30,27			30,27
2013	5263	2013	04/11/2013	04/11/2013	13/01/2014	7,54	7,54			7,54
2013	5284	2013	05/11/2013	05/11/2013	13/01/2014	7,54	7,54			7,54
2013	5288	2013	05/11/2013	05/11/2013	13/01/2014	49,43	49,43			49,43
2013	5316	2013	06/11/2013	06/11/2013	13/01/2014	7,54	7,54			7,54
2013	5322	2013	06/11/2013	06/11/2013	13/01/2014	45,45	45,45			45,45
2013	5345	2013	07/11/2013	07/11/2013	13/01/2014	7,54	7,54			7,54
2013	5349	2013	07/11/2013	07/11/2013	13/01/2014	19,42	19,42			19,42
2013	5351	2013	07/11/2013	07/11/2013	13/01/2014	15,31	15,31			15,31
2013	5377	2013	08/11/2013	08/11/2013	13/01/2014	13,28	13,28			13,28
2013	5389	2013	31/10/2013	31/10/2013	13/01/2014	784,32	784,32	34,22	52,43	697,67
2013	5391	2013	31/10/2013	31/10/2013	13/01/2014	4566,11	4566,11	655,81		3910,3
2013	5425	2013	12/11/2013	12/11/2013	13/01/2014	24,21	24,21			24,21
2013	5430	2013	12/11/2013	12/11/2013	13/01/2014	12,4	12,4			12,4
2013	5432	2013	12/11/2013	12/11/2013	13/01/2014	15,85	15,85			15,85
2013	5437	2013	12/11/2013	12/11/2013	13/01/2014	22,18	22,18			22,18
2013	5466	2013	13/11/2013	13/11/2013	13/01/2014	12,4	12,4			12,4
2013	5468	2013	13/11/2013	13/11/2013	13/01/2014	24,28	24,28			24,28
2013	5479	2013	13/11/2013	13/11/2013	13/01/2014	12,4	12,4			12,4
2013	5498	2013	14/11/2013	14/11/2013	13/01/2014	12,4	12,4			12,4
2013	5527	2013	15/11/2013	15/11/2013	13/01/2014	15,85	15,85			15,85
2013	5533	2013	15/11/2013	15/11/2013	13/01/2014	21,38	21,38			21,38
2013	5587	2013	19/11/2013	19/11/2013	13/01/2014	16,27	16,27			16,27
2013	5593	2013	19/11/2013	19/11/2013	22/05/2014	126,72	126,72			126,72
2013	5595	2013	19/11/2013	19/11/2013	13/01/2014	15,62	15,62			15,62
2013	5617	2013	20/11/2013	20/11/2013	13/01/2014	20,15	20,15			20,15
2013	5632	2013	21/11/2013	21/11/2013	13/01/2014	12,4	12,4			12,4
2013	5634	2013	21/11/2013	21/11/2013	13/01/2014	30,27	30,27			30,27
2013	5665	2013	22/11/2013	22/11/2013	13/01/2014	12,4	12,4			12,4
2013	5674	2013	22/11/2013	22/11/2013	13/01/2014	12,4	12,4			12,4
2013	5676	2013	22/11/2013	22/11/2013	13/01/2014	86,85	86,85			86,85
2013	5720	2013	25/11/2013	25/11/2013	13/01/2014	7,54	7,54			7,54
2013	5759	2013	26/11/2013	26/11/2013	13/01/2014	20,17	20,17			20,17
2013	5771	2013	27/11/2013	27/11/2013	13/01/2014	12,4	12,4			12,4
2013	5772	2013	27/11/2013	27/11/2013	13/01/2014	88,72	88,72			88,72
2013	5780	2013	27/11/2013	27/11/2013	13/01/2014	21,38	21,38			21,38
2013	5781	2013	27/11/2013	27/11/2013	13/01/2014	69	69			69
2013	5782	2013	27/11/2013	27/11/2013	13/01/2014	12,4	12,4			12,4
2013	5792	2013	27/11/2013	27/11/2013	13/01/2014	21,38	21,38			21,38
2013	5835	2013	28/11/2013	28/11/2013	13/01/2014	12,4	12,4			12,4



SERVIÇOS MUNICIPAIS DE SANEAMENTO BÁSICO DE VIANA DO CASTELO

LISTA DOS RECEBIMENTOS EM ATRASO EM 31/12/2019

Câmara Municipal de Viana do Castelo

Ano	Número	Ano/mês	DATAS			TOTAL				Saldo do Documento
			Emissão	Conferenc.	Conhec.	Processado	Debitado	Recebido	Anulado	
2013	5876	2013	29/11/2013	29/11/2013	13/01/2014	29,44	29,44			29,44
2013	5907	2013	03/12/2013	03/12/2013	22/04/2014	5,43	5,43			5,43
2013	5912	2013	03/12/2013	03/12/2013	22/04/2014	8,7	8,7			8,7
2013	5915	2013	03/12/2013	03/12/2013	22/04/2014	19,42	19,42			19,42
2013	5919	2013	03/12/2013	03/12/2013	22/04/2014	12,13	12,13			12,13
2013	5942	2013	04/12/2013	04/12/2013	22/04/2014	8,7	8,7			8,7
2013	5984	2013	05/12/2013	05/12/2013	22/04/2014	7,54	7,54			7,54
2013	5985	2013	05/12/2013	05/12/2013	22/04/2014	7,54	7,54			7,54
2013	5998	2013	05/12/2013	05/12/2013	22/04/2014	7,54	7,54			7,54
2013	6000	2013	05/12/2013	05/12/2013	22/04/2014	14,04	14,04			14,04
2013	6002	2013	05/12/2013	05/12/2013	22/04/2014	16,52	16,52			16,52
2013	6003	2013	05/12/2013	05/12/2013	22/04/2014	7,54	7,54			7,54
2013	6004	2013	05/12/2013	05/12/2013	22/04/2014	7,54	7,54			7,54
2013	6006	2013	05/12/2013	05/12/2013	22/04/2014	7,54	7,54			7,54
2013	6008	2013	05/12/2013	05/12/2013	22/04/2014	16,52	16,52			16,52
2013	6010	2013	05/12/2013	05/12/2013	22/04/2014	16,52	16,52			16,52
2013	6012	2013	05/12/2013	05/12/2013	22/04/2014	7,54	7,54			7,54
2013	6015	2013	05/12/2013	05/12/2013	22/04/2014	7,54	7,54			7,54
2013	6016	2013	05/12/2013	05/12/2013	22/04/2014	7,54	7,54			7,54
2013	6023	2013	05/12/2013	05/12/2013	22/04/2014	16,52	16,52			16,52
2013	6058	2013	06/12/2013	06/12/2013	22/04/2014	7,54	7,54			7,54
2013	6078	2013	30/11/2013	30/11/2013	13/01/2014	4173,77	4173,77	474,87	22,18	3676,72
2013	6080	2013	30/11/2013	30/11/2013	13/01/2014	464,46	464,46	205,65	52,43	206,38
2013	6082	2013	09/12/2013	09/12/2013	22/04/2014	16,52	16,52			16,52
2013	6115	2013	10/12/2013	10/12/2013	05/02/2015	2689,33	128,83	2568,69		120,64
2013	6132	2013	11/12/2013	11/12/2013	22/04/2014	12,4	12,4			12,4
2013	6154	2013	11/12/2013	11/12/2013	22/04/2014	4,86	4,86			4,86
2013	6267	2013	18/12/2013	18/12/2013	22/04/2014	10,29	10,29			10,29
2013	6276	2013	18/12/2013	18/12/2013	22/04/2014	12,4	12,4			12,4
2013	6278	2013	18/12/2013	18/12/2013	22/04/2014	21,38	21,38			21,38
2013	6302	2013	19/12/2013	19/12/2013	22/04/2014	10,29	10,29			10,29
2013	6304	2013	19/12/2013	19/12/2013	22/04/2014	12,4	12,4			12,4
2013	6307	2013	19/12/2013	19/12/2013	22/04/2014	21,38	21,38			21,38
2013	6336	2013	20/12/2013	20/12/2013	22/04/2014	14,69	14,69			14,69
2013	6342	2013	20/12/2013	20/12/2013	07/10/2014	133,06	133,06			133,06
2013	6397	2013	26/12/2013	26/12/2013	22/04/2014	10,99	10,99			10,99
2013	6461	2013	30/12/2013	30/12/2013	22/04/2014	7,54	7,54			7,54
2013	6463	2013	30/12/2013	30/12/2013	22/04/2014	12,4	12,4			12,4
2014	7	2013	02/01/2014	02/01/2014	22/04/2014	10,99	10,99			10,99
2014	29	2014	03/01/2014	03/01/2014	24/04/2014	85,32	85,32			85,32
2014	65	2014	07/01/2014	07/01/2014	24/04/2014	15,29	15,29			15,29
2014	67	2014	07/01/2014	07/01/2014	24/04/2014	8,7	8,7			8,7
2014	84	2014	08/01/2014	08/01/2014	24/04/2014	16,52	16,52			16,52
2014	91	2014	08/01/2014	08/01/2014	24/04/2014	16,52	16,52			16,52
2014	102	2013	30/12/2013	30/12/2013	22/04/2014	784,6	784,6	261,88	24,8	497,92
2014	104	2013	30/12/2013	30/12/2013	22/04/2014	4638,25	4638,25	611,13	72,81	3954,31
2014	109	2014	08/01/2014	08/01/2014	24/04/2014	28,12	28,12			28,12
2014	125	2014	09/01/2014	09/01/2014	24/04/2014	7,54	7,54			7,54
2014	129	2014	09/01/2014	09/01/2014	24/04/2014	7,54	7,54			7,54
2014	130	2014	09/01/2014	09/01/2014	24/04/2014	7,54	7,54			7,54
2014	141	2014	09/01/2014	09/01/2014	24/04/2014	15,31	15,31			15,31
2014	157	2014	10/01/2014	10/01/2014	24/04/2014	7,54	7,54			7,54
2014	159	2014	10/01/2014	10/01/2014	24/04/2014	19,35	19,35			19,35
2014	189	2014	13/01/2014	13/01/2014	24/04/2014	12,4	12,4			12,4
2014	207	2014	14/01/2014	14/01/2014	24/04/2014	24,21	24,21			24,21
2014	208	2014	14/01/2014	14/01/2014	24/04/2014	12,4	12,4			12,4
2014	219	2014	14/01/2014	14/01/2014	24/04/2014	12,4	12,4			12,4
2014	228	2013	14/01/2014	14/01/2014	26/02/2014	115,32	115,32	3,84		111,48
2014	245	2014	15/01/2014	15/01/2014	24/04/2014	12,4	12,4			12,4
2014	279	2014	16/01/2014	16/01/2014	24/04/2014	21,38	21,38			21,38
2014	317	2014	17/01/2014	17/01/2014	24/04/2014	18,14	18,14			18,14
2014	332	2014	17/01/2014	17/01/2014	24/04/2014	8,7	8,7			8,7
2014	368	2013	20/01/2014	20/01/2014	05/02/2015	86,1	86,1			86,1
2014	369	2014	21/01/2014	21/01/2014	24/04/2014	12,4	12,4			12,4
2014	372	2014	21/01/2014	21/01/2014	24/04/2014	15,85	15,85			15,85

SERVIÇOS MUNICIPAIZADOS DE SANEAMENTO BÁSICO DE VIANA DO CASTELO

LISTA DOS RECEBIMENTOS EM ATRASO EM 31/12/2019

Ano	Número	Ano/mês	DATAS			TOTAL				Saldo do Documento
			Emissão	Conferenc.	Conhec.	Processado	Debitado	Recebido	Anulado	
2014	384	2014	21/01/2014	21/01/2014	24/04/2014	7,54	7,54			7,54
2014	397	2014	22/01/2014	22/01/2014	24/04/2014	30,1	30,1			30,1
2014	398	2014	22/01/2014	22/01/2014	24/04/2014	12,4	12,4			12,4
2014	402	2014	22/01/2014	22/01/2014	24/04/2014	42,16	42,16			42,16
2014	428	2014	23/01/2014	23/01/2014	24/04/2014	12,4	12,4			12,4
2014	429	2014	23/01/2014	23/01/2014	24/04/2014	2,09	2,09			2,09
2014	438	2014	23/01/2014	23/01/2014	24/04/2014	27,72	27,72			27,72
2014	474	2014	24/01/2014	24/01/2014	24/04/2014	27,75	27,75			27,75
2014	520	2014	28/01/2014	28/01/2014	24/04/2014	12,92	12,92			12,92
2014	543	2014	28/01/2014	28/01/2014	24/04/2014	8,06	8,06			8,06
2014	544	2014	28/01/2014	28/01/2014	24/04/2014	21,9	21,9			21,9
2014	604	2014	30/01/2014	30/01/2014	24/04/2014	10,33	10,33			10,33
2014	612	2014	30/01/2014	30/01/2014	24/04/2014	12,94	12,94			12,94
2014	617	2014	30/01/2014	30/01/2014	24/04/2014	12,94	12,94			12,94
2014	618	2014	30/01/2014	30/01/2014	24/04/2014	12,94	12,94			12,94
2014	619	2014	30/01/2014	30/01/2014	24/04/2014	21,98	21,98			21,98
2014	620	2014	30/01/2014	30/01/2014	24/04/2014	12,94	12,94			12,94
2014	621	2014	30/01/2014	30/01/2014	24/04/2014	21,98	21,98			21,98
2014	624	2014	30/01/2014	30/01/2014	24/04/2014	5,47	5,47			5,47
2014	627	2014	30/01/2014	30/01/2014	24/04/2014	12,94	12,94			12,94
2014	628	2014	30/01/2014	30/01/2014	24/04/2014	19	19			19
2014	635	2014	30/01/2014	30/01/2014	24/04/2014	21,98	21,98			21,98
2014	671	2014	31/01/2014	31/01/2014	24/04/2014	26,87	26,87			26,87
2014	673	2014	31/01/2014	31/01/2014	24/04/2014	12,94	12,94			12,94
2014	675	2014	31/01/2014	31/01/2014	24/04/2014	12,94	12,94			12,94
2014	752	2014	05/02/2014	05/02/2014	24/04/2014	195,38	195,38			195,38
2014	753	2014	05/02/2014	05/02/2014	24/04/2014	17,92	17,92			17,92
2014	778	2014	07/02/2014	07/02/2014	24/04/2014	17,12	17,12			17,12
2014	786	2014	31/01/2014	31/01/2014	24/04/2014	4537,25	4537,25	494,38	315,5	3727,37
2014	789	2014	31/01/2014	31/01/2014	24/04/2014	6456,72	6456,72	5945,73	47,86	463,13
2014	832	2014	11/02/2014	11/02/2014	24/04/2014	15,88	15,88			15,88
2014	833	2014	11/02/2014	11/02/2014	24/04/2014	8,08	8,08			8,08
2014	875	2014	13/02/2014	13/02/2014	24/04/2014	21,98	21,98			21,98
2014	913	2014	17/02/2014	17/02/2014	24/04/2014	17,92	17,92			17,92
2014	935	2014	18/02/2014	18/02/2014	24/04/2014	15,23	15,23			15,23
2014	961	2014	19/02/2014	19/02/2014	24/04/2014	26,85	26,85			26,85
2014	966	2014	19/02/2014	19/02/2014	24/04/2014	18,73	18,73			18,73
2014	989	2014	20/02/2014	20/02/2014	24/04/2014	12,94	12,94			12,94
2014	1029	2014	21/02/2014	21/02/2014	24/04/2014	61,99	61,99			61,99
2014	1050	2014	24/02/2014	24/02/2014	24/04/2014	44,14	44,14			44,14
2014	1065	2014	24/02/2014	24/02/2014	24/04/2014	21,98	21,98			21,98
2014	1068	2014	24/02/2014	24/02/2014	24/04/2014	10,33	10,33			10,33
2014	1072	2014	24/02/2014	24/02/2014	24/04/2014	21,98	21,98			21,98
2014	1078	2014	24/02/2014	24/02/2014	24/04/2014	12,94	12,94			12,94
2014	1079	2014	24/02/2014	24/02/2014	24/04/2014	10,33	10,33			10,33
2014	1097	2014	25/02/2014	25/02/2014	24/04/2014	16,4	16,4			16,4
2014	1100	2014	25/02/2014	25/02/2014	24/04/2014	12,94	12,94			12,94
2014	1101	2014	25/02/2014	25/02/2014	24/04/2014	911,54	911,54			911,54
2014	1136	2013	26/02/2014	26/02/2014	18/03/2014	95,24	95,24	6,78		88,46
2014	1157	2014	27/02/2014	27/02/2014	24/04/2014	12,94	12,94			12,94
2014	1253	2014	04/03/2014	04/03/2014	05/08/2014	17,12	17,12			17,12
2014	1256	2014	04/03/2014	04/03/2014	05/08/2014	17,12	17,12			17,12
2014	1258	2014	04/03/2014	04/03/2014	05/08/2014	17,12	17,12			17,12
2014	1259	2014	04/03/2014	04/03/2014	05/08/2014	8,08	8,08			8,08
2014	1273	2014	05/03/2014	05/03/2014	05/08/2014	8,08	8,08			8,08
2014	1302	2014	06/03/2014	06/03/2014	05/08/2014	8,08	8,08			8,08
2014	1305	2014	06/03/2014	06/03/2014	05/08/2014	8,08	8,08			8,08
2014	1338	2014	28/02/2014	28/02/2014	24/04/2014	7711,76	7711,76	1482,8	1502,74	4726,22
2014	1340	2014	28/02/2014	28/02/2014	24/04/2014	835,72	835,72	314,09	12,94	508,69
2014	1372	2014	11/03/2014	11/03/2014	05/08/2014	9,24	9,24			9,24
2014	1379	2014	11/03/2014	11/03/2014	05/08/2014	8,08	8,08			8,08
2014	1422	2014	12/03/2014	12/03/2014	05/08/2014	8,08	8,08			8,08
2014	1423	2014	12/03/2014	12/03/2014	05/08/2014	9,24	9,24			9,24
2014	1424	2014	12/03/2014	12/03/2014	05/08/2014	8,08	8,08			8,08
2014	1446	2014	13/03/2014	13/03/2014	05/08/2014	8,08	8,08			8,08



SERVIÇOS MUNICIPAIS DE SANEAMENTO BÁSICO DE VIANA DO CASTELO

LISTA DOS RECEBIMENTOS EM ATRASO EM 31/12/2019

Câmara Municipal de Viana do Castelo

Ano	Número	Ano/mês	DATAS			TOTAL				Saldo do Documento
			Emissão	Conferenc.	Conhec.	Processado	Debitado	Recebido	Anulado	
2014	1450	2014	13/03/2014	13/03/2014	05/08/2014	45,22	45,22			45,22
2014	1471	2014	14/03/2014	14/03/2014	05/08/2014	28,09	28,09			28,09
2014	1483	2014	14/03/2014	14/03/2014	05/08/2014	292,69	292,69			292,69
2014	1485	2014	14/03/2014	14/03/2014	05/08/2014	14,1	14,1			14,1
2014	1512	2014	17/03/2014	17/03/2014	05/08/2014	12,69	12,69			12,69
2014	1518	2014	17/03/2014	17/03/2014	05/08/2014	18,98	18,98			18,98
2014	1530	2014	18/03/2014	18/03/2014	05/08/2014	17,92	17,92			17,92
2014	1533	2014	18/03/2014	18/03/2014	05/08/2014	21,98	21,98			21,98
2014	1536	2014	18/03/2014	18/03/2014	05/08/2014	12,94	12,94			12,94
2014	1541	2014	18/03/2014	18/03/2014	05/08/2014	17,55	17,55			17,55
2014	1550	2014	18/03/2014	18/03/2014	22/05/2014	147,12	147,12	28,77		118,35
2014	1569	2014	19/03/2014	19/03/2014	05/08/2014	12,94	12,94			12,94
2014	1571	2014	19/03/2014	19/03/2014	05/08/2014	50,23	50,23			50,23
2014	1579	2014	19/03/2014	19/03/2014	05/08/2014	11,07	11,07			11,07
2014	1595	2014	20/03/2014	20/03/2014	05/08/2014	8,08	8,08			8,08
2014	1596	2014	20/03/2014	20/03/2014	05/08/2014	12,94	12,94			12,94
2014	1610	2014	20/03/2014	20/03/2014	05/08/2014	21,98	21,98			21,98
2014	1621	2014	20/03/2014	20/03/2014	05/08/2014	21,98	21,98			21,98
2014	1687	2014	25/03/2014	25/03/2014	05/08/2014	12,94	12,94			12,94
2014	1688	2014	25/03/2014	25/03/2014	05/08/2014	8,08	8,08			8,08
2014	1697	2014	25/03/2014	25/03/2014	05/08/2014	21,98	21,98			21,98
2014	1706	2014	25/03/2014	25/03/2014	05/08/2014	14,1	14,1			14,1
2014	1707	2014	25/03/2014	25/03/2014	05/08/2014	385,17	385,17			385,17
2014	1715	2014	26/03/2014	26/03/2014	05/08/2014	14,1	14,1			14,1
2014	1770	2014	28/03/2014	28/03/2014	05/08/2014	12,94	12,94			12,94
2014	1773	2014	28/03/2014	28/03/2014	05/08/2014	12,94	12,94			12,94
2014	1785	2014	31/03/2014	31/03/2014	05/08/2014	15,25	15,25			15,25
2014	1796	2014	31/03/2014	31/03/2014	05/08/2014	12,94	12,94			12,94
2014	1809	2014	31/03/2014	31/03/2014	05/08/2014	12,94	12,94			12,94
2014	1810	2014	31/03/2014	31/03/2014	05/08/2014	12,94	12,94			12,94
2014	1827	2014	31/03/2014	31/03/2014	05/08/2014	12,94	12,94			12,94
2014	1832	2014	31/03/2014	31/03/2014	05/08/2014	12,94	12,94			12,94
2014	1836	2014	31/03/2014	31/03/2014	05/08/2014	12,94	12,94			12,94
2014	1837	2014	31/03/2014	31/03/2014	05/08/2014	12,94	12,94			12,94
2014	1839	2014	31/03/2014	31/03/2014	05/08/2014	28,3	28,3			28,3
2014	1842	2014	31/03/2014	31/03/2014	05/08/2014	12,94	12,94			12,94
2014	1845	2014	31/03/2014	31/03/2014	05/08/2014	12,94	12,94			12,94
2014	1848	2014	31/03/2014	31/03/2014	05/08/2014	12,94	12,94			12,94
2014	1858	2014	31/03/2014	31/03/2014	05/08/2014	21,98	21,98			21,98
2014	1871	2014	01/04/2014	01/04/2014	10/07/2014	8,08	8,08			8,08
2014	1887	2014	02/04/2014	02/04/2014	10/07/2014	11,54	11,54			11,54
2014	1930	2014	04/04/2014	04/04/2014	10/07/2014	10,37	10,37			10,37
2014	1932	2014	04/04/2014	04/04/2014	10/07/2014	9,24	9,24			9,24
2014	1939	2014	04/04/2014	04/04/2014	10/07/2014	52,57	52,57			52,57
2014	1948	2014	31/03/2014	31/03/2014	05/08/2014	1603,51	1603,51	545,62	82,48	975,41
2014	1951	2014	31/03/2014	31/03/2014	05/08/2014	5794,61	5794,61	1026,73	486,57	4281,31
2014	1996	2014	10/04/2014	10/04/2014	10/07/2014	22,96	22,96			22,96
2014	2005	2014	10/04/2014	10/04/2014	10/07/2014	30,14	30,14			30,14
2014	2027	2014	11/04/2014	11/04/2014	22/05/2014	160,19	160,19	21,88		138,31
2014	2056	2014	15/04/2014	15/04/2014	10/07/2014	114,04	114,04			114,04
2014	2060	2014	15/04/2014	15/04/2014	10/07/2014	36,61	36,61			36,61
2014	2096	2014	15/04/2014	15/04/2014	10/07/2014	12,94	12,94			12,94
2014	2111	2014	16/04/2014	16/04/2014	10/07/2014	15,23	15,23			15,23
2014	2112	2014	16/04/2014	16/04/2014	10/07/2014	21,98	21,98			21,98
2014	2114	2014	16/04/2014	16/04/2014	10/07/2014	12,94	12,94			12,94
2014	2117	2014	16/04/2014	16/04/2014	10/07/2014	12,94	12,94			12,94
2014	2118	2014	16/04/2014	16/04/2014	10/07/2014	12,94	12,94			12,94
2014	2132	2014	16/04/2014	16/04/2014	10/07/2014	12,94	12,94			12,94
2014	2279	2014	30/04/2014	30/04/2014	10/07/2014	12,53	12,53			12,53
2014	2282	2014	30/04/2014	30/04/2014	10/07/2014	25,32	25,32			25,32
2014	2283	2014	30/04/2014	30/04/2014	10/07/2014	49,15	49,15			49,15
2014	2288	2014	30/04/2014	30/04/2014	10/07/2014	12,94	12,94			12,94
2014	2332	2014	05/05/2014	05/05/2014	11/09/2014	10,37	10,37			10,37
2014	2359	2014	06/05/2014	06/05/2014	11/09/2014	432,18	432,18			432,18
2014	2361	2014	06/05/2014	06/05/2014	11/09/2014	36,5	36,5			36,5

SERVIÇOS MUNICIPAIS DE SANEAMENTO BÁSICO DE VIANA DO CASTELO

LISTA DOS RECEBIMENTOS EM ATRASO EM 31/12/2019

Ano	Número	Ano/mês	DATAS			TOTAL				Saldo do Documento
			Emissão	Conferenc.	Conhec.	Processado	Debitado	Recebido	Anulado	
2014	2386	2014	07/05/2014	07/05/2014	11/09/2014	12,69	12,69			12,69
2014	2389	2014	07/05/2014	07/05/2014	11/09/2014	8,08	8,08			8,08
2014	2392	2014	30/04/2014	30/04/2014	10/07/2014	1625,52	1625,52	553,32	249,41	822,79
2014	2394	2014	30/04/2014	30/04/2014	10/07/2014	5856,73	5856,73	1162,16	39,1	4655,47
2014	2399	2014	07/05/2014	07/05/2014	11/09/2014	15,88	15,88			15,88
2014	2405	2014	07/05/2014	07/05/2014	11/09/2014	17,12	17,12			17,12
2014	2418	2014	08/05/2014	08/05/2014	11/09/2014	10,37	10,37			10,37
2014	2419	2014	08/05/2014	08/05/2014	11/09/2014	16,81	16,81			16,81
2014	2471	2014	13/05/2014	13/05/2014	11/09/2014	16,61	16,61			16,61
2014	2491	2014	14/05/2014	14/05/2014	11/09/2014	12,94	12,94			12,94
2014	2514	2014	15/05/2014	15/05/2014	11/09/2014	24,9	24,9			24,9
2014	2527	2014	15/05/2014	15/05/2014	11/09/2014	12,94	12,94			12,94
2014	2529	2014	15/05/2014	15/05/2014	11/09/2014	8,08	8,08			8,08
2014	2530	2014	15/05/2014	15/05/2014	11/09/2014	21,98	21,98			21,98
2014	2531	2014	15/05/2014	15/05/2014	11/09/2014	21,98	21,98			21,98
2014	2532	2014	15/05/2014	15/05/2014	11/09/2014	12,94	12,94			12,94
2014	2561	2014	16/05/2014	16/05/2014	11/09/2014	42,92	42,92			42,92
2014	2573	2014	16/05/2014	16/05/2014	15/09/2014	19	19			19
2014	2615	2014	20/05/2014	20/05/2014	15/09/2014	28,3	28,3			28,3
2014	2620	2014	20/05/2014	20/05/2014	15/09/2014	54,5	54,5			54,5
2014	2627	2014	20/05/2014	20/05/2014	15/09/2014	20,74	20,74			20,74
2014	2633	2014	20/05/2014	20/05/2014	15/09/2014	12,94	12,94			12,94
2014	2654	2014	21/05/2014	21/05/2014	15/09/2014	17,12	17,12			17,12
2014	2655	2014	21/05/2014	21/05/2014	15/09/2014	12,94	12,94			12,94
2014	2660	2014	21/05/2014	21/05/2014	15/09/2014	17,12	17,12			17,12
2014	2661	2014	21/05/2014	21/05/2014	15/09/2014	27,82	27,82			27,82
2014	2664	2014	21/05/2014	21/05/2014	15/09/2014	12,94	12,94			12,94
2014	2667	2014	21/05/2014	21/05/2014	15/09/2014	12,94	12,94			12,94
2014	2673	2014	21/05/2014	21/05/2014	12/06/2014	124,38	124,38	6,01		118,37
2014	2702	2014	22/05/2014	22/05/2014	15/09/2014	21,98	21,98			21,98
2014	2726	2014	23/05/2014	23/05/2014	15/09/2014	21,98	21,98			21,98
2014	2739	2014	23/05/2014	23/05/2014	15/09/2014	12,94	12,94			12,94
2014	2741	2014	23/05/2014	23/05/2014	15/09/2014	8,08	8,08			8,08
2014	2756	2014	26/05/2014	26/05/2014	15/09/2014	11,54	11,54			11,54
2014	2861	2014	02/06/2014	02/06/2014	10/09/2014	20,04	20,04			20,04
2014	2914	2014	04/06/2014	04/06/2014	10/09/2014	9,24	9,24			9,24
2014	2934	2014	05/06/2014	05/06/2014	10/09/2014	9,24	9,24			9,24
2014	2950	2014	30/05/2014	30/05/2014	15/09/2014	946,93	946,93	402,49	65,81	478,63
2014	2952	2014	30/05/2014	30/05/2014	30/09/2014	5320,96	5320,96	1286,43	21,98	4012,55
2014	2982	2014	11/06/2014	11/06/2014	10/09/2014	8,08	8,08			8,08
2014	3015	2014	12/06/2014	12/06/2014	10/07/2014	99,65	99,65	11,99		87,66
2014	3045	2014	16/06/2014	16/06/2014	10/09/2014	12,94	12,94			12,94
2014	3057	2014	17/06/2014	17/06/2014	10/09/2014	24,9	24,9			24,9
2014	3060	2014	17/06/2014	17/06/2014	10/09/2014	33,68	33,68			33,68
2014	3097	2014	19/06/2014	19/06/2014	10/09/2014	19,97	19,97			19,97
2014	3103	2014	19/06/2014	19/06/2014	10/09/2014	19,97	19,97			19,97
2014	3153	2014	24/06/2014	24/06/2014	10/09/2014	21,98	21,98			21,98
2014	3154	2014	24/06/2014	24/06/2014	10/09/2014	14,92	14,92			14,92
2014	3155	2014	24/06/2014	24/06/2014	10/09/2014	11,07	11,07			11,07
2014	3156	2014	24/06/2014	24/06/2014	10/09/2014	12,94	12,94			12,94
2014	3167	2014	24/06/2014	24/06/2014	10/09/2014	21,98	21,98			21,98
2014	3192	2014	25/06/2014	25/06/2014	10/09/2014	21,98	21,98			21,98
2014	3222	2014	26/06/2014	26/06/2014	10/09/2014	12,94	12,94			12,94
2014	3225	2014	26/06/2014	26/06/2014	10/09/2014	27,82	27,82			27,82
2014	3241	2014	26/06/2014	26/06/2014	10/09/2014	13,27	13,27			13,27
2014	3242	2014	26/06/2014	26/06/2014	10/09/2014	12,94	12,94			12,94
2014	3253	2014	27/06/2014	27/06/2014	10/09/2014	17,55	17,55			17,55
2014	3258	2014	27/06/2014	27/06/2014	10/09/2014	17,12	17,12			17,12
2014	3265	2014	27/06/2014	27/06/2014	10/09/2014	71,95	71,95			71,95
2014	3284	2014	30/06/2014	30/06/2014	10/09/2014	99,51	99,51			99,51
2014	3306	2014	01/07/2014	01/07/2014	10/09/2014	12,94	12,94			12,94
2014	3307	2014	01/07/2014	01/07/2014	10/09/2014	14,1	14,1			14,1
2014	3309	2014	01/07/2014	01/07/2014	10/09/2014	33,15	33,15			33,15
2014	3318	2014	01/07/2014	01/07/2014	10/09/2014	12,94	12,94			12,94
2014	3327	2014	01/07/2014	01/07/2014	10/09/2014	12,94	12,94			12,94



SERVIÇOS MUNICIPAIZADOS DE SANEAMENTO BÁSICO DE VIANA DO CASTELO

LISTA DOS RECEBIMENTOS EM ATRASO EM 31/12/2019

Câmara Municipal de Viana do Castelo

Ano	Número	Ano/mês	DATAS			TOTAL				Saldo do Documento
			Emissão	Conferenc.	Conhec.	Processado	Debitado	Recebido	Anulado	
2014	3332	2014	01/07/2014	01/07/2014	10/09/2014	9,24	9,24			9,24
2014	3355	2014	02/07/2014	02/07/2014	20/10/2014	8,08	8,08			8,08
2014	3407	2014	07/07/2014	07/07/2014	20/10/2014	14,14	14,14			14,14
2014	3417	2014	07/07/2014	07/07/2014	20/10/2014	20,46	20,46			20,46
2014	3420	2014	07/07/2014	07/07/2014	20/10/2014	8,08	8,08			8,08
2014	3422	2014	07/07/2014	07/07/2014	20/10/2014	8,08	8,08			8,08
2014	3423	2014	07/07/2014	07/07/2014	20/10/2014	8,08	8,08			8,08
2014	3425	2014	07/07/2014	07/07/2014	20/10/2014	8,08	8,08			8,08
2014	3426	2014	07/07/2014	07/07/2014	20/10/2014	8,08	8,08			8,08
2014	3428	2014	07/07/2014	07/07/2014	20/10/2014	8,08	8,08			8,08
2014	3433	2014	07/07/2014	07/07/2014	20/10/2014	5,47	5,47			5,47
2014	3436	2014	07/07/2014	07/07/2014	20/10/2014	17,12	17,12			17,12
2014	3439	2014	07/07/2014	07/07/2014	20/10/2014	8,08	8,08			8,08
2014	3443	2014	07/07/2014	07/07/2014	20/10/2014	17,12	17,12			17,12
2014	3464	2014	30/06/2014	30/06/2014	20/10/2014	12440,55	12440,55	1496,01	13,08	10931,46
2014	3466	2014	30/06/2014	30/06/2014	10/09/2014	1058,14	1058,14	424,81	70,67	562,66
2014	3490	2014	09/07/2014	09/07/2014	20/10/2014	15,88	15,88			15,88
2014	3511	2014	10/07/2014	10/07/2014	29/09/2014	126,58	126,58	33,14		93,44
2014	3522	2014	11/07/2014	11/07/2014	20/10/2014	10,37	10,37			10,37
2014	3561	2014	16/07/2014	16/07/2014	20/10/2014	21,98	21,98			21,98
2014	3621	2014	21/07/2014	21/07/2014	20/10/2014	12,94	12,94			12,94
2014	3632	2014	22/07/2014	22/07/2014	20/10/2014	5,47	5,47			5,47
2014	3652	2014	23/07/2014	23/07/2014	20/10/2014	21,98	21,98			21,98
2014	3656	2014	23/07/2014	23/07/2014	20/10/2014	24,04	24,04			24,04
2014	3659	2014	23/07/2014	23/07/2014	20/10/2014	28,9	28,9			28,9
2014	3663	2014	23/07/2014	23/07/2014	20/10/2014	8,08	8,08			8,08
2014	3674	2014	24/07/2014	24/07/2014	20/10/2014	31,89	31,89			31,89
2014	3676	2014	24/07/2014	24/07/2014	20/10/2014	8,08	8,08			8,08
2014	3679	2014	24/07/2014	24/07/2014	20/10/2014	16,4	16,4			16,4
2014	3688	2014	24/07/2014	24/07/2014	20/10/2014	14,1	14,1			14,1
2014	3692	2014	24/07/2014	24/07/2014	20/10/2014	16,4	16,4			16,4
2014	3732	2014	28/07/2014	28/07/2014	20/10/2014	51,12	51,12			51,12
2014	3734	2014	28/07/2014	28/07/2014	20/10/2014	9,24	9,24			9,24
2014	3752	2014	29/07/2014	29/07/2014	20/10/2014	26,85	26,85			26,85
2014	3753	2014	29/07/2014	29/07/2014	20/10/2014	28,9	28,9			28,9
2014	3783	2014	30/07/2014	30/07/2014	20/10/2014	12,94	12,94			12,94
2014	3786	2014	30/07/2014	30/07/2014	20/10/2014	10,33	10,33			10,33
2014	3799	2014	30/07/2014	30/07/2014	20/10/2014	12,94	12,94			12,94
2014	3808	2014	31/07/2014	31/07/2014	20/10/2014	12,94	12,94			12,94
2014	3813	2014	31/07/2014	31/07/2014	20/10/2014	57,59	57,59			57,59
2014	3859	2014	01/08/2014	01/08/2014	20/10/2014	11,54	11,54			11,54
2014	3895	2014	04/08/2014	04/08/2014	20/10/2014	10,37	10,37			10,37
2014	3899	2014	04/08/2014	04/08/2014	20/10/2014	43,47	43,47			43,47
2014	3912	2014	05/08/2014	05/08/2014	20/10/2014	25,9	25,9			25,9
2014	3920	2014	05/08/2014	05/08/2014	20/10/2014	37,3	37,3			37,3
2014	3922	2014	05/08/2014	05/08/2014	20/10/2014	8,08	8,08			8,08
2014	3954	2014	07/08/2014	07/08/2014	20/10/2014	12,69	12,69			12,69
2014	3962	2014	31/07/2014	31/07/2014	20/10/2014	4432,21	4432,21	2036,54	13,08	2382,59
2014	3964	2014	31/07/2014	31/07/2014	20/10/2014	2906,69	2906,69	1425,48	65,81	1415,4
2014	3980	2014	08/08/2014	08/08/2014	20/10/2014	12,69	12,69			12,69
2014	4167	2014	26/08/2014	26/08/2014	20/10/2014	370,46	370,46			370,46
2014	4168	2014	26/08/2014	26/08/2014	20/10/2014	32,95	32,95			32,95
2014	4198	2014	27/08/2014	27/08/2014	20/10/2014	109,18	109,18			109,18
2014	4264	2014	29/08/2014	29/08/2014	20/10/2014	20,74	20,74			20,74
2014	4266	2014	29/08/2014	29/08/2014	20/10/2014	12,94	12,94			12,94
2014	4272	2014	29/08/2014	29/08/2014	20/10/2014	683,6	683,6			683,6
2014	4284	2014	29/08/2014	29/08/2014	20/10/2014	16,4	16,4			16,4
2014	4346	2014	03/09/2014	03/09/2014	20/01/2015	21,99	21,99			21,99
2014	4358	2014	03/09/2014	03/09/2014	20/01/2015	13,87	13,87			13,87
2014	4361	2014	03/09/2014	03/09/2014	20/01/2015	0,19	0,19			0,19
2014	4372	2014	04/09/2014	04/09/2014	20/01/2015	10,37	10,37			10,37
2014	4375	2014	04/09/2014	04/09/2014	20/01/2015	8,08	8,08			8,08
2014	4385	2014	04/09/2014	04/09/2014	20/01/2015	8,08	8,08			8,08
2014	4391	2014	29/08/2014	29/08/2014	24/10/2014	8125	8125	4723,48	92,78	3308,74
2014	4393	2014	29/08/2014	29/08/2014	24/10/2014	2308,03	2308,03	1302,51	204,12	801,4

SERVIÇOS MUNICIPAIZADOS DE SANEAMENTO BÁSICO DE VIANA DO CASTELO

LISTA DOS RECEBIMENTOS EM ATRASO EM 31/12/2019

Ano	Número	Ano/mês	DATAS			TOTAL				Saldo do Documento
			Emissão	Conferenc.	Conhec.	Processado	Debitado	Recebido	Anulado	
2014	4394	2014	04/09/2014	04/09/2014	20/01/2015	8,08	8,08			8,08
2014	4412	2014	05/09/2014	05/09/2014	20/01/2015	8,08	8,08			8,08
2014	4415	2014	05/09/2014	05/09/2014	20/01/2015	10,06	10,06			10,06
2014	4426	2014	05/09/2014	05/09/2014	20/01/2015	215,61	215,61			215,61
2014	4449	2014	09/09/2014	09/09/2014	20/01/2015	13,87	13,87			13,87
2014	4467	2014	10/09/2014	10/09/2014	20/01/2015	8,08	8,08			8,08
2014	4470	2014	10/09/2014	10/09/2014	20/01/2015	22,7	22,7			22,7
2014	4546	2014	17/09/2014	17/09/2014	20/01/2015	8,08	8,08			8,08
2014	4605	2014	22/09/2014	22/09/2014	20/01/2015	914,35	914,35			914,35
2014	4615	2014	23/09/2014	23/09/2014	20/01/2015	21,98	21,98			21,98
2014	4656	2014	26/09/2014	26/09/2014	20/01/2015	10,33	10,33			10,33
2014	4658	2014	26/09/2014	26/09/2014	20/01/2015	181,78	181,78			181,78
2014	4672	2014	29/09/2014	29/09/2014	23/10/2014	59,89	59,89	30,23		29,66
2014	4691	2014	30/09/2014	30/09/2014	20/01/2015	39,09	39,09			39,09
2014	4697	2014	30/09/2014	30/09/2014	20/01/2015	32,95	32,95			32,95
2014	4721	2014	01/10/2014	01/10/2014	20/01/2015	17,12	17,12			17,12
2014	4733	2014	01/10/2014	01/10/2014	20/01/2015	9,24	9,24			9,24
2014	4753	2014	02/10/2014	02/10/2014	20/01/2015	17,12	17,12			17,12
2014	4755	2014	02/10/2014	02/10/2014	20/01/2015	20,04	20,04			20,04
2014	4759	2014	02/10/2014	02/10/2014	20/01/2015	17,12	17,12			17,12
2014	4762	2014	02/10/2014	02/10/2014	20/01/2015	22,96	22,96			22,96
2014	4807	2014	06/10/2014	06/10/2014	20/01/2015	3,46	3,46			3,46
2014	4812	2014	30/09/2014	30/09/2014	20/01/2015	14353,28	7971,22	7608,49	2910,79	3834
2014	4815	2014	30/09/2014	30/09/2014	20/01/2015	7401,84	4505,43	4147,39	155,98	3098,47
2014	4818	2014	06/10/2014	06/10/2014	20/01/2015	61,99	61,99			61,99
2014	4829	2014	07/10/2014	07/10/2014	20/01/2015	8,08	8,08			8,08
2014	4832	2014	07/10/2014	07/10/2014	20/01/2015	8,08	8,08			8,08
2014	4861	2014	08/10/2014	08/10/2014	20/01/2015	20,04	20,04			20,04
2014	4865	2014	08/10/2014	08/10/2014	20/01/2015	8,08	8,08			8,08
2014	4908	2014	09/10/2014	09/10/2014	20/01/2015	22,96	22,96			22,96
2014	4911	2014	09/10/2014	09/10/2014	20/01/2015	20,04	20,04			20,04
2014	4929	2014	10/10/2014	10/10/2014	20/01/2015	17,12	17,12			17,12
2014	4933	2014	10/10/2014	10/10/2014	20/01/2015	17,12	17,12			17,12
2014	5058	2014	17/10/2014	17/10/2014	20/01/2015	12,94	12,94			12,94
2014	5060	2014	17/10/2014	17/10/2014	20/01/2015	39,09	39,09			39,09
2014	5062	2014	17/10/2014	17/10/2014	20/01/2015	19	19			19
2014	5064	2014	17/10/2014	17/10/2014	20/01/2015	21,98	21,98			21,98
2014	5078	2014	20/10/2014	20/10/2014	20/01/2015	0,07	0,07			0,07
2014	5079	2014	20/10/2014	20/10/2014	20/01/2015	9,17	9,17			9,17
2014	5081	2014	20/10/2014	20/10/2014	20/01/2015	26,85	26,85			26,85
2014	5109	2014	21/10/2014	21/10/2014	20/01/2015	39,09	39,09			39,09
2014	5111	2014	21/10/2014	21/10/2014	20/01/2015	30,09	30,09			30,09
2014	5122	2014	21/10/2014	21/10/2014	20/01/2015	85	85			85
2014	5138	2014	22/10/2014	22/10/2014	20/01/2015	36,69	36,69			36,69
2014	5144	2014	22/10/2014	22/10/2014	20/01/2015	12,94	12,94			12,94
2014	5192	2014	23/10/2014	23/10/2014	23/10/2014	363,94	363,94	172,17		191,77
2014	5242	2014	27/10/2014	27/10/2014	20/01/2015	12,94	12,94			12,94
2014	5245	2014	27/10/2014	27/10/2014	20/01/2015	21,98	21,98			21,98
2014	5249	2014	27/10/2014	27/10/2014	20/01/2015	21,98	21,98			21,98
2014	5265	2014	28/10/2014	28/10/2014	20/01/2015	13,27	13,27			13,27
2014	5305	2014	29/10/2014	29/10/2014	20/01/2015	301,12	301,12			301,12
2014	5306	2014	29/10/2014	29/10/2014	20/01/2015	21,98	21,98			21,98
2014	5345	2014	30/10/2014	30/10/2014	20/01/2015	14,1	14,1			14,1
2014	5372	2014	31/10/2014	31/10/2014	20/01/2015	12,94	12,94			12,94
2014	5399	2014	03/11/2014	03/11/2014	01/04/2015	16,16	16,16			16,16
2014	5403	2014	03/11/2014	03/11/2014	01/04/2015	17,56	17,56			17,56
2014	5404	2014	03/11/2014	03/11/2014	01/04/2015	16,16	16,16			16,16
2014	5406	2014	03/11/2014	03/11/2014	01/04/2015	21,02	21,02			21,02
2014	5408	2014	03/11/2014	03/11/2014	01/04/2015	21,02	21,02			21,02
2014	5409	2014	03/11/2014	03/11/2014	01/04/2015	21,02	21,02			21,02
2014	5417	2014	03/11/2014	03/11/2014	01/04/2015	21,02	21,02			21,02
2014	5419	2014	03/11/2014	03/11/2014	01/04/2015	15,81	15,81			15,81
2014	5442	2014	04/11/2014	04/11/2014	01/04/2015	17,12	17,12			17,12
2014	5447	2014	04/11/2014	04/11/2014	01/04/2015	21,98	21,98			21,98
2014	5481	2014	06/11/2014	06/11/2014	01/04/2015	42,04	42,04			42,04



SERVIÇOS MUNICIPAIS DE SANEAMENTO BÁSICO DE VIANA DO CASTELO

LISTA DOS RECEBIMENTOS EM ATRASO EM 31/12/2019

Câmara Municipal de Viana do Castelo

Ano	Número	Ano/mês	DATAS			TOTAL				Saldo do Documento
			Emissão	Conferenc.	Conhec.	Processado	Debitado	Recebido	Anulado	
2014	5504	2014	07/11/2014	07/11/2014	01/04/2015	31,74	31,74			31,74
2014	5516	2014	10/11/2014	10/11/2014	19/11/2014	204,08	204,08			204,08
2014	5527	2014	10/11/2014	10/11/2014	15/12/2014	301,09	301,09	123,49		177,6
2014	5528	2014	11/11/2014	11/11/2014	01/04/2015	16,38	16,38			16,38
2014	5530	2014	11/11/2014	11/11/2014	01/04/2015	6,21	6,21			6,21
2014	5533	2014	11/11/2014	11/11/2014	01/04/2015	21,98	21,98			21,98
2014	5535	2014	11/11/2014	11/11/2014	01/04/2015	44,9	44,9			44,9
2014	5544	2014	31/10/2014	31/10/2014	20/01/2015	47807,58	10888,32	42508,59	1904,43	3394,56
2014	5572	2014	13/11/2014	13/11/2014	01/04/2015	11,07	11,07			11,07
2014	5587	2014	31/10/2014	31/10/2014	20/01/2015	2509,62	2179,53	2498	9,72	1,9
2014	5614	2014	14/11/2014	14/11/2014	01/04/2015	18,73	18,73			18,73
2014	5619	2014	14/11/2014	14/11/2014	01/04/2015	12,94	12,94			12,94
2014	5620	2014	14/11/2014	14/11/2014	01/04/2015	12,94	12,94			12,94
2014	5621	2014	14/11/2014	14/11/2014	01/04/2015	12,94	12,94			12,94
2014	5624	2014	31/10/2014	31/10/2014	20/01/2015	15114,43	4822,52	13479,91	847,33	787,19
2014	5637	2014	31/10/2014	31/10/2014	20/01/2015	431,66	175,75	421,58		10,08
2014	5653	2014	18/11/2014	18/11/2014	01/04/2015	39,99	39,99			39,99
2014	5670	2014	18/11/2014	18/11/2014	01/04/2015	44,96	44,96			44,96
2014	5692	2014	19/11/2014	19/11/2014	01/04/2015	12,94	12,94			12,94
2014	5704	2014	19/11/2014	19/11/2014	01/04/2015	12,94	12,94			12,94
2014	5710	2014	19/11/2014	19/11/2014	01/04/2015	17,92	17,92			17,92
2014	5713	2014	19/11/2014	19/11/2014	11/02/2015	207,18	207,18			207,18
2014	5714	2014	19/11/2014	19/11/2014	11/02/2015	204,91	204,91			204,91
2014	5728	2014	20/11/2014	20/11/2014	01/04/2015	12,94	12,94			12,94
2014	5731	2014	20/11/2014	20/11/2014	01/04/2015	24,9	24,9			24,9
2014	5734	2014	20/11/2014	20/11/2014	01/04/2015	12,94	12,94			12,94
2014	5757	2014	21/11/2014	21/11/2014	01/04/2015	27,82	27,82			27,82
2014	5765	2014	21/11/2014	21/11/2014	01/04/2015	53,74	53,74			53,74
2014	5804	2014	25/11/2014	25/11/2014	01/04/2015	12,94	12,94			12,94
2014	5841	2014	26/11/2014	26/11/2014	01/04/2015	39,12	39,12			39,12
2014	5848	2014	26/11/2014	26/11/2014	01/04/2015	13,87	13,87			13,87
2014	5895	2014	28/11/2014	28/11/2014	01/04/2015	13,87	13,87			13,87
2014	5912	2014	30/11/2014	30/11/2014	01/04/2015	28,09	28,09			28,09
2014	5972	2014	05/12/2014	05/12/2014	24/04/2015	14,14	14,14			14,14
2014	5973	2014	05/12/2014	05/12/2014	24/04/2015	196,25	196,25			196,25
2014	5985	2014	28/11/2014	28/11/2014	01/04/2015	25198,15	2594,79	21732,22	2898,25	567,68
2014	5990	2014	28/11/2014	28/11/2014	01/04/2015	277692,6	3627,57	268531,9	7088,54	2072,22
2014	6021	2014	11/12/2014	11/12/2014	24/04/2015	16,61	16,61			16,61
2014	6041	2014	12/12/2014	12/12/2014	24/04/2015	123,71	123,71			123,71
2014	6058	2014	15/12/2014	15/12/2014	14/01/2015	248,37	246,26	114,4		133,97
2014	6075	2014	17/12/2014	17/12/2014	24/04/2015	20,04	17,12	2,92		17,12
2014	6096	2014	19/12/2014	19/12/2014	24/04/2015	9,47	9,47			9,47
2014	6102	2014	19/12/2014	19/12/2014	24/04/2015	138,85	138,85			138,85
2014	6144	2014	26/12/2014	26/12/2014	24/04/2015	54,5	54,5			54,5
2015	49	2015	07/01/2015	07/01/2015	22/04/2015	13,87	13,87			13,87
2015	67	2014	30/12/2014	30/12/2014	24/04/2015	444609,4	4668,27	439022,6	2831,61	2755,19
2015	70	2014	30/12/2014	30/12/2014	24/04/2015	406566,9	2445,82	405464,2	295,83	806,89
2015	113	2015	13/01/2015	13/01/2015	22/04/2015	12,94	12,94			12,94
2015	133	2015	14/01/2015	14/01/2015	22/04/2015	22,33	22,33			22,33
2015	138	2015	14/01/2015	14/01/2015	22/04/2015	22,33	22,33			22,33
2015	141	2015	14/01/2015	14/01/2015	22/04/2015	17,54	2,11	15,43		2,11
2015	145	2014	14/01/2015	14/01/2015	11/02/2015	2056,31	204,72	1968,43		87,88
2015	151	2015	14/01/2015	14/01/2015	22/04/2015	13,08	2,11	10,97		2,11
2015	159	2015	15/01/2015	15/01/2015	22/04/2015	13,08	13,08			13,08
2015	160	2015	15/01/2015	15/01/2015	22/04/2015	26,04	26,04			26,04
2015	165	2015	15/01/2015	15/01/2015	22/04/2015	8,22	8,22			8,22
2015	167	2015	15/01/2015	15/01/2015	22/04/2015	37,72	37,72			37,72
2015	168	2015	15/01/2015	15/01/2015	22/04/2015	22,35	2,11	20,24		2,11
2015	172	2013	15/01/2015	15/01/2015	05/02/2015	1937,08	197,68	1747,93		189,15
2015	183	2015	16/01/2015	16/01/2015	22/04/2015	22,33	22,33			22,33
2015	187	2015	16/01/2015	16/01/2015	22/04/2015	24,81	24,81			24,81
2015	190	2015	16/01/2015	16/01/2015	22/04/2015	73	73			73
2015	211	2015	19/01/2015	19/01/2015	22/04/2015	13,77	2,11	11,66		2,11
2015	225	2015	20/01/2015	20/01/2015	22/04/2015	13,46	13,46			13,46
2015	228	2015	20/01/2015	20/01/2015	22/04/2015	48,97	48,97			48,97

SERVIÇOS MUNICIPAIZADOS DE SANEAMENTO BÁSICO DE VIANA DO CASTELO

LISTA DOS RECEBIMENTOS EM ATRASO EM 31/12/2019

Ano	Número	Ano/mês	DATAS			TOTAL				Saldo do Documento
			Emissão	Conferenc.	Conhec.	Processado	Debitado	Recebido	Anulado	
2015	243	2015	21/01/2015	21/01/2015	22/04/2015	13,46	13,46			13,46
2015	249	2015	21/01/2015	21/01/2015	22/04/2015	134,57	134,57			134,57
2015	340	2015	27/01/2015	27/01/2015	22/04/2015	22,45	22,45			22,45
2015	367	2015	29/01/2015	29/01/2015	22/04/2015	21,9	0,05	21,85		0,05
2015	393	2015	30/01/2015	30/01/2015	22/04/2015	26,68	26,68			26,68
2015	394	2015	30/01/2015	30/01/2015	22/04/2015	23,87	23,87			23,87
2015	448	2015	30/01/2015	30/01/2015	22/04/2015	85,57	85,57			85,57
2015	457	2015	30/01/2015	30/01/2015	22/04/2015	22,33	22,33			22,33
2015	459	2015	30/01/2015	30/01/2015	22/04/2015	22,33	22,33			22,33
2015	463	2015	30/01/2015	30/01/2015	22/04/2015	107,76	107,76			107,76
2015	467	2015	30/01/2015	30/01/2015	22/04/2015	31,06	31,06			31,06
2015	469	2015	30/01/2015	30/01/2015	22/04/2015	31,06	31,06			31,06
2015	470	2015	30/01/2015	30/01/2015	22/04/2015	59,57	59,57			59,57
2015	471	2015	30/01/2015	30/01/2015	22/04/2015	36,47	36,47			36,47
2015	473	2015	30/01/2015	30/01/2015	22/04/2015	34,93	34,93			34,93
2015	475	2015	30/01/2015	30/01/2015	22/04/2015	16,63	16,63			16,63
2015	488	2015	30/01/2015	30/01/2015	22/04/2015	31,06	31,06			31,06
2015	489	2015	30/01/2015	30/01/2015	22/04/2015	22,33	22,33			22,33
2015	490	2015	30/01/2015	30/01/2015	22/04/2015	59,57	59,57			59,57
2015	492	2015	30/01/2015	30/01/2015	22/04/2015	17,47	17,47			17,47
2015	494	2015	30/01/2015	30/01/2015	22/04/2015	36,47	36,47			36,47
2015	495	2015	30/01/2015	30/01/2015	22/04/2015	59,57	59,57			59,57
2015	497	2015	30/01/2015	30/01/2015	22/04/2015	59,57	59,57			59,57
2015	499	2015	30/01/2015	30/01/2015	22/04/2015	53,84	53,84			53,84
2015	501	2015	30/01/2015	30/01/2015	22/04/2015	41,33	41,33			41,33
2015	502	2015	30/01/2015	30/01/2015	22/04/2015	31,06	31,06			31,06
2015	504	2015	30/01/2015	30/01/2015	22/04/2015	31,06	31,06			31,06
2015	507	2015	30/01/2015	30/01/2015	22/04/2015	22,33	22,33			22,33
2015	511	2015	30/01/2015	30/01/2015	22/04/2015	34,93	34,93			34,93
2015	512	2015	30/01/2015	30/01/2015	22/04/2015	48,44	48,44			48,44
2015	518	2015	30/01/2015	30/01/2015	22/04/2015	50,27	50,27			50,27
2015	545	2015	25/02/2015	25/02/2015	08/07/2015	21,91	21,91			21,91
2015	548	2015	25/02/2015	25/02/2015	08/07/2015	10,09	10,09			10,09
2015	551	2015	25/02/2015	25/02/2015	08/07/2015	8,74	8,74			8,74
2015	553	2015	25/02/2015	25/02/2015	08/07/2015	10,09	10,09			10,09
2015	561	2015	04/02/2015	04/02/2015	08/07/2015	18,24	18,24			18,24
2015	570	2015	05/02/2015	05/02/2015	08/07/2015	8,74	8,74			8,74
2015	577	2015	25/02/2015	25/02/2015	08/07/2015	8,74	8,74			8,74
2015	578	2015	25/02/2015	25/02/2015	08/07/2015	8,74	8,74			8,74
2015	584	2015	25/02/2015	25/02/2015	08/07/2015	21,91	21,91			21,91
2015	614	2015	25/02/2015	25/02/2015	08/07/2015	18,24	18,24			18,24
2015	619	2015	25/02/2015	25/02/2015	08/07/2015	43,67	43,67			43,67
2015	635	2015	06/02/2015	06/02/2015	08/07/2015	12,8	12,8			12,8
2015	642	2015	09/02/2015	09/02/2015	08/07/2015	758,05	758,05			758,05
2015	661	2015	25/02/2015	25/02/2015	08/07/2015	8,74	8,74			8,74
2015	662	2015	25/02/2015	25/02/2015	08/07/2015	18,24	18,24			18,24
2015	672	2015	25/02/2015	25/02/2015	08/07/2015	8,74	8,74			8,74
2015	698	2015	30/01/2015	30/01/2015	22/04/2015	443958,8	5921,19	440852,3	2206,23	900,22
2015	701	2015	30/01/2015	30/01/2015	22/04/2015	504393,7	10651,01	497463	3426,59	3504,11
2015	705	2015	25/02/2015	25/02/2015	08/07/2015	10,09	10,09			10,09
2015	708	2015	25/02/2015	25/02/2015	08/07/2015	74,84	74,84			74,84
2015	709	2015	25/02/2015	25/02/2015	08/07/2015	8,74	8,74			8,74
2015	716	2014	11/02/2015	11/02/2015	11/03/2015	2042,72	168,11	1927,96		114,76
2015	719	2014	11/02/2015	11/02/2015	11/03/2015	6039,56	204,62	5834,94		204,62
2015	735	2015	12/02/2015	12/02/2015	08/07/2015	8,74	8,74			8,74
2015	736	2015	12/02/2015	12/02/2015	08/07/2015	36,72	36,72			36,72
2015	737	2015	12/02/2015	12/02/2015	08/07/2015	15,13	15,13			15,13
2015	742	2015	12/02/2015	12/02/2015	08/07/2015	10,09	10,09			10,09
2015	745	2015	12/02/2015	12/02/2015	08/07/2015	8,74	8,74			8,74
2015	760	2015	12/02/2015	12/02/2015	08/07/2015	15,13	15,13			15,13
2015	770	2015	13/02/2015	13/02/2015	08/07/2015	23,28	23,28			23,28
2015	775	2015	13/02/2015	13/02/2015	08/07/2015	8,74	8,74			8,74
2015	776	2015	13/02/2015	13/02/2015	08/07/2015	8,74	8,74			8,74
2015	821	2015	18/02/2015	18/02/2015	08/07/2015	15,76	15,76			15,76
2015	836	2015	19/02/2015	19/02/2015	08/07/2015	17,84	17,84			17,84



SERVIÇOS MUNICIPAIS DE SANEAMENTO BÁSICO DE VIANA DO CASTELO

LISTA DOS RECEBIMENTOS EM ATRASO EM 31/12/2019

Câmara Municipal de Viana do Castelo

Ano	Número	Ano/mês	DATAS			TOTAL				Saldo do Documento
			Emissão	Conferenc.	Conhec.	Processado	Debitado	Recebido	Anulado	
2015	838	2015	19/02/2015	19/02/2015	08/07/2015	23,28	23,28			23,28
2015	839	2015	19/02/2015	19/02/2015	08/07/2015	23,28	23,28			23,28
2015	864	2015	20/02/2015	20/02/2015	08/07/2015	106,84	106,84			106,84
2015	903	2015	24/02/2015	24/02/2015	08/07/2015	21,91	21,91			21,91
2015	970	2014	27/02/2015	27/02/2015	19/09/2018	5447,16	225,8	5221,36		225,8
2015	1010	2015	03/03/2015	03/03/2015	08/07/2015	13,78	13,78			13,78
2015	1012	2015	03/03/2015	03/03/2015	08/07/2015	104,39	104,39			104,39
2015	1037	2015	04/03/2015	04/03/2015	08/07/2015	31,68	31,68			31,68
2015	1041	2015	04/03/2015	04/03/2015	08/07/2015	18,24	18,24			18,24
2015	1068	2015	05/03/2015	05/03/2015	10/07/2015	18,24	18,24			18,24
2015	1069	2015	05/03/2015	05/03/2015	10/07/2015	8,74	8,74			8,74
2015	1121	2015	10/03/2015	10/03/2015	10/07/2015	18,24	18,24			18,24
2015	1144	2015	28/02/2015	28/02/2015	08/07/2015	502465,3	8823,25	490084,7	5049,77	7330,83
2015	1147	2015	28/02/2015	28/02/2015	08/07/2015	440823,9	1786,93	439375	956,07	492,92
2015	1160	2015	28/02/2015	28/02/2015	28/02/2015	2500,84	232,14	2371,92		128,92
2015	1162	2014	11/03/2015	11/03/2015	16/04/2015	6496,37	204,34	6292,03		204,34
2015	1175	2015	12/03/2015	12/03/2015	10/07/2015	8,74	8,74			8,74
2015	1176	2015	12/03/2015	12/03/2015	10/07/2015	8,74	8,74			8,74
2015	1180	2015	12/03/2015	12/03/2015	10/07/2015	24,74	24,74			24,74
2015	1185	2015	12/03/2015	12/03/2015	10/07/2015	25,57	25,57			25,57
2015	1192	2015	12/03/2015	12/03/2015	10/07/2015	5,89	2,39	3,5		2,39
2015	1276	2015	23/03/2015	23/03/2015	10/07/2015	8,74	8,74			8,74
2015	1279	2015	23/03/2015	23/03/2015	10/07/2015	12,8	12,8			12,8
2015	1317	2015	26/03/2015	26/03/2015	10/07/2015	8,74	8,74			8,74
2015	1360	2015	30/03/2015	30/03/2015	10/07/2015	29,24	29,24			29,24
2015	1370	2015	31/03/2015	31/03/2015	10/07/2015	27,07	27,07			27,07
2015	1431	2015	08/04/2015	08/04/2015	09/07/2015	575,22	575,22			575,22
2015	1443	2015	31/03/2015	31/03/2015	10/07/2015	494584,3	5162,96	489849,4	1138,7	3596,24
2015	1446	2015	31/03/2015	31/03/2015	10/07/2015	430468,6	1746,49	428964,2	842,58	661,84
2015	1453	2015	31/03/2015	31/03/2015	10/07/2015	151,2	45,36	131,04		20,16
2015	1460	2015	31/03/2015	31/03/2015	10/07/2015	60,48	30,24	40,32		20,16
2015	1476	2015	13/04/2015	13/04/2015	09/07/2015	11,44	11,44			11,44
2015	1491	2015	31/03/2015	31/03/2015	12/06/2015	2131,39	216,59	1979,42		151,97
2015	1499	2015	14/04/2015	14/04/2015	09/07/2015	6,73	6,73			6,73
2015	1504	2015	14/04/2015	14/04/2015	09/07/2015	13,78	13,78			13,78
2015	1507	2015	14/04/2015	14/04/2015	09/07/2015	23,28	23,28			23,28
2015	1528	2015	15/04/2015	15/04/2015	09/07/2015	13,78	13,78			13,78
2015	1532	2015	15/04/2015	15/04/2015	09/07/2015	23,28	23,28			23,28
2015	1537	2015	15/04/2015	15/04/2015	09/07/2015	13,78	13,78			13,78
2015	1567	2015	16/04/2015	16/04/2015	09/07/2015	21,91	21,91			21,91
2015	1571	2015	16/04/2015	16/04/2015	09/07/2015	13,78	13,78			13,78
2015	1579	2015	16/04/2015	16/04/2015	09/07/2015	13,78	13,78			13,78
2015	1582	2015	16/04/2015	16/04/2015	09/07/2015	13,78	13,78			13,78
2015	1587	2014	16/04/2015	16/04/2015	22/05/2015	6697,26	264,2	6433,06		264,2
2015	1601	2015	17/04/2015	17/04/2015	09/07/2015	10,93	10,93			10,93
2015	1607	2015	17/04/2015	17/04/2015	09/07/2015	13,78	13,78			13,78
2015	1615	2015	17/04/2015	17/04/2015	09/07/2015	36,57	36,57			36,57
2015	1687	2015	22/04/2015	22/04/2015	09/07/2015	61,19	61,19			61,19
2015	1741	2015	24/04/2015	24/04/2015	09/07/2015	26,95	26,95			26,95
2015	1769	2015	27/04/2015	27/04/2015	09/07/2015	8,74	8,74			8,74
2015	1787	2015	28/04/2015	28/04/2015	09/07/2015	13,78	13,78			13,78
2015	1795	2015	28/04/2015	28/04/2015	09/07/2015	23,28	23,28			23,28
2015	1802	2015	28/04/2015	28/04/2015	09/07/2015	29,78	29,78			29,78
2015	1817	2015	29/04/2015	29/04/2015	09/07/2015	22,22	22,22			22,22
2015	1822	2015	29/04/2015	29/04/2015	09/07/2015	15,94	15,94			15,94
2015	1823	2015	29/04/2015	29/04/2015	09/07/2015	10,93	10,93			10,93
2015	1824	2015	29/04/2015	29/04/2015	09/07/2015	32,11	32,11			32,11
2015	1827	2015	29/04/2015	29/04/2015	09/07/2015	30,61	30,61			30,61
2015	1908	2015	06/05/2015	06/05/2015	26/08/2015	127	127			127
2015	1913	2015	06/05/2015	06/05/2015	26/08/2015	78,13	78,13			78,13
2015	1915	2015	06/05/2015	06/05/2015	26/08/2015	25,57	25,57			25,57
2015	1918	2015	06/05/2015	06/05/2015	26/08/2015	31,24	31,24			31,24
2015	1932	2015	07/05/2015	07/05/2015	26/08/2015	8,74	8,74			8,74
2015	1938	2015	07/05/2015	07/05/2015	26/08/2015	8,74	8,74			8,74
2015	1961	2015	30/04/2015	30/04/2015	09/07/2015	462922,4	7785,68	459689,3	2128,43	1104,72

SERVIÇOS MUNICIPAIZADOS DE SANEAMENTO BÁSICO DE VIANA DO CASTELO

LISTA DOS RECEBIMENTOS EM ATRASO EM 31/12/2019

Ano	Número	Ano/mês	DATAS			TOTAL				Saldo do Documento
			Emissão	Conferenc.	Conhec.	Processado	Debitado	Recebido	Anulado	
2015	1963	2015	30/04/2015	30/04/2015	09/07/2015	593569,4	18211,52	585972,1	4507,73	3089,62
2015	1968	2015	08/05/2015	08/05/2015	26/08/2015	8,74	8,74			8,74
2015	1975	2015	08/05/2015	08/05/2015	26/08/2015	18,24	18,24			18,24
2015	1976	2015	08/05/2015	08/05/2015	26/08/2015	8,74	8,74			8,74
2015	1985	2015	28/02/2015	28/02/2015	07/09/2016	6384,13	261,8	6122,33		261,8
2015	1988	2015	31/03/2015	31/03/2015	07/09/2016	6122,8	239,4	5883,4		239,4
2015	1993	2015	30/04/2015	30/04/2015	30/07/2015	2184,76	175,94	2035,72		149,04
2015	2022	2015	12/05/2015	12/05/2015	26/08/2015	8,74	8,74			8,74
2015	2023	2015	12/05/2015	12/05/2015	26/08/2015	8,74	8,74			8,74
2015	2027	2015	12/05/2015	12/05/2015	26/08/2015	11,44	11,44			11,44
2015	2054	2015	13/05/2015	13/05/2015	26/08/2015	8,74	8,74			8,74
2015	2058	2015	13/05/2015	13/05/2015	26/08/2015	8,74	8,74			8,74
2015	2063	2015	13/05/2015	13/05/2015	26/08/2015	25,57	25,57			25,57
2015	2077	2015	14/05/2015	14/05/2015	26/08/2015	132,25	132,25			132,25
2015	2083	2015	14/05/2015	14/05/2015	26/08/2015	8,74	8,74			8,74
2015	2085	2015	14/05/2015	14/05/2015	26/08/2015	36,89	36,89			36,89
2015	2121	2015	15/05/2015	15/05/2015	26/08/2015	274,14	274,14			274,14
2015	2165	2015	19/05/2015	19/05/2015	26/08/2015	15,13	15,13			15,13
2015	2166	2015	19/05/2015	19/05/2015	26/08/2015	25,02	25,02			25,02
2015	2168	2015	19/05/2015	19/05/2015	26/08/2015	13,78	13,78			13,78
2015	2171	2015	19/05/2015	19/05/2015	26/08/2015	23,28	23,28			23,28
2015	2179	2015	19/05/2015	19/05/2015	26/08/2015	8,74	8,74			8,74
2015	2194	2015	20/05/2015	20/05/2015	26/08/2015	13,78	13,78			13,78
2015	2204	2015	20/05/2015	20/05/2015	26/08/2015	20,56	20,56			20,56
2015	2205	2015	20/05/2015	20/05/2015	26/08/2015	51,05	51,05			51,05
2015	2256	2015	22/05/2015	22/05/2015	26/08/2015	13,78	13,78			13,78
2015	2262	2015	22/05/2015	22/05/2015	26/08/2015	13,78	13,78			13,78
2015	2264	2015	22/05/2015	22/05/2015	26/08/2015	26,95	26,95			26,95
2015	2266	2015	22/05/2015	22/05/2015	26/08/2015	23,28	23,28			23,28
2015	2272	2014	22/05/2015	22/05/2015	19/09/2018	7417,64	329,09	7088,55		329,09
2015	2313	2015	30/04/2015	30/04/2015	07/09/2016	6237,28	237,3	5999,98		237,3
2015	2364	2015	01/06/2015	01/06/2015	26/08/2015	15,13	15,13			15,13
2015	2369	2015	01/06/2015	01/06/2015	26/08/2015	32,11	32,11			32,11
2015	2373	2015	01/06/2015	01/06/2015	26/08/2015	2,33	2,33			2,33
2015	2389	2015	02/06/2015	02/06/2015	27/10/2015	8,74	8,74			8,74
2015	2391	2015	02/06/2015	02/06/2015	27/10/2015	8,74	8,74			8,74
2015	2394	2015	02/06/2015	02/06/2015	27/10/2015	8,74	8,74			8,74
2015	2410	2015	03/06/2015	03/06/2015	27/10/2015	56,9	56,9			56,9
2015	2414	2015	03/06/2015	03/06/2015	27/10/2015	10,56	10,56			10,56
2015	2420	2015	03/06/2015	03/06/2015	27/10/2015	31,24	31,24			31,24
2015	2443	2015	04/06/2015	04/06/2015	27/10/2015	29,56	29,56			29,56
2015	2447	2015	04/06/2015	04/06/2015	27/10/2015	121,85	121,85			121,85
2015	2467	2015	05/06/2015	05/06/2015	27/10/2015	15,14	15,14			15,14
2015	2488	2015	29/05/2015	29/05/2015	26/08/2015	600263,6	6751,89	592283,8	5106,86	2872,9
2015	2491	2015	29/05/2015	29/05/2015	26/08/2015	467543,6	3702,07	464730	2239,56	574,06
2015	2493	2015	08/06/2015	08/06/2015	27/10/2015	10,09	10,09			10,09
2015	2513	2015	09/06/2015	09/06/2015	27/10/2015	27,07	27,07			27,07
2015	2536	2015	31/05/2015	31/05/2015	30/07/2015	2550,75	164,19	2411,81		138,94
2015	2567	2015	29/05/2015	29/05/2015	07/09/2016	6931,05	233,41	6697,64		233,41
2015	2608	2015	16/06/2015	16/06/2015	27/10/2015	21,91	21,91			21,91
2015	2610	2015	16/06/2015	16/06/2015	27/10/2015	8,74	8,74			8,74
2015	2616	2015	16/06/2015	16/06/2015	27/10/2015	8,74	8,74			8,74
2015	2617	2015	16/06/2015	16/06/2015	27/10/2015	14,14	14,14			14,14
2015	2618	2015	16/06/2015	16/06/2015	27/10/2015	15,52	15,52			15,52
2015	2627	2015	16/06/2015	16/06/2015	27/10/2015	8,74	8,74			8,74
2015	2643	2015	17/06/2015	17/06/2015	27/10/2015	24,74	24,74			24,74
2015	2645	2015	17/06/2015	17/06/2015	27/10/2015	14,14	14,14			14,14
2015	2648	2015	17/06/2015	17/06/2015	27/10/2015	12,8	12,8			12,8
2015	2683	2015	19/06/2015	19/06/2015	27/10/2015	29,78	29,78			29,78
2015	2685	2015	19/06/2015	19/06/2015	27/10/2015	13,78	13,78			13,78
2015	2717	2015	23/06/2015	23/06/2015	27/10/2015	34,01	34,01			34,01
2015	2748	2015	24/06/2015	24/06/2015	27/10/2015	61,19	61,19			61,19
2015	2753	2015	24/06/2015	24/06/2015	27/10/2015	20,56	20,56			20,56
2015	2788	2015	25/06/2015	25/06/2015	27/10/2015	8,74	8,74			8,74
2015	2790	2015	25/06/2015	25/06/2015	27/10/2015	100,95	100,95			100,95



SERVIÇOS MUNICIPAIS DE SANEAMENTO BÁSICO DE VIANA DO CASTELO

LISTA DOS RECEBIMENTOS EM ATRASO EM 31/12/2019

Câmara Municipal de Viana do Castelo

Ano	Número	Ano/mês	DATAS			TOTAL				Saldo do Documento
			Emissão	Conferenc.	Conhec.	Processado	Debitado	Recebido	Anulado	
2015	2814	2015	26/06/2015	26/06/2015	27/10/2015	29,78	29,78			29,78
2015	2861	2015	30/06/2015	30/06/2015	27/10/2015	11,44	11,44			11,44
2015	2865	2015	30/06/2015	30/06/2015	27/10/2015	432,47	432,47			432,47
2015	2894	2015	01/07/2015	01/07/2015	27/10/2015	13,78	13,78			13,78
2015	2902	2015	01/07/2015	01/07/2015	27/10/2015	31,34	31,34			31,34
2015	2931	2015	03/07/2015	03/07/2015	27/10/2015	8,74	8,74			8,74
2015	2933	2015	03/07/2015	03/07/2015	27/10/2015	237,36	237,36			237,36
2015	2973	2015	30/06/2015	30/06/2015	27/10/2015	593421,8	4153,04	588313,5	2274,89	2833,47
2015	2975	2015	30/06/2015	30/06/2015	27/10/2015	503411,4	4271,19	496847	5770,21	794,17
2015	2980	2015	07/07/2015	07/07/2015	27/10/2015	8,74	8,74			8,74
2015	2982	2015	07/07/2015	07/07/2015	27/10/2015	8,74	8,74			8,74
2015	2987	2015	07/07/2015	07/07/2015	27/10/2015	353,65	353,65			353,65
2015	3024	2015	30/06/2015	30/06/2015	14/09/2015	2410,86	117,01	2301,89		108,97
2015	3027	2015	08/07/2015	10/07/2015	27/10/2015	20,12	6,59	13,53		6,59
2015	3074	2015	10/07/2015	10/07/2015	27/10/2015	11,44	11,44			11,44
2015	3121	2015	14/07/2015	14/07/2015	27/10/2015	23,28	23,28			23,28
2015	3123	2015	14/07/2015	14/07/2015	27/10/2015	13,78	13,78			13,78
2015	3127	2015	14/07/2015	14/07/2015	27/10/2015	14,44	14,44			14,44
2015	3137	2015	14/07/2015	14/07/2015	27/10/2015	58,73	58,73			58,73
2015	3174	2015	15/07/2015	15/07/2015	27/10/2015	25,79	25,79			25,79
2015	3177	2015	15/07/2015	15/07/2015	27/10/2015	25,79	25,79			25,79
2015	3183	2015	15/07/2015	15/07/2015	27/10/2015	63,36	63,36			63,36
2015	3206	2015	16/07/2015	16/07/2015	27/10/2015	13,78	13,78			13,78
2015	3212	2015	16/07/2015	16/07/2015	27/10/2015	13,78	13,78			13,78
2015	3233	2015	16/07/2015	16/07/2015	27/10/2015	14,14	14,14			14,14
2015	3293	2015	21/07/2015	21/07/2015	27/10/2015	137,29	137,29			137,29
2015	3312	2015	22/07/2015	22/07/2015	27/10/2015	34,28	34,28			34,28
2015	3315	2015	22/07/2015	22/07/2015	27/10/2015	17,84	17,84			17,84
2015	3341	2015	23/07/2015	23/07/2015	27/10/2015	15,13	15,13			15,13
2015	3368	2015	24/07/2015	24/07/2015	27/10/2015	10,93	10,93			10,93
2015	3411	2015	28/07/2015	28/07/2015	27/10/2015	50,67	50,67			50,67
2015	3554	2015	05/08/2015	05/08/2015	07/12/2015	20,01	20,01			20,01
2015	3567	2015	06/08/2015	06/08/2015	07/12/2015	13,78	13,78			13,78
2015	3583	2015	31/07/2015	31/07/2015	27/10/2015	604312,9	7529,82	592063,9	9344,78	2904,29
2015	3586	2015	31/07/2015	31/07/2015	27/10/2015	523973,9	4220,33	520188,2	2753,39	1032,3
2015	3641	2015	12/08/2015	12/08/2015	07/12/2015	20,56	20,56			20,56
2015	3664	2015	13/08/2015	13/08/2015	07/12/2015	13,78	13,78			13,78
2015	3670	2015	13/08/2015	13/08/2015	07/12/2015	13,78	13,78			13,78
2015	3691	2015	14/08/2015	14/08/2015	07/12/2015	11,77	11,77			11,77
2015	3692	2015	14/08/2015	14/08/2015	07/12/2015	23,28	23,28			23,28
2015	3694	2015	31/08/2015	31/08/2015	07/12/2015	15,2	15,2			15,2
2015	3695	2015	14/08/2015	14/08/2015	07/12/2015	20,56	20,56			20,56
2015	3698	2015	14/08/2015	14/08/2015	07/12/2015	23,28	23,28			23,28
2015	3720	2015	17/08/2015	17/08/2015	07/12/2015	30,61	30,61			30,61
2015	3747	2015	18/08/2015	18/08/2015	07/12/2015	27,81	27,81			27,81
2015	3783	0	31/07/2015	31/07/2015	15/12/2015	2570,11	67,39	2502,72		67,39
2015	3798	0	31/07/2015	31/07/2015	07/09/2016	7868,75	260,68	7608,07		260,68
2015	3799	2015	25/08/2015	25/08/2015	07/12/2015	19,18	19,18			19,18
2015	3828	2015	26/08/2015	26/08/2015	07/12/2015	8,74	8,74			8,74
2015	3841	2015	27/08/2015	27/08/2015	07/12/2015	41,61	41,61			41,61
2015	3869	2015	28/08/2015	28/08/2015	07/12/2015	13,78	13,78			13,78
2015	3870	2015	28/08/2015	28/08/2015	07/12/2015	19,18	19,18			19,18
2015	3875	2015	28/08/2015	28/08/2015	07/12/2015	23,28	23,28			23,28
2015	3878	2015	28/08/2015	28/08/2015	07/12/2015	13,78	13,78			13,78
2015	3906	2015	31/08/2015	31/08/2015	07/12/2015	172,09	172,09			172,09
2015	3958	2015	03/09/2015	03/09/2015	03/12/2015	10,09	10,09			10,09
2015	3961	2015	03/09/2015	03/09/2015	03/12/2015	21,91	21,91			21,91
2015	4001	2015	31/08/2015	31/08/2015	07/12/2015	622927,5	4966,96	614573,5	5765,01	2589,01
2015	4003	2015	31/08/2015	31/08/2015	07/12/2015	563185,1	4212,22	557227,9	5375,56	581,64
2015	4005	2015	08/09/2015	08/09/2015	03/12/2015	91,46	91,46			91,46
2015	4010	2015	08/09/2015	08/09/2015	03/12/2015	21,91	21,91			21,91
2015	4012	2015	08/09/2015	08/09/2015	03/12/2015	8,74	8,74			8,74
2015	4013	2015	08/09/2015	08/09/2015	03/12/2015	8,74	8,74			8,74
2015	4015	2015	08/09/2015	08/09/2015	03/12/2015	11,44	11,44			11,44
2015	4035	2015	09/09/2015	09/09/2015	03/12/2015	8,74	8,74			8,74

SERVIÇOS MUNICIPAIZADOS DE SANEAMENTO BÁSICO DE VIANA DO CASTELO

LISTA DOS RECEBIMENTOS EM ATRASO EM 31/12/2019

Ano	Número	Ano/mês	DATAS			TOTAL				Saldo do Documento
			Emissão	Conferenc.	Conhec.	Processado	Debitado	Recebido	Anulado	
2015	4044	2015	10/09/2015	10/09/2015	03/12/2015	15,52	15,52			15,52
2015	4069	2015	31/08/2015	31/08/2015	15/12/2015	3335,99	194,23	3141,76		194,23
2015	4123	2015	18/09/2015	18/09/2015	03/12/2015	27,81	27,81			27,81
2015	4128	2015	18/09/2015	18/09/2015	03/12/2015	15,13	15,13			15,13
2015	4161	2015	22/09/2015	22/09/2015	03/12/2015	25,16	25,16			25,16
2015	4162	2015	22/09/2015	22/09/2015	03/12/2015	15,13	15,13			15,13
2015	4169	2015	22/09/2015	22/09/2015	03/12/2015	25,16	25,16			25,16
2015	4185	2015	23/09/2015	23/09/2015	03/12/2015	13,78	13,78			13,78
2015	4186	2015	23/09/2015	23/09/2015	03/12/2015	36,72	36,72			36,72
2015	4214	2015	24/09/2015	24/09/2015	03/12/2015	15,13	15,13			15,13
2015	4238	2015	25/09/2015	25/09/2015	03/12/2015	32,11	32,11			32,11
2015	4250	2015	25/09/2015	25/09/2015	03/12/2015	131,12	131,12			131,12
2015	4285	2015	29/09/2015	29/09/2015	03/12/2015	27,5	27,5			27,5
2015	4314	2015	30/09/2015	30/09/2015	03/12/2015	6,74	6,74			6,74
2015	4323	2015	30/09/2015	30/09/2015	03/12/2015	8,74	8,74			8,74
2015	4330	2015	30/09/2015	30/09/2015	03/12/2015	13,78	13,78			13,78
2015	4373	2015	01/10/2015	01/10/2015	10/02/2016	8,74	8,74			8,74
2015	4374	2015	01/10/2015	01/10/2015	10/02/2016	66,99	66,99			66,99
2015	4377	2015	01/10/2015	01/10/2015	10/02/2016	8,74	8,74			8,74
2015	4458	2015	06/10/2015	06/10/2015	10/02/2016	11,44	11,44			11,44
2015	4483	2015	30/09/2015	30/09/2015	03/12/2015	525956,4	13949,79	519072,8	6401,59	482,05
2015	4485	2015	30/09/2015	30/09/2015	03/12/2015	588533,7	35811,14	579678,6	4952,58	3902,53
2015	4488	2015	08/10/2015	08/10/2015	10/02/2016	45,25	45,25			45,25
2015	4498	2015	08/10/2015	08/10/2015	10/02/2016	11,44	11,44			11,44
2015	4542	2015	13/10/2015	13/10/2015	10/02/2016	27,5	27,5			27,5
2015	4576	2015	15/10/2015	15/10/2015	10/02/2016	65,25	65,25			65,25
2015	4580	2015	15/10/2015	15/10/2015	10/02/2016	25,16	25,16			25,16
2015	4615	2015	16/10/2015	16/10/2015	10/02/2016	13,78	13,78			13,78
2015	4655	2015	20/10/2015	20/10/2015	10/02/2016	19,42	19,42			19,42
2015	4657	2015	20/10/2015	20/10/2015	10/02/2016	41,36	41,36			41,36
2015	4690	2015	21/10/2015	21/10/2015	10/02/2016	21,91	21,91			21,91
2015	4706	2015	22/10/2015	22/10/2015	10/02/2016	13,78	13,78			13,78
2015	4707	2015	22/10/2015	22/10/2015	10/02/2016	75,22	75,22			75,22
2015	4721	2015	22/10/2015	22/10/2015	10/02/2016	23,28	23,28			23,28
2015	4734	0	30/09/2015	30/09/2015	15/12/2015	3633,46	309,64	3386,61		246,85
2015	4747	2015	30/09/2015	30/09/2015	01/08/2017	7570,98	328,13	7242,85		328,13
2015	4758	2015	23/10/2015	23/10/2015	10/02/2016	197,35	197,35			197,35
2015	4805	2015	27/10/2015	27/10/2015	10/02/2016	26,95	26,95			26,95
2015	4812	2015	27/10/2015	27/10/2015	10/02/2016	63,36	63,36			63,36
2015	4831	2015	28/10/2015	28/10/2015	10/02/2016	43,67	43,67			43,67
2015	4894	2015	02/11/2015	02/11/2015	22/02/2016	8,74	8,74			8,74
2015	4923	2015	04/11/2015	04/11/2015	22/02/2016	8,74	8,74			8,74
2015	4973	2015	31/10/2015	31/10/2015	10/02/2016	576212,3	6607,73	561540,1	11630,07	3042,1
2015	4976	2015	31/10/2015	31/10/2015	10/02/2016	505540	4700,34	487221,9	17895,68	422,4
2015	4997	2015	10/11/2015	10/11/2015	22/02/2016	14,14	14,14			14,14
2015	4999	2015	10/11/2015	10/11/2015	22/02/2016	8,74	8,74			8,74
2015	5004	2015	10/11/2015	10/11/2015	22/02/2016	13,78	13,78			13,78
2015	5005	2015	10/11/2015	10/11/2015	22/02/2016	17,81	17,81			17,81
2015	5044	2015	12/11/2015	12/11/2015	22/02/2016	15,14	15,14			15,14
2015	5068	2015	13/11/2015	13/11/2015	22/02/2016	18,24	18,24			18,24
2015	5084	2015	13/11/2015	13/11/2015	22/02/2016	8,74	8,74			8,74
2015	5086	2015	30/10/2015	30/10/2015	15/12/2015	2906,33	588,44	2622,32		284,01
2015	5102	2014	16/11/2015	16/11/2015	14/09/2018	6065,78	219,41	5846,37		219,41
2015	5103	2014	16/11/2015	16/11/2015	14/09/2018	5592,83	200,03	5392,8		200,03
2015	5104	2014	16/11/2015	16/11/2015	14/09/2018	5149,34	171,53	4977,81		171,53
2015	5133	2015	17/11/2015	17/11/2015	22/02/2016	20,12	20,12			20,12
2015	5151	2015	18/11/2015	18/11/2015	22/02/2016	13,78	13,78			13,78
2015	5152	2015	18/11/2015	18/11/2015	22/02/2016	13,78	13,78			13,78
2015	5155	2015	18/11/2015	18/11/2015	22/02/2016	13,78	13,78			13,78
2015	5165	2015	18/11/2015	18/11/2015	22/02/2016	23,28	23,28			23,28
2015	5180	2015	19/11/2015	19/11/2015	22/02/2016	13,78	13,78			13,78
2015	5184	2015	19/11/2015	19/11/2015	22/02/2016	13,78	13,78			13,78
2015	5186	2015	19/11/2015	19/11/2015	22/02/2016	13,78	13,78			13,78
2015	5190	2015	19/11/2015	19/11/2015	22/02/2016	26,95	26,95			26,95
2015	5213	2015	20/11/2015	20/11/2015	22/02/2016	10,93	10,93			10,93



SERVIÇOS MUNICIPAIS DE SANEAMENTO BÁSICO DE VIANA DO CASTELO

LISTA DOS RECEBIMENTOS EM ATRASO EM 31/12/2019

Câmara Municipal de Viana do Castelo

Ano	Número	Ano/mês	DATAS			TOTAL				Saldo do Documento
			Emissão	Conferenc.	Conhec.	Processado	Debitado	Recebido	Anulado	
2015	5224	2015	20/11/2015	20/11/2015	22/02/2016	13,78	13,78			13,78
2015	5226	2015	20/11/2015	20/11/2015	22/02/2016	18,24	18,24			18,24
2015	5239	2015	23/11/2015	23/11/2015	22/02/2016	443,12	443,12			443,12
2015	5243	2015	23/11/2015	23/11/2015	22/02/2016	8,74	8,74			8,74
2015	5252	2015	24/11/2015	24/11/2015	22/02/2016	15,13	15,13			15,13
2015	5293	2015	25/11/2015	25/11/2015	22/02/2016	197,12	197,12			197,12
2015	5297	2015	30/10/2015	30/10/2015	01/08/2017	6956,62	306,33	6650,29		306,33
2015	5308	2015	26/11/2015	26/11/2015	22/02/2016	10,93	10,93			10,93
2015	5337	2015	30/11/2015	30/11/2015	22/02/2016	29,38	29,38			29,38
2015	5402	2015	02/12/2015	02/12/2015	11/05/2016	11,44	11,44			11,44
2015	5421	2015	03/12/2015	03/12/2015	11/05/2016	64,3	64,3			64,3
2015	5443	2015	07/12/2015	07/12/2015	11/05/2016	18,24	18,24			18,24
2015	5451	2015	09/12/2015	09/12/2015	11/05/2016	69,99	69,99			69,99
2015	5478	2015	30/11/2015	30/11/2015	22/02/2016	553731,7	11939,6	544123,9	6925,64	2682,08
2015	5480	2015	30/11/2015	30/11/2015	22/02/2016	462142,7	5262,53	461036,4	595,23	511,06
2015	5505	2015	30/11/2015	30/11/2015	23/02/2016	2160,68	172,13	1997,62		163,06
2015	5510	2015	15/12/2015	15/12/2015	11/05/2016	8,74	8,74			8,74
2015	5522	2015	16/12/2015	16/12/2015	11/05/2016	8,74	8,74			8,74
2015	5523	2015	16/12/2015	16/12/2015	11/05/2016	8,74	8,74			8,74
2015	5585	2015	22/12/2015	22/12/2015	11/05/2016	58,32	58,32			58,32
2015	5592	0	30/11/2015	30/11/2015	01/08/2017	6295,59	286,35	6009,24		286,35
2015	5595	2015	23/12/2015	23/12/2015	11/05/2016	22,46	22,46			22,46
2015	5605	2015	28/12/2015	28/12/2015	11/05/2016	11,27	11,27			11,27
2016	22	2016	06/01/2016	06/01/2016	11/05/2016	8,6	8,6			8,6
2016	27	2016	06/01/2016	06/01/2016	11/05/2016	9,94	9,94			9,94
2016	33	2016	06/01/2016	06/01/2016	11/05/2016	13,94	13,94			13,94
2016	50	2016	07/01/2016	07/01/2016	11/05/2016	8,6	8,6			8,6
2016	74	2015	08/01/2016	19/01/2016	11/05/2016	448351,8	3869,57	446028,9	1750,78	572,11
2016	76	2015	08/01/2016	11/01/2016	11/05/2016	530516	16645,1	514201,1	13429,82	2885,1
2016	80	2016	08/01/2016	08/01/2016	11/05/2016	8,6	8,6			8,6
2016	82	2016	08/01/2016	08/01/2016	11/05/2016	8,6	8,6			8,6
2016	139	2014	12/01/2016	12/01/2016	14/09/2018	5762,05	268,37	5493,68		268,37
2016	177	2016	14/01/2016	14/01/2016	11/05/2016	13,64	13,64			13,64
2016	178	2016	14/01/2016	14/01/2016	11/05/2016	67,63	67,63			67,63
2016	179	2016	14/01/2016	14/01/2016	11/05/2016	24,91	24,91			24,91
2016	180	2016	14/01/2016	14/01/2016	11/05/2016	13,64	13,64			13,64
2016	200	2016	15/01/2016	15/01/2016	11/05/2016	13,64	13,64			13,64
2016	203	2016	15/01/2016	15/01/2016	11/05/2016	13,64	13,64			13,64
2016	235	2016	19/01/2016	19/01/2016	11/05/2016	26,8	26,8			26,8
2016	248	2015	19/01/2016	19/01/2016	23/02/2016	2023,86	250,86	1798,2		225,66
2016	284	2016	21/01/2016	21/01/2016	11/05/2016	90,55	90,55			90,55
2016	309	2015	22/01/2016	22/01/2016	01/08/2017	6175,01	250,22	5924,79		250,22
2016	343	2016	26/01/2016	26/01/2016	11/05/2016	16,11	16,11			16,11
2016	368	2016	27/01/2016	27/01/2016	11/05/2016	10,34	10,34			10,34
2016	370	2016	27/01/2016	27/01/2016	11/05/2016	23,39	23,39			23,39
2016	371	2016	27/01/2016	27/01/2016	11/05/2016	20,97	20,97			20,97
2016	400	2016	28/01/2016	28/01/2016	11/05/2016	44,09	44,09			44,09
2016	423	2016	29/01/2016	29/01/2016	11/05/2016	14,66	14,66			14,66
2016	432	2016	29/01/2016	29/01/2016	11/05/2016	28,24	28,24			28,24
2016	460	2016	01/02/2016	01/02/2016	11/05/2016	17,78	17,78			17,78
2016	479	2016	02/02/2016	02/02/2016	06/07/2016	8,89	8,89			8,89
2016	556	2016	31/01/2016	31/01/2016	11/05/2016	560951	11348,59	548097,9	9674,28	3178,85
2016	575	2016	31/01/2016	31/01/2016	11/05/2016	477768,3	4582,92	473218,9	4072,99	476,41
2016	606	2016	12/02/2016	12/02/2016	06/07/2016	11,08	11,08			11,08
2016	678	2016	17/02/2016	17/02/2016	06/07/2016	14,42	14,42			14,42
2016	683	2016	17/02/2016	17/02/2016	06/07/2016	440,84	440,84			440,84
2016	689	2016	17/02/2016	17/02/2016	06/07/2016	159,45	159,45			159,45
2016	702	2016	18/02/2016	18/02/2016	06/07/2016	5,04	5,04			5,04
2016	725	2016	19/02/2016	19/02/2016	06/07/2016	18,57	18,57			18,57
2016	775	2016	23/02/2016	23/02/2016	06/07/2016	15,81	15,81			15,81
2016	785	2015	31/01/2016	31/01/2016	29/03/2016	2336,93	194,56	2172,89		164,04
2016	787	2016	31/01/2016	31/01/2016	01/08/2017	6614,66	302,49	6312,17		302,49
2016	806	2016	24/02/2016	24/02/2016	06/07/2016	14,42	14,42			14,42
2016	841	2016	25/02/2016	25/02/2016	06/07/2016	11,08	11,08			11,08
2016	844	2016	25/02/2016	25/02/2016	06/07/2016	23,07	23,07			23,07

SERVIÇOS MUNICIPAIZADOS DE SANEAMENTO BÁSICO DE VIANA DO CASTELO

LISTA DOS RECEBIMENTOS EM ATRASO EM 31/12/2019

Ano	Número	Ano/mês	DATAS			TOTAL				Saldo do Documento
			Emissão	Conferenc.	Conhec.	Processado	Debitado	Recebido	Anulado	
2016	933	2016	03/03/2016	03/03/2016	09/11/2016	10,77	10,77			10,77
2016	939	2016	03/03/2016	03/03/2016	09/11/2016	16,31	16,31			16,31
2016	940	2016	03/03/2016	03/03/2016	09/11/2016	6,04	6,04			6,04
2016	981	2016	08/03/2016	08/03/2016	09/11/2016	13,53	13,53			13,53
2016	982	2016	08/03/2016	08/03/2016	09/11/2016	16,31	16,31			16,31
2016	984	2016	08/03/2016	08/03/2016	09/11/2016	34,92	34,92			34,92
2016	1001	2016	09/03/2016	09/03/2016	09/11/2016	9,38	9,38			9,38
2016	1002	2016	09/03/2016	09/03/2016	09/11/2016	10,77	10,77			10,77
2016	1018	2016	10/03/2016	10/03/2016	09/11/2016	114,9	114,9			114,9
2016	1033	2016	11/03/2016	11/03/2016	09/11/2016	18,62	18,62			18,62
2016	1034	2016	11/03/2016	11/03/2016	09/11/2016	97,93	97,93			97,93
2016	1055	2016	29/02/2016	29/02/2016	06/07/2016	481680,6	1077,48	480591,1	845,42	244,14
2016	1057	2016	29/02/2016	29/02/2016	06/07/2016	539547,2	7302,63	532709	4044,98	2793,17
2016	1101	2016	17/03/2016	17/03/2016	09/11/2016	97,93	97,93			97,93
2016	1109	2016	17/03/2016	17/03/2016	09/11/2016	14,42	14,42			14,42
2016	1112	2016	17/03/2016	17/03/2016	09/11/2016	14,42	14,42			14,42
2016	1138	2016	18/03/2016	18/03/2016	09/11/2016	7,01	7,01			7,01
2016	1173	2016	22/03/2016	22/03/2016	09/11/2016	33,75	33,75			33,75
2016	1176	2016	22/03/2016	22/03/2016	09/11/2016	23,07	23,07			23,07
2016	1193	2016	22/03/2016	22/03/2016	09/11/2016	70,77	70,77			70,77
2016	1235	2016	29/03/2016	29/03/2016	09/11/2016	35,31	35,31			35,31
2016	1240	0	29/02/2016	29/02/2016	20/04/2016	2296,46	291,28	2082,74		213,72
2016	1241	2016	29/02/2016	29/02/2016	01/08/2017	6076,16	225,83	5850,33		225,83
2016	1245	2016	29/03/2016	29/03/2016	09/11/2016	88,99	88,99			88,99
2016	1318	2016	04/04/2016	04/04/2016	20/09/2016	756,31	756,31			756,31
2016	1321	2016	04/04/2016	04/04/2016	20/09/2016	10,77	10,77			10,77
2016	1348	2016	06/04/2016	06/04/2016	20/09/2016	9,38	9,38			9,38
2016	1354	2016	06/04/2016	06/04/2016	20/09/2016	32,6	32,6			32,6
2016	1395	2016	31/03/2016	31/03/2016	09/11/2016	461110,8	1453,75	459261,2	1103,8	745,78
2016	1397	2016	31/03/2016	31/03/2016	09/11/2016	543728,1	3845,25	532573,1	8048,09	3106,93
2016	1422	2016	12/04/2016	12/04/2016	20/09/2016	23,07	23,07			23,07
2016	1427	2016	12/04/2016	12/04/2016	20/09/2016	17,18	17,18			17,18
2016	1437	2016	13/04/2016	13/04/2016	20/09/2016	14,42	14,42			14,42
2016	1471	2016	14/04/2016	14/04/2016	20/09/2016	14,42	14,42			14,42
2016	1521	2016	19/04/2016	19/04/2016	20/09/2016	366,88	366,88			366,88
2016	1524	2016	19/04/2016	19/04/2016	20/09/2016	23,07	23,07			23,07
2016	1525	2016	19/04/2016	19/04/2016	20/09/2016	18,03	18,03			18,03
2016	1527	2016	19/04/2016	19/04/2016	20/09/2016	124,86	124,86			124,86
2016	1546	2016	20/04/2016	20/04/2016	20/09/2016	14,42	14,42			14,42
2016	1548	2016	20/04/2016	20/04/2016	20/09/2016	23,07	23,07			23,07
2016	1555	2016	20/04/2016	20/04/2016	20/09/2016	11,08	11,08			11,08
2016	1560	2016	31/03/2016	31/03/2016	19/05/2016	2229,31	256,79	2054,33		174,98
2016	1581	2016	21/04/2016	21/04/2016	20/09/2016	37,64	37,64			37,64
2016	1582	2016	21/04/2016	21/04/2016	20/09/2016	14,42	14,42			14,42
2016	1585	2016	21/04/2016	21/04/2016	20/09/2016	19,96	19,96			19,96
2016	1602	2016	22/04/2016	22/04/2016	20/09/2016	33,04	33,04			33,04
2016	1608	2016	22/04/2016	22/04/2016	20/09/2016	21,35	21,35			21,35
2016	1609	2016	22/04/2016	22/04/2016	20/09/2016	23,07	23,07			23,07
2016	1610	2016	22/04/2016	22/04/2016	20/09/2016	23,07	23,07			23,07
2016	1617	2016	22/04/2016	22/04/2016	20/09/2016	20,96	20,96			20,96
2016	1619	2016	31/03/2016	31/03/2016	01/08/2017	6362,98	212,29	6150,69		212,29
2016	1629	2016	31/03/2016	31/03/2016	09/11/2016	21,35	21,35			21,35
2016	1630	2016	26/04/2016	26/04/2016	20/09/2016	83,95	1,32	82,63		1,32
2016	1634	2016	26/04/2016	26/04/2016	20/09/2016	97,44	25,83		71,61	25,83
2016	1646	2016	27/04/2016	27/04/2016	20/09/2016	12,14	12,14			12,14
2016	1647	2016	27/04/2016	27/04/2016	20/09/2016	14,42	14,42			14,42
2016	1651	2016	27/04/2016	27/04/2016	20/09/2016	21,35	0,39	20,96		0,39
2016	1658	2016	27/04/2016	27/04/2016	20/09/2016	12,14	12,14			12,14
2016	1682	2016	28/04/2016	28/04/2016	20/09/2016	14,42	14,42			14,42
2016	1688	2016	28/04/2016	28/04/2016	20/09/2016	18,03	18,03			18,03
2016	1690	2016	28/04/2016	28/04/2016	20/09/2016	23,28	0,6	22,68		0,6
2016	1706	2016	29/04/2016	29/04/2016	20/09/2016	14,42	14,42			14,42
2016	1747	2016	02/05/2016	02/05/2016	20/09/2016	12,14	3,54	8,6		3,54
2016	1822	2016	31/03/2016	31/03/2016	09/11/2016	27,94	27,94			27,94
2016	1834	2016	09/05/2016	31/05/2016	21/09/2016	3,76	3,76			3,76



SERVIÇOS MUNICIPAIS DE SANEAMENTO BÁSICO DE VIANA DO CASTELO

LISTA DOS RECEBIMENTOS EM ATRASO EM 31/12/2019

Câmara Municipal de Viana do Castelo

Ano	Número	Ano/mês	DATAS			TOTAL				Saldo do Documento
			Emissão	Conferenc.	Conhec.	Processado	Debitado	Recebido	Anulado	
2016	1836	2016	09/05/2016	31/05/2016	21/09/2016	20,64	20,64			20,64
2016	1846	2016	10/05/2016	31/05/2016	21/09/2016	44,07	44,07			44,07
2016	1864	2016	30/04/2016	30/04/2016	20/09/2016	560476,3	265397,7	549492,2	2892,05	8092,05
2016	1869	2016	11/05/2016	31/05/2016	21/09/2016	43,18	43,18			43,18
2016	1874	2016	11/05/2016	31/05/2016	21/09/2016	25,85	25,85			25,85
2016	1876	2016	11/05/2016	31/05/2016	21/09/2016	21,26	21,26			21,26
2016	1877	2016	11/05/2016	31/05/2016	21/09/2016	9,01	9,01			9,01
2016	1892	2016	30/04/2016	30/04/2016	20/09/2016	475704,5	2134,11	472215,4	2924,45	564,64
2016	1977	2016	19/05/2016	31/05/2016	21/09/2016	12,7	12,7			12,7
2016	1987	2016	19/05/2016	31/05/2016	21/09/2016	10,31	10,31			10,31
2016	1999	2016	29/04/2016	29/04/2016	23/06/2016	2641,45	259,75	2426,3		215,15
2016	2009	2016	20/05/2016	31/05/2016	21/09/2016	20,35	20,35			20,35
2016	2010	2016	20/05/2016	31/05/2016	21/09/2016	15,35	15,35			15,35
2016	2037	2016	24/05/2016	24/05/2016	21/09/2016	17,85	17,85			17,85
2016	2041	2016	24/05/2016	24/05/2016	21/09/2016	44,47	44,47			44,47
2016	2045	2016	24/05/2016	24/05/2016	21/09/2016	17,85	17,85			17,85
2016	2070	2016	25/05/2016	25/05/2016	21/09/2016	20,62	20,62			20,62
2016	2072	2016	25/05/2016	25/05/2016	21/09/2016	44,84	44,84			44,84
2016	2074	2016	29/04/2016	29/04/2016	01/08/2017	6437,56	216,67	6220,89		216,67
2016	2087	2016	27/05/2016	27/05/2016	21/09/2016	28,58	28,58			28,58
2016	2134	2016	31/05/2016	31/05/2016	21/09/2016	39,98	39,98			39,98
2016	2141	2016	31/05/2016	31/05/2016	21/09/2016	39,51	39,51			39,51
2016	2150	2016	31/05/2016	31/05/2016	21/09/2016	19,5	19,5			19,5
2016	2152	2016	31/05/2016	31/05/2016	21/09/2016	91,13	91,13			91,13
2016	2185	2016	01/06/2016	01/06/2016	21/09/2016	10,62	10,62			10,62
2016	2197	2016	01/06/2016	01/06/2016	21/09/2016	13,76	13,76			13,76
2016	2235	2016	03/06/2016	03/06/2016	07/11/2016	39,2	39,2			39,2
2016	2250	2016	03/06/2016	03/06/2016	07/11/2016	38,18	38,18			38,18
2016	2288	2016	07/06/2016	07/06/2016	07/11/2016	15,86	15,86			15,86
2016	2300	2016	07/06/2016	07/06/2016	07/11/2016	34,71	34,71			34,71
2016	2310	2016	08/06/2016	08/06/2016	07/11/2016	75,37	75,37			75,37
2016	2327	2016	31/05/2016	31/05/2016	21/09/2016	487879,5	2881,77	486788	394,34	697,18
2016	2349	2016	31/05/2016	31/05/2016	21/09/2016	563410,7	12261,19	556177	4537,33	2696,36
2016	2384	2016	16/06/2016	16/06/2016	07/11/2016	8,54	8,54			8,54
2016	2396	2016	16/06/2016	16/06/2016	07/11/2016	1853,58	1853,58			1853,58
2016	2403	2016	17/06/2016	17/06/2016	07/11/2016	12,19	12,19			12,19
2016	2410	2016	31/05/2016	31/05/2016	19/07/2016	2327,85	308,46	2093,02		234,83
2016	2425	2016	20/06/2016	20/06/2016	07/11/2016	14,69	14,69			14,69
2016	2439	2016	21/06/2016	21/06/2016	07/11/2016	9,06	9,06			9,06
2016	2445	2016	21/06/2016	21/06/2016	07/11/2016	29,03	29,03			29,03
2016	2470	2016	22/06/2016	22/06/2016	07/11/2016	0,3	0,3			0,3
2016	2486	2016	23/06/2016	23/06/2016	07/11/2016	2,33	2,33			2,33
2016	2488	2016	23/06/2016	23/06/2016	07/11/2016	24,37	24,37			24,37
2016	2489	2016	23/06/2016	23/06/2016	07/11/2016	17,14	17,14			17,14
2016	2522	2016	31/05/2016	31/05/2016	01/08/2017	6336,28	175,62	6160,66		175,62
2016	2563	2016	28/06/2016	28/06/2016	07/11/2016	91,87	91,87			91,87
2016	2586	2016	29/06/2016	29/06/2016	07/11/2016	15	15			15
2016	2597	2016	29/06/2016	29/06/2016	07/11/2016	49,13	49,13			49,13
2016	2603	2016	29/06/2016	29/06/2016	07/11/2016	16,96	16,96			16,96
2016	2653	2016	30/06/2016	30/06/2016	07/11/2016	10,31	10,31			10,31
2016	2656	2016	30/06/2016	30/06/2016	07/11/2016	13,07	13,07			13,07
2016	2662	2016	30/06/2016	30/06/2016	07/11/2016	40,33	40,33			40,33
2016	2672	2016	30/06/2016	30/06/2016	07/11/2016	35,53	35,53			35,53
2016	2756	2016	07/07/2016	07/07/2016	07/12/2016	25,61	25,61			25,61
2016	2769	2016	07/07/2016	07/07/2016	07/12/2016	53,45	53,45			53,45
2016	2783	2016	08/07/2016	08/07/2016	07/12/2016	4,83	4,83			4,83
2016	2794	2016	30/06/2016	30/06/2016	07/11/2016	506554,5	1271,5	505126,4	781,11	646,96
2016	2796	2016	30/06/2016	30/06/2016	07/11/2016	576588,9	3787,81	568402,1	6111,63	2075,18
2016	2807	2016	11/07/2016	11/07/2016	07/12/2016	10,85	10,85			10,85
2016	2821	2016	12/07/2016	12/07/2016	07/12/2016	75,37	75,37			75,37
2016	2895	2016	19/07/2016	19/07/2016	07/12/2016	36,9	36,9			36,9
2016	2900	2016	30/06/2016	30/06/2016	30/11/2016	2385,28	293,74	2095,98		289,3
2016	2901	2016	30/06/2016	30/06/2016	15/06/2018	6621,55	181,05	6440,5		181,05
2016	2919	2016	20/07/2016	20/07/2016	07/12/2016	24,88	24,88			24,88
2016	3032	2016	27/07/2016	27/07/2016	07/12/2016	23,66	23,66			23,66

SERVIÇOS MUNICIPAIZADOS DE SANEAMENTO BÁSICO DE VIANA DO CASTELO

LISTA DOS RECEBIMENTOS EM ATRASO EM 31/12/2019

Ano	Número	Ano/mês	DATAS			TOTAL				Saldo do Documento
			Emissão	Conferenc.	Conhec.	Processado	Debitado	Recebido	Anulado	
2016	3052	2016	28/07/2016	28/07/2016	07/12/2016	277,86	277,86			277,86
2016	3053	2016	28/07/2016	28/07/2016	07/12/2016	44,47	44,47			44,47
2016	3055	2016	28/07/2016	28/07/2016	07/12/2016	17,85	17,85			17,85
2016	3058	2016	28/07/2016	28/07/2016	07/12/2016	34,51	34,51			34,51
2016	3075	2016	29/07/2016	29/07/2016	07/12/2016	23,07	23,07			23,07
2016	3078	2016	29/07/2016	29/07/2016	07/12/2016	18,8	18,8			18,8
2016	3093	2016	29/07/2016	29/07/2016	07/12/2016	23,56	23,56			23,56
2016	3134	2016	02/08/2016	02/08/2016	07/12/2016	34,27	34,27			34,27
2016	3180	2016	03/08/2016	03/08/2016	07/12/2016	15,64	15,64			15,64
2016	3189	2016	03/08/2016	03/08/2016	07/12/2016	33,35	33,35			33,35
2016	3198	2016	04/08/2016	04/08/2016	07/12/2016	11,88	11,88			11,88
2016	3223	2016	05/08/2016	05/08/2016	04/01/2017	2,5	2,5			2,5
2016	3233	2016	05/08/2016	05/08/2016	04/01/2017	9,07	9,07			9,07
2016	3237	2016	05/08/2016	05/08/2016	04/01/2017	22,92	22,92			22,92
2016	3238	2016	05/08/2016	05/08/2016	04/01/2017	8,76	8,76			8,76
2016	3248	2016	08/08/2016	08/08/2016	04/01/2017	51,1	51,1			51,1
2016	3253	2016	08/08/2016	08/08/2016	04/01/2017	17,49	17,49			17,49
2016	3294	2016	31/07/2016	31/07/2016	07/12/2016	569651,5	2692,68	562439,8	6142,21	1069,53
2016	3303	2016	11/08/2016	11/08/2016	04/01/2017	15,62	15,62			15,62
2016	3313	2016	31/07/2016	31/07/2016	07/12/2016	605294,6	4209,28	598774,5	3686,73	2833,4
2016	3331	2016	16/08/2016	16/08/2016	04/01/2017	7,19	7,19			7,19
2016	3341	2016	17/08/2016	17/08/2016	04/01/2017	12,63	12,63			12,63
2016	3400	2016	23/08/2016	23/08/2016	04/01/2017	8,11	8,11			8,11
2016	3410	0	31/07/2016	31/07/2016	30/11/2016	2866,45	208,25	2690,41		176,04
2016	3411	0	31/07/2016	31/07/2016	15/06/2018	7276,77	198,04	7078,73		198,04
2016	3477	2016	30/08/2016	30/08/2016	04/01/2017	14,38	14,38			14,38
2016	3543	2016	31/08/2016	31/08/2016	04/01/2017	11,26	11,26	7,25		4,01
2016	3580	2016	06/09/2016	06/09/2016	06/02/2017	40,9	40,9			40,9
2016	3599	2016	08/09/2016	08/09/2016	06/02/2017	3,69	3,69			3,69
2016	3622	2016	31/08/2016	31/08/2016	04/01/2017	612593	4909,35	604424	5333,05	2835,97
2016	3624	2016	31/08/2016	31/08/2016	04/01/2017	623180,5	595924,8	615003,3	2763,88	5413,3
2016	3700	2016	16/09/2016	16/09/2016	06/02/2017	14,73	14,73			14,73
2016	3731	2016	20/09/2016	20/09/2016	06/02/2017	13,16	13,16			13,16
2016	3746	2016	21/09/2016	21/09/2016	06/02/2017	14,68	14,68			14,68
2016	3747	2016	21/09/2016	21/09/2016	06/02/2017	7,4	7,4			7,4
2016	3748	2016	21/09/2016	21/09/2016	06/02/2017	13	13			13
2016	3769	2016	22/09/2016	22/09/2016	06/02/2017	25,21	25,21			25,21
2016	3772	2016	22/09/2016	22/09/2016	06/02/2017	20,2	20,2			20,2
2016	3789	2016	22/09/2016	22/09/2016	06/02/2017	5,04	5,04			5,04
2016	3816	2016	26/09/2016	26/09/2016	06/02/2017	21,92	21,92			21,92
2016	3819	2016	31/08/2016	31/08/2016	15/06/2018	8602,29	236,55	8365,74		236,55
2016	3838	2016	27/09/2016	27/09/2016	06/02/2017	19,79	19,79			19,79
2016	3839	2016	27/09/2016	27/09/2016	06/02/2017	18,61	18,61			18,61
2016	3842	2016	27/09/2016	27/09/2016	06/02/2017	21,88	21,88			21,88
2016	3847	2016	27/09/2016	27/09/2016	06/02/2017	112,87	112,87			112,87
2016	3865	2016	28/09/2016	28/09/2016	06/02/2017	21,97	21,97			21,97
2016	3876	2016	28/09/2016	28/09/2016	06/02/2017	15,54	15,54			15,54
2016	3895	2016	29/09/2016	29/09/2016	06/02/2017	15,35	15,35			15,35
2016	3897	2016	29/09/2016	29/09/2016	06/02/2017	36,31	36,31			36,31
2016	3898	2016	29/09/2016	29/09/2016	06/02/2017	241,08	241,08			241,08
2016	3925	2016	30/09/2016	30/09/2016	06/02/2017	5,62	5,62			5,62
2016	3937	2016	30/09/2016	30/09/2016	06/02/2017	27,15	27,15			27,15
2016	3978	2016	03/10/2016	03/10/2016	06/02/2017	110,74	110,74			110,74
2016	3982	2016	03/10/2016	03/10/2016	06/02/2017	24,91	24,91			24,91
2016	4002	2016	04/10/2016	04/10/2016	06/02/2017	21,04	21,04			21,04
2016	4003	2016	04/10/2016	04/10/2016	06/02/2017	24,21	24,21			24,21
2016	4006	2016	04/10/2016	04/10/2016	06/02/2017	20	20			20
2016	4046	2016	07/10/2016	07/10/2016	13/03/2017	25,54	25,54			25,54
2016	4047	2016	07/10/2016	07/10/2016	13/03/2017	4,38	4,38			4,38
2016	4052	2016	07/10/2016	07/10/2016	13/03/2017	11,79	11,79			11,79
2016	4059	2016	07/10/2016	07/10/2016	13/03/2017	25,38	25,38			25,38
2016	4076	2016	10/10/2016	31/10/2016	13/03/2017	52,16	52,16			52,16
2016	4083	2016	10/10/2016	31/10/2016	13/03/2017	14,42	14,42			14,42
2016	4088	2016	10/10/2016	10/10/2016	13/03/2017	30,89	30,89			30,89
2016	4089	2016	10/10/2016	10/10/2016	13/03/2017	5,95	5,95			5,95



SERVIÇOS MUNICIPAIS DE SANEAMENTO BÁSICO DE VIANA DO CASTELO

LISTA DOS RECEBIMENTOS EM ATRASO EM 31/12/2019

Câmara Municipal de Viana do Castelo

Ano	Número	Ano/mês	DATAS			TOTAL				Saldo do Documento
			Emissão	Conferenc.	Conhec.	Processado	Debitado	Recebido	Anulado	
2016	4096	2016	10/10/2016	10/10/2016	13/03/2017	15,57	15,57			15,57
2016	4111	2016	30/09/2016	30/09/2016	06/02/2017	604137,5	7331,3	582613,5	18432,04	3091,89
2016	4117	2016	11/10/2016	11/10/2016	13/03/2017	64,36	64,36			64,36
2016	4123	2016	11/10/2016	11/10/2016	13/03/2017	41,91	41,91			41,91
2016	4153	2016	30/09/2016	30/09/2016	06/02/2017	556904,1	2237,81	550498,8	4844,87	1560,43
2016	4154	2016	12/10/2016	12/10/2016	13/03/2017	15,1	15,1			15,1
2016	4155	2016	12/10/2016	12/10/2016	13/03/2017	13,49	13,49			13,49
2016	4160	2016	12/10/2016	12/10/2016	13/03/2017	46,1	46,1			46,1
2016	4161	2016	12/10/2016	12/10/2016	13/03/2017	13,49	13,49			13,49
2016	4162	2016	12/10/2016	12/10/2016	13/03/2017	6,57	6,57			6,57
2016	4189	2016	13/10/2016	13/10/2016	13/03/2017	4,69	4,69			4,69
2016	4190	2016	13/10/2016	31/10/2016	13/03/2017	11,08	11,08			11,08
2016	4211	2016	14/10/2016	14/10/2016	13/03/2017	3,22	3,22			3,22
2016	4217	2016	14/10/2016	14/10/2016	13/03/2017	18,81	18,81			18,81
2016	4234	2016	17/10/2016	31/10/2016	13/03/2017	23,07	23,07			23,07
2016	4256	2016	18/10/2016	18/10/2016	13/03/2017	186,51	186,51			186,51
2016	4280	2016	20/10/2016	20/10/2016	13/03/2017	18,64	18,64			18,64
2016	4281	2016	20/10/2016	20/10/2016	13/03/2017	22,77	22,77			22,77
2016	4284	2016	20/10/2016	20/10/2016	13/03/2017	15,99	15,99			15,99
2016	4286	2016	20/10/2016	20/10/2016	13/03/2017	30,5	30,5			30,5
2016	4291	2016	20/10/2016	20/10/2016	13/03/2017	11,88	11,88			11,88
2016	4299	2016	20/10/2016	20/10/2016	13/03/2017	13,49	13,49			13,49
2016	4300	2016	20/10/2016	20/10/2016	13/03/2017	139,22	139,22			139,22
2016	4359	2016	25/10/2016	31/10/2016	13/03/2017	22,86	22,86			22,86
2016	4366	2016	25/10/2016	25/10/2016	13/03/2017	26,03	26,03			26,03
2016	4369	2016	25/10/2016	25/10/2016	13/03/2017	33,29	33,29			33,29
2016	4374	2016	25/10/2016	25/10/2016	13/03/2017	187,29	187,29			187,29
2016	4386	2016	30/09/2016	30/09/2016	15/06/2018	8283,03	250,57	8032,46		250,57
2016	4392	2016	26/10/2016	26/10/2016	13/03/2017	173,27	173,27			173,27
2016	4417	2016	27/10/2016	27/10/2016	13/03/2017	24,99	24,99			24,99
2016	4419	2016	27/10/2016	27/10/2016	13/03/2017	20,99	20,99			20,99
2016	4449	2016	28/10/2016	28/10/2016	13/03/2017	21,35	21,35			21,35
2016	4450	2016	28/10/2016	28/10/2016	13/03/2017	14,92	14,92			14,92
2016	4451	2016	28/10/2016	28/10/2016	13/03/2017	14,42	14,42			14,42
2016	4457	2016	28/10/2016	28/10/2016	13/03/2017	14,42	14,42			14,42
2016	4458	2016	28/10/2016	28/10/2016	13/03/2017	15,81	15,81			15,81
2016	4465	2016	28/10/2016	28/10/2016	13/03/2017	20,99	20,99			20,99
2016	4469	2016	28/10/2016	28/10/2016	13/03/2017	9,38	9,38			9,38
2016	4504	2016	31/10/2016	31/10/2016	13/03/2017	22,54	22,54			22,54
2016	4505	2016	31/10/2016	31/10/2016	13/03/2017	61,91	61,91			61,91
2016	4569	2016	04/11/2016	04/11/2016	04/04/2017	7,81	7,81			7,81
2016	4576	2016	04/11/2016	04/11/2016	04/04/2017	10,41	10,41			10,41
2016	4587	2016	07/11/2016	07/11/2016	04/04/2017	9,38	9,38			9,38
2016	4590	2016	07/11/2016	07/11/2016	04/04/2017	3,76	3,76			3,76
2016	4598	2016	07/11/2016	07/11/2016	04/04/2017	44,21	44,21			44,21
2016	4606	2016	31/10/2016	31/10/2016	13/03/2017	592720,6	3617,38	583552,8	6630,29	2537,51
2016	4608	2016	31/10/2016	31/10/2016	13/03/2017	546418,5	1981	533622,2	11642,9	1153,47
2016	4655	2016	10/11/2016	10/11/2016	04/04/2017	11,95	11,95			11,95
2016	4699	2016	15/11/2016	15/11/2016	04/04/2017	25,37	25,37			25,37
2016	4729	2016	16/11/2016	16/11/2016	04/04/2017	12,54	12,54			12,54
2016	4746	2016	18/11/2016	18/11/2016	04/04/2017	79,09	79,09			79,09
2016	4771	2016	22/11/2016	22/11/2016	04/04/2017	13,16	13,16			13,16
2016	4772	2016	22/11/2016	22/11/2016	04/04/2017	13,49	13,49			13,49
2016	4818	2016	23/11/2016	23/11/2016	04/04/2017	13,16	13,16			13,16
2016	4819	2016	23/11/2016	23/11/2016	04/04/2017	13,16	13,16			13,16
2016	4832	2016	23/11/2016	23/11/2016	04/04/2017	20,54	20,54			20,54
2016	4869	2016	25/11/2016	25/11/2016	04/04/2017	1,45	1,45			1,45
2016	4882	2016	28/11/2016	28/11/2016	04/04/2017	14,73	14,73			14,73
2016	4898	2016	29/11/2016	29/11/2016	04/04/2017	16,44	16,44			16,44
2016	4901	2016	29/11/2016	29/11/2016	04/04/2017	20,58	20,58			20,58
2016	4902	2016	29/11/2016	29/11/2016	04/04/2017	18,8	18,8			18,8
2016	4906	2016	29/11/2016	29/11/2016	04/04/2017	31,48	31,48			31,48
2016	4930	2016	30/11/2016	30/11/2016	04/04/2017	16,26	16,26			16,26
2016	4947	2016	31/10/2016	31/10/2016	22/12/2016	3441,21	432,76	3057,73		383,48
2016	4965	2016	02/12/2016	02/12/2016	04/04/2017	15,1	15,1			15,1

SERVIÇOS MUNICIPAIS DE SANEAMENTO BÁSICO DE VIANA DO CASTELO

LISTA DOS RECEBIMENTOS EM ATRASO EM 31/12/2019

Ano	Número	Ano/mês	DATAS			TOTAL				Saldo do Documento
			Emissão	Conferenc.	Conhec.	Processado	Debitado	Recebido	Anulado	
2016	4972	2016	02/12/2016	02/12/2016	04/04/2017	47,78	47,78			47,78
2016	4973	2016	31/10/2016	31/10/2016	15/06/2018	6840,79	174,29	6666,5		174,29
2016	4995	2016	05/12/2016	05/12/2016	03/05/2017	2,19	2,19			2,19
2016	5003	2016	05/12/2016	05/12/2016	03/05/2017	2,19	2,19			2,19
2016	5006	2016	05/12/2016	05/12/2016	03/05/2017	9,02	9,02			9,02
2016	5031	2016	06/12/2016	06/12/2016	03/05/2017	2,5	2,5			2,5
2016	5044	2016	07/12/2016	07/12/2016	03/05/2017	4,84	4,84			4,84
2016	5049	2016	07/12/2016	07/12/2016	03/05/2017	2,81	2,81			2,81
2016	5062	0	06/12/2016	06/12/2016	06/12/2016	3269,32	3269,32		3073,16	196,16
2016	5064	2016	07/12/2016	07/12/2016	03/05/2017	2,81	2,81			2,81
2016	5070	2016	30/11/2016	30/11/2016	04/04/2017	507887,4	5086,53	501632,9	5031,51	1223,01
2016	5072	2016	30/11/2016	30/11/2016	04/04/2017	561424,3	3866,68	555843,7	2579,99	3000,58
2016	5107	2016	13/12/2016	13/12/2016	03/05/2017	10,09	10,09			10,09
2016	5170	2016	15/12/2016	15/12/2016	03/05/2017	21,93	21,93			21,93
2016	5186	2016	16/12/2016	16/12/2016	03/05/2017	18,76	18,76			18,76
2016	5190	2016	30/11/2016	30/11/2016	21/03/2017	2334,53	136,51	2227,13		107,4
2016	5218	2016	20/12/2016	20/12/2016	03/05/2017	22,42	22,42			22,42
2016	5235	2016	21/12/2016	21/12/2016	03/05/2017	20,51	20,51			20,51
2016	5255	2016	22/12/2016	22/12/2016	03/05/2017	16,31	16,31			16,31
2016	5266	2016	23/12/2016	23/12/2016	03/05/2017	14,69	14,69			14,69
2016	5271	2016	23/12/2016	23/12/2016	03/05/2017	16,3	16,3			16,3
2016	5301	2016	28/12/2016	28/12/2016	03/05/2017	27,62	27,62			27,62
2016	5345	2016	31/08/2016	31/08/2016	21/03/2017	3824,65	338,05	3503,53		321,12
2017	64	2017	05/01/2017	05/01/2017	08/06/2018	33,21	33,21			33,21
2017	65	2017	05/01/2017	05/01/2017	08/06/2018	14,56	14,56			14,56
2017	77	2017	06/01/2017	06/01/2017	08/06/2018	34,9	34,9			34,9
2017	88	2017	06/01/2017	06/01/2017	08/06/2018	30,96	30,96			30,96
2017	90	2017	06/01/2017	06/01/2017	08/06/2018	25,37	25,37			25,37
2017	95	2017	06/01/2017	06/01/2017	08/06/2018	9,38	9,38			9,38
2017	130	2016	30/12/2016	30/12/2016	03/05/2017	541980,7	3948,66	536529,3	2497,71	2953,76
2017	135	2017	10/01/2017	10/01/2017	08/06/2018	10,8	10,8			10,8
2017	148	2017	11/01/2017	11/01/2017	08/06/2018	14,56	14,56			14,56
2017	149	2017	11/01/2017	11/01/2017	08/06/2018	14,56	14,56			14,56
2017	151	2017	11/01/2017	11/01/2017	08/06/2018	111,35	111,35			111,35
2017	198	2016	30/12/2016	30/12/2016	03/05/2017	472044,3	1917,1	470329,7	768,32	946,26
2017	200	2017	13/01/2017	13/01/2017	08/06/2018	26,88	26,88			26,88
2017	201	2017	13/01/2017	13/01/2017	08/06/2018	19,12	19,12			19,12
2017	205	2017	13/01/2017	13/01/2017	08/06/2018	30,55	30,55			30,55
2017	223	2017	16/01/2017	16/01/2017	08/06/2018	13,63	13,63			13,63
2017	227	2017	16/01/2017	16/01/2017	08/06/2018	45,24	45,24			45,24
2017	258	2017	17/01/2017	17/01/2017	08/06/2018	14,56	14,56			14,56
2017	259	2017	17/01/2017	17/01/2017	08/06/2018	100,46	100,46			100,46
2017	280	2017	18/01/2017	18/01/2017	08/06/2018	9,38	9,38			9,38
2017	281	2017	18/01/2017	18/01/2017	08/06/2018	9,38	9,38			9,38
2017	282	2017	18/01/2017	18/01/2017	08/06/2018	32,52	32,52			32,52
2017	287	2017	18/01/2017	18/01/2017	08/06/2018	11,22	11,22			11,22
2017	291	2017	18/01/2017	18/01/2017	08/06/2018	9,38	9,38			9,38
2017	299	2017	18/01/2017	18/01/2017	08/06/2018	14,56	14,56			14,56
2017	300	2017	18/01/2017	18/01/2017	08/06/2018	18,03	18,03			18,03
2017	302	2017	18/01/2017	18/01/2017	08/06/2018	14,56	14,56			14,56
2017	306	0	30/12/2016	30/12/2016	21/03/2017	2465,29	197,92	2297,76		167,53
2017	310	2017	18/01/2017	18/01/2017	08/06/2018	219,98	219,98			219,98
2017	321	2017	19/01/2017	19/01/2017	08/06/2018	17,39	17,39			17,39
2017	353	2017	23/01/2017	23/01/2017	08/06/2018	25,15	25,15			25,15
2017	375	2017	24/01/2017	24/01/2017	08/06/2018	10,8	10,8			10,8
2017	386	2017	25/01/2017	25/01/2017	08/06/2018	15,98	15,98			15,98
2017	412	2017	27/01/2017	27/01/2017	08/06/2018	15,98	15,98			15,98
2017	499	2017	31/01/2017	31/01/2017	08/06/2018	14,56	14,56			14,56
2017	506	2017	01/02/2017	01/02/2017	08/06/2018	20,01	5,45	14,56		5,45
2017	507	2017	01/02/2017	01/02/2017	08/06/2018	18,46	18,46			18,46
2017	508	2017	01/02/2017	01/02/2017	08/06/2018	19,82	5,26	14,56		5,26
2017	509	2017	01/02/2017	01/02/2017	08/06/2018	26,32	26,32	21,65		4,67
2017	510	2017	01/02/2017	01/02/2017	08/06/2018	32,39	32,39			32,39
2017	511	2017	01/02/2017	01/02/2017	08/06/2018	10,36	0,98	9,38		0,98
2017	512	2017	01/02/2017	01/02/2017	08/06/2018	33,13	11,43	21,7		11,43



SERVIÇOS MUNICIPAIS DE SANEAMENTO BÁSICO DE VIANA DO CASTELO

LISTA DOS RECEBIMENTOS EM ATRASO EM 31/12/2019

Câmara Municipal de Viana do Castelo

DATAS

TOTAL

Saldo do Documento

Ano	Número	Ano/mês	Emissão	Conferenc.	Conhec.	Processado	Debitado	Recebido	Anulado	Saldo do Documento
2017	513	2017	01/02/2017	01/02/2017	08/06/2018	16,05	0,98	15,07		0,98
2017	514	2017	01/02/2017	01/02/2017	08/06/2018	9,57	0,19	9,38		0,19
2017	515	2017	01/02/2017	01/02/2017	08/06/2018	31,3	0,98	30,32		0,98
2017	516	2017	01/02/2017	01/02/2017	08/06/2018	8,37	2,33	6,04		2,33
2017	517	2017	01/02/2017	01/02/2017	08/06/2018	53,72	1,75	51,97		1,75
2017	518	2017	01/02/2017	01/02/2017	08/06/2018	13,19	0,98	12,21		0,98
2017	519	2017	01/02/2017	01/02/2017	08/06/2018	16,05	0,98	15,07		0,98
2017	520	2017	01/02/2017	01/02/2017	08/06/2018	20,08	0,77	19,31		0,77
2017	521	2017	01/02/2017	01/02/2017	08/06/2018	26,58	26,58			26,58
2017	522	2017	01/02/2017	01/02/2017	08/06/2018	16,24	1,17	15,07		1,17
2017	523	2017	01/02/2017	01/02/2017	08/06/2018	25,65	7,62	18,03		7,62
2017	524	2017	01/02/2017	01/02/2017	08/06/2018	31,78	31,78			31,78
2017	525	2017	01/02/2017	01/02/2017	08/06/2018	16,3	4,09	12,21		4,09
2017	527	2017	01/02/2017	01/02/2017	08/06/2018	16,05	0,98	15,07		0,98
2017	528	2017	01/02/2017	01/02/2017	08/06/2018	28,83	2,73	26,1		2,73
2017	529	2017	01/02/2017	01/02/2017	08/06/2018	12,69	3,31	9,38		3,31
2017	530	2017	01/02/2017	01/02/2017	08/06/2018	18,46	3,9	14,56		3,9
2017	531	2017	01/02/2017	01/02/2017	08/06/2018	16,94	3,31	13,63		3,31
2017	532	2017	01/02/2017	01/02/2017	08/06/2018	13,07	3,69	9,38		3,69
2017	533	2017	01/02/2017	01/02/2017	08/06/2018	14,7	3,9	10,8		3,9
2017	534	2017	01/02/2017	01/02/2017	08/06/2018	11,78	0,98	10,8		0,98
2017	535	2017	01/02/2017	01/02/2017	08/06/2018	31,41	2,38	29,03		2,38
2017	536	2017	01/02/2017	01/02/2017	08/06/2018	36,83	36,83			36,83
2017	549	2017	02/02/2017	02/02/2017	08/06/2018	33,28	3,11	30,17		3,11
2017	550	2017	02/02/2017	02/02/2017	08/06/2018	20,01	5,45	14,56		5,45
2017	551	2017	02/02/2017	02/02/2017	08/06/2018	17,15	1,17	15,98		1,17
2017	552	2017	02/02/2017	02/02/2017	08/06/2018	19,93	4,86	15,07		4,86
2017	553	2017	02/02/2017	02/02/2017	08/06/2018	29,3	29,3			29,3
2017	554	2017	02/02/2017	02/02/2017	08/06/2018	15,61	6,23	9,38		6,23
2017	555	2017	02/02/2017	02/02/2017	08/06/2018	17,45	0,98	16,47		0,98
2017	556	2017	02/02/2017	02/02/2017	08/06/2018	20,89	2,86	18,03		2,86
2017	557	2017	02/02/2017	02/02/2017	08/06/2018	19,06	1,17	17,89		1,17
2017	558	2017	02/02/2017	02/02/2017	08/06/2018	32,18	10,48	21,7		10,48
2017	559	2017	02/02/2017	02/02/2017	08/06/2018	18,25	3,69	14,56		3,69
2017	560	2017	02/02/2017	02/02/2017	08/06/2018	44,8	2,16	42,64		2,16
2017	561	2017	02/02/2017	02/02/2017	08/06/2018	70,63	2,16	68,47		2,16
2017	562	2017	02/02/2017	02/02/2017	08/06/2018	14,83	5,45	9,38		5,45
2017	563	2017	02/02/2017	02/02/2017	08/06/2018	12,69	3,31	9,38		3,31
2017	564	2017	02/02/2017	02/02/2017	08/06/2018	11,91	2,53	9,38		2,53
2017	565	2017	02/02/2017	02/02/2017	08/06/2018	11,97	1,17	10,8		1,17
2017	566	2017	02/02/2017	02/02/2017	08/06/2018	14,83	5,45	9,38		5,45
2017	578	2017	03/02/2017	03/02/2017	08/06/2018	18,18	3,11	15,07		3,11
2017	579	2017	03/02/2017	03/02/2017	08/06/2018	28,98	10,95	18,03		10,95
2017	580	2017	03/02/2017	03/02/2017	08/06/2018	38,9	3,69	35,21		3,69
2017	581	2017	03/02/2017	03/02/2017	08/06/2018	18,06	18,06			18,06
2017	582	2017	03/02/2017	03/02/2017	08/06/2018	50,84	50,84	46,56		4,28
2017	583	2017	03/02/2017	03/02/2017	08/06/2018	188,11	9,05	179,06		9,05
2017	586	2017	03/02/2017	03/02/2017	08/06/2018	35,45	35,45			35,45
2017	587	2017	03/02/2017	03/02/2017	08/06/2018	48,39	48,39			48,39
2017	589	2017	03/02/2017	03/02/2017	08/06/2018	56,19	56,19			56,19
2017	590	2017	03/02/2017	03/02/2017	08/06/2018	20,17	1,36	18,81		1,36
2017	591	2017	03/02/2017	03/02/2017	08/06/2018	11,04	5	6,04		5
2017	592	2017	03/02/2017	03/02/2017	08/06/2018	16,43	1,36	15,07		1,36
2017	593	2017	03/02/2017	03/02/2017	08/06/2018	14,99	1,36	13,63		1,36
2017	594	2017	03/02/2017	03/02/2017	08/06/2018	45,91	9,52	36,39		9,52
2017	595	2017	03/02/2017	03/02/2017	08/06/2018	12,16	1,36	10,8		1,36
2017	617	2017	06/02/2017	06/02/2017	06/07/2017	31,57	31,57			31,57
2017	632	2017	07/02/2017	07/02/2017	06/07/2017	7,5	7,5			7,5
2017	646	2017	07/02/2017	07/02/2017	06/07/2017	8,45	8,45			8,45
2017	656	2017	08/02/2017	08/02/2017	06/07/2017	4,07	4,07			4,07
2017	659	2017	08/02/2017	08/02/2017	06/07/2017	3,22	3,22			3,22
2017	663	2017	08/02/2017	08/02/2017	06/07/2017	11,59	11,59			11,59
2017	670	2017	08/02/2017	08/02/2017	06/07/2017	9,69	9,69			9,69
2017	707	2017	31/01/2017	31/01/2017	08/06/2018	554625,8	2931,13	543747,7	8018,63	2859,45
2017	709	2017	31/01/2017	31/01/2017	08/06/2018	485470,6	617,36	481556,5	3376,15	538,03

SERVIÇOS MUNICIPAIZADOS DE SANEAMENTO BÁSICO DE VIANA DO CASTELO

LISTA DOS RECEBIMENTOS EM ATRASO EM 31/12/2019

Ano	Número	Ano/mês	DATAS			TOTAL				Saldo do Documento
			Emissão	Conferenc.	Conhec.	Processado	Debitado	Recebido	Anulado	
2017	710	2017	10/02/2017	10/02/2017	06/07/2017	4,07	4,07			4,07
2017	716	2017	10/02/2017	10/02/2017	06/07/2017	5,31	5,31			5,31
2017	722	2017	10/02/2017	10/02/2017	06/07/2017	2,82	2,82			2,82
2017	739	2017	13/02/2017	13/02/2017	06/07/2017	46,95	46,95			46,95
2017	740	2017	13/02/2017	13/02/2017	06/07/2017	52,52	52,52			52,52
2017	742	2017	13/02/2017	13/02/2017	06/07/2017	16,96	16,96			16,96
2017	743	2017	13/02/2017	13/02/2017	06/07/2017	48,32	48,32			48,32
2017	746	2017	13/02/2017	13/02/2017	06/07/2017	38,94	38,94			38,94
2017	748	2017	13/02/2017	13/02/2017	06/07/2017	52,08	52,08			52,08
2017	776	2017	14/02/2017	14/02/2017	06/07/2017	5,31	5,31			5,31
2017	793	2017	15/02/2017	15/02/2017	06/07/2017	6,57	6,57			6,57
2017	797	2017	15/02/2017	15/02/2017	06/07/2017	15,49	15,49			15,49
2017	808	2017	15/02/2017	15/02/2017	06/07/2017	48,94	48,94			48,94
2017	810	2017	15/02/2017	15/02/2017	06/07/2017	43,76	43,76			43,76
2017	837	2017	16/02/2017	16/02/2017	06/07/2017	232,45	232,45			232,45
2017	838	2017	16/02/2017	16/02/2017	06/07/2017	89,95	89,95			89,95
2017	845	2017	16/02/2017	16/02/2017	06/07/2017	5,95	5,95			5,95
2017	858	2017	17/02/2017	17/02/2017	06/07/2017	12,63	12,63			12,63
2017	866	2017	20/02/2017	20/02/2017	06/07/2017	7,19	7,19			7,19
2017	875	2017	31/01/2017	31/01/2017	21/03/2017	2069	179,77	1899,67		169,33
2017	877	2017	20/02/2017	20/02/2017	06/07/2017	7,81	7,81			7,81
2017	935	2017	22/02/2017	22/02/2017	06/07/2017	15,62	15,62			15,62
2017	1016	2017	01/03/2017	01/03/2017	06/07/2017	26,23	26,23			26,23
2017	1021	2017	01/03/2017	01/03/2017	06/07/2017	90,61	90,61			90,61
2017	1059	2017	01/03/2017	01/03/2017	06/07/2017	18,63	18,63			18,63
2017	1062	2017	01/03/2017	01/03/2017	06/07/2017	17,07	17,07			17,07
2017	1086	2017	01/03/2017	01/03/2017	06/07/2017	10,31	10,31			10,31
2017	1099	2017	01/03/2017	01/03/2017	06/07/2017	29,43	29,43			29,43
2017	1147	2017	06/03/2017	06/03/2017	10/08/2017	658,61	658,61			658,61
2017	1200	2017	27/02/2017	27/02/2017	06/07/2017	550702,7	4052,62	541155,3	6678,04	2869,29
2017	1203	2017	08/03/2017	08/03/2017	10/08/2017	3,76	3,76			3,76
2017	1204	2017	08/03/2017	08/03/2017	10/08/2017	3,12	3,12			3,12
2017	1205	2017	08/03/2017	08/03/2017	10/08/2017	8,76	8,76			8,76
2017	1215	2017	08/03/2017	08/03/2017	10/08/2017	7,19	7,19			7,19
2017	1234	2017	27/02/2017	27/02/2017	06/07/2017	481379	1199,64	477120,1	3715,3	543,67
2017	1235	2017	09/03/2017	09/03/2017	10/08/2017	5,81	5,81			5,81
2017	1236	2017	09/03/2017	09/03/2017	10/08/2017	3,12	3,12			3,12
2017	1270	2017	10/03/2017	10/03/2017	10/08/2017	6,88	6,88			6,88
2017	1277	2017	10/03/2017	10/03/2017	10/08/2017	8,3	8,3			8,3
2017	1279	2017	10/03/2017	10/03/2017	10/08/2017	8,76	8,76			8,76
2017	1310	2017	13/03/2017	13/03/2017	10/08/2017	10,99	10,99			10,99
2017	1338	2017	14/03/2017	14/03/2017	10/08/2017	15,69	15,69			15,69
2017	1351	2017	14/03/2017	14/03/2017	10/08/2017	9,87	9,87			9,87
2017	1357	2017	15/03/2017	15/03/2017	10/08/2017	8,4	8,4			8,4
2017	1394	2017	16/03/2017	16/03/2017	10/08/2017	10,49	10,49			10,49
2017	1399	2017	16/03/2017	16/03/2017	10/08/2017	125,82	125,82			125,82
2017	1404	2017	16/03/2017	16/03/2017	10/08/2017	291,18	291,18			291,18
2017	1419	2017	17/03/2017	17/03/2017	10/08/2017	46,61	46,61			46,61
2017	1441	2017	27/02/2017	27/02/2017	19/06/2017	2035,1	184,92	1891,45		143,65
2017	1457	2017	21/03/2017	21/03/2017	10/08/2017	2,4	2,4			2,4
2017	1520	2017	24/03/2017	24/03/2017	10/08/2017	38,35	38,35			38,35
2017	1521	2017	24/03/2017	24/03/2017	10/08/2017	18,97	18,97			18,97
2017	1567	2017	28/03/2017	28/03/2017	10/08/2017	14,25	14,25			14,25
2017	1580	2017	28/03/2017	28/03/2017	10/08/2017	60,67	60,67			60,67
2017	1635	2017	30/03/2017	30/03/2017	10/08/2017	10,62	10,62			10,62
2017	1640	2017	30/03/2017	30/03/2017	10/08/2017	33,61	33,61			33,61
2017	1657	2017	31/03/2017	31/03/2017	10/08/2017	34,69	34,69			34,69
2017	1668	2017	31/03/2017	31/03/2017	10/08/2017	12,84	12,84			12,84
2017	1698	2017	03/04/2017	03/04/2017	10/08/2017	16,9	16,9			16,9
2017	1701	2017	03/04/2017	03/04/2017	10/08/2017	16,88	16,88			16,88
2017	1733	2017	04/04/2017	04/04/2017	10/08/2017	15,64	15,64			15,64
2017	1736	2017	04/04/2017	04/04/2017	10/08/2017	14,69	14,69			14,69
2017	1768	2017	05/04/2017	05/04/2017	07/09/2017	4,07	4,07			4,07
2017	1771	2017	05/04/2017	05/04/2017	07/09/2017	2,81	2,81			2,81
2017	1781	2017	05/04/2017	05/04/2017	07/09/2017	5,49	5,49			5,49



SERVIÇOS MUNICIPAIS DE SANEAMENTO BÁSICO DE VIANA DO CASTELO

LISTA DOS RECEBIMENTOS EM ATRASO EM 31/12/2019

Câmara Municipal de Viana do Castelo

Ano	Número	Ano/mês	DATAS			TOTAL			Saldo do Documento	
			Emissão	Conferenc.	Conhec.	Processado	Debitado	Recebido		Anulado
2017	1803	2017	31/03/2017	31/03/2017	10/08/2017	527477,4	4144,14	521388,6	2904,46	3184,31
2017	1819	2017	06/04/2017	06/04/2017	10/10/2017	5,95	5,95			5,95
2017	1855	2017	10/04/2017	10/04/2017	10/10/2017	28,01	28,01			28,01
2017	1857	2017	10/04/2017	10/04/2017	10/10/2017	4,38	4,38			4,38
2017	1871	2017	11/04/2017	11/04/2017	10/10/2017	9,11	9,11			9,11
2017	1894	2017	12/04/2017	12/04/2017	07/09/2017	41,87	41,87			41,87
2017	1920	2017	18/04/2017	18/04/2017	07/09/2017	9,69	9,69			9,69
2017	1971	2017	20/04/2017	20/04/2017	07/09/2017	22,68	22,68			22,68
2017	1978	2017	31/03/2017	31/03/2017	19/06/2017	2024,84	180,12	1889,51		135,33
2017	2013	2017	24/04/2017	24/04/2017	07/09/2017	22,02	22,02			22,02
2017	2023	2017	24/04/2017	24/04/2017	07/09/2017	21,35	21,35			21,35
2017	2025	2017	24/04/2017	24/04/2017	07/09/2017	15,18	15,18			15,18
2017	2050	2017	27/04/2017	27/04/2017	07/09/2017	20,49	20,49			20,49
2017	2052	2017	27/04/2017	27/04/2017	07/09/2017	38,95	38,95			38,95
2017	2060	2017	27/04/2017	27/04/2017	07/09/2017	19,83	19,83			19,83
2017	2105	2017	28/04/2017	28/04/2017	07/09/2017	42,58	42,58			42,58
2017	2144	2017	30/04/2017	30/04/2017	07/09/2017	22,06	22,06			22,06
2017	2146	2017	30/04/2017	30/04/2017	07/09/2017	16,13	16,13			16,13
2017	2157	2017	30/04/2017	30/04/2017	07/09/2017	52,39	52,39			52,39
2017	2170	2017	30/04/2017	30/04/2017	07/09/2017	19,42	19,42			19,42
2017	2171	2017	30/04/2017	30/04/2017	07/09/2017	24,43	24,43			24,43
2017	2176	2017	30/04/2017	30/04/2017	07/09/2017	111,25	111,25			111,25
2017	2198	2017	04/05/2017	04/05/2017	10/10/2017	1,88	1,88			1,88
2017	2200	2017	04/05/2017	04/05/2017	10/10/2017	1,88	1,88			1,88
2017	2202	2017	04/05/2017	04/05/2017	10/10/2017	2,19	2,19			2,19
2017	2211	2017	04/05/2017	04/05/2017	10/10/2017	3,76	3,76			3,76
2017	2215	2017	04/05/2017	04/05/2017	10/10/2017	4,22	4,22			4,22
2017	2229	2017	04/05/2017	04/05/2017	10/10/2017	2,3	2,3			2,3
2017	2235	2017	04/05/2017	04/05/2017	10/10/2017	2,19	2,19			2,19
2017	2273	2017	08/05/2017	08/05/2017	10/10/2017	11	11			11
2017	2291	2017	08/05/2017	08/05/2017	10/10/2017	30,51	30,51			30,51
2017	2298	2017	28/04/2017	28/04/2017	07/09/2017	564236	4250,95	558622,6	2369,32	3244,06
2017	2300	2017	28/04/2017	28/04/2017	07/09/2017	508415	1245,96	505665,7	2072,11	677,18
2017	2333	2017	10/05/2017	10/05/2017	10/10/2017	35,26	35,26			35,26
2017	2359	2017	11/05/2017	11/05/2017	10/10/2017	51,29	51,29			51,29
2017	2361	2017	11/05/2017	11/05/2017	10/10/2017	48,78	48,78			48,78
2017	2362	2017	11/05/2017	11/05/2017	10/10/2017	69,58	69,58			69,58
2017	2382	2017	15/05/2017	15/05/2017	10/10/2017	5,62	5,62			5,62
2017	2404	2017	16/05/2017	16/05/2017	10/10/2017	16,76	16,76			16,76
2017	2412	2017	16/05/2017	16/05/2017	10/10/2017	52,39	52,39			52,39
2017	2413	2017	16/05/2017	16/05/2017	10/10/2017	53,32	53,32			53,32
2017	2415	2017	16/05/2017	16/05/2017	10/10/2017	58,47	58,47			58,47
2017	2416	2017	16/05/2017	16/05/2017	10/10/2017	63,34	63,34			63,34
2017	2417	2017	16/05/2017	16/05/2017	10/10/2017	48,63	48,63			48,63
2017	2421	2017	16/05/2017	16/05/2017	10/10/2017	31,44	31,44			31,44
2017	2439	2017	17/05/2017	17/05/2017	10/10/2017	48,94	48,94			48,94
2017	2440	2017	17/05/2017	17/05/2017	10/10/2017	102,19	102,19			102,19
2017	2461	2017	18/05/2017	18/05/2017	10/10/2017	98,36	98,36			98,36
2017	2489	2017	28/04/2017	28/04/2017	19/06/2017	2253,85	194,27	2078,36		175,49
2017	2509	2017	23/05/2017	23/05/2017	10/10/2017	13,3	13,3			13,3
2017	2518	2017	23/05/2017	23/05/2017	10/10/2017	10,41	10,41			10,41
2017	2523	2017	23/05/2017	23/05/2017	10/10/2017	10,96	10,96			10,96
2017	2555	2017	24/05/2017	24/05/2017	10/10/2017	74,84	74,84			74,84
2017	2570	2017	25/05/2017	25/05/2017	10/10/2017	33,95	33,95			33,95
2017	2575	2017	25/05/2017	25/05/2017	10/10/2017	18,02	18,02			18,02
2017	2579	2017	25/05/2017	25/05/2017	10/10/2017	943,39	943,39			943,39
2017	2585	2017	25/05/2017	25/05/2017	10/10/2017	15,49	15,49			15,49
2017	2590	2017	25/05/2017	25/05/2017	10/10/2017	15,36	15,36			15,36
2017	2605	2017	26/05/2017	26/05/2017	10/10/2017	29,82	29,82			29,82
2017	2629	2017	29/05/2017	29/05/2017	10/10/2017	30,05	30,05			30,05
2017	2632	2017	29/05/2017	29/05/2017	10/10/2017	48,32	48,32			48,32
2017	2638	2017	29/05/2017	29/05/2017	10/10/2017	23,32	23,32			23,32
2017	2639	2017	29/05/2017	29/05/2017	10/10/2017	34,56	34,56			34,56
2017	2658	2017	30/05/2017	30/05/2017	10/10/2017	58,31	58,31			58,31
2017	2667	2017	30/05/2017	30/05/2017	10/10/2017	37,85	37,85			37,85

SERVIÇOS MUNICIPAIZADOS DE SANEAMENTO BÁSICO DE VIANA DO CASTELO

LISTA DOS RECEBIMENTOS EM ATRASO EM 31/12/2019

Ano	Número	Ano/mês	DATAS			TOTAL				Saldo do Documento
			Emissão	Conferenc.	Conhec.	Processado	Debitado	Recebido	Anulado	
2017	2692	2017	31/05/2017	31/05/2017	10/10/2017	31,91	31,91			31,91
2017	2719	2017	01/06/2017	01/06/2017	10/10/2017	24,7	24,7			24,7
2017	2728	2017	01/06/2017	01/06/2017	06/11/2017	37,81	37,81			37,81
2017	2729	2017	01/06/2017	01/06/2017	06/11/2017	6,26	6,26			6,26
2017	2744	2017	02/06/2017	02/06/2017	06/11/2017	11,26	11,26			11,26
2017	2768	2017	05/06/2017	05/06/2017	06/11/2017	35,82	35,82			35,82
2017	2773	2017	05/06/2017	05/06/2017	06/11/2017	36,13	36,13			36,13
2017	2778	2017	05/06/2017	05/06/2017	06/11/2017	42,4	42,4			42,4
2017	2779	2017	05/06/2017	05/06/2017	06/11/2017	41,75	41,75			41,75
2017	2780	2017	05/06/2017	05/06/2017	06/11/2017	39,25	39,25			39,25
2017	2785	2017	05/06/2017	05/06/2017	06/11/2017	19,33	19,33			19,33
2017	2803	2017	06/06/2017	06/06/2017	06/11/2017	9,07	9,07			9,07
2017	2810	2017	06/06/2017	06/06/2017	06/11/2017	36,13	36,13			36,13
2017	2811	2017	06/06/2017	06/06/2017	06/11/2017	67,33	67,33			67,33
2017	2812	2017	06/06/2017	06/06/2017	06/11/2017	39,25	39,25			39,25
2017	2814	2017	06/06/2017	06/06/2017	06/11/2017	25,11	25,11			25,11
2017	2817	2017	06/06/2017	06/06/2017	06/11/2017	34,07	34,07			34,07
2017	2830	2017	31/05/2017	31/05/2017	10/10/2017	576764,8	3692,01	566979,9	7790,99	1993,88
2017	2847	2017	07/06/2017	07/06/2017	06/11/2017	7,22	7,22			7,22
2017	2855	2017	31/05/2017	31/05/2017	10/10/2017	513298,7	1962,77	507250,7	4911,64	1136,36
2017	2891	2017	12/06/2017	12/06/2017	06/11/2017	7,81	7,81			7,81
2017	2892	2017	12/06/2017	12/06/2017	06/11/2017	9,23	9,23			9,23
2017	2946	2017	16/06/2017	16/06/2017	06/11/2017	14,56	14,56			14,56
2017	2970	2017	19/06/2017	19/06/2017	06/11/2017	42,48	42,48			42,48
2017	2973	2017	31/05/2017	31/05/2017	11/07/2017	2339,33	278,1	2139,21		200,12
2017	2975	2017	19/06/2017	19/06/2017	06/11/2017	7,5	7,5			7,5
2017	2993	2017	20/06/2017	20/06/2017	06/11/2017	15,18	15,18			15,18
2017	3025	2017	21/06/2017	21/06/2017	06/11/2017	14,41	14,41			14,41
2017	3033	2017	21/06/2017	21/06/2017	06/11/2017	23,39	23,39			23,39
2017	3035	2017	21/06/2017	21/06/2017	06/11/2017	34,46	34,46			34,46
2017	3092	2017	23/06/2017	23/06/2017	06/11/2017	12,84	12,84			12,84
2017	3142	2017	27/06/2017	27/06/2017	06/11/2017	184,21	184,21			184,21
2017	3151	2017	27/06/2017	27/06/2017	06/11/2017	11,11	11,11			11,11
2017	3161	2017	28/06/2017	28/06/2017	06/11/2017	25,02	25,02			25,02
2017	3173	2017	28/06/2017	28/06/2017	06/11/2017	26,83	26,83			26,83
2017	3186	2017	29/06/2017	29/06/2017	06/11/2017	11,82	11,82			11,82
2017	3191	2017	29/06/2017	29/06/2017	06/11/2017	16,91	16,91			16,91
2017	3192	2017	29/06/2017	29/06/2017	06/11/2017	117,67	117,67			117,67
2017	3260	2017	03/07/2017	03/07/2017	12/12/2017	19,65	19,65			19,65
2017	3264	2017	03/07/2017	03/07/2017	12/12/2017	11,75	11,75			11,75
2017	3283	2017	04/07/2017	04/07/2017	12/12/2017	1,26	1,26			1,26
2017	3306	2017	05/07/2017	05/07/2017	12/12/2017	15,54	15,54			15,54
2017	3321	2017	05/07/2017	05/07/2017	12/12/2017	47,71	47,71			47,71
2017	3323	2017	05/07/2017	05/07/2017	12/12/2017	1,61	1,61			1,61
2017	3337	2017	06/07/2017	06/07/2017	12/12/2017	18,69	18,69			18,69
2017	3342	2017	06/07/2017	06/07/2017	12/12/2017	6,88	6,88			6,88
2017	3362	2017	30/06/2017	30/06/2017	06/11/2017	571567,6	2388,22	566676,8	3004,96	1885,84
2017	3365	2017	30/06/2017	30/06/2017	06/11/2017	537202,5	1492,81	533150,7	2761,04	1290,72
2017	3371	2017	07/07/2017	07/07/2017	12/12/2017	4,54	4,54			4,54
2017	3389	2017	10/07/2017	10/07/2017	12/12/2017	10,31	10,31			10,31
2017	3390	2017	10/07/2017	10/07/2017	12/12/2017	9,69	9,69			9,69
2017	3393	2017	10/07/2017	10/07/2017	12/12/2017	8,45	8,45			8,45
2017	3405	2017	11/07/2017	11/07/2017	12/12/2017	13	13			13
2017	3410	2017	30/06/2017	30/06/2017	15/09/2017	2553,91	163,37	2412,26		141,65
2017	3423	2017	12/07/2017	12/07/2017	12/12/2017	1503,01	1503,01			1503,01
2017	3431	2017	12/07/2017	12/07/2017	12/12/2017	4,69	4,69			4,69
2017	3447	2017	13/07/2017	13/07/2017	12/12/2017	14,87	14,87			14,87
2017	3476	2017	17/07/2017	17/07/2017	12/12/2017	30,51	30,51			30,51
2017	3541	2017	21/07/2017	21/07/2017	12/12/2017	19,87	19,87			19,87
2017	3542	2017	21/07/2017	21/07/2017	12/12/2017	23,08	23,08			23,08
2017	3546	2017	21/07/2017	21/07/2017	12/12/2017	11,88	11,88			11,88
2017	3609	2017	27/07/2017	27/07/2017	12/12/2017	31,53	31,53			31,53
2017	3610	2017	27/07/2017	27/07/2017	12/12/2017	17,56	17,56			17,56
2017	3631	2017	28/07/2017	28/07/2017	12/12/2017	241,14	241,14			241,14
2017	3632	2017	28/07/2017	28/07/2017	12/12/2017	41,99	41,99			41,99



SERVIÇOS MUNICIPAIS DE SANEAMENTO BÁSICO DE VIANA DO CASTELO

LISTA DOS RECEBIMENTOS EM ATRASO EM 31/12/2019

Câmara Municipal de Viana do Castelo

Ano	Número	Ano/mês	DATAS			TOTAL				Saldo do Documento
			Emissão	Conferenc.	Conhec.	Processado	Debitado	Recebido	Anulado	
2017	3688	2017	01/08/2017	01/08/2017	12/12/2017	32,03	32,03			32,03
2017	3690	2017	01/08/2017	01/08/2017	12/12/2017	12,38	12,38			12,38
2017	3691	2017	01/08/2017	01/08/2017	12/12/2017	24,35	24,35			24,35
2017	3711	2017	01/08/2017	01/08/2017	12/12/2017	19,63	19,63			19,63
2017	3722	2017	02/08/2017	02/08/2017	12/12/2017	39,76	39,76			39,76
2017	3729	2017	02/08/2017	02/08/2017	12/12/2017	15,51	15,51			15,51
2017	3750	2017	03/08/2017	03/08/2017	08/01/2018	3,61	3,61			3,61
2017	3767	2017	31/07/2017	31/07/2017	13/12/2017	2590,99	132,35	2481,2		109,79
2017	3776	2017	31/07/2017	31/07/2017	12/12/2017	612758,8	3181,89	607098,8	3222,84	2437,16
2017	3779	2017	31/07/2017	31/07/2017	12/12/2017	571214,5	1111,88	566947,9	3500,3	766,25
2017	3844	2017	10/08/2017	10/08/2017	08/01/2018	41,2	41,2			41,2
2017	3959	2017	22/08/2017	22/08/2017	08/01/2018	15	15			15
2017	3968	2017	22/08/2017	22/08/2017	08/01/2018	9,55	9,55			9,55
2017	3994	2017	24/08/2017	24/08/2017	08/01/2018	17,37	17,37			17,37
2017	4016	2017	25/08/2017	25/08/2017	08/01/2018	14,25	14,25			14,25
2017	4017	2017	25/08/2017	25/08/2017	08/01/2018	31,09	31,09			31,09
2017	4026	2017	25/08/2017	25/08/2017	08/01/2018	36,31	36,31			36,31
2017	4038	2017	25/08/2017	25/08/2017	08/01/2018	10,95	10,95			10,95
2017	4039	2017	25/08/2017	25/08/2017	08/01/2018	29	29			29
2017	4094	2017	29/08/2017	29/08/2017	08/01/2018	32,84	32,84			32,84
2017	4108	2017	30/08/2017	30/08/2017	08/01/2018	21,49	21,49			21,49
2017	4112	2017	30/08/2017	30/08/2017	08/01/2018	25,62	25,62			25,62
2017	4117	2017	30/08/2017	30/08/2017	08/01/2018	16,13	16,13			16,13
2017	4132	2017	30/08/2017	30/08/2017	08/01/2018	68,41	68,41			68,41
2017	4136	2017	30/08/2017	30/08/2017	08/01/2018	49,02	49,02			49,02
2017	4149	2017	30/08/2017	30/08/2017	08/01/2018	34,87	34,87			34,87
2017	4159	2017	31/08/2017	31/08/2017	08/01/2018	33,61	33,61			33,61
2017	4162	2017	31/08/2017	31/08/2017	08/01/2018	16,13	16,13			16,13
2017	4218	2017	01/09/2017	01/09/2017	07/02/2018	11,57	11,57			11,57
2017	4263	2017	05/09/2017	05/09/2017	07/02/2018	6,43	6,43			6,43
2017	4274	2017	05/09/2017	05/09/2017	07/02/2018	6,57	6,57			6,57
2017	4289	2017	31/08/2017	31/08/2017	08/01/2018	638124,4	4339,38	631709,8	3907,44	2507,09
2017	4292	2017	31/08/2017	31/08/2017	08/01/2018	635870,2	2417,55	631310,7	3901,83	657,68
2017	4301	2017	06/09/2017	06/09/2017	07/02/2018	4,86	4,86			4,86
2017	4302	2017	06/09/2017	06/09/2017	07/02/2018	4,83	4,83			4,83
2017	4322	2017	07/09/2017	07/09/2017	07/02/2018	4,69	4,69			4,69
2017	4326	2017	07/09/2017	07/09/2017	07/02/2018	4,23	4,23			4,23
2017	4328	2017	07/09/2017	07/09/2017	07/02/2018	3,12	3,12			3,12
2017	4336	2017	07/09/2017	07/09/2017	07/02/2018	11,12	11,12			11,12
2017	4343	2017	08/09/2017	08/09/2017	07/02/2018	9,74	9,74			9,74
2017	4381	2017	11/09/2017	11/09/2017	07/02/2018	17,06	17,06			17,06
2017	4392	2017	12/09/2017	12/09/2017	07/02/2018	22,08	22,08			22,08
2017	4393	2017	12/09/2017	12/09/2017	07/02/2018	19,15	19,15			19,15
2017	4399	2017	12/09/2017	12/09/2017	07/02/2018	22,85	22,85			22,85
2017	4401	2017	12/09/2017	12/09/2017	07/02/2018	65,57	65,57			65,57
2017	4456	2017	14/09/2017	14/09/2017	07/02/2018	6,42	6,42			6,42
2017	4463	2017	14/09/2017	14/09/2017	07/02/2018	6,88	6,88			6,88
2017	4464	2017	14/09/2017	14/09/2017	07/02/2018	11,75	11,75			11,75
2017	4495	2017	31/08/2017	31/08/2017	13/12/2017	3172,86	273,26	2939,82		233,04
2017	4499	2017	15/09/2017	15/09/2017	07/02/2018	152,06	152,06			152,06
2017	4505	2017	15/09/2017	15/09/2017	07/02/2018	169,68	169,68			169,68
2017	4523	2017	19/09/2017	19/09/2017	07/02/2018	73,7	73,7			73,7
2017	4524	2017	19/09/2017	19/09/2017	07/02/2018	7,85	7,85			7,85
2017	4525	2017	19/09/2017	19/09/2017	07/02/2018	7,65	7,65			7,65
2017	4527	2017	19/09/2017	19/09/2017	07/02/2018	17,06	17,06			17,06
2017	4531	2017	19/09/2017	19/09/2017	07/02/2018	19,97	19,97			19,97
2017	4532	2017	19/09/2017	19/09/2017	07/02/2018	9,4	9,4			9,4
2017	4554	2017	20/09/2017	20/09/2017	07/02/2018	32,01	32,01			32,01
2017	4597	2017	22/09/2017	22/09/2017	07/02/2018	28,69	28,69			28,69
2017	4628	2017	26/09/2017	26/09/2017	07/02/2018	38,04	38,04			38,04
2017	4631	2017	26/09/2017	26/09/2017	07/02/2018	27,05	27,05			27,05
2017	4649	2017	27/09/2017	27/09/2017	07/02/2018	11,26	11,26			11,26
2017	4651	2017	27/09/2017	27/09/2017	07/02/2018	18,94	18,94			18,94
2017	4670	2017	27/09/2017	27/09/2017	07/02/2018	11,57	11,57			11,57
2017	4683	2017	28/09/2017	28/09/2017	07/02/2018	29,82	29,82			29,82

SERVIÇOS MUNICIPAIS DE SANEAMENTO BÁSICO DE VIANA DO CASTELO

LISTA DOS RECEBIMENTOS EM ATRASO EM 31/12/2019

Ano	Número	Ano/mês	DATAS			TOTAL				Saldo do Documento
			Emissão	Conferenc.	Conhec.	Processado	Debitado	Recebido	Anulado	
2017	4699	2017	28/09/2017	28/09/2017	07/02/2018	23,87	23,87			23,87
2017	4751	2017	02/10/2017	02/10/2017	07/02/2018	243,83	243,83			243,83
2017	4752	2017	02/10/2017	02/10/2017	07/02/2018	32,23	32,23			32,23
2017	4771	2017	03/10/2017	03/10/2017	07/02/2018	71,28	71,28			71,28
2017	4778	2017	03/10/2017	03/10/2017	07/02/2018	22,25	22,25			22,25
2017	4794	2017	03/10/2017	03/10/2017	08/03/2018	1,88	1,88			1,88
2017	4803	2017	04/10/2017	04/10/2017	08/03/2018	2,19	2,19			2,19
2017	4819	2017	04/10/2017	04/10/2017	08/03/2018	1,57	1,57			1,57
2017	4822	2017	04/10/2017	04/10/2017	08/03/2018	2,19	2,19			2,19
2017	4826	2017	04/10/2017	04/10/2017	08/03/2018	2,19	2,19			2,19
2017	4833	2017	04/10/2017	04/10/2017	08/03/2018	7,22	7,22			7,22
2017	4844	2017	06/10/2017	06/10/2017	08/03/2018	6,27	6,27			6,27
2017	4860	2017	09/10/2017	09/10/2017	08/03/2018	16,13	16,13			16,13
2017	4864	2017	09/10/2017	09/10/2017	08/03/2018	32,36	32,36			32,36
2017	4866	2017	09/10/2017	09/10/2017	08/03/2018	51,59	51,59			51,59
2017	4867	2017	09/10/2017	09/10/2017	08/03/2018	226,3	226,3			226,3
2017	4868	2017	09/10/2017	09/10/2017	08/03/2018	51,29	51,29			51,29
2017	4869	2017	09/10/2017	09/10/2017	08/03/2018	51,29	51,29			51,29
2017	4871	2017	09/10/2017	09/10/2017	08/03/2018	49,9	49,9			49,9
2017	4872	2017	09/10/2017	09/10/2017	08/03/2018	51,46	51,46			51,46
2017	4873	2017	09/10/2017	09/10/2017	08/03/2018	53,15	53,15			53,15
2017	4874	2017	09/10/2017	09/10/2017	08/03/2018	54,71	54,71			54,71
2017	4875	2017	09/10/2017	09/10/2017	08/03/2018	106,41	106,41			106,41
2017	4876	2017	09/10/2017	09/10/2017	08/03/2018	88,37	88,37			88,37
2017	4878	2017	09/10/2017	09/10/2017	08/03/2018	47,21	47,21			47,21
2017	4879	2017	09/10/2017	09/10/2017	08/03/2018	74,4	74,4			74,4
2017	4880	2017	09/10/2017	09/10/2017	08/03/2018	47,7	47,7			47,7
2017	4882	2017	09/10/2017	09/10/2017	08/03/2018	6,59	6,59			6,59
2017	4896	2017	29/09/2017	29/09/2017	07/02/2018	640513	4358,04	622158,4	15506,83	2847,83
2017	4898	2017	29/09/2017	29/09/2017	07/02/2018	583890,4	2645,51	577699,6	5078,76	1112,11
2017	4910	2017	10/10/2017	10/10/2017	08/03/2018	99,8	99,8			99,8
2017	4914	2017	10/10/2017	10/10/2017	08/03/2018	33,42	33,42			33,42
2017	4915	2017	10/10/2017	10/10/2017	08/03/2018	87,54	87,54			87,54
2017	4917	2017	10/10/2017	10/10/2017	08/03/2018	62,85	62,85			62,85
2017	4918	2017	10/10/2017	10/10/2017	08/03/2018	53,47	53,47			53,47
2017	4919	2017	10/10/2017	10/10/2017	08/03/2018	61,6	61,6			61,6
2017	4923	2017	10/10/2017	10/10/2017	08/03/2018	71,15	71,15			71,15
2017	4939	2017	11/10/2017	11/10/2017	08/03/2018	15,49	15,49			15,49
2017	4944	2017	11/10/2017	11/10/2017	08/03/2018	12,07	12,07			12,07
2017	4947	2017	11/10/2017	11/10/2017	08/03/2018	461,7	461,7			461,7
2017	4955	2017	11/10/2017	11/10/2017	08/03/2018	4,38	4,38			4,38
2017	4977	2017	12/10/2017	12/10/2017	08/03/2018	34,42	34,42			34,42
2017	4982	2017	12/10/2017	12/10/2017	08/03/2018	13,3	13,3			13,3
2017	4989	2017	12/10/2017	12/10/2017	08/03/2018	11,26	11,26			11,26
2017	5007	2017	13/10/2017	13/10/2017	08/03/2018	14,8	14,8			14,8
2017	5011	2017	13/10/2017	13/10/2017	08/03/2018	14,8	14,8			14,8
2017	5017	2017	13/10/2017	13/10/2017	08/03/2018	12,63	12,63			12,63
2017	5032	2017	16/10/2017	16/10/2017	08/03/2018	4,54	4,54			4,54
2017	5049	2017	17/10/2017	17/10/2017	08/03/2018	11,44	11,44			11,44
2017	5090	2017	19/10/2017	19/10/2017	08/03/2018	23,32	23,32			23,32
2017	5100	2017	19/10/2017	19/10/2017	08/03/2018	50,87	50,87			50,87
2017	5101	2017	19/10/2017	19/10/2017	08/03/2018	33,32	33,32			33,32
2017	5103	2017	19/10/2017	19/10/2017	08/03/2018	31,44	31,44			31,44
2017	5107	2017	19/10/2017	19/10/2017	08/03/2018	26,13	26,13			26,13
2017	5133	2017	29/09/2017	29/09/2017	13/12/2017	4966,24	462,8	4551,56		414,68
2017	5144	2017	23/10/2017	23/10/2017	08/03/2018	28,44	28,44			28,44
2017	5150	2017	23/10/2017	23/10/2017	08/03/2018	26,13	26,13			26,13
2017	5151	2017	23/10/2017	23/10/2017	08/03/2018	18,45	18,45			18,45
2017	5154	2017	23/10/2017	23/10/2017	08/03/2018	44,25	44,25			44,25
2017	5188	2017	24/10/2017	24/10/2017	08/03/2018	8,45	8,45			8,45
2017	5190	2017	24/10/2017	24/10/2017	08/03/2018	24,87	24,87			24,87
2017	5191	2017	24/10/2017	24/10/2017	08/03/2018	58,68	58,68			58,68
2017	5196	2017	24/10/2017	24/10/2017	08/03/2018	37,06	37,06			37,06
2017	5197	2017	24/10/2017	24/10/2017	08/03/2018	45,46	45,46			45,46
2017	5212	2017	25/10/2017	25/10/2017	08/03/2018	23,32	23,32			23,32



SERVIÇOS MUNICIPAIS DE SANEAMENTO BÁSICO DE VIANA DO CASTELO

LISTA DOS RECEBIMENTOS EM ATRASO EM 31/12/2019

Câmara Municipal de Viana do Castelo

Ano	Número	Ano/mês	DATAS			TOTAL				Saldo do Documento
			Emissão	Conferenc.	Conhec.	Processado	Debitado	Recebido	Anulado	
2017	5213	2017	25/10/2017	25/10/2017	08/03/2018	50,27	50,27			50,27
2017	5214	2017	25/10/2017	25/10/2017	08/03/2018	78,27	78,27			78,27
2017	5215	2017	25/10/2017	25/10/2017	08/03/2018	20,28	20,28			20,28
2017	5218	2017	25/10/2017	25/10/2017	08/03/2018	15,3	15,3			15,3
2017	5221	2017	25/10/2017	25/10/2017	08/03/2018	33,32	33,32			33,32
2017	5222	2017	25/10/2017	25/10/2017	08/03/2018	33,32	33,32			33,32
2017	5223	2017	25/10/2017	25/10/2017	08/03/2018	52,28	52,28			52,28
2017	5271	2017	30/10/2017	30/10/2017	08/03/2018	17,4	17,4			17,4
2017	5287	2017	30/10/2017	30/10/2017	08/03/2018	37,05	37,05			37,05
2017	5298	2017	31/10/2017	31/10/2017	08/03/2018	40,86	40,86			40,86
2017	5300	2017	31/10/2017	31/10/2017	08/03/2018	25,1	25,1			25,1
2017	5366	2017	03/11/2017	03/11/2017	11/04/2018	5,95	5,95			5,95
2017	5371	2017	03/11/2017	03/11/2017	11/04/2018	2,19	2,19			2,19
2017	5390	2017	06/11/2017	06/11/2017	11/04/2018	10,95	10,95			10,95
2017	5409	2017	07/11/2017	07/11/2017	11/04/2018	10,52	10,52			10,52
2017	5413	2017	07/11/2017	07/11/2017	11/04/2018	22,25	22,25			22,25
2017	5434	2017	07/11/2017	07/11/2017	11/04/2018	5,62	5,62			5,62
2017	5465	2017	08/11/2017	08/11/2017	11/04/2018	3,76	3,76			3,76
2017	5484	2017	31/10/2017	31/10/2017	08/03/2018	621127,2	11029,8	611022	4927,17	5178,07
2017	5487	2017	09/11/2017	09/11/2017	11/04/2018	7,81	7,81			7,81
2017	5490	2017	09/11/2017	09/11/2017	11/04/2018	4,07	4,07			4,07
2017	5516	2017	31/10/2017	31/10/2017	08/03/2018	569308,1	3286,78	562190	5858,93	1259,21
2017	5518	2017	10/11/2017	10/11/2017	11/04/2018	21,04	21,04			21,04
2017	5519	2017	10/11/2017	10/11/2017	11/04/2018	15,02	15,02			15,02
2017	5527	2017	10/11/2017	10/11/2017	11/04/2018	14,05	14,05			14,05
2017	5528	2017	10/11/2017	10/11/2017	11/04/2018	9,02	9,02			9,02
2017	5551	2017	13/11/2017	13/11/2017	11/04/2018	16,28	16,28			16,28
2017	5552	2017	13/11/2017	13/11/2017	11/04/2018	9,38	9,38			9,38
2017	5559	2017	13/11/2017	13/11/2017	11/04/2018	92,14	92,14			92,14
2017	5560	2017	13/11/2017	13/11/2017	11/04/2018	11,42	11,42			11,42
2017	5565	2017	13/11/2017	13/11/2017	11/04/2018	18,42	18,42			18,42
2017	5584	2017	14/11/2017	14/11/2017	11/04/2018	5,62	5,62			5,62
2017	5586	2017	14/11/2017	14/11/2017	11/04/2018	5,62	5,62			5,62
2017	5589	2017	14/11/2017	14/11/2017	11/04/2018	5,62	5,62			5,62
2017	5605	2017	14/11/2017	14/11/2017	11/04/2018	37,88	37,88			37,88
2017	5745	2017	21/11/2017	21/11/2017	11/04/2018	18,37	18,37			18,37
2017	5758	2017	21/11/2017	21/11/2017	11/04/2018	13,63	13,63			13,63
2017	5801	2017	24/11/2017	24/11/2017	11/04/2018	32,84	32,84			32,84
2017	5810	2017	24/11/2017	24/11/2017	11/04/2018	8,76	8,76			8,76
2017	5811	2017	24/11/2017	24/11/2017	11/04/2018	21,35	21,35			21,35
2017	5828	2017	27/11/2017	27/11/2017	11/04/2018	12,52	12,52			12,52
2017	5863	2017	29/11/2017	29/11/2017	11/04/2018	28,75	28,75			28,75
2017	5892	2017	30/11/2017	30/11/2017	11/04/2018	29,84	29,84			29,84
2017	5923	2017	04/12/2017	04/12/2017	11/04/2018	2,19	2,19			2,19
2017	5930	2017	04/12/2017	04/12/2017	11/04/2018	2,19	2,19			2,19
2017	5974	2017	06/12/2017	06/12/2017	07/05/2018	127,12	127,12	6,96		120,16
2017	6022	2017	30/11/2017	30/11/2017	11/04/2018	612109,3	3605,59	584462,7	25210,87	2435,7
2017	6024	2017	30/11/2017	30/11/2017	11/04/2018	542223,8	1197,06	537318,9	4147	757,83
2017	6069	2017	13/12/2017	13/12/2017	07/05/2018	27,02	27,02			27,02
2017	6071	0	30/11/2017	30/11/2017	17/01/2018	2399,6	313,55	2132,23		267,37
2017	6087	2017	14/12/2017	14/12/2017	07/05/2018	21,93	21,93			21,93
2017	6108	2017	15/12/2017	15/12/2017	07/05/2018	18,17	18,17			18,17
2017	6154	2017	20/12/2017	20/12/2017	07/05/2018	15,4	15,4			15,4
2017	6173	2017	21/12/2017	21/12/2017	07/05/2018	15,51	15,51			15,51
2017	6199	2017	27/12/2017	27/12/2017	07/05/2018	70,1	70,1			70,1
2017	6219	2017	28/12/2017	28/12/2017	07/05/2018	19,87	19,87			19,87
2018	20	2017	30/12/2017	30/12/2017	07/05/2018	16,44	16,44			16,44
2018	32	2018	03/01/2018	08/01/2018	07/06/2018	2,19	2,19			2,19
2018	38	2018	03/01/2018	03/01/2018	07/06/2018	7,99	7,99			7,99
2018	59	2018	04/01/2018	08/01/2018	07/06/2018	5,97	5,97			5,97
2018	60	2018	04/01/2018	08/01/2018	07/06/2018	21,57	21,57			21,57
2018	74	2018	04/01/2018	08/01/2018	07/06/2018	58,41	58,41			58,41
2018	80	2018	05/01/2018	08/01/2018	07/06/2018	4,23	4,23			4,23
2018	85	2018	05/01/2018	08/01/2018	07/06/2018	6,57	6,57			6,57
2018	111	2017	30/12/2017	30/12/2017	07/05/2018	565602,7	3692,79	548614,9	14217,4	2770,41

SERVIÇOS MUNICIPAIZADOS DE SANEAMENTO BÁSICO DE VIANA DO CASTELO

LISTA DOS RECEBIMENTOS EM ATRASO EM 31/12/2019

Ano	Número	Ano/mês	DATAS			TOTAL				Saldo do Documento
			Emissão	Conferenc.	Conhec.	Processado	Debitado	Recebido	Anulado	
2018	113	2017	30/12/2017	30/12/2017	07/05/2018	510117,8	1843,05	505523,8	3445,52	1148,68
2018	122	2018	08/01/2018	08/01/2018	07/06/2018	5,18	5,18			5,18
2018	139	2018	09/01/2018	09/01/2018	07/06/2018	5,62	5,62			5,62
2018	142	2018	09/01/2018	09/01/2018	07/06/2018	4,07	4,07			4,07
2018	143	2018	09/01/2018	09/01/2018	07/06/2018	4,07	4,07			4,07
2018	155	2018	09/01/2018	09/01/2018	07/06/2018	20,58	20,58			20,58
2018	181	2018	10/01/2018	10/01/2018	07/06/2018	6,57	6,57			6,57
2018	184	2018	10/01/2018	10/01/2018	07/06/2018	4,38	4,38			4,38
2018	186	2018	10/01/2018	10/01/2018	07/06/2018	11,26	11,26			11,26
2018	196	2018	10/01/2018	10/01/2018	07/06/2018	5,81	5,81			5,81
2018	229	2018	12/01/2018	12/01/2018	07/06/2018	15	15			15
2018	243	2018	15/01/2018	15/01/2018	07/06/2018	9,83	9,83			9,83
2018	253	2018	15/01/2018	15/01/2018	07/06/2018	28,22	28,22			28,22
2018	265	2018	16/01/2018	16/01/2018	07/06/2018	10,47	10,47			10,47
2018	266	2018	16/01/2018	16/01/2018	07/06/2018	25,22	25,22			25,22
2018	268	2018	16/01/2018	16/01/2018	07/06/2018	9,52	9,52			9,52
2018	269	2018	16/01/2018	16/01/2018	07/06/2018	10,14	10,14			10,14
2018	275	2018	16/01/2018	16/01/2018	07/06/2018	12,19	12,19			12,19
2018	289	2018	17/01/2018	17/01/2018	07/06/2018	11,18	11,18			11,18
2018	291	2018	17/01/2018	17/01/2018	07/06/2018	9,52	9,52			9,52
2018	294	2017	30/12/2017	30/12/2017	20/02/2018	2413,71	270,32	2202,9		210,81
2018	312	2018	18/01/2018	18/01/2018	07/06/2018	28,03	28,03			28,03
2018	335	2018	19/01/2018	19/01/2018	07/06/2018	14,02	14,02			14,02
2018	380	2018	24/01/2018	24/01/2018	07/06/2018	76,84	76,84			76,84
2018	457	2018	29/01/2018	29/01/2018	07/06/2018	13,45	13,45			13,45
2018	478	2018	30/01/2018	30/01/2018	07/06/2018	20,45	20,45			20,45
2018	540	2018	02/02/2018	02/02/2018	03/07/2018	2,04	2,04			2,04
2018	541	2018	02/02/2018	02/02/2018	03/07/2018	24,41	24,41			24,41
2018	563	2018	05/02/2018	05/02/2018	03/07/2018	2,22	2,22			2,22
2018	568	2018	05/02/2018	05/02/2018	03/07/2018	11,63	11,63			11,63
2018	569	2018	05/02/2018	05/02/2018	03/07/2018	18,29	18,29			18,29
2018	585	2018	06/02/2018	06/02/2018	03/07/2018	15,24	15,24			15,24
2018	589	2018	06/02/2018	06/02/2018	03/07/2018	8,54	8,54			8,54
2018	591	2018	06/02/2018	06/02/2018	03/07/2018	6,35	6,35			6,35
2018	610	2018	07/02/2018	07/02/2018	03/07/2018	14,58	14,58			14,58
2018	615	2018	07/02/2018	07/02/2018	03/07/2018	19,04	19,04			19,04
2018	617	2018	07/02/2018	07/02/2018	03/07/2018	40,59	40,59			40,59
2018	620	2018	07/02/2018	07/02/2018	03/07/2018	75,59	75,59			75,59
2018	622	2018	07/02/2018	07/02/2018	03/07/2018	32,66	32,66			32,66
2018	624	2018	07/02/2018	07/02/2018	03/07/2018	63,4	63,4			63,4
2018	627	2018	07/02/2018	07/02/2018	03/07/2018	62,78	62,78			62,78
2018	633	2018	07/02/2018	07/02/2018	03/07/2018	32,66	32,66			32,66
2018	659	2018	08/02/2018	08/02/2018	03/07/2018	81,68	81,68			81,68
2018	662	2018	08/02/2018	08/02/2018	03/07/2018	88,39	88,39			88,39
2018	666	2018	08/02/2018	08/02/2018	03/07/2018	32,97	32,97			32,97
2018	667	2018	08/02/2018	08/02/2018	03/07/2018	32,97	32,97			32,97
2018	668	2018	08/02/2018	08/02/2018	03/07/2018	81,68	81,68			81,68
2018	669	2018	08/02/2018	08/02/2018	03/07/2018	45,97	45,97			45,97
2018	671	2018	08/02/2018	08/02/2018	03/07/2018	42,49	42,49			42,49
2018	725	2018	31/01/2018	31/01/2018	07/06/2018	544546	4014,93	530911,3	10780,7	2854
2018	731	2018	14/02/2018	14/02/2018	03/07/2018	61,5	61,5			61,5
2018	736	2018	14/02/2018	14/02/2018	03/07/2018	6,35	6,35			6,35
2018	747	2018	15/02/2018	15/02/2018	03/07/2018	11,89	11,89			11,89
2018	768	2018	31/01/2018	31/01/2018	07/06/2018	519910	1356,84	516328,4	2720,03	861,5
2018	779	2018	19/02/2018	19/02/2018	03/07/2018	33,15	33,15			33,15
2018	783	2018	19/02/2018	19/02/2018	03/07/2018	10,45	10,45			10,45
2018	796	2018	19/02/2018	19/02/2018	03/07/2018	32,93	32,93			32,93
2018	799	2018	19/02/2018	19/02/2018	03/07/2018	15,69	15,69			15,69
2018	828	2018	31/01/2018	31/01/2018	20/03/2018	2111	192,36	1956,19		154,81
2018	837	2018	21/02/2018	21/02/2018	03/07/2018	13,41	13,41			13,41
2018	869	2018	23/02/2018	23/02/2018	03/07/2018	34,51	34,51			34,51
2018	919	2018	27/02/2018	27/02/2018	03/07/2018	24,75	24,75			24,75
2018	941	2018	27/02/2018	27/02/2018	03/07/2018	23,53	23,53			23,53
2018	947	2018	28/02/2018	28/02/2018	03/07/2018	17,44	17,44			17,44
2018	964	2018	28/02/2018	28/02/2018	03/07/2018	23,62	23,62			23,62



SERVIÇOS MUNICIPAIS DE SANEAMENTO BÁSICO DE VIANA DO CASTELO

LISTA DOS RECEBIMENTOS EM ATRASO EM 31/12/2019

Câmara Municipal de Viana do Castelo

Ano	Número	Ano/mês	DATAS			TOTAL				Saldo do Documento
			Emissão	Conferenc.	Conhec.	Processado	Debitado	Recebido	Anulado	
2018	971	2018	28/02/2018	28/02/2018	03/07/2018	58,89	58,89			58,89
2018	983	2018	28/02/2018	28/02/2018	03/07/2018	16,02	16,02			16,02
2018	992	2018	01/03/2018	01/03/2018	03/07/2018	32,67	32,67			32,67
2018	996	2018	01/03/2018	01/03/2018	03/07/2018	19,66	19,66			19,66
2018	999	2018	01/03/2018	01/03/2018	03/07/2018	52,41	52,41			52,41
2018	1000	2018	01/03/2018	01/03/2018	03/07/2018	39,98	39,98			39,98
2018	1002	2018	01/03/2018	01/03/2018	03/07/2018	17,29	17,29			17,29
2018	1027	2018	01/03/2018	01/03/2018	03/07/2018	39,44	39,44			39,44
2018	1028	2018	01/03/2018	01/03/2018	03/07/2018	19,82	19,82			19,82
2018	1040	2018	02/03/2018	02/03/2018	03/07/2018	29,4	29,4			29,4
2018	1049	2018	02/03/2018	02/03/2018	03/07/2018	49,62	49,62			49,62
2018	1066	2018	05/03/2018	05/03/2018	23/10/2018	2,53	2,53			2,53
2018	1078	2018	05/03/2018	05/03/2018	23/10/2018	6,33	6,33			6,33
2018	1085	2018	05/03/2018	05/03/2018	23/10/2018	9,97	9,97			9,97
2018	1102	2018	06/03/2018	06/03/2018	23/10/2018	5,7	5,7			5,7
2018	1103	2018	06/03/2018	06/03/2018	23/10/2018	6,35	6,35			6,35
2018	1104	2018	06/03/2018	06/03/2018	23/10/2018	8,56	8,56			8,56
2018	1133	2018	07/03/2018	07/03/2018	23/10/2018	11,58	11,58			11,58
2018	1138	2018	07/03/2018	07/03/2018	23/10/2018	9,83	9,83			9,83
2018	1162	2018	28/02/2018	28/02/2018	03/07/2018	566480,4	3284,79	558800,1	5413,97	2266,33
2018	1165	2018	28/02/2018	28/02/2018	03/07/2018	523737,7	1122,52	505175,8	17826,98	734,92
2018	1172	2018	08/03/2018	08/03/2018	23/10/2018	21,58	21,58			21,58
2018	1179	2018	08/03/2018	08/03/2018	23/10/2018	36,98	36,98			36,98
2018	1187	2018	08/03/2018	08/03/2018	23/10/2018	2,86	2,86			2,86
2018	1210	2018	09/03/2018	09/03/2018	23/10/2018	3,79	3,79			3,79
2018	1245	2018	13/03/2018	13/03/2018	23/10/2018	10,32	10,32			10,32
2018	1247	2018	13/03/2018	13/03/2018	23/10/2018	11,74	11,74			11,74
2018	1258	2018	13/03/2018	13/03/2018	23/10/2018	10,32	10,32			10,32
2018	1259	2018	13/03/2018	13/03/2018	23/10/2018	15,54	15,54			15,54
2018	1282	2018	14/03/2018	14/03/2018	23/10/2018	10,32	10,32			10,32
2018	1284	2018	14/03/2018	14/03/2018	23/10/2018	15	15			15
2018	1286	2018	14/03/2018	14/03/2018	23/10/2018	13,2	13,2			13,2
2018	1292	2018	14/03/2018	14/03/2018	23/10/2018	11,26	11,26			11,26
2018	1295	2018	14/03/2018	14/03/2018	23/10/2018	4,83	4,83			4,83
2018	1315	2018	15/03/2018	15/03/2018	23/10/2018	10,94	10,94			10,94
2018	1318	2018	15/03/2018	15/03/2018	23/10/2018	13,8	13,8			13,8
2018	1323	2018	15/03/2018	15/03/2018	23/10/2018	20,03	20,03			20,03
2018	1331	2018	15/03/2018	15/03/2018	23/10/2018	13,8	13,8			13,8
2018	1332	2018	15/03/2018	15/03/2018	23/10/2018	24,14	24,14			24,14
2018	1376	2018	19/03/2018	19/03/2018	23/10/2018	11,59	11,59			11,59
2018	1384	2018	19/03/2018	19/03/2018	23/10/2018	6,97	6,97			6,97
2018	1418	2018	20/03/2018	20/03/2018	23/10/2018	123,72	123,72			123,72
2018	1425	2018	20/03/2018	20/03/2018	23/10/2018	12,54	12,54			12,54
2018	1442	2018	28/02/2018	28/02/2018	20/04/2018	2153,54	128,75	2043,69		109,85
2018	1456	2018	21/03/2018	21/03/2018	23/10/2018	7,61	7,61			7,61
2018	1460	2018	21/03/2018	21/03/2018	23/10/2018	10,47	10,47			10,47
2018	1463	2018	21/03/2018	21/03/2018	23/10/2018	12,85	12,85			12,85
2018	1481	2018	22/03/2018	22/03/2018	23/10/2018	35,5	35,5			35,5
2018	1498	2018	22/03/2018	22/03/2018	23/10/2018	13,16	13,16			13,16
2018	1509	2017	22/03/2018	22/03/2018	07/05/2018	11,93	11,93			11,93
2018	1527	2018	23/03/2018	23/03/2018	23/10/2018	51,01	51,01			51,01
2018	1534	2018	23/03/2018	23/03/2018	23/10/2018	64,31	64,31			64,31
2018	1560	2018	26/03/2018	26/03/2018	23/10/2018	14,58	14,58			14,58
2018	1563	2018	26/03/2018	26/03/2018	23/10/2018	14,43	14,43			14,43
2018	1606	2018	27/03/2018	27/03/2018	23/10/2018	26,08	26,08			26,08
2018	1663	2018	03/04/2018	03/04/2018	23/10/2018	22,38	22,38			22,38
2018	1692	2018	04/04/2018	04/04/2018	23/10/2018	18,71	18,71			18,71
2018	1734	2018	05/04/2018	05/04/2018	23/10/2018	3,17	3,17			3,17
2018	1739	2018	05/04/2018	05/04/2018	23/10/2018	6,65	6,65			6,65
2018	1746	2018	05/04/2018	05/04/2018	23/10/2018	5,21	5,21			5,21
2018	1773	2018	06/04/2018	06/04/2018	23/10/2018	14,9	14,9			14,9
2018	1774	2018	06/04/2018	06/04/2018	23/10/2018	8,56	8,56			8,56
2018	1777	2018	06/04/2018	06/04/2018	23/10/2018	9,04	9,04			9,04
2018	1780	2018	06/04/2018	06/04/2018	23/10/2018	8,88	8,88			8,88
2018	1795	2018	06/04/2018	06/04/2018	23/10/2018	3,48	3,48			3,48

SERVIÇOS MUNICIPAIZADOS DE SANEAMENTO BÁSICO DE VIANA DO CASTELO

LISTA DOS RECEBIMENTOS EM ATRASO EM 31/12/2019

Ano	Número	Ano/mês	DATAS			TOTAL				Saldo do Documento
			Emissão	Conferenc.	Conhec.	Processado	Debitado	Recebido	Anulado	
2018	1822	2018	31/03/2018	31/03/2018	23/10/2018	551606,3	3992,32	545531,6	2624,06	3450,66
2018	1824	2018	31/03/2018	31/03/2018	23/10/2018	500464,5	1312,01	498113,2	1229,91	1121,38
2018	1838	2018	09/04/2018	09/04/2018	23/10/2018	10,91	10,91			10,91
2018	1848	2018	09/04/2018	09/04/2018	23/10/2018	6,17	6,17			6,17
2018	1859	2018	10/04/2018	10/04/2018	23/10/2018	3,79	3,79			3,79
2018	1862	2018	10/04/2018	10/04/2018	23/10/2018	37,55	37,55			37,55
2018	1885	2018	10/04/2018	10/04/2018	23/10/2018	10,47	10,47			10,47
2018	1888	2018	10/04/2018	10/04/2018	23/10/2018	14,27	14,27			14,27
2018	1921	2018	11/04/2018	11/04/2018	23/10/2018	9,76	9,76			9,76
2018	1923	2018	11/04/2018	11/04/2018	23/10/2018	12,08	12,08			12,08
2018	2003	2018	16/04/2018	16/04/2018	23/10/2018	20,31	20,31			20,31
2018	2010	2018	16/04/2018	16/04/2018	23/10/2018	13,48	13,48			13,48
2018	2030	2018	17/04/2018	17/04/2018	23/10/2018	4,09	4,09			4,09
2018	2044	2018	17/04/2018	17/04/2018	23/10/2018	6,02	6,02			6,02
2018	2053	2018	17/04/2018	17/04/2018	23/10/2018	37,76	37,76			37,76
2018	2067	2018	18/04/2018	18/04/2018	23/10/2018	7,3	7,3			7,3
2018	2071	2018	18/04/2018	18/04/2018	23/10/2018	12,54	12,54			12,54
2018	2078	2018	18/04/2018	18/04/2018	23/10/2018	17,98	0,01		17,97	0,01
2018	2104	2018	19/04/2018	19/04/2018	23/10/2018	226,15	226,15			226,15
2018	2120	2018	19/04/2018	19/04/2018	23/10/2018	13,16	13,16			13,16
2018	2149	2018	20/04/2018	20/04/2018	23/10/2018	8,56	8,56			8,56
2018	2166	2018	29/03/2018	29/03/2018	14/05/2018	2625,26	257,9	2410,42		214,84
2018	2225	2018	24/04/2018	24/04/2018	23/10/2018	178,87	178,87			178,87
2018	2243	2018	24/04/2018	24/04/2018	23/10/2018	26,81	26,81			26,81
2018	2276	2018	26/04/2018	26/04/2018	23/10/2018	49,99	49,99			49,99
2018	2290	2018	27/04/2018	27/04/2018	23/10/2018	43,6	43,6			43,6
2018	2297	2018	27/04/2018	27/04/2018	23/10/2018	15,71	15,71			15,71
2018	2309	2018	30/04/2018	30/04/2018	23/10/2018	17,11	17,11			17,11
2018	2329	2018	30/04/2018	30/04/2018	23/10/2018	12,83	12,83			12,83
2018	2384	2018	03/05/2018	03/05/2018	23/10/2018	10,77	10,77			10,77
2018	2397	2018	03/05/2018	03/05/2018	23/10/2018	2,53	2,53			2,53
2018	2419	2018	04/05/2018	04/05/2018	23/10/2018	4,28	4,28			4,28
2018	2422	2018	04/05/2018	04/05/2018	23/10/2018	6,21	6,21			6,21
2018	2450	2018	07/05/2018	07/05/2018	23/10/2018	45,1	45,1			45,1
2018	2468	2018	30/04/2018	30/04/2018	23/10/2018	564009,4	3924,07	560060	941,41	3008,08
2018	2470	2018	30/04/2018	30/04/2018	23/10/2018	518546	1240,38	516027,5	1885,19	633,36
2018	2494	2018	08/05/2018	08/05/2018	23/10/2018	5,55	5,55			5,55
2018	2514	2018	09/05/2018	09/05/2018	23/10/2018	13,95	13,95			13,95
2018	2522	2018	09/05/2018	09/05/2018	23/10/2018	17,29	17,29			17,29
2018	2554	2018	10/05/2018	10/05/2018	23/10/2018	26,03	26,03			26,03
2018	2557	2018	10/05/2018	10/05/2018	23/10/2018	7,61	7,61			7,61
2018	2580	2018	11/05/2018	11/05/2018	23/10/2018	23,25	23,25			23,25
2018	2582	2018	11/05/2018	11/05/2018	23/10/2018	6,33	6,33			6,33
2018	2586	2018	11/05/2018	11/05/2018	23/10/2018	789,13	282,91		506,22	282,91
2018	2589	2018	11/05/2018	11/05/2018	23/10/2018	345,4	345,4			345,4
2018	2625	2018	30/04/2018	30/04/2018	15/06/2018	2138,27	179,79	2011,73		126,54
2018	2674	2018	16/05/2018	16/05/2018	23/10/2018	32,8	32,8			32,8
2018	2675	2018	16/05/2018	16/05/2018	23/10/2018	47,4	47,4			47,4
2018	2677	2018	16/05/2018	16/05/2018	23/10/2018	21,99	21,99			21,99
2018	2679	2018	16/05/2018	16/05/2018	23/10/2018	93,63	93,63			93,63
2018	2682	2018	16/05/2018	16/05/2018	23/10/2018	35,19	35,19			35,19
2018	2683	2018	16/05/2018	16/05/2018	23/10/2018	49,62	49,62			49,62
2018	2685	2018	16/05/2018	16/05/2018	23/10/2018	125,67	125,67			125,67
2018	2686	2018	16/05/2018	16/05/2018	23/10/2018	25,36	25,36			25,36
2018	2725	2018	18/05/2018	18/05/2018	23/10/2018	12,54	12,54			12,54
2018	2729	2018	18/05/2018	18/05/2018	23/10/2018	6,65	6,65			6,65
2018	2730	2018	18/05/2018	18/05/2018	23/10/2018	20,62	20,62			20,62
2018	2733	2018	18/05/2018	18/05/2018	23/10/2018	18,71	18,71			18,71
2018	2742	2018	18/05/2018	18/05/2018	23/10/2018	25,9	25,9			25,9
2018	2753	2018	18/05/2018	18/05/2018	23/10/2018	31,71	31,71			31,71
2018	2754	2018	18/05/2018	18/05/2018	23/10/2018	31,25	31,25			31,25
2018	2756	2018	18/05/2018	18/05/2018	23/10/2018	87,53	87,53			87,53
2018	2788	2018	22/05/2018	22/05/2018	23/10/2018	31,87	31,87			31,87
2018	2792	2018	22/05/2018	22/05/2018	23/10/2018	57,06	57,06			57,06
2018	2793	2018	22/05/2018	22/05/2018	23/10/2018	27,29	27,29			27,29



SERVIÇOS MUNICIPAIZADOS DE SANEAMENTO BÁSICO DE VIANA DO CASTELO

LISTA DOS RECEBIMENTOS EM ATRASO EM 31/12/2019

Câmara Municipal de Viana do Castelo

Ano	Número	Ano/mês	DATAS			TOTAL				Saldo do Documento
			Emissão	Conferenc.	Conhec.	Processado	Debitado	Recebido	Anulado	
2018	2794	2018	22/05/2018	22/05/2018	23/10/2018	32,51	32,51			32,51
2018	2796	2018	22/05/2018	22/05/2018	23/10/2018	32,51	32,51			32,51
2018	2798	2018	22/05/2018	22/05/2018	23/10/2018	32,51	32,51			32,51
2018	2814	2018	23/05/2018	23/05/2018	23/10/2018	30,46	30,46			30,46
2018	2819	2018	23/05/2018	23/05/2018	23/10/2018	16,64	16,64			16,64
2018	2821	2018	23/05/2018	23/05/2018	23/10/2018	37,69	37,69			37,69
2018	2822	2018	23/05/2018	23/05/2018	23/10/2018	13,61	13,61			13,61
2018	2823	2018	23/05/2018	23/05/2018	23/10/2018	17,93	17,93			17,93
2018	2824	2018	23/05/2018	23/05/2018	23/10/2018	30,23	30,23			30,23
2018	2854	2018	24/05/2018	24/05/2018	23/10/2018	19,76	19,76			19,76
2018	2856	2018	24/05/2018	24/05/2018	23/10/2018	15,85	15,85			15,85
2018	2865	2018	24/05/2018	24/05/2018	23/10/2018	24,57	24,57			24,57
2018	2867	2018	24/05/2018	24/05/2018	23/10/2018	30,88	30,88			30,88
2018	2877	2018	24/05/2018	24/05/2018	23/10/2018	107,52	107,52			107,52
2018	2878	2018	24/05/2018	24/05/2018	23/10/2018	28,49	28,49			28,49

CERTIFICAÇÃO LEGAL DAS CONTAS

RELATO SOBRE A AUDITORIA DAS DEMONSTRAÇÕES FINANCEIRAS

Opinião com reservas

Auditámos as demonstrações financeiras anexas dos **SERVIÇOS MUNICIPALIZADOS DE SANEAMENTO BÁSICO DE VIANA DO CASTELO**, que compreendem o Balanço em 31 de dezembro de 2019 (que evidencia um total de 38.793.578,84 euros e um total de fundos próprios de 20.034.089,27 euros incluindo um resultado líquido de 1.213.884,03 euros), a demonstração de resultados e os mapas de execução orçamental (que evidenciam um total de 16.110.356,65 euros de despesa paga e um total de 15.784.785,63 euros de receita cobrada) relativos ao ano findo naquela data, e o anexo às demonstrações financeiras que incluem um resumo das políticas contabilísticas significativas.

Em nossa opinião, exceto quanto ao efeito do ajustamento que poderia revelar-se necessário caso não existisse a limitação descrita no parágrafo 2.1 abaixo, as demonstrações financeiras anexas apresentam de forma verdadeira e apropriada, em todos os aspetos materiais, a posição financeira dos **SERVIÇOS MUNICIPALIZADOS DE SANEAMENTO BÁSICO DE VIANA DO CASTELO** em 31 de Dezembro de 2019, o seu desempenho financeiro, os fluxos de caixa e a execução orçamental relativos ao ano findo naquela data, de acordo com o Plano Oficial de Contabilidade das Autarquias Locais (POCAL), aprovado pelo Decreto-Lei nº 54-A/99, de 22 de fevereiro, com a redação dada por legislação subsequente.

Bases para a opinião com reservas

Relativamente aos bens de domínio público afetos aos **SERVIÇOS MUNICIPALIZADOS DE SANEAMENTO BÁSICO DE VIANA DO CASTELO**, não existe garantia que as Demonstrações Financeiras reflitam a universalidade daqueles bens, tanto em quantidade, como em valor, pelo que não podemos formar opinião acerca do impacto que o seu reconhecimento teria nas contas de Bens de Domínio Público e outras rubricas relacionadas, designadamente com as amortizações, Subsídios ao Investimento e Património e em consequência nos Resultados e nos Fundos Próprios.

A nossa auditoria foi efetuada de acordo com as Normas Internacionais de Auditoria (ISA) e demais normas e orientações técnicas e éticas da Ordem dos Revisores Oficiais de Contas. As nossas responsabilidades nos termos dessas normas estão descritas na secção "Responsabilidades do auditor pela auditoria das demonstrações financeiras" abaixo. Somos independentes da Entidade nos termos da lei e cumprimos os demais requisitos éticos nos termos do código de ética da Ordem dos Revisores Oficiais de Contas.

Estamos convictos de que a prova de auditoria que obtivemos é suficiente e apropriada para proporcionar uma base para a nossa opinião com reservas.

Responsabilidades do órgão de gestão pelas demonstrações financeiras

O órgão de gestão é responsável pela:

- Preparação de demonstrações financeiras que apresentem de forma verdadeira e apropriada a posição financeira, o desempenho financeiro e a execução orçamental da Entidade de acordo com o Plano Oficial de Contabilidade das Autarquias Locais (POCAL), aprovado pelo Decreto-Lei nº 54-A/99, de 22 de fevereiro, com a redação dada por legislação subsequente.
- Elaboração do RELATÓRIO DE GESTÃO DO ANO ECONÓMICO DE 2019 nos termos legais e regulamentares aplicáveis;

ADÉRITO JORGE DE ABREU CARDOSO

REVISOR OFICIAL DE CONTAS Nº 646

- Criação e manutenção de um sistema de controlo interno apropriado para permitir a preparação de demonstrações financeiras isentas de distorção material devido a fraude ou erro;
- Adoção de políticas e critérios contabilísticos adequados nas circunstâncias; e
- Avaliação da capacidade da Entidade de se manter em continuidade, divulgando, quando aplicável, as matérias que possam suscitar dúvidas significativas sobre a continuidade das atividades.

Responsabilidades do auditor pela auditoria das demonstrações financeiras

A nossa responsabilidade consiste em obter segurança razoável sobre se as demonstrações financeiras como um todo estão isentas de distorções materiais devido a fraude ou erro, e emitir um relatório onde conste a nossa opinião. Segurança razoável é um nível elevado de segurança mas não é uma garantia de que uma auditoria executada de acordo com as ISA detetará sempre uma distorção material quando exista. As distorções podem ter origem em fraude ou erro e são consideradas materiais se, isoladas ou conjuntamente, se possa razoavelmente esperar que influenciem decisões económicas dos utilizadores tomadas com base nessas demonstrações financeiras.

Como parte de uma auditoria de acordo com as ISA, fazemos julgamentos profissionais e mantemos ceticismo profissional durante a auditoria e também:

- Identificamos e avaliamos os riscos de distorção material das demonstrações financeiras, devido a fraude ou a erro, concebemos e executamos procedimentos de auditoria que respondam a esses riscos, e obtemos prova de auditoria que seja suficiente e apropriada para proporcionar uma base para a nossa opinião. O risco de não detetar uma distorção material devido a fraude é maior do que o risco de não detetar uma distorção material devido a erro, dado que a fraude pode envolver conluio, falsificação, omissões intencionais, falsas declarações ou sobreposição ao controlo interno;
- Obtemos uma compreensão do controlo interno relevante para a auditoria com o objetivo de conceber procedimentos de auditoria que sejam apropriados nas circunstâncias, mas não para expressar uma opinião sobre a eficácia do controlo interno da Entidade;
- Avaliamos a adequação das políticas contabilísticas usadas e a razoabilidade das estimativas contabilísticas e respetivas divulgações feitas pelo órgão de gestão;
- Concluimos sobre a apropriação do uso, pelo órgão de gestão, do pressuposto da continuidade e, com base na prova de auditoria obtida, se existe qualquer incerteza material relacionada com acontecimentos ou condições que possam suscitar dúvidas significativas sobre a capacidade da Entidade para dar continuidade às suas atividades. Se concluirmos que existe uma incerteza material, devemos chamar a atenção no nosso relatório para as divulgações relacionadas incluídas nas demonstrações financeiras ou, caso essas divulgações não sejam adequadas, modificar a nossa opinião. As nossas conclusões são baseadas na prova de auditoria obtida até à data do nosso relatório. Porém, acontecimentos ou condições futuras podem levar a que a Entidade descontinue as suas atividades;
- Avaliamos a apresentação, estrutura e conteúdo global das demonstrações financeiras, incluindo as divulgações, e se essas demonstrações financeiras representam as transações e acontecimentos subjacentes de forma a atingir uma apresentação apropriada;
- Comunicamos com os encarregados da governação, entre outros assuntos, o âmbito e o calendário planeado da auditoria, e as conclusões significativas da auditoria incluindo qualquer deficiência significativa de controlo interno identificado durante a auditoria.

A nossa responsabilidade inclui ainda a verificação da concordância da informação constante do relatório de gestão com as demonstrações financeiras.



2

ADÉRITO JORGE DE ABREU CARDOSO

REVISOR OFICIAL DE CONTAS Nº 646

RELATO SOBRE OUTROS REQUISITOS LEGAIS E REGULAMENTARES

Sobre o relatório de gestão

Em nossa opinião, o relatório de gestão foi preparado de acordo com as leis e regulamentos aplicáveis em vigor e a informação nele constante é coerente com as demonstrações financeiras auditadas, não tendo sido identificadas incorreções materiais.

Viana do Castelo, 23 de abril de 2020

ADÉRITO JORGE DE ABREU CARDOSO

ROC Nº 646



(Dr. Adérito Jorge de Abreu Cardoso, ROC nº 646)



